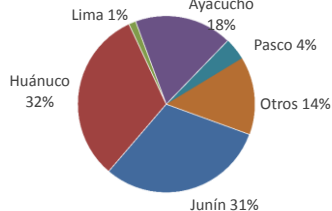




Lima, miércoles 14 de marzo del 2018

Oferta de Papa en el Gran Mercado Mayorista de Lima los últimos siete días, según procedencia



LIMA METROPOLITANA: PRECIOS DE PAPA SEGÚN VARIEDAD

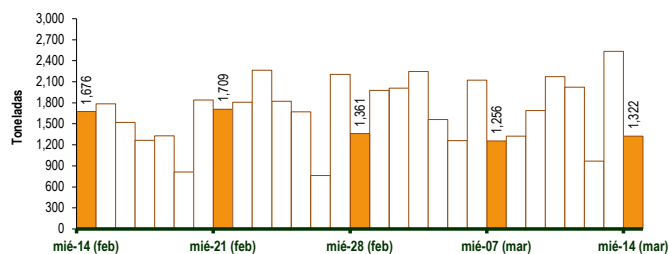
VARIEDAD	Precio Promedio (Ult. 7 días)	PRECIO (S/. x Kg.)		
		mar-13	mié-14	Variación
Perricholi	0.63		0.74	
Yungay	0.75	0.75	0.75	0.0%
Canchan	0.71	0.71	0.70	-1.4%
Unica	0.68	0.66	0.61	-7.6%
Huamantanga	0.94	0.95	0.70	-26.3%
Tumbay (amarilla)	1.46	1.38	1.15	-16.7%
Peruanita	1.11	1.15	1.15	0.0%
Huayro	1.14	1.15	1.04	-9.6%

GRAN MERCADO MAYORISTA DE LIMA : ABASTECIMIENTO DE PAPA SEGÚN PROCEDENCIA (t)

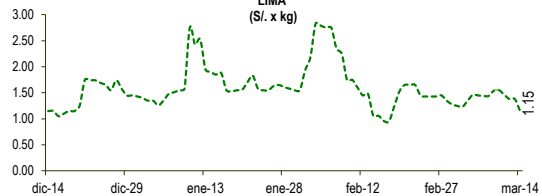
	mar mié-07	mar jue-08	mar vie-09	mar sáb-10	mar dom-11	mar lun-12	mar mar-13	mar mié-14
Apurímac	29	55	157	173	74	3	105	15
Arequipa	68	56	64	111	41	27	54	8
Ayacucho	215	166	206	508	437	211	393	268
Huánuco	398	388	497	553	699	329	943	449
Junín	389	539	515	633	631	306	661	494
Lima	37	22	14	28	6	35	13	6
Pasco	41	67	93	107	34	11	136	43
Otros	79	30	144	60	103	44	228	39
TOTAL	1,256	1,323	1,690	2,173	2,025	966	2,533	1,322

... Sin información

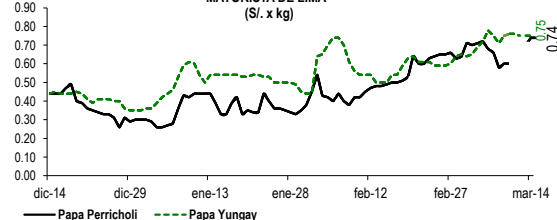
INGRESO DE PAPA DURANTE LAS ÚLTIMAS CUATRO SEMANAS AL GRAN MERCADO MAYORISTA DE LIMA (t)



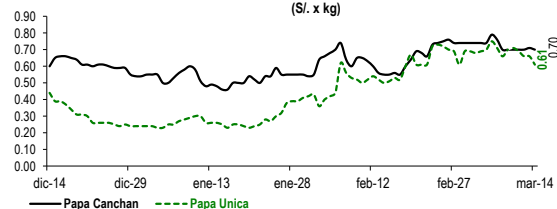
PRECIOS DE PAPA AMARILLA EN EL GRAN MERCADO MAYORISTA DE LIMA (S/. x kg)



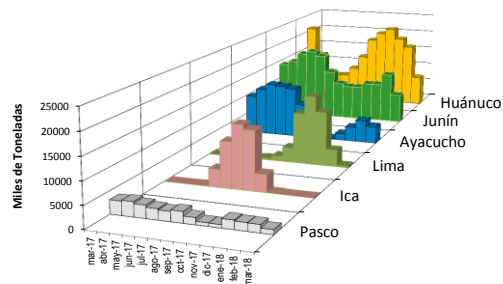
PRECIOS DE PAPA PERRICHOLI Y YUNGAY EN EL GRAN MERCADO MAYORISTA DE LIMA (S/. x kg)



PRECIOS DE PAPA CANCHAN Y UNICA EN EL GRAN MERCADO MAYORISTA DE LIMA (S/. x kg)



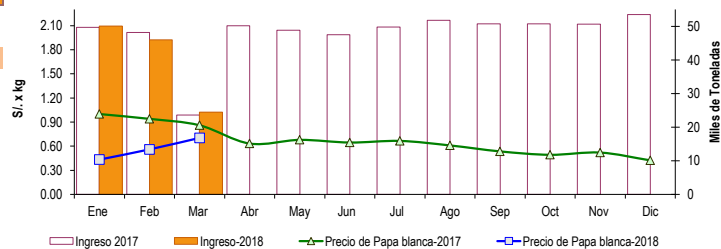
PRINCIPALES REGIONES QUE ABASTECEN DE PAPA A LIMA METROPOLITANA Periodo: Marzo 2017 - Marzo 2018 (t) 2/



2/ El año 2018 esta actualizado al día 14 de Marzo

INGRESOS Y PRECIOS MENSUALES DE PAPA EN EL GRAN MERCADO MAYORISTA DE LIMA: 2017-2018

	Ingreso Total (t)			Precio de Papa Blanca (S/. por kg)		
	2017	2018	Var.	2017	2018	Var.
Enero	49,708	50,082	0.8%	1.00	0.43	-56.6%
Febrero	48,182	46,030	-4.5%	0.94	0.56	-40.4%
Marzo 3/	23,576	24,461	3.8%	0.86	0.70	-18.2%
Abril	50,142			0.63		
Mayo	48,857			0.68		
Junio	47,516			0.65		
Julio	49,804			0.67		
Agosto	51,798			0.61		
Septiembre	50,786			0.54		
Octubre	50,727			0.49		
Noviembre	50,695			0.52		
Diciembre	53,470			0.42		



3/ En Marzo del 2017 y 2018 está actualizado al día 14

Nota

La información de abastecimiento está actualizada al día de hoy.

Fuente: EMMSA

Elaboración: Dirección General de Seguimiento y Evaluación de Políticas - Dirección de Estadística Agraria

CONSULTA PRECIOS DESDE TU CELULAR MARCA 3438 | EL DATERO AGRARIO | DESCARGA LOS APPLICATIVOS DEL: Play Store | SIEA Sistema Integrado de Estadísticas Agrarias. Visita nuestro portal: siea.minagri.gob.pe