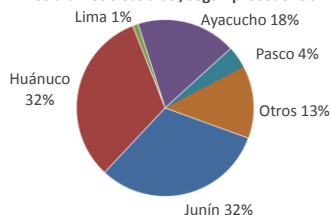




Lima, jueves 15 de marzo del 2018

Oferta de Papa en el Gran Mercado Mayorista de Lima los últimos siete días, según procedencia



LIMA METROPOLITANA: PRECIOS DE PAPA SEGÚN VARIEDAD

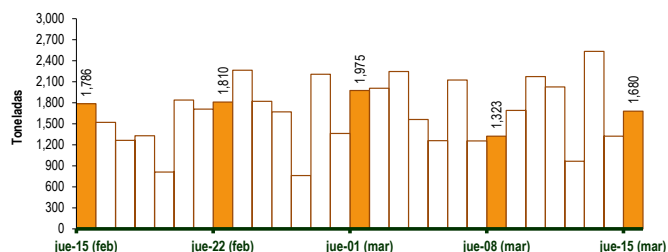
VARIEDAD	Precio Promedio (Ult. 7 días)	PRECIO (S/. x Kg.)		
		mié-14	jue-15	Variación
Perricholi	0.65	0.74	0.74	0.0%
Yungay	0.75	0.75	0.75	0.0%
Canchan	0.70	0.70	0.70	0.0%
Unica	0.67	0.61	0.61	0.0%
Huamantanga	0.90	0.70	0.70	0.0%
Tumbay (amarilla)	1.41	1.15	1.14	-0.9%
Peruanita	1.13	1.15	1.13	-1.7%
Huayro	1.13	1.04	1.05	1.0%

GRAN MERCADO MAYORISTA DE LIMA : ABASTECIMIENTO DE PAPA SEGÚN PROCEDENCIA (t)

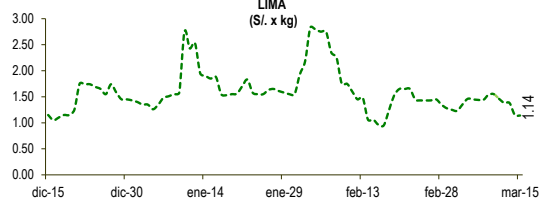
	mar jue-08	mar vie-09	mar sáb-10	mar dom-11	mar lun-12	mar mar-13	mar mié-14	mar jue-15
Apurímac	55	157	173	74	3	105	15	6
Arequipa	56	64	111	41	27	54	8	137
Ayacucho	166	206	508	437	211	393	268	413
Huánuco	388	497	553	699	329	943	449	481
Junín	539	515	633	631	306	661	494	526
Lima	22	14	28	6	35	13	6	16
Pasco	67	93	107	34	11	136	43	21
Otros	30	144	60	103	44	228	39	80
TOTAL	1,323	1,690	2,173	2,025	966	2,533	1,322	1,680

... Sin información

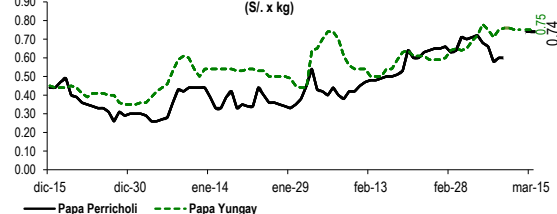
INGRESO DE PAPA DURANTE LAS ÚLTIMAS CUATRO SEMANAS AL GRAN MERCADO MAYORISTA DE LIMA (t)



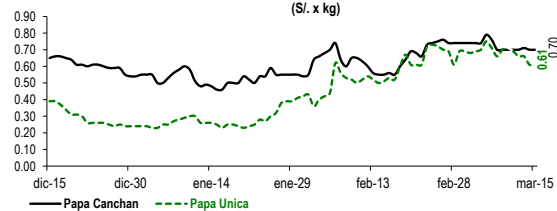
PRECIOS DE PAPA AMARILLA EN EL GRAN MERCADO MAYORISTA DE LIMA (S/. x kg)



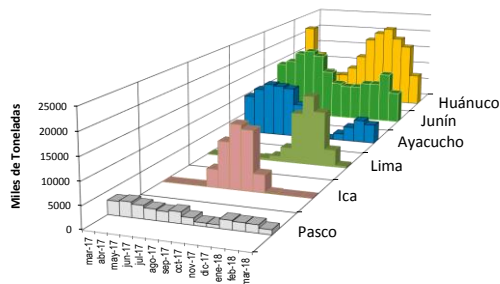
PRECIOS DE PAPA PERRICHOLI Y YUNGAY EN EL GRAN MERCADO MAYORISTA DE LIMA (S/. x kg)



PRECIOS DE PAPA CANCHAN Y UNICA EN EL GRAN MERCADO MAYORISTA DE LIMA (S/. x kg)



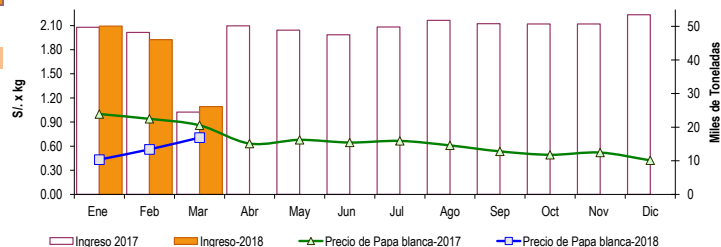
PRINCIPALES REGIONES QUE ABASTECEN DE PAPA A LIMA METROPOLITANA Periodo: Marzo 2017 - Marzo 2018 (t) 2/



2/ El año 2018 esta actualizado al día 15 de Marzo

INGRESOS Y PRECIOS MENSUALES DE PAPA EN EL GRAN MERCADO MAYORISTA DE LIMA: 2017-2018

	Ingreso Total (t)			Precio de Papa Blanca (S/. por kg)		
	2017	2018	Var.	2017	2018	Var.
Enero	49,708	50,082	0.8%	1.00	0.43	-56.6%
Febrero	48,182	46,030	-4.5%	0.94	0.56	-40.4%
Marzo 3/	24,478	26,141	6.8%	0.86	0.71	-17.8%
Abril	50,142			0.63		
Mayo	48,857			0.68		
Junio	47,516			0.65		
Julio	49,804			0.67		
Agosto	51,798			0.61		
Septiembre	50,786			0.54		
Octubre	50,727			0.49		
Noviembre	50,695			0.52		
Diciembre	53,470			0.42		



3/ En Marzo del 2017 y 2018 está actualizado al día 15

Nota

La información de abastecimiento está actualizada al día de hoy.

Fuente: EMMSA

Elaboración: Dirección General de Seguimiento y Evaluación de Políticas - Dirección de Estadística Agraria

