



PERÚ

Ministerio de Agricultura y Riego

SISAP

Papa

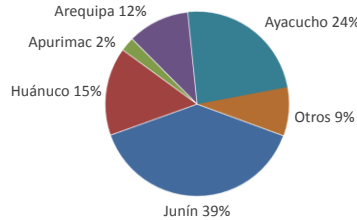


Abastecimiento y Precios en Lima

DIRECCIÓN GENERAL DE SEGUIMIENTO Y EVALUACIÓN DE POLÍTICAS (DGSEPE) Dirección de Estadística Agraria

Lima, miércoles 03 de julio del 2019

Oferta de Papa en el Gran Mercado Mayorista de Lima los últimos siete días , según procedencia



LIMA METROPOLITANA: PRECIOS DE PAPA SEGÚN VARIEDAD

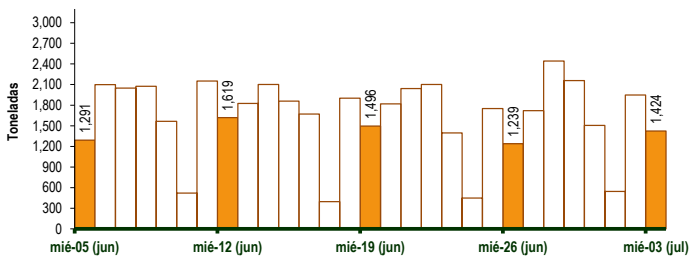
| SISAP Papa Precios en Lima | Precio Promedio (Ult. 7 días) | PRECIO (\$/. x Kg.) | | |
|----------------------------------|----------------------------------|---------------------|--------|-----------|
| | | mar-02 | mié-03 | Variación |
| VARIEDAD | | | | |
| Perricholi | 1.26 | 1.26 | 1.33 | 5.6% |
| Yungay | 1.04 | 1.10 | 1.18 | 7.3% |
| Canchan | 1.47 | 1.53 | 1.53 | 0.0% |
| Unica | 1.43 | 1.50 | 1.53 | 2.0% |
| Huamantanga | 1.86 | 1.90 | 1.88 | -1.1% |
| Tumbay (amarilla) | 1.58 | 1.73 | 1.78 | 2.9% |
| Peruanita | 1.41 | 1.43 | 1.45 | 1.4% |
| Huayro | 1.29 | 1.33 | 1.33 | 0.0% |

GRAN MERCADO MAYORISTA DE LIMA : ABASTECIMIENTO DE PAPA SEGÚN PROCEDENCIA (t)

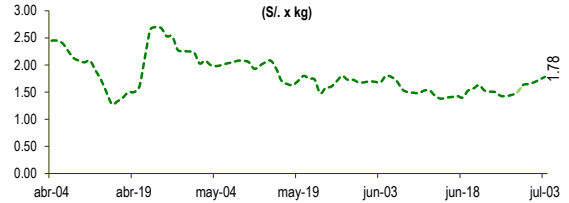
| | jun mié-26 | jun jue-27 | jun vie-28 | jun sáb-29 | jun dom-30 | jul lun-01 | jul mar-02 | jul mié-03 |
|-----------------|--------------|--------------|--------------|--------------|--------------|------------|--------------|--------------|
| Ayacucho | 413 | 338 | 460 | 483 | 358 | 229 | 456 | 376 |
| Arequipa | 126 | 346 | 366 | 115 | 188 | 116 | 116 | 120 |
| Pasco | 51 | 47 | 99 | 133 | 51 | 14 | 79 | 55 |
| Huánuco | 107 | 235 | 400 | 319 | 232 | 45 | 447 | 168 |
| Junín | 474 | 692 | 872 | 984 | 553 | 247 | 685 | 553 |
| Apurímac | 36 | 38 | 90 | 32 | 79 | 14 | 14 | 76 |
| Lima | 12 | 13 | 55 | 65 | 44 | 10 | 55 | 38 |
| Otros | 20 | 11 | 101 | 28 | 0 | 0 | 95 | 38 |
| TOTAL | 1,239 | 1,720 | 2,443 | 2,159 | 1,505 | 545 | 1,947 | 1,424 |

... Sin información

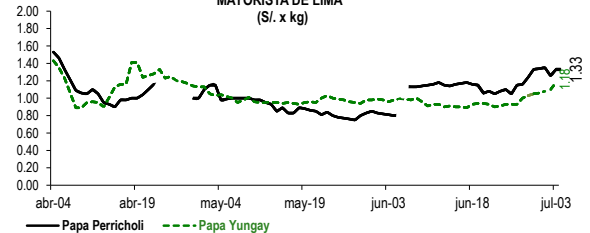
INGRESO DE PAPA DURANTE LAS ÚLTIMAS CUATRO SEMANAS AL GRAN MERCADO MAYORISTA DE LIMA (t)



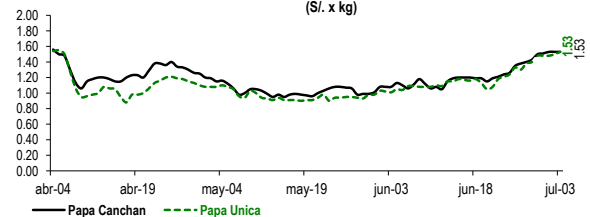
PRECIOS DE PAPA AMARILLA EN EL GRAN MERCADO MAYORISTA DE LIMA (\$/. x kg)



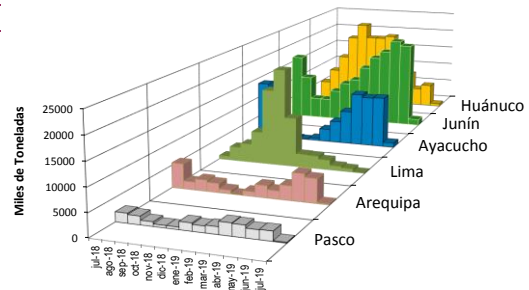
PRECIOS DE PAPA PERRICHOLI Y YUNGAY EN EL GRAN MERCADO MAYORISTA DE LIMA (\$/. x kg)



PRECIOS DE PAPA CANCHAN Y UNICA EN EL GRAN MERCADO MAYORISTA DE LIMA (\$/. x kg)



PRINCIPALES REGIONES QUE ABASTECEN DE PAPA A LIMA METROPOLITANA Periodo: Julio 2018 - Julio 2019 (t) 2/



2/ El año 2019 esta actualizado al día 03 de Julio

INGRESOS Y PRECIOS MENSUALES DE PAPA EN EL GRAN MERCADO MAYORISTA DE LIMA: 2018-2019

| | Ingreso Total (t) | | | Precio de Papa Blanca (\$/. por kg) | | |
|-----------------|-------------------|--------------|--------------|-------------------------------------|-------------|--------------|
| | 2018 | 2019 | Var. | 2018 | 2019 | Var. |
| Enero | 50,082 | 48,546 | -3.1% | 0.44 | 1.20 | 173.2% |
| Febrero | 46,030 | 48,214 | 4.7% | 0.56 | 1.25 | 123.3% |
| Marzo | 54,696 | 52,306 | -4.4% | 0.73 | 1.34 | 84.1% |
| Abril | 51,946 | 53,723 | 3.4% | 0.71 | 1.17 | 64.5% |
| Mayo | 53,258 | 51,954 | -2.4% | 0.76 | 0.94 | 24.2% |
| Junio | 50,628 | 50,008 | -1.2% | 0.71 | 1.02 | 43.7% |
| Julio 3/ | 4,254 | 3,916 | -7.9% | 0.69 | 1.21 | 75.8% |
| Agosto | 50,827 | | | 0.90 | | |
| Setiembre | 49,160 | | | 1.03 | | |
| Octubre | 51,723 | | | 1.00 | | |
| Noviembre | 52,134 | | | 0.76 | | |
| Diciembre | 54,008 | | | 0.92 | | |

3/ En Julio del 2018 y 2019 está actualizado al día 03

Nota

La información de abastecimiento está actualizada al día de hoy.

Fuente: EMMSA

Elaboración : Dirección General de Seguimiento y Evaluación de Políticas - Dirección de Estadística Agraria

