



PERÚ

Ministerio de Agricultura y Riego

SISAP

Papa

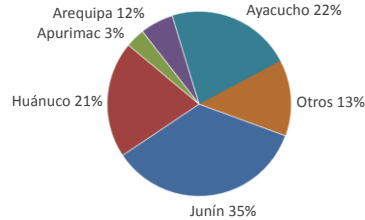


Abastecimiento y Precios en Lima

DIRECCIÓN GENERAL DE SEGUIMIENTO Y EVALUACIÓN DE POLÍTICAS (DGSEPE) Dirección de Estadística Agraria

Lima, lunes 15 de julio del 2019

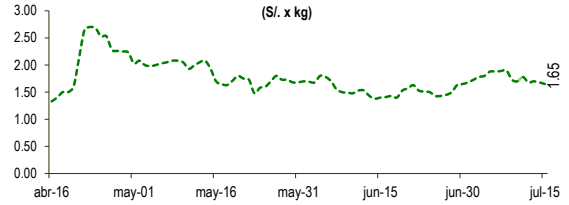
Oferta de Papa en el Gran Mercado Mayorista de Lima los últimos siete días, según procedencia



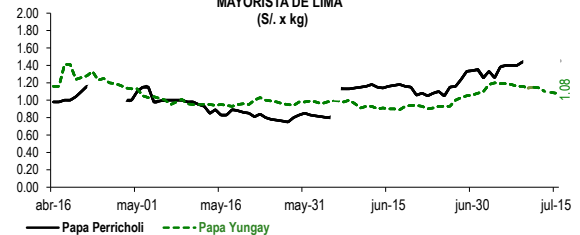
LIMA METROPOLITANA: PRECIOS DE PAPA SEGÚN VARIEDAD

| SISAP<br>Papa<br>Precios en Lima | Precio Promedio<br>(Ult. 7 días) | PRECIO (S/. x Kg.) |        |           |
|----------------------------------|----------------------------------|--------------------|--------|-----------|
|                                  |                                  | dom-14             | lun-15 | Variación |
| <b>VARIEDAD</b>                  |                                  |                    |        |           |
| Perricholi                       | 1.44                             |                    |        |           |
| Yungay                           | 1.13                             | 1.09               | 1.08   | -0.9%     |
| Canchan                          | 1.65                             | 1.70               | 1.69   | -0.6%     |
| Unica                            | 1.60                             | 1.59               | 1.58   | -0.6%     |
| Huamantanga                      | 1.67                             | 1.59               | 1.58   | -0.6%     |
| Tumbay (amarilla)                | 1.74                             | 1.68               | 1.65   | -1.8%     |
| Peruanita                        | 1.48                             | 1.49               | 1.48   | -0.7%     |
| Huayro                           | 1.39                             | 1.41               | 1.40   | -0.7%     |

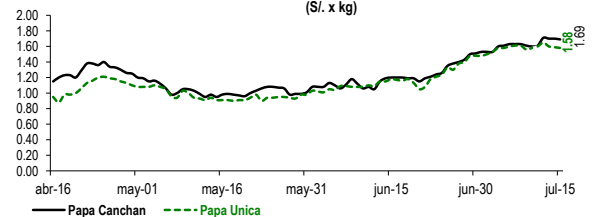
PRECIOS DE PAPA AMARILLA EN EL GRAN MERCADO MAYORISTA DE LIMA (S/. x kg)



PRECIOS DE PAPA PERRICHOLI Y YUNGAY EN EL GRAN MERCADO MAYORISTA DE LIMA (S/. x kg)



PRECIOS DE PAPA CANCHAN Y UNICA EN EL GRAN MERCADO MAYORISTA DE LIMA (S/. x kg)

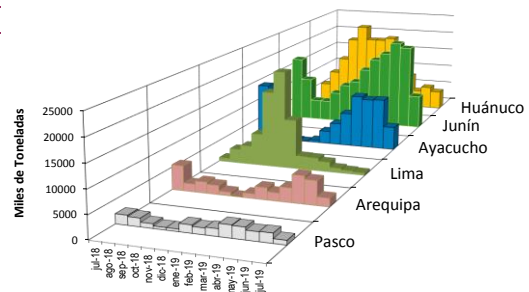
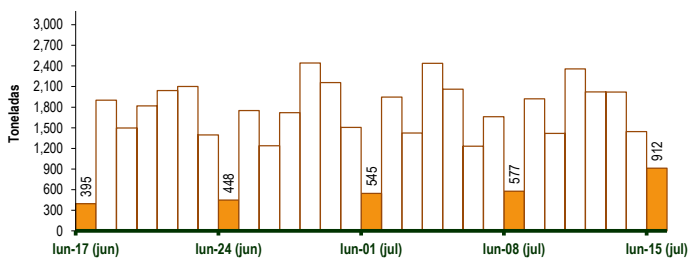


GRAN MERCADO MAYORISTA DE LIMA : ABASTECIMIENTO DE PAPA SEGÚN PROCEDENCIA (t)

|                 | jul lun-08 | jul mar-09   | jul mié-10   | jul jue-11   | jul vie-12   | jul sáb-13   | jul dom-14   | jul lun-15 |
|-----------------|------------|--------------|--------------|--------------|--------------|--------------|--------------|------------|
| <b>Ayacucho</b> | 196        | 409          | 296          | 441          | 551          | 385          | 307          | 176        |
| <b>Arequipa</b> | 56         | 40           | 203          | 119          | 134          | 94           | 41           | 168        |
| <b>Pasco</b>    |            | 192          | 33           | 48           | 121          | 86           | 10           |            |
| <b>Huánuco</b>  | 89         | 374          | 229          | 559          | 416          | 407          | 326          | 78         |
| <b>Junín</b>    | 227        | 729          | 471          | 1,034        | 494          | 782          | 388          | 253        |
| <b>Apurímac</b> |            | 69           | 79           | 97           | 64           | 44           | 47           | 16         |
| <b>Lima</b>     | 9          | 14           | 65           | 56           | 24           | 48           | 63           | 74         |
| <b>Otros</b>    | 0          | 95           | 41           | 3            | 219          | 174          | 263          | 147        |
| <b>TOTAL</b>    | <b>577</b> | <b>1,922</b> | <b>1,417</b> | <b>2,357</b> | <b>2,023</b> | <b>2,020</b> | <b>1,445</b> | <b>912</b> |

... Sin información

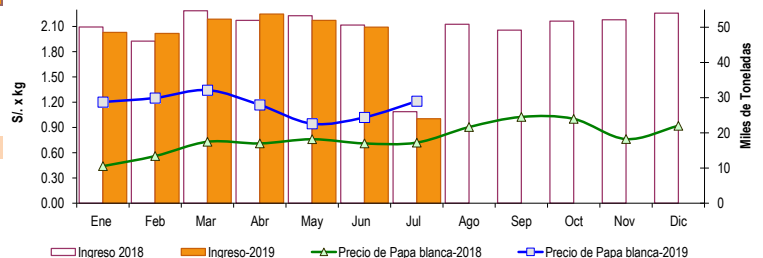
INGRESO DE PAPA DURANTE LAS ÚLTIMAS CUATRO SEMANAS AL GRAN MERCADO MAYORISTA DE LIMA (t)



2/ El año 2019 esta actualizado al día 15 de Julio

INGRESOS Y PRECIOS MENSUALES DE PAPA EN EL GRAN MERCADO MAYORISTA DE LIMA: 2018-2019

|                 | Ingreso Total (t) |               |              | Precio de Papa Blanca (S/. por kg) |             |              |
|-----------------|-------------------|---------------|--------------|------------------------------------|-------------|--------------|
|                 | 2018              | 2019          | Var.         | 2018                               | 2019        | Var.         |
| Enero           | 50,082            | 48,546        | -3.1%        | 0.44                               | 1.20        | 173.2%       |
| Febrero         | 46,030            | 48,214        | 4.7%         | 0.56                               | 1.25        | 123.3%       |
| Marzo           | 54,696            | 52,306        | -4.4%        | 0.73                               | 1.34        | 84.1%        |
| Abril           | 51,946            | 53,723        | 3.4%         | 0.71                               | 1.17        | 64.5%        |
| Mayo            | 53,258            | 51,954        | -2.4%        | 0.76                               | 0.94        | 24.2%        |
| Junio           | 50,628            | 50,008        | -1.2%        | 0.71                               | 1.02        | 43.7%        |
| <b>Julio 3/</b> | <b>26,021</b>     | <b>23,984</b> | <b>-7.8%</b> | <b>0.72</b>                        | <b>1.21</b> | <b>68.4%</b> |
| Agosto          | 50,827            |               |              | 0.90                               |             |              |
| Setiembre       | 49,160            |               |              | 1.03                               |             |              |
| Octubre         | 51,723            |               |              | 1.00                               |             |              |
| Noviembre       | 52,134            |               |              | 0.76                               |             |              |
| Diciembre       | 54,008            |               |              | 0.92                               |             |              |



3/ En Julio del 2018 y 2019 está actualizado al día 15

Nota

La información de abastecimiento está actualizada al día de hoy.

Fuente: EMMSA

Elaboración : Dirección General de Seguimiento y Evaluación de Políticas - Dirección de Estadística Agraria

