



PERÚ

Ministerio de Agricultura y Riego

Sistema de Información de Abastecimiento y Precios (SISAP)

Papa

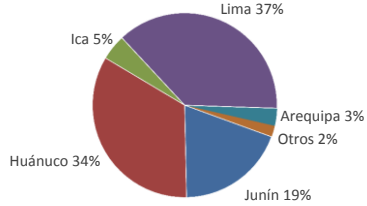
Abastecimiento y Precios en Lima



Dirección General de Seguimiento y Evaluación de Políticas - DGESEP  
Dirección de Estadística Agraria

Lima, miércoles 13 de noviembre del 2019

Oferta de Papa en el Gran Mercado Mayorista de Lima los últimos siete días, según procedencia



LIMA METROPOLITANA: PRECIOS DE PAPA SEGÚN VARIEDAD

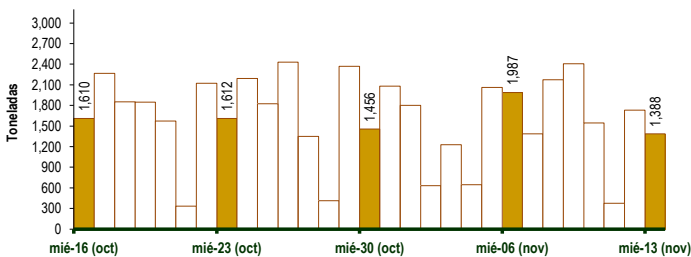
Papa	Precio Promedio (Ult. 7 días)	PRECIO (S/. x Kg.)		
		mar-12	mié-13	Variación
<b>Precios al Mayorista</b>				
<b>VARIEDAD</b>				
Perricholi	1.30			
Yungay	1.54	1.49	1.63	9.4%
Canchan	1.46	1.46	1.46	0.0%
Unica	1.04	1.08	1.26	16.7%
Huamantanga	2.28	2.28	1.93	-15.4%
Tumbay (amarilla)	2.77	2.38	2.43	2.1%
Peruanita	2.72	2.58	2.60	0.8%
Huayro	2.61	2.50	2.58	3.2%

GRAN MERCADO MAYORISTA DE LIMA : ABASTECIMIENTO DE PAPA SEGÚN PROCEDENCIA

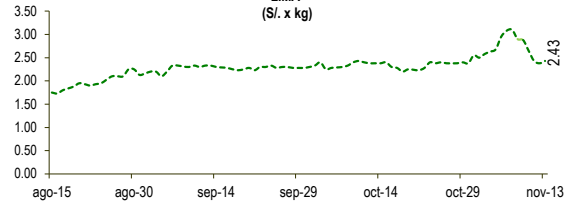
	( t )							
	nov mié-06	nov jue-07	nov vie-08	nov sáb-09	nov dom-10	nov lun-11	nov mar-12	nov mié-13
Pasco	15	25	7	27	8		9	20
Arequipa		89	117	64	37	31	19	
Lima	791	366	667	1,102	554	218	650	701
Huánuco	735	659	772	488	711	60	508	211
Junín	227	207	529	603	222	65	368	351
Apurímac	14	4					21	
Ica	186	28	68	107	2		133	65
Otros	19	11	13	17	13	0	25	40
<b>TOTAL</b>	<b>1,987</b>	<b>1,389</b>	<b>2,173</b>	<b>2,408</b>	<b>1,547</b>	<b>374</b>	<b>1,733</b>	<b>1,388</b>

... Sin información

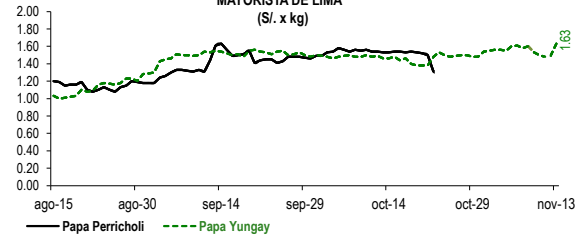
INGRESO DE PAPA DURANTE LAS ÚLTIMAS CUATRO SEMANAS AL GRAN MERCADO MAYORISTA DE LIMA ( t )



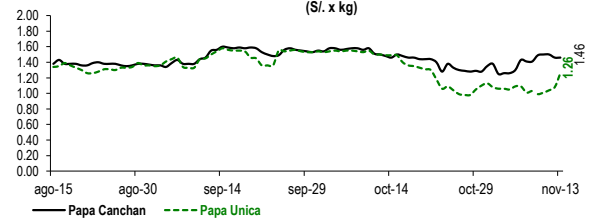
PRECIOS DE PAPA AMARILLA EN EL GRAN MERCADO MAYORISTA DE LIMA (S/. x kg)



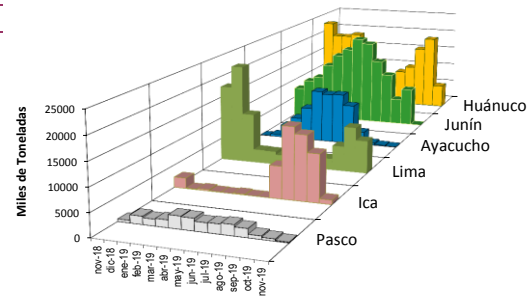
PRECIOS DE PAPA PERRICHOLI Y YUNGAY EN EL GRAN MERCADO MAYORISTA DE LIMA (S/. x kg)



PRECIOS DE PAPA CANCHAN Y UNICA EN EL GRAN MERCADO MAYORISTA DE LIMA (S/. x kg)



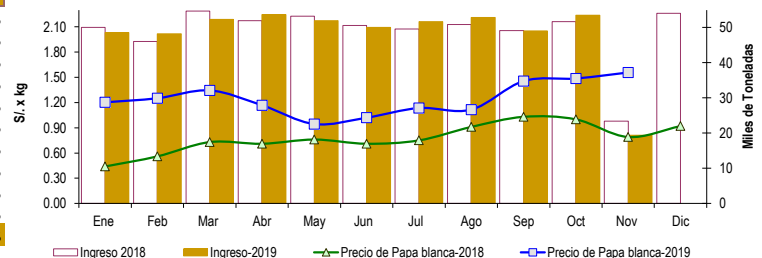
PRINCIPALES REGIONES QUE ABASTECEN DE PAPA A LIMA METROPOLITANA Periodo: Noviembre 2018 - Noviembre 2019 ( t ) 2/



2/ El año 2019 esta actualizado al día 13 de Noviembre

INGRESOS Y PRECIOS MENSUALES DE PAPA EN EL GRAN MERCADO MAYORISTA DE LIMA: 2018-2019

	Ingreso Total (t)			Precio de Papa Blanca (S/. por kg)		
	2018	2019	Var	2018	2019	Var.
Enero	50,082	48,546	-3.1%	0.44	1.20	173.2%
Febrero	46,030	48,214	4.7%	0.56	1.25	123.3%
Marzo	54,696	52,306	-4.4%	0.73	1.34	84.1%
Abril	51,946	53,723	3.4%	0.71	1.17	64.5%
Mayo	53,258	51,954	-2.4%	0.76	0.94	24.2%
Junio	50,628	50,008	-1.2%	0.71	1.02	43.7%
Julio	49,616	51,709	4.2%	0.75	1.13	51.3%
Agosto	50,827	52,856	4.0%	0.91	1.12	22.6%
Setiembre	49,159	49,042	-0.2%	1.03	1.46	41.3%
Octubre	51,723	53,528	3.5%	1.00	1.49	48.6%
<b>Noviembre 3/</b>	<b>23,412</b>	<b>19,370</b>	<b>-17.3%</b>	<b>0.79</b>	<b>1.56</b>	<b>97.1%</b>
Diciembre	54,008			0.92		



3/ En Noviembre del 2018 y 2019 está actualizado al día 13

Nota

La información de abastecimiento está actualizada al día de hoy.

Fuente: EMMISA

Elaboración : Dirección General de Seguimiento y Evaluación de Políticas - Dirección de Estadística Agraria

