



## Capítulo VIII: Agrometeorología

### C.40 TEMPERATURA MÍNIMA PROMEDIO, EN PRINCIPALES ESTACIONES METEOROLÓGICAS DEL PERÚ, POR MES; SEGÚN CAMPAÑA AGRÍCOLA: 2005-06....2011-12 (°C)

ESTACIÓN: CAYMA		UBICACIÓN: AREQUIPA, PROV.:AREQUIPA, DISTRITO :AREQUIPA										ALTITUD: 2 518 m.s.n.m.	
Campaña Agrícola	Ago	Set	Oct	Nov	Dic	Ene	Feb	Mar	Abr	May	Jun	Jul	
2005-06	6,6	8,4	8,5	9,0	9,4	10,6	11,1	10,9	9,4	7,4	7,7	8,2	
2006-07	8,7	8,0	9,3	10,3	11,0	11,6	10,1	10,5	9,7	8,7	8,1	7,0	
2007-08	7,1	9,4	8,3	8,6	8,9	10,6	9,8	9,2	8,3	6,5	7,1	6,0	
2008-09	6,6	7,1	9,4	8,7	9,3	10,6	10,2	10,0	8,2	6,9	7,7	7,8	
2009-10	7,8	9,2	9,3	10,4	10,1	11,3	12,6	11,6	10,9	9,2	8,2	5,6	
2010-11	7,8	7,8	8,3	7,5	9,3	9,9	10,6	9,5	9,0	8,7	8,0	7,2	
2011-12	7,8	8,8	7,1	8,7	9,9	9,9	10,3	10,5	9,5	7,5	6,6	6,9	
Prom. (2005-06...2011-12)	7,5	8,4	8,6	9,0	9,7	10,6	10,7	10,3	9,3	7,8	7,6	7,0	

ESTACIÓN: TRUJILLO		UBICACIÓN: REGIÓN: LA LIBERTAD, PROV.: TRUJILLO, DISTRITO : TRUJILLO										ALTITUD: 33 m.s.n.m.	
Campaña Agrícola	Ago	Set	Oct	Nov	Dic	Ene	Feb	Mar	Abr	May	Jun	Jul	
2005-06	13,3	13,0	12,8	13,0	14,2	15,4	18,2	18,2	15,3	13,7	14,9	15,7	
2006-07	14,0	12,5	11,3	13,0	15,0	16,4	17,5	16,1	15,1	13,3	12,0	12,1	
2007-08	14,7	11,2	12,4	14,0	15,1	14,1	19,4	22,0	18,0	17,1	18,3	18,4	
2008-09	17,6	16,7	16,1	16,2	17,0	19,0	19,4	19,8	18,6	16,9	17,7	17,5	
2009-10	16,8	16,5	16,0	17,1	19,2	21,4	20,7	19,8	19,0	17,7	16,2	15,0	
2010-11	14,6	14,2	14,6	15,1	16,2	17,4	19,3	18,6	17,7	18,5	18,3	16,4	
2011-12	15,8	14,8	14,8	16,2	16,7	18,6	19,8	19,8	19,9	18,5	19,4	18,2	
Prom. (2005-06...2011-12)	15,3	14,1	14,0	14,9	16,2	17,5	19,2	19,2	17,7	16,5	16,7	16,2	

ESTACIÓN: JORGE CHAVEZ		UBICACIÓN: REGIÓN: CALLAO, PROV. CONSTITUCIONAL: CALLAO, DISTRITO : CALLAO										ALTITUD: 13 m.s.n.m.	
Campaña Agrícola	Ago	Set	Oct	Nov	Dic	Ene	Feb	Mar	Abr	May	Jun	Jul	
2005-06	15,5	14,8	15,0	16,5	18,9	20,2	21,2	19,6	17,6	15,8	16,1	17,2	
2006-07	16,6	16,3	16,3	17,9	19,2	21,1	20,9	20,9	18,3	15,7	14,3	14,8	
2007-08	14,2	13,8	14,4	15,8	17,6	20,6	20,3	21,1	17,6	15,8	16,5	17,2	
2008-09	16,4	16,1	16,1	17,4	18,8	20,6	21,0	20,5	18,8	16,8	16,6	17,2	
2009-10	15,8	15,8	15,8	17,5	19,3	21,4	22,0	21,2	19,2	17,9	16,4	14,5	
2010-11	14,2	14,4	15,1	16,1	17,6	19,3	20,2	18,7	17,8	17,8	18,2	16,5	
2011-12	15,0	14,9	15,7	17,4	18,8	19,2	20,5	20,6	19,5	18,1	18,6	18,4	
Prom. (2005-06...2011-12)	15,4	15,2	15,5	16,9	18,6	20,3	20,9	20,4	18,4	16,8	16,7	16,5	

ESTACIÓN: TARMA		UBICACIÓN: REGIÓN: JUNIN, PROV. : TARMA, DISTRITO : TARMA										ALTITUD: 3 051 m.s.n.m.	
Campaña Agrícola	Ago	Set	Oct	Nov	Dic	Ene	Feb	Mar	Abr	May	Jun	Jul	
2005-06	3,2	6,8	7,2	6,4	7,2	7,2	7,2	7,2	6,3	3,5	4,5	2,6	
2006-07	5,1	5,5	6,7	6,9	6,9	7,2	6,6	7,0	6,0	4,7	2,5	3,6	
2007-08	3,8	5,4	6,2	6,7	6,8	7,1	6,8	6,6	6,2	4,7	2,7	2,8	
2008-09	4,5	5,7	6,8	6,2	6,8	6,8	6,5	8,8	8,1	5,9	5,2	4,8	
2009-10	6,0	7,1	7,4	9,2	9,0	9,6	9,6	10,1	8,6	6,5	5,1	3,3	
2010-11	3,8	6,7	7,2	8,4	8,9	8,8	9,3	8,7	6,9	6,4	4,5	3,9	
2011-12	4,3	4,9	6,4	6,7	7,4	8,3	6,8	6,6	6,8	5,5	4,4	2,4	
Prom. (2005-06...2011-12)	4,4	6,0	6,8	7,2	7,6	7,9	7,6	7,9	7,0	5,3	4,1	3,3	

ESTACIÓN: IQUITOS		UBICACIÓN: REGIÓN: LORETO, PROV. MAYNAS, DISTRITO : IQUITOS										ALTITUD: 846 m.s.n.m.	
Campaña Agrícola	Ago	Set	Oct	Nov	Dic	Ene	Feb	Mar	Abr	May	Jun	Jul	
2005-06	20,9	20,9	22,5	22,6	22,5	22,5	23,1	23,0	22,7	21,8	21,7	21,3	
2006-07	21,5	21,7	23,0	23,1	23,2	22,9	22,2	22,7	22,7	22,0	21,6	19,9	
2007-08	21,3	21,7	22,3	22,9	23,0	22,8	22,3	22,7	22,9	22,3	21,1	21,4	
2008-09	21,4	21,4	22,3	21,9	22,2	22,1	21,7	21,6	22,1	22,4	22,4	21,7	
2009-10	21,7	22,1	22,2	22,9	22,6	22,9	22,9	22,6	22,7	22,4	21,8	20,7	
2010-11	21,2	21,6	21,9	21,6	21,6	22,4	21,7	22,1	22,4	22,3	22,6	21,5	
2011-12	21,2	22,1	22,6	22,4	22,7	22,2	22,2	22,4	22,6	22,4	21,1	20,1	
Prom. (2005-06...2011-12)	21,3	21,6	22,4	22,5	22,5	22,5	22,3	22,4	22,6	22,2	21,8	20,9	

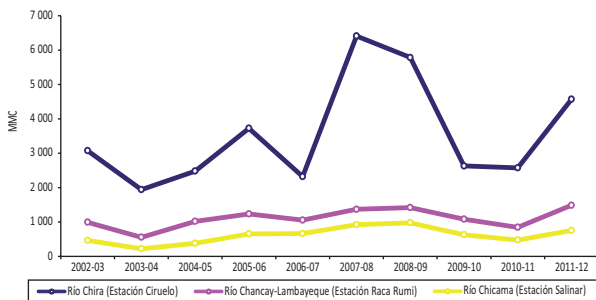
Fuente: Servicio Nacional de Meteorología e Hidrología - SENAMHI

Corporación Peruana de Aeropuertos y Aviación Comercial S.A.

Elaboración: MINAGRI - Oficina de Estudios Económicos y Estadísticos - OEEE

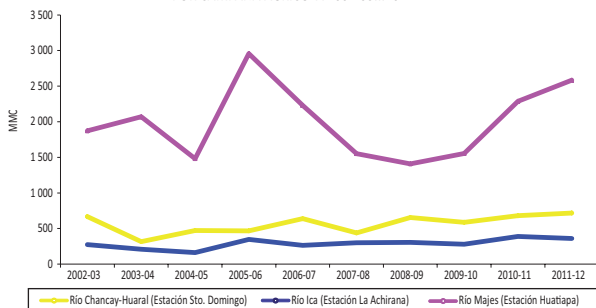


**G.81 PERÚ: MASA DE AGUA EN LOS PRINCIPALES RÍOS DE LA COSTA NORTE POR CAMPAÑA AGRÍCOLA: 2002-03...2011-12**



Fuente: Junta de Usuarios y Direcciones Regionales de Agricultura  
Elaboración: MINAGRI - Oficina de Estudios Económicos y Estadísticos - OEEE

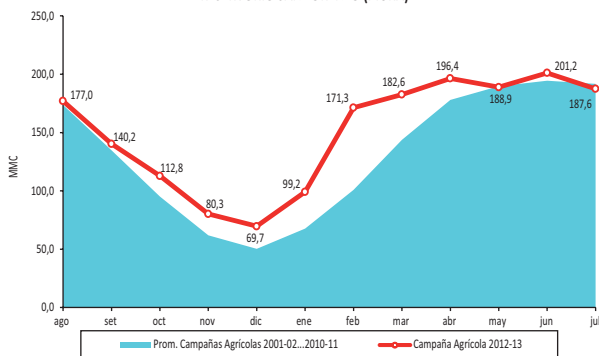
**G.82 PERÚ: MASA DE AGUA EN LOS PRINCIPALES RÍOS DE LA COSTA CENTRAL Y SUR POR CAMPAÑA AGRÍCOLA 2002-03...2011-12**



Fuente: Junta de Usuarios y Direcciones Regionales de Agricultura  
Elaboración: MINAGRI - Oficina de Estudios Económicos y Estadísticos - OEEE

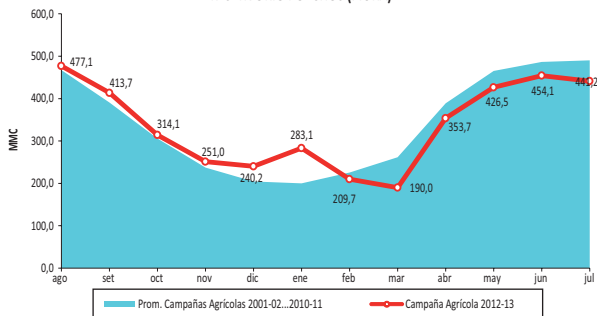


**G.83 VOLUMEN DE AGUA ALMACENADA PROMEDIO MENSUAL EN EL RESERVOIRIO SAN LORENZO (PIURA)**



Fuente: Proyectos Especiales y Direcciones Regionales de Agricultura  
Elaboración: MINAGRI - Oficina de Estudios Económicos y Estadísticos - OEEE

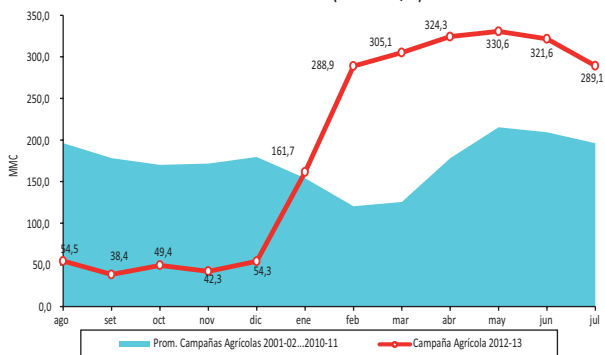
**G.84 VOLUMEN DE AGUA ALMACENADA PROMEDIO/MES EN EL RESERVOIRIO POECHOS (PIURA)**



Fuente: Proyectos Especiales y Direcciones Regionales de Agricultura  
Elaboración: MINAGRI - Oficina de Estudios Económicos y Estadísticos - OEEE

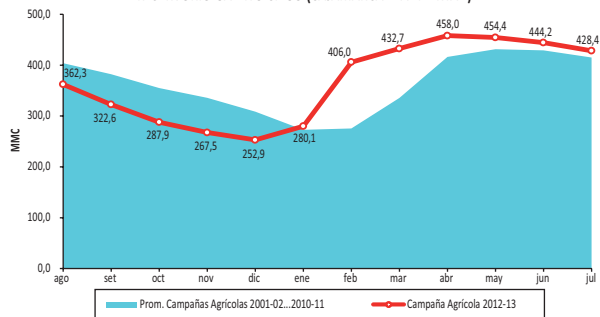


**G.85 VOLUMEN DE AGUA ALMACENADA PROMEDIO MENSUAL EN EL RESERVOIRIO TINAJONES (LAMBAYEQUE)**



Fuente: Proyectos Especiales y Direcciones Regionales de Agricultura  
Elaboración: MINAGRI - Oficina de Estudios Económicos y Estadísticos - OEE

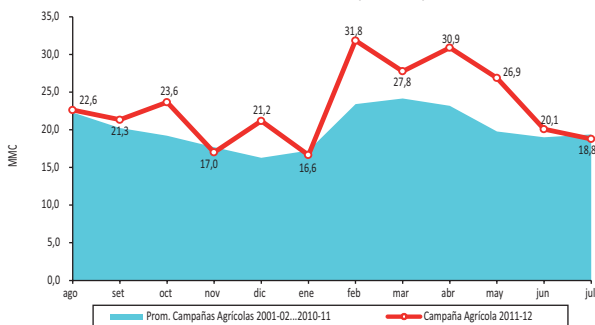
**G.86 VOLUMEN DE AGUA ALMACENADA PROMEDIO MENSUAL EN EL RESERVOIRIO GALLITO CIEGO (CAJAMARCA - LA LIBERTAD)**



Fuente: Proyectos Especiales y Direcciones Regionales de Agricultura  
Elaboración: MINAGRI - Oficina de Estudios Económicos y Estadísticos - OEE

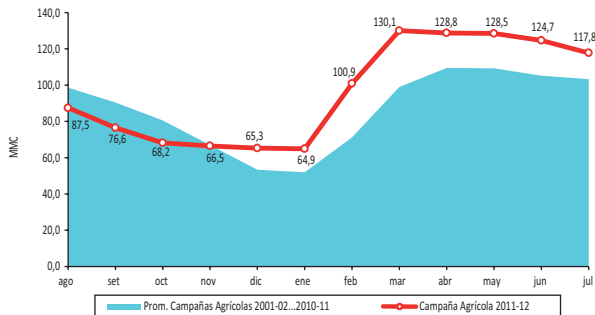


**G.87 VOLÚMEN DE AGUA ALMACENADA PROMEDIO MENSUAL EN EL RESERVORIO AGUADA BLANCA (AREQUIPA)**

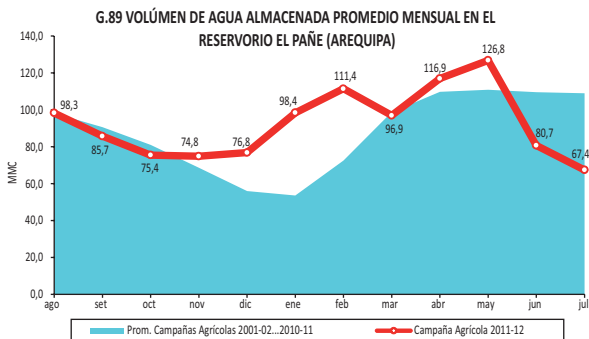


Fuente: Proyectos Especiales y Direcciones Regionales de Agricultura  
Elaboración: MINAGRI - Oficina de Estudios Económicos y Estadísticos - OEE

**G.88 VOLÚMEN DE AGUA ALMACENADA PROMEDIO MENSUAL EN EL RESERVORIO EL FRAYLE (AREQUIPA)**



Fuente: Proyectos Especiales y Direcciones Regionales de Agricultura  
Elaboración: MINAGRI - Oficina de Estudios Económicos y Estadísticos - OEE



Fuente: Proyectos Especiales y Direcciones Regionales de Agricultura  
 Elaboración: MINAGRI - Oficina de Estudios Económicos y Estadísticos - OEEE