



**MINAG – DGIA**  
DIRECCIÓN DE ESTADÍSTICA



# **ESTUDIO DE PRECIO DEL PAN SONDEO EN LIMA METROPOLITANA**

Referencia: 17 Y 18 de Setiembre 2007

## **RESULTADOS DEL SONDEO DE PRECIO DEL PAN EN LIMA METROPOLITANA**

**17 y 18 DE SETIEMBRE**

La coyuntura actual tanto a nivel nacional como a nivel global con respecto a la baja producción de trigo y la harina del mismo, ha tenido repercusiones inmediatas en los precios de los derivados de estos y en particular el precio del pan a base de harina de trigo.

El tema resultó emergente tanto en el entorno periodístico como en la clase política nacional llegando a traducirse en el incremento en el precio de pan y de intentos especulativos de muchos otros productos. Ante esta realidad el Señor Ministro Ing. Ismael Benavides solicitó al Sr. Director de la DGIA Ing. Santos Maza un estudio inmediato para conocer cual fue la real variación del precio del pan en sus variedades mas populares.

La DGIA a través de la Dirección de Estadística asumió el encargo el mismo día 17 de setiembre, y se estructuró un plan de sondeo en los distritos más poblados de Lima Metropolitana para tomar información sobre el precio de venta de pan en distintos puntos de expendio como panaderías, bodegas, supermarket y puestos ambulorios, contando como recurso humano inmediato a un conjunto de 24 trabajadores de la DGIA que con alto grado de civismo se unió a este propósito.

El plan estableció la visita de 20 distritos más populosos de Lima Metropolitana en 2 rondas de visita, el día lunes 17 en el horario de 4:00 a 6:00 pm. y el martes 18 en el horario de 6:30 a 8:30 am, siendo los patrones del horario de consumo de la familia peruana.

El total de la muestra del sondeo cubrió 920 puntos de expendio y podemos apreciar que el 55.4% correspondió a panaderías, 35.3% a bodegas, 3.8% a supermarket, 3.2% a comercio ambulorio y 2.3% no pudieron ser especificados por el encuestador.

Los resultados se presentan en cuadros y gráficos estadísticos reportando precio promedio, desviación estándar tanto para la fecha de referencia como una fecha anterior al alza de la harina para los productos pan francés, tolette e integral. Se han calculado en cada caso el Índice de Variación de Precios (I.V.%).

Estos indicadores se reportan para la muestra en general, así como para cada tipo de punto de expendio: Panadería, Bodega, Supermarket y Puesto ambulatorio; e igualmente por cada distrito esperado.

**RESULTADOS DEL SONDEO DE PRECIO DEL PAN EN 20 DISTRITOS DE LIMA METROPOLITANA**

<b>ESTABLECIMIENTO</b>	<b>Nº</b>	<b>%</b>
PANADERIA	510	55,4
BODEGA	325	35,3
SUPERMARKET	35	3,8
AMBULANTE	29	3,2
NO ESPECIFICADO	21	2,3
<b>TOTAL</b>	<b>920</b>	<b>100,0</b>

**PRECIO PROMEDIO DE PAN ACTUAL y ANTERIOR, SEGÚN ESTABLECIMIENTO DE VENTA. LIMA METROPOLITANA  
17 y 18 DE SETIEMBRE, 2007**

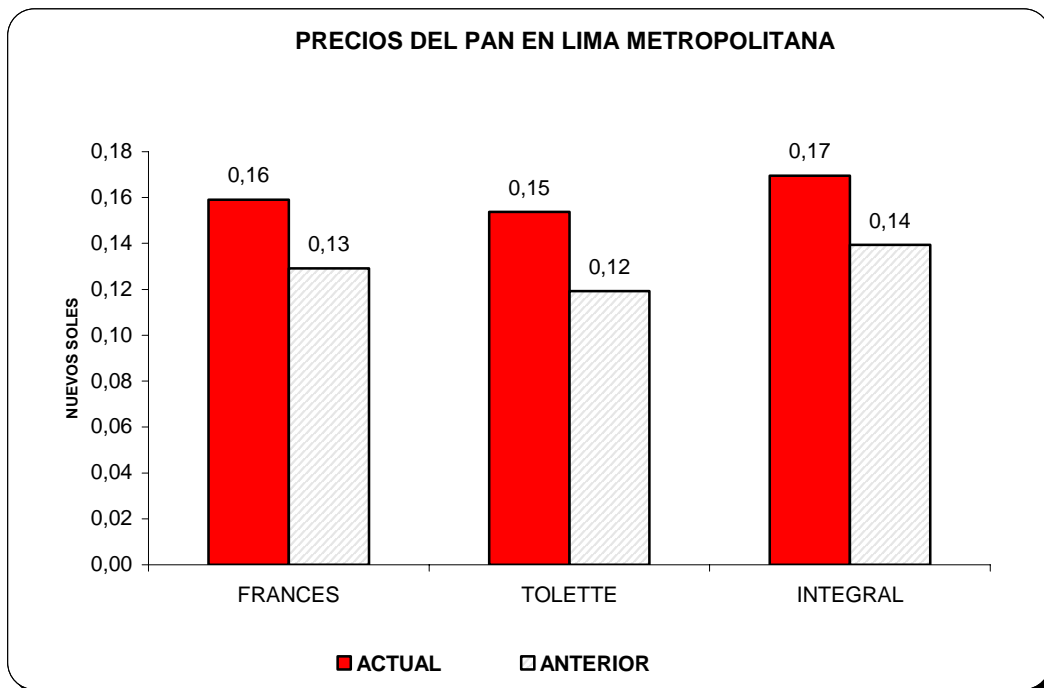
<b>PUNTO DE VENTA</b>	<b>PAN FRANCES</b>			<b>PAN TOLETTE</b>			<b>PAN INTEGRAL</b>		
	<b>PROMEDIO</b>	<b>D.E.</b>	<b>I.V%</b>	<b>PROMEDIO</b>	<b>D.E.</b>	<b>I.V%</b>	<b>PROMEDIO</b>	<b>D.E.</b>	<b>I.V%</b>
PRECIO ACTUAL	0,16	0,03	23,13	0,15	0,04	28,96	0,17	0,02	21,64
PRECIO ANTERIOR	0,13	0,03		0,12	0,02		0,14	0,03	
<b>PANADERIAS</b>									
PRECIO ACTUAL	0,16	0,03	22,56	0,16	0,03	29,84	0,17	0,04	21,64
PRECIO ANTERIOR	0,13	0,02		0,12	0,02		0,14	0,03	
<b>BODEGAS</b>									
PRECIO ACTUAL	0,15	0,02	23,51	0,15	0,02	26,11	0,17	0,04	22,46
PRECIO ANTERIOR	0,13	0,02		0,12	0,02		0,14	0,02	
<b>SUPERMARKET</b>									
PRECIO ACTUAL	0,18	0,03	30,95	0,16	0,03	59,27	0,20	0,05	20,23
PRECIO ANTERIOR	0,14	0,04		0,10	0,01		0,16	0,04	
<b>PUESTOS DE ESQUINA</b>									
PRECIO ACTUAL	0,15	0,02	15,87	0,14	0,01	17,36	0,15	0,02	12,08
PRECIO ANTERIOR	0,13	0,02		0,12	0,01		0,13	0,02	

**DISTRIBUCION DE LOS ESTABLECIMIENTOS, SEGÚN PERCEPCION DEL VOLUMEN DE VENTAS DE PAN. LIMA METROPOLITANA  
17 y 18 DE SETIEMBRE, 2007**

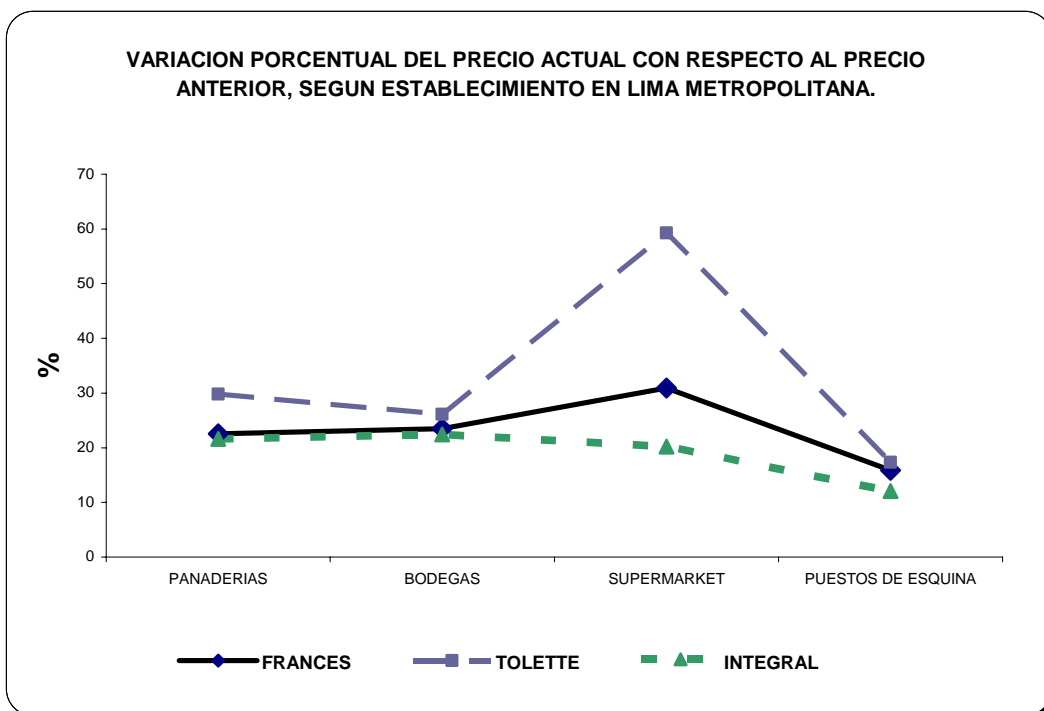
<b>VOLUMEN DE VENTA</b>	<b>ESTABLECIMIENTOS</b>							
	<b>PANADERIA</b>		<b>BODEGA</b>		<b>SUPER MARKET</b>		<b>PUESTO EN ESQUINA</b>	
	<b>Nº</b>	<b>%</b>	<b>Nº</b>	<b>%</b>	<b>Nº</b>	<b>%</b>	<b>Nº</b>	<b>%</b>
<b>Sigue igual</b>	230	47,3	140	44,3	21	60,0	5	17,86
<b>Disminuyó un poco</b>	232	47,7	149	47,2	13	37,1	20	71,43
<b>Disminuyó significativamente</b>	24	5,0	27	8,5	1	2,9	3	10,71
<b>Total</b>	<b>486</b>	<b>100,0</b>	<b>316</b>	<b>100</b>	<b>35</b>	<b>100</b>	<b>28</b>	<b>100</b>

**PRECIO PROMEDIO DE PAN ACTUAL y ANTERIOR, SEGÚN DISTRITO. LIMA METROPOLITANA  
17 y 18 DE SETIEMBRE, 2007**

<b>DISTRITO</b>	<b>PAN FRANCES</b>		<b>PAN TOLETTE</b>		<b>PAN INTEGRAL</b>	
	<b>PROMEDIO</b>	<b>I.V. %</b>	<b>PROMEDIO</b>	<b>I.V. %</b>	<b>PROMEDIO</b>	<b>I.V. %</b>
<b>BREÑA</b>						
PRECIO ACTUAL	0,16	23,44	0,15	25,00	0,16	21,84
PRECIO ANTERIOR	0,13		0,12		0,13	
<b>CANTO GRANDE</b>						
PRECIO ACTUAL	0,14	18,32	0,14	18,99	0,14	18,32
PRECIO ANTERIOR	0,12		0,12		0,12	
<b>CERCADO DE LIMA</b>						
PRECIO ACTUAL	0,16	9,97			0,16	11,85
PRECIO ANTERIOR	0,15				0,14	
<b>CHORRILLOS</b>						
PRECIO ACTUAL	0,17	25,98	0,13	30,00	0,20	27,80
PRECIO ANTERIOR	0,14		0,10		0,15	
<b>COMAS</b>						
PRECIO ACTUAL	0,16	46,79	0,16	60,61	0,21	34,60
PRECIO ANTERIOR	0,11		0,10		0,15	
<b>EL AGUSTINO</b>						
PRECIO ACTUAL	0,14	24,05	0,14	24,05	0,15	17,98
PRECIO ANTERIOR	0,11		0,11		0,13	
<b>JESUS MARÍA</b>						
PRECIO ACTUAL	0,17	16,53			0,19	15,28
PRECIO ANTERIOR	0,15				0,16	
<b>LA VICTORIA</b>						
PRECIO ACTUAL	0,15	13,00			0,15	13,00
PRECIO ANTERIOR	0,13				0,13	
<b>LINCE</b>						
PRECIO ACTUAL	0,17	31,73	0,15	25,00	0,19	30,45
PRECIO ANTERIOR	0,13		0,12		0,15	
<b>LOS OLIVOS</b>						
PRECIO ACTUAL	0,15	19,41	0,16	25,49	0,16	23,99
PRECIO ANTERIOR	0,12		0,13		0,13	
<b>PUEBLO LIBRE</b>						
PRECIO ACTUAL	0,17	19,66			0,18	18,94
PRECIO ANTERIOR	0,15				0,15	
<b>PUENTE PIEDRA</b>						
PRECIO ACTUAL	0,14	17,32	0,15	20,00	0,14	18,16
PRECIO ANTERIOR	0,12		0,13		0,12	
<b>RIMAC</b>						
PRECIO ACTUAL	0,17	37,94	0,17	43,12	0,17	39,25
PRECIO ANTERIOR	0,12		0,12		0,12	
<b>SAN JUAN DEL LURIGANCHO</b>						
PRECIO ACTUAL	0,15	12,52	0,15	16,49	0,15	13,09
PRECIO ANTERIOR	0,13		0,13		0,13	
<b>SAN MARTIN DE PORRES</b>						
PRECIO ACTUAL	0,15	22,37	0,15	26,01	0,16	15,96
PRECIO ANTERIOR	0,12		0,12		0,13	
<b>SAN MIGUEL</b>						
PRECIO ACTUAL	0,18	28,09	0,15	25,00	0,21	28,20
PRECIO ANTERIOR	0,14		0,12		0,16	
<b>SANTIAGO DE SURCO</b>						
PRECIO ACTUAL	0,18	13,54			0,19	9,97
PRECIO ANTERIOR	0,16				0,18	
<b>SURQUILLO</b>						
PRECIO ACTUAL	0,15	18,64	0,16	21,85	0,16	17,16
PRECIO ANTERIOR	0,13		0,13		0,13	
<b>VITARTE</b>						
PRECIO ACTUAL	0,18	25,00			0,21	29,65
PRECIO ANTERIOR	0,14				0,16	
<b>ZARATE</b>						
PRECIO ACTUAL	0,14	27,90			0,15	27,77
PRECIO ANTERIOR	0,11				0,12	

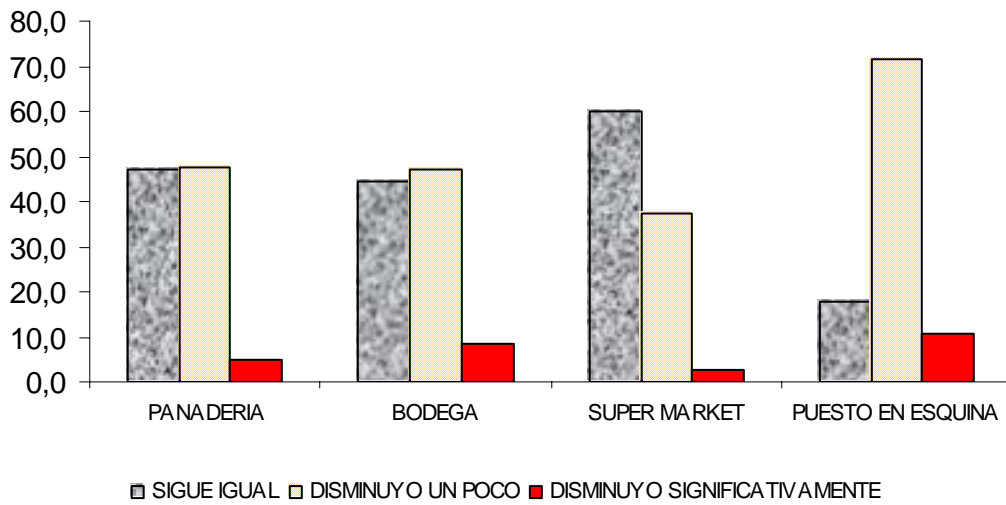


Referencia: Dias 17 y 18 de setiembre



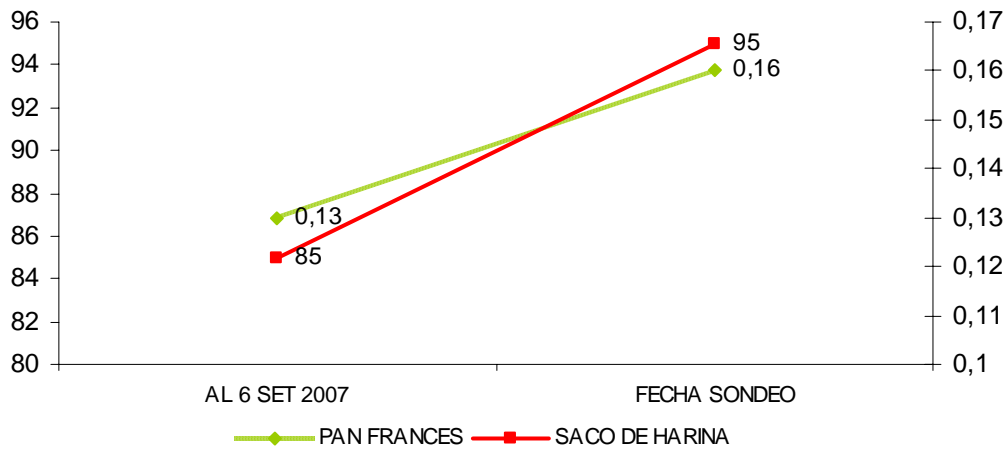
Referencia: Dias 17 y 18 de setiembre

**DISTRIBUCION PORCENTUAL DE LOS ESTABLECIMIENTOS, SEGÚN PERCEPCION DEL VOLUMEN DE VENTAS DE PAN. LIMA METROPOLITANA**



Referencia: Dias 17 y 18 de setiembre

**VARIACION PRECIO PAN EN LIMA METROPOLITANA vs PRECIO DEL SACO DE HARINA 50 kg (nuevos soles)**



Referencia: Dias 17 y 18 de setiembre

## **Conclusiones**

Los precios de pan para los días 17 y 18 de setiembre fueron de 0.16, 0.15 y 0.17 céntimos de sol para el pan francés, tolette e integral respectivamente; con variaciones a sus precios anteriores de 23.13%, 28.96% y 21.64% respectivamente.

Según puntos de expendio el promedio más alto para el pan francés correspondió a los supermarket con un precio de S/. 0.18 y el más bajo para los puestos ambulatorios con un S/. 0.15.

Acerca de la percepción del volumen de venta los establecimientos menos afectados fueron los supermarket pues de ellos el 60.0 % manifestaban que su volumen de venta se mantiene igual y el más afectado es el puesto ambulatorio donde solo el 17.86% tenía una percepción que el volumen de venta continuaba igual.

Nuestro ultimo gráfico compara la variación del precio del saco de harina de trigo y el precio del pan francés al 06 de setiembre y a la fecha del sondeo de precios advirtiéndolo que mientras el precio de harina tenía una variación de 11.76% en tanto que el pan francés evolucionó en un alza de 23.13%.