



OEEE

V B P A G R O P E C U A R I A

Enero 2011

En enero del 2011
El valor bruto de la producción se **incrementó 4,7%**



PERÚ

Ministerio
de Agricultura

EN AGRICULTURA...





Producción sigue en aumento

La producción agropecuaria en el mes de enero creció en 4,7% respecto al mismo mes del año anterior, ante el crecimiento registrado en los subsectores pecuario y agrícola.

Es de resaltar, que el Valor Bruto de la Producción del Subsector Pecuario creció 8,1% por una mayor saca en la crianza de ave y el aumento de la producción de huevo. También crecieron, aunque en menor medida, la saca de porcino, vacuno y ovino.

VBP Enero Agropecuario 2011 (Millones de S/. de 1994)

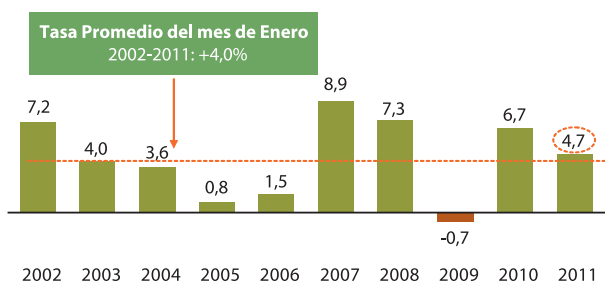
Sector / Subsector	2010	2011	Var. %
Agropecuario	1 398	1 464	4,7
Agrícola	758	772	1,9
Pecuario	640	691	8,1

Fuente: MINAG-OEEE

Elaboración: MINAG-OEEE

El Valor Bruto de la Producción del Subsector Agrícola aumentó 1,9%, debido a una mayor producción de mango, piña, arroz cáscara y plátano, entre otros. Por el contrario, redujeron su producción, de manera importante, el tomate, maíz choclo, uva y caña de azúcar.

Variación Porcentual del VBP Agropecuario Periodo del mes de Enero de cada año



Fuente: MINAG-OEEE

Elaboración: MINAG-OEEE

Producción Agropecuaria Enero 2011 / Enero 2010 (Miles de toneladas)

Principales productos	2010	2011 P/	Var. (Miles t)	Var. (%)
Subsector agrícola				
Mango	122	140	17,3	14,2
Piña	27	39	12,4	45,9
Arroz Cáscara	154	163	8,9	5,8
Plátano	160	169	8,7	5,4
Ajo	1	3	1,2	79,0
Maíz A. Duro	95	100	5,6	6,0
Espárrago	23	24	1,8	7,9
Zapallo	11	17	6,3	57,7
Algodón Rama	4	5	0,7	18,8
Camote	17	22	5,0	30,1
Tomate	38	29	-8,1	-21,6
Maíz Choclo	36	30	-6,8	-18,6
Uva	43	37	-6,2	-14,6
Caña de Azúcar	815	687	-128,3	-15,7
Subsector pecuario				
Ave	97	111	14,3	14,7
Huevo	23	25	2,1	9,3
Porcino	12	12	0,3	2,3
Vacuno	25	25	0,2	0,8
Ovino	6	6	0,1	1,2

P/ Preliminar

Fuente: MINAG-OEEE

Elaboración: MINAG-OEEE

Productos que influyeron en el crecimiento del VBP Agrícola

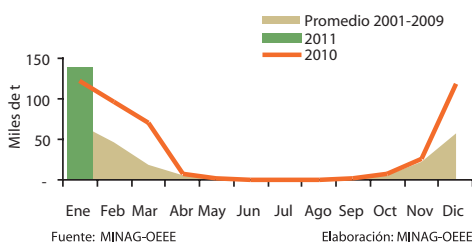
Mango

Aumenta la producción y mejora la productividad por clima favorable

La producción nacional de mango fue de 139,5 mil toneladas, superando en 17,3 mil t lo obtenido en enero del 2010.

Los precios promedio en chacra pagados al productor en enero de 2011, crecieron en 39,0% al pasar de S/. 0,29 el kg en el 2010 a S/. 0,40 en el 2011. En Piura el precio pagado al productor en enero por un kg de mango, alcanzó S/. 0,39 superando en 64,7% lo obtenido en enero del 2010 (S/. 0,23).

Mango



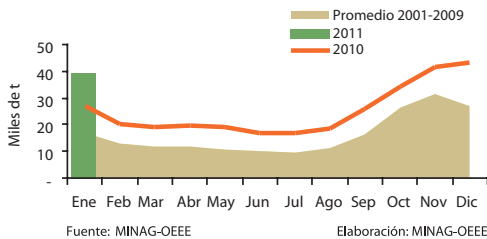
Piña

Incremento de áreas y mejora en la productividad aumenta la producción

El incremento de áreas con piña, principalmente en Satipo (Junín), permitió que la producción nacional en enero sea de 39,3 mil toneladas, superando en 12,4 mil t (45,9%) lo obtenido en el mismo mes del 2010.

Los precios promedio pagados en chacra a nivel nacional disminuyeron al pasar de S/. 0,45 el kg en el 2010 a S/. 0,42 en el 2011. En Junín descendió de S/. 0,42 a S/. 0,38 el kg (-9,5%) y en La Libertad disminuyó 10,9% al pasar de S/. 0,67 a S/. 0,60 el kg.

Piña



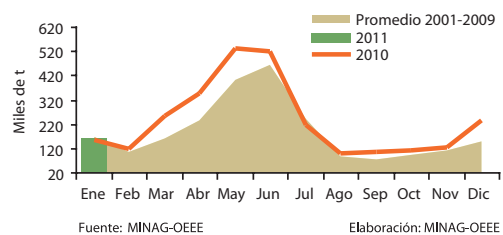
Arroz Cáscara

Clima influye en la productividad, ligero incremento del área cosechada

El clima influyó en la productividad, tanto a favor como en contra, en algunas regiones productoras de arroz de la zona norte y la selva del país, siendo el balance negativo. Es por eso que, a pesar de haberse incrementado el área cosechada en 8,6%, la producción creció apenas en 5,8% alcanzando las 162,6 mil toneladas, 8,9 mil t más debido al incremento del área cosechada en 2,1 mil ha y a una baja de 2,5% en el rendimiento promedio nacional, al pasar de 6 360 kg/ha en el 2010 a 6 198 kg/ha en el 2011.

El precio promedio nacional de arroz cáscara en chacra se incrementó en 26,8% al subir S/. 0,21 por kg, pasando de S/. 0,78 a S/. 0,99 comparando lo registrado en enero del 2010 y 2011. El mejor precio pagado en chacra se registró en Cusco (S/. 2,00 el kg) y el menor precio se pagó en Loreto (S/. 0,56 el kg).

Arroz Cáscara



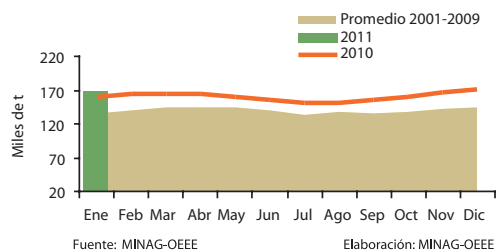
Plátano

Clima favorable en la mayoría de regiones de costa y selva mejora la productividad

Las temperaturas y precipitaciones en la mayoría de las regiones productoras de plátano (banano y plátano) de las zonas costa y selva (alta y baja), mejoraron su productividad al haberse alcanzado una producción de 168,8 mil toneladas, superior en 8,7 mil toneladas más (5,4%) que lo obtenido en enero del año pasado.

El precio en chacra promedio nacional disminuyó en 0,7% al bajar un céntimo al comparar enero 2010 y enero 2011. El mejor precio se pagó en Camaná (Arequipa): S/. 1,65 el kg, al tratarse de producción casi exclusiva en pequeñas áreas. El precio más bajo se pagó en Ucayali: S/. 0,11 por kg disminuyendo en 56,7%, cuando en enero del año pasado se pagó S/. 0,26 el kg.

Plátano





Productos que disminuyeron su participación en el VBP Agrícola

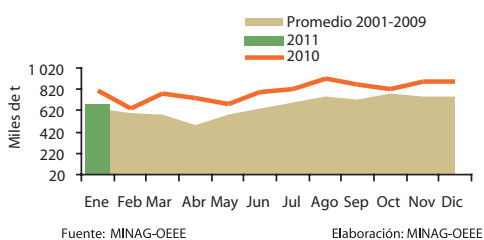
Caña de azúcar

Menor área cosechada y cambio climático hace que continúe la baja en la productividad

Las variaciones del clima como secuela del "cambio climático" no permiten mantener los rendimientos alcanzados entre el 2004 y 2008, incidiendo en la baja del rendimiento promedio.

El rendimiento en enero disminuyó en 0,2% (de 122,4 mil kg/ha en 2010 a 122,1 en 2011) y que junto a una menor área cosechada y la paralización de Tumbay y Pomalca, han influido para que la producción disminuya en 128,3 mil toneladas (15,7% menos) con relación a lo obtenido en el 2010, al haberse producido 687,1 mil toneladas de caña de azúcar de 5,6 mil hectáreas cosechadas (1,0 mil hectáreas menos que lo ejecutado en enero del 2010 que equivale a 15,5%).

Caña de Azúcar



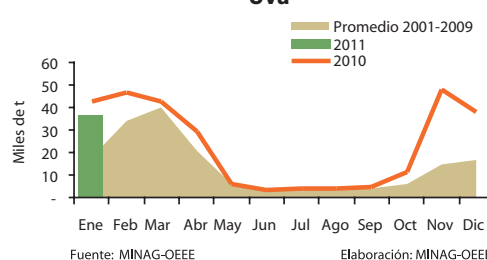
Uva

Adelanto de cosechas en la costa norte, hacen disminuir la producción del mes

El adelanto de las cosechas de vid en las regiones productoras de la costa norte, en los meses de noviembre y diciembre del año pasado y las cosechas de variedades para pisco en Ica, influyeron en la producción de enero que fue de 36,5 mil toneladas, inferior en 6,2 mil t (-6,2%) con relación a lo obtenido en enero del año 2010.

El precio promedio en chacra bajó 57 céntimos de sol (-25%) con relación a enero del 2010 pasando de S/. 2,10 a S/. 1,70 el kg. El mejor precio se pagó en la región Moquegua (S/. 2,90 el kg).

Uva



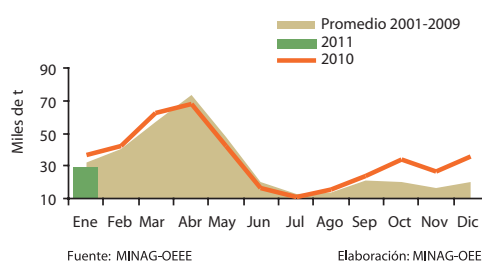
Choclo

Disminuye el área cosechada a pesar de un ligero incremento del rendimiento

La producción nacional de choclo fue de 29,5 mil toneladas, inferior en 6,8 mil t (-18,6%) a lo obtenido en enero del año pasado, debido a la menor superficie cosechada que disminuyó en 19,7% (716 ha menos) a pesar del incremento del rendimiento promedio nacional en 1,3% al pasar de 9 981 kg/ha a 10 114 kg/ha.

El precio pagado al productor, en promedio nacional se incrementó en 10,9% subiendo 7 céntimos de sol (S/. 0,75 el kg). Se pagó un mejor precio en la región Lambayeque (S/. 1,42 el kg) y el menor precio en Loreto (S/. 0,37 el kg).

Choclo



Saca y/o productos que influyeron en el crecimiento del VBP Pecuario

Ave

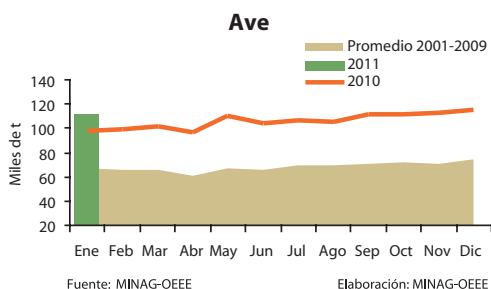
Mayores cargas (colocaciones) en granjas de pollos, sustentan mayor saca de ave

Las cargas mensuales de noviembre y parte de diciembre a las granjas, en promedio, se incrementaron 11,3% (4,6 millones de pollos más), lo que ha permitido que la



saca del mes de enero sea de 45,0 millones de unidades, superior en 4,4 millones de unidades (10,7% más) que dan un volumen en peso vivo de 111,3 mil toneladas, incrementando en 14,3 mil t (14,7%) lo ejecutado en enero del 2010. El peso promedio por ave a nivel nacional se incrementó en 3,6% al pasar de 2,4 kg/ave a 2,5 kg/ave entre enero 2010 y enero 2011.

El precio promedio nacional pagado al productor bajó en 10,8% al pasar de S/. 4,76 el kg/ave a S/. 4,24 el kg/ave comparando enero del 2010 y enero 2011. Se pagó un mejor precio en Madre de Dios (S/. 4,60 el kg de ave) y el menor precio en Piura (S/. 3,70 el kg/ave).



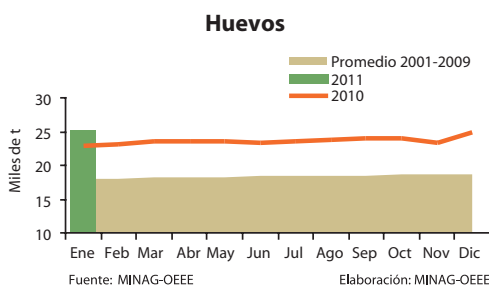
Huevo

Mayor número de gallinas ponedoras incrementa producción de huevos

El incremento del número de gallinas en producción se sustenta en las mayores cargas en las granjas avícolas de producción de huevo para el consumo masivo. Ante esta situación, la producción nacional de huevos en enero, provino de una población de 19,0 millones de gallinas en producción, las mismas que produjeron 25,1 mil toneladas, superior en 2,1 mil t (9,3% más) a lo obtenido en enero del 2010.

El precio promedio nacional pagado en chacra (granja), bajó en dos céntimos de sol pagándose S/. 3,68 el kg de

huevo, mientras que en enero del 2010 se pagó S/. 3,70. El mejor precio se pagó en Madre de Dios (S/. 4,30 el kg) y el menor precio se pagó en Tumbes (S/. 3,41 el kg).

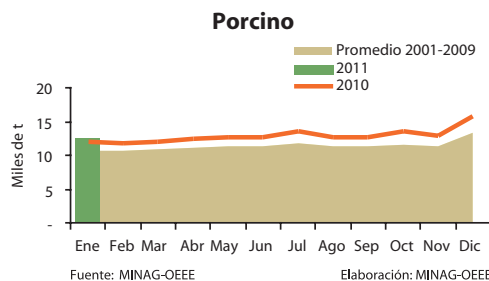


Porcino

Mayor saca incrementa volumen en peso vivo

La saca en este mes fue de 179,2 mil porcinos que se incrementó en 3,9% (6,8 mil porcinos más) haciendo un volumen de 12,4 mil toneladas en peso vivo (14,7% más), superando en 275 t (2,3%) pero con una disminución del peso promedio nacional en 1,1 kg/porcino (-1,6%) al haber registrado un peso promedio de 69 kg/porcino con relación a lo ejecutado en el mes de enero del 2010.

El precio promedio nacional pagado en granja bajó seis céntimos de sol al pagarse S/. 4,18 el kg por porcino vivo con relación a lo ejecutado en enero del 2010.



V B P A G R O P E C U A R I A

MINISTERIO DE AGRICULTURA

Ing. Rafael Quevedo Flores
MINISTRO DE AGRICULTURA

Ing. Luis Felipe Sánchez Araujo
VICEMINISTRO DE AGRICULTURA

OFICINA DE ESTUDIOS ECONÓMICOS Y ESTADÍSTICOS - OEEE

Ing. Santos Maza y Silupú
DIRECTOR GENERAL

MINISTERIO DE AGRICULTURA

OFICINA DE ESTUDIOS ECONÓMICOS Y ESTADÍSTICOS - OEEE
Jr. Yauyos 258, Cercado de Lima
Central: 7113700 - **Anexos:** 2320 / 2108

Email: oeee@minag.gob.pe / **Web:** www.minag.gob.pe

Diseño: OEEE/MINAG

Hecho el Depósito Legal en la Biblioteca Nacional del Perú
N° 2010-08908

Impresión: Q&P Impresores / **Tiraje:** 500 ejemplares

Marzo, 2011