MINISTERIO DE AGRICULTURA Y RIEGO

VALOR BRUTO DE LA PRODUCCIÓN AGROPECUARIA-VBP

Abril 2014

La Producción Agropecuaria crece 1,6%

en el periodo de enero a abril 2014

- La producción de principales rubros en la actividad pecuaria contribuyó en el desempeño positivo del sector en los primeros cuatro meses del año 2014.

PERÚ PROGRESO PARA TODOS

La producción de principales rubros en la actividad pecuaria contribuyó en el desempeño positivo del sector en los primeros cuatro meses del año 2014.

La producción agropecuaria en los primeros cuatro meses del año 2014 se incrementó en 1,6% respecto a similar período del 2013, debido al crecimiento de la actividad agrícola en 0,9% y pecuaria en 2,9%.

La actividad agrícola aún está afectada por la menor producción de café y páprika que registraron menores cosechas, y mango debido al adelanto de cosechas en diciembre y enero. A ellos se suman la menor producción de otros cultivos como cebolla, algodón rama y piquillo por menores áreas sembradas.

VBP Agropecuario-Período ene-abr
(Millones de S/. de 2007)

Sector / Subsector	2013	2014	Var. %
Agropecuario	9 675	9 833	1,6
Agrícola	6 008	6 059	0,9
Pecuario	3 667	3 774	2,9

Fuente: MINAGRI-OEEE Elaboración: MINAGRI-OEEE

Producción Agropecuaria
Período enero-abril
(Miles de toneladas)

Productos y Saca	2013	2014 p/	Var. (Miles t)	Var. (%)
Subsector agrícola				**0,9**
Aceituna	58	108	23,8	87,8
Arroz cáscara	706	747	51,4	5,9
Uva	272	304	22,5	11,8
Espárrago	332	358	8,4	7,7
Papa	779	802	49,4	2,9
Caña de azúcar	202	220	303,5	8,8
Palta	100	116	14,0	16,4
Quinua	26	39	11,2	53,0
Mandarina	45	55	14,2	22,7
Oregano	20	29	1,8	46,6
Piquillo	14	4	-7,3	-71,5
Algodón rama	108	92	-6,2	-14,6
Cebolla	104	87	-30,3	-16,0
Mango	209	182	-48,6	-12,7
Páprika	82	51	-5,1	-38,1
Café	325	243	-17,1	-25,3
Subsector pecuario				**2,9**
Ave	1 782	1 869	23,2	4,9
Leche	519	528	10,8	1,7
Huevo	355	361	2,0	1,8
Porcino	193	198	1,5	2,7
Vacuno	520	523	0,8	0,7
Ovino	135	132	-0,8	-2,9

p/ Preliminar
Fuente: MINAGRI-OEEE Elaboración: MINAGRI-OEEE

En estos primeros cuatro meses del año ya se registra el incremento significativo de la producción de aceituna, arroz cáscara, uva, espárrago, papa, caña de azúcar, palta, quinua, mandarina y orégano, que sumados al crecimiento de otros cultivos de menor incidencia (granadilla, cacao, palma aceitera, melocotón, y otros), contribuyeron al incremento de la producción agropecuaria acumulada a abril 2014, luego de dos mes en que se registró una menor producción.

La mayor producción de aceituna se sustenta en la buena floración y fructificación de los olivares favorecidos por las adecuadas temperaturas entre mayo y julio, en Tacna y Arequipa; arroz cáscara por mayores áreas cosechadas en abril por el desfase de siembras en el norte. Otros productos como uva, espárrago, papa, caña de azúcar, quinua y orégano registraron mayor área cosechada ya sea por estar iniciando la campaña de cosecha o por una recuperación de su producción. También creció la producción de palta y mandarina por mayor área cosechada y mejor rendimiento.

La actividad pecuaria, sustenta su crecimiento en la mayor saca (número de unidades) de las crianzas de ave, ganado porcino y bovino. También aumentó la producción de leche fresca de vaca por aumento de la población de vacas en ordeño; y la producción de huevo de gallina para consumo, al crecer la población de gallinas ponedoras. En tanto la saca de ovinos continúa disminuyendo, aunque en menor proporción a meses anteriores.

Variación porcentual del Valor Bruto de la Producción Agropecuaria
(Enero-abril de cada año)

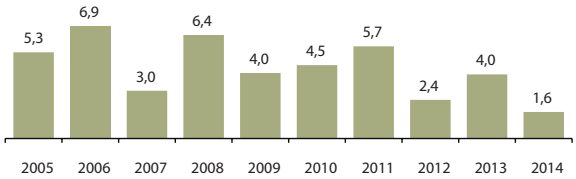

Fuente: MINAGRI-OEEE Elaboración: MINAGRI-OEEE

VALOR BRUTO DE LA PRODUCCIÓN AGROPECUARIA-VBP

La evaluación de la variación del valor de la producción bruta, acumulada de enero a abril en la serie de los últimos 10 años, indica que en el año 2006 se registró el mayor crecimiento, sustentado en la mayor producción de arroz cáscara, papa, café, algodón rama, espárrago y alfalfa entre los principales de la actividad agrícola y por la mayor saca en volumen en peso vivo de las crianzas de ave y bovinos, así como la producción de leche fresca de vaca y huevo de gallina para el consumo. El VBP acumulado del 2014 presenta el menor valor de la serie 2005 – 2014.

Crece Producción Agropecuaria en 3,6% en Abril

La producción agropecuaria de abril 2014 fue de 3,6% en relación al mes de abril 2013, al incrementar la producción de la actividad agrícola en 3,8% y la pecuaria en 3,3%.

VBP Agropecuario abril
(Millones de S/. de 2007)

Sector / Subsector	2013	2014	Var. %
Agropecuario	2 999	3 107	3,6
Agrícola	2 073	2 151	3,8
Pecuario	926	957	3,3

Fuente: MINAGRI-OEEE Elaboración: MINAGRI-OEEE

Producción Agropecuaria
Mes de abril
(Miles de toneladas)

Principales Productos	2013	2014 p/	Var. (Miles t)	Var. (%)
Subsector agrícola				**3,8**
Arroz cáscara	197	262	79,9	33,2
Aceituna	51	89	18,2	76,0
Papa	381	394	29,5	3,5
Palta	43	56	10,9	29,9
Uva	58	70	8,6	21,1
Espárrago	75	85	3,2	12,8
Quinua	25	32	5,6	26,8
Mandarina	22	28	7,6	24,4
Cacao	31	35	0,7	11,7
Orégano	13	16	0,6	22,5
Arveja grano verde	14	12	-2,2	-13,1
Mango	5	3	-3,9	-43,5
Algodón rama	58	49	-3,7	-16,2
Cebolla	29	17	-21,9	-40,8
Páprika	27	13	-2,3	-52,2
Café	212	164	-10,0	-22,7
Subsector pecuario				**3,3**
Ave	432	461	7,6	6,6
Leche	138	140	2,1	1,2
Porcino	49	50	0,3	1,8
Huevo	90	91	0,3	0,9
Vacuno	144	145	0,2	0,5
Ovino	- 3	40	-0,3	-4,0

p/ Preliminar
Fuente: MINAGRI-OEEE Elaboración: MINAGRI-OEEE

En el mes de abril se obtuvieron importantes incrementos en la producción de arroz cáscara, aceituna, papa, palta y uva, entre otros, como: espárrago, quinua, mandarina, cacao y orégano.

Presentaron una menor producción los cultivos de café, páprika, cebolla, algodón rama, mango, y arveja grano verde por menores áreas cosechadas, que limitaron este crecimiento.

Asimismo, en la actividad pecuaria se obtuvo un mayor crecimiento por la saca en la crianza de ave, ganado porcino y bovino, incremento en la producción de leche fresca de vaca, por aumento del número de vacas en ordeño, y de huevo de gallina por una mayor población de ponedoras. La saca del ganado ovino fue menor nuevamente.

La variación porcentual del valor de la producción bruta en los meses de abril de la serie histórica, presenta su mayor valor en abril del 2006 (13,1%) debido a la mayor producción de café, arroz cáscara y espárrago en la actividad agrícola, y por la mayor saca en volumen peso vivo en las crianzas de ave y bovino, y mayor producción de leche fresca de vaca y huevo de gallina. El VBP del mes de abril del año 2007 presenta una variación negativa de 2,9% al caer las producciones de café, arroz cáscara y páprika.

Variación porcentual del Valor Bruto de la Producción Agropecuaria (Abril de cada año)

Fuente: MINAGRI-OEEE Elaboración: MINAGRI-OEEE

Productos que aumentaron

Aceituna

Mayor producción por incremento del rendimiento promedio.

Con producción récord del mes de abril de los últimos 10 años, el acumulado de la producción de aceituna es de 51,0 mil t, superando en 23,8 mil t más (87,8%) lo acumulado en el mismo período del año pasado. Las anomalías ligeramente frías de la temperatura mínima en los meses de floración y cuajado de frutos del olivo permitieron el incremento del

rendimiento promedio. Tacna es el primer productor de olivo, en lo que va de las cosechas el 60,3% proviene de esta región y Arequipa ha producido el 39,0% del total nacional; juntas estas dos regiones producen el 99,3% del total nacional.

A nivel nacional, el precio promedio pagado en chacra en el período enero-abril descendió en 30,3% al pasar de S/. 1,96 por kg (2013) a S/. 1,36 el kg debido a una mayor oferta. El mejor precio se pagó en Lima S/. 1,85 por kg y menor precio en Ica S/. 1,24 por kg.

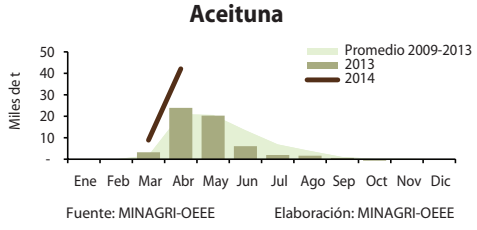

Caña de azúcar

Mayor producción por incremento de la superficie cosechada

De enero a abril se cosecharon 29,1 mil ha las que superan en 2,6 mil ha más (9,9%) a lo cosechado en similar periodo del año pasado con lo que se acumula una producción de 3,7 millones de toneladas que fue mayor en 303,6 mil t más (8,8%) a lo obtenido en el mismo período del 2013. El rendimiento promedio alcanzado fue de 128,4 mil kg/ha no pudiendo superar las 129,7 mil kg/ha obtenido de enero a abril del 2013. En el período evaluado La Libertad produjo el 52,8% del total nacional (destacando Casa Grande, Cartavio y Laredo), seguida de Lambayeque con 24,1% (destacan Tumán y Pucalá) y Lima con el 14,5% (destacando Paramonga), que en conjunto ofertaron el 91,4% de la producción nacional.

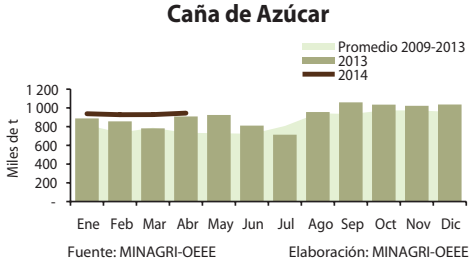

Leche fresca de vaca

Crece la producción por el incremento de vacas en ordeño.

El acumulado de la producción de leche fresca de vaca al mes de abril del 2014 fue de 635,0 mil t, mayor en 10,8 mil t más (1,7%) que lo producido en similar período del año anterior. Sustentan el incremento, el mayor número promedio de vacas en ordeño que creció en 21,5 mil vacas (2,8%) al ordeñarse 800,0 mil vacas, no obstante que, el rendimiento promedio no permitió un mayor crecimiento de la producción al disminuir de 6,7 litros/vaca/día a 6,6 litros/vaca/día (-1,0%). La mayor producción la concentran seis regiones que producen el 69,8% como Arequipa (17,1%), Cajamarca (17,0%), Lima (16,8%), Puno (7,4%), La Libertad (5,9%) y Cusco (5,6%).

El precio en chacra pagado al productor de leche a nivel nacional fue de S/. 1,17 el litro, registrándose el mayor valor en Loreto (S/. 1,86 por litro) y el menor valor en Cajamarca (S/. 0,96 el litro). En abril, el precio subió al pagarse S/. 1,19 el litro con relación a marzo cuando se pagó S/. 1,18 el litro.

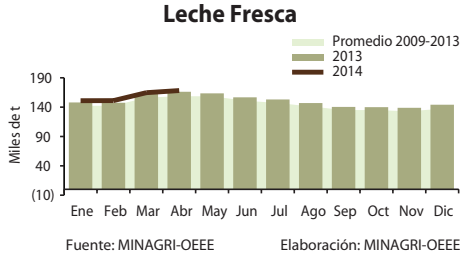

Huevo de gallina para consumo

Mayor producción por incremento del número ponedoras

La producción de huevo de gallina acumulada de enero a abril del 2014, alcanzó 116,8 mil t, 2,0 mil t más (1,8%) que lo obtenido en similar período del año pasado. Sustenta esta producción el mayor promedio de gallinas ponedoras que alcanzó a 21,7 millones que incrementó en 190,0 mil gallinas (0,9%). Cinco regiones alcanzan el 87,0% de la producción nacional, donde tres de ellas concentran la mayor producción nacional (79,7% del total) y son Ica (34,4%), Lima (27,9%) y La Libertad (17,4%). Sin embargo, la población de gallinas ponedoras alcanza el 74,2% de la población total de ponedoras distribuidas en las granjas de Ica (31,4%), Lima (26,3%) y La Libertad (16,4%).

A nivel nacional, el precio en chacra pagado al productor en fue de S/. 4,48 el kg de huevo para consumo. En abril el precio aumentó pagándose S/. 4,70 el kg con relación a marzo que fue de S/. 4,55 por kg de huevo para consumo (3,4%).

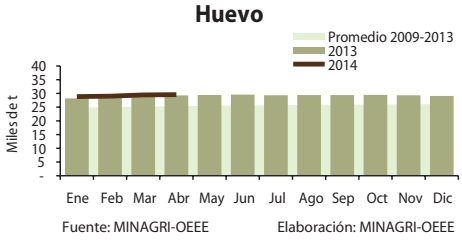

Productos que disminuyeron

Café

Disminuye producción a consecuencia de la Roya Amarilla

El acumulado de la producción de café de enero - abril del año en curso, fue de 50,2 mil t inferior en 25,3% (17,2 mil t menos) que lo cosechado en el mismo período del año pasado, consecuencia de la Roya amarilla que afectó la producción acumulada de Junín, que cayó en 41,9% (10,1 mil t menos), en San Martín cae en 27,8% (5,8 mil t menos) y en el Cusco en 17,0% (1,4 mil t menos).

Los precios pagados en chacra a nivel nacional muestran un incremento de S/. 2,11 más por kg (46,8%); pero en Junín aumentó S/. 2,43 más por kg (53,5%), en San Martín S/. 2,13 más por kg (49,2%) y en menor cuantía en el Cusco S/. 1,29 más por kg (35,3%).

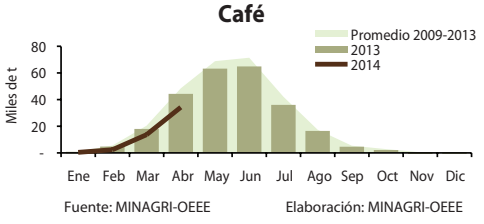

Mango

Disminuye la producción por alternancia productiva

Desde hace tres temporadas la producción de mango mantiene pequeñas fluctuaciones que no es propia de una "alternancia" en este cultivo, normalmente se da un año bueno con otro año de baja producción, motivado por la propia fisiología del cultivo, así como de la fluctuación térmica de la temperatura mínima (nocturna) con anomalías frías entre 0,5°C á 1,5°C que favorecen una buena floración y fructificación del mango. También ha incidido en la producción, la renovación de plantaciones (recalce) como las nuevas áreas instaladas que inician su producción.

El acumulado de la producción en estos cuatro meses del año fue de 335,6 mil t inferior en 12,7% (48,6 mil t menos) que lo obtenido en similar período del año pasado; prácticamente concluyendo la cosecha grande y de exportación. La mayor caída de la producción se dio en Piura, primera y más importante productora del país, en 13,7% (39,8 mil t menos) que es equivalente 81,9% del total de la disminución de la producción nacional. El acumulado de los precios en chacra a nivel nacional mejoró al pagarse S/. 0,45 por kg frente a los S/. 0,25 por kg pagados en el mismo período de 2013, mejorando el precio en S/. 0,20 más por kg (77,9%). En Piura se registró el mayor incremento porcentual (129,8%) al pagarse S/. 0,40 el kg al pasar de S/. 0,17 (ene-abr 2013) a S/. 0,40 el kg (mismo período del 2014), pero en Moquegua se pagó el mayor precio en chacra (S/. 1,93 el kg, 3,3% más) y el menor precio en Loreto S/. 0,26 el kg (1,4% más).

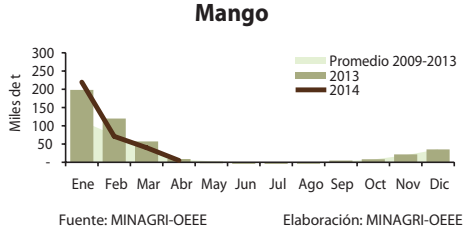

VALOR BRUTO DE LA PRODUCCIÓN AGROPECUARIA-VBP

MINISTERIO DE AGRICULTURA Y RIEGO

Juan Manuel Benites Ramos
MINISTRO DE AGRICULTURA Y RIEGO

César Sotomayor Calderón
VICEMINISTRO DE POLÍTICAS AGRARIAS

Jorge Luis Montenegro Chavesta
VICEMINISTRO DE DESARROLLO E INFRAESTRUCTURA AGRARIA Y RIEGO

OFICINA DE ESTUDIOS ECONÓMICOS Y ESTADÍSTICOS - OEEE

Hugo Fano Rodríguez
DIRECTOR GENERAL

MINISTERIO DE AGRICULTURA Y RIEGO
OFICINA DE ESTUDIOS ECONÓMICOS Y ESTADÍSTICOS - OEEE
Jr. Yauyos 258, Cercado de Lima
Central: 2098800 **Anexo:** 2320 / 2108

Email: siea@minagri.gob.pe / **Web:** www.minagri.gob.pe
siea.minagri.gob.pe

Diseño: OEEE/MINAGRI

Hecho el depósito Legal en la Biblioteca Nacional del Perú
Nº 2010-08908

Razón Social: Oficina de Estudios Económicos y Estadísticos-
Ministerio de Agricultura y Riego
Jr. Yauyos 258 Cercado de Lima

Edición: Abril 2014,
Impresor: Merino Castillo Delfin Mauricio - Jr. Ica 298 - Lima
Tiraje: 500 ejemplares

Junio-2014