MINISTERIO DE AGRICULTURA Y RIEGO

VALOR BRUTO DE LA PRODUCCIÓN AGROPECUARIA-VBP

Enero 2014

Producción Agropecuaria crece 2,0%

en el primer mes del año 2014

PERÚ PROGRESO PARA TODOS

La mayor producción de la industria avícola y de principales cultivos impulsan el crecimiento de la actividad agropecuaria

La producción agropecuaria del mes de enero del 2014 se incrementó en 2,0% con relación a lo obtenido en enero del 2013, sustentado por los crecimientos de las actividades: pecuaria (2,1%) y agrícola (1,9%).

VBP Agropecuario Enero
(Millones de S/. de 2007)

Sector / Subsector	2012	2013	Var. %
Agropecuario	2 096	2 137	2,0
Agrícola	1 237	1 260	1,9
Pecuario	755	775	2,1

Fuente: MINAGRI-OEEE Elaboración: MINAGRI-OEEE

La actividad agrícola al comenzar el año 2014, muestra incrementos significativos en la producción de mango, papa, tomate, maíz amarillo duro, espárrago, caña de azúcar y limón, sumados al crecimiento de otros cultivos de menor incidencia (pimiento, orégano, cacao, entre otros) que contribuyeron al incremento de la producción agropecuaria.

La mayor producción de mango se sustenta en el aumento del área cosechada; la producción de papa creció por el inicio de las cosechas en la región sierra; mientras que el tomate, maíz amarillo y espárrago incrementaron sus áreas cosechadas. En el caso de la caña de azúcar, tanto la mayor área cosechada como un ligero incremento del rendimiento promedio, favorecieron su crecimiento.

Los cultivos de importancia que disminuyeron su producción fueron piquillo, ajíes y páprika, así como el ajo, choclo y arroz cáscara por menores áreas cosechadas.

La actividad pecuaria, sustenta su crecimiento al registrarse una mayor saca (número de unidades) de la crianza de ave y porcino, no obstante la disminución del peso promedio por porcino vivo, mayormente destinados a camales. También aumentaron la producción de leche fresca de vaca por mayor población de vacas en ordeño, aunque disminuyendo ligeramente el rendimiento promedio por vaca; y de huevo de gallina para consumo por mayor población de gallinas ponedoras. En tanto, la saca de ovinos disminuyó y se produjo menos fibra de alpaca al inicio de la esquila.

Producción Agropecuaria
Mes de Enero
(Miles de toneladas)

Productos y Saca	2013	2014 p/	Var. (Miles t)	Var. (%)
Subsector agrícola	**1 237**	**1 260**	**23,4**	**1,9**
Mango	108	117	8,9	8,2
Papa	101	107	5,7	5,6
Tomate	29	34	5,0	17,4
Maíz A. Duro	61	66	4,9	8,1
Espárrago	81	86	4,9	6,0
Caña de Azúcar	52	55	3,2	6,2
Limón	7	10	2,6	35,4
Pimiento	2	4	2,4	141,0
Orégano	2	4	2,3	133,7
Cacao	19	22	2,2	11,1
Arroz Cáscara	164	161	-2,4	-1,5
Maíz Choclo	22	19	-2,9	-13,1
Ajo	6	3	-3,3	-53,1
Paprika	18	14	-4,5	-24,4
Ají	9	4	-4,7	-51,4
Piquillo	10	3	-7,1	-70,0
Subsector pecuario	**859**	**877**	**18,1**	**2,1**
Ave	463	476	12,4	2,7
Leche	124	126	2,2	1,8
Huevo	87	89	2,0	2,3
Porcino	49	50	1,4	2,9
Ovino	22	21	-0,4	-1,9
Fibra Alpaca	5	4	-0,5	-11,5

p/ Preliminar
Fuente: MINAGRI-OEEE Elaboración: MINAGRI-OEEE

Productos que aumentaron

Mango

Continúa producción superando cosechas

En enero, la producción alcanzó 214,7 mil toneladas superando en 16,3 toneladas más (8,2%) lo obtenido en enero del año anterior. En Piura se alcanzó un nuevo récord de producción al obtenerse 206,1 mil toneladas, mayor que las 185,9 mil toneladas cosechadas en enero 2013 (20,2 t más y 10,9% superior); su producción del mes aportó el 96,0% de la producción nacional. El precio en chacra a nivel nacional, fue superior en S/. 0,21 por kilogramo (97,2%) con

relación al precio pagado en enero del año pasado; en Piura incrementó en S/. 0,23 el kg (121,5% más) y en Lambayeque en S/. 0,04 más por kg (11,5%) mientras que, en La Libertad disminuyeron en 34,2% (S/. 0,24 menos por kg) respecto a los precios pagados en enero del 2013.

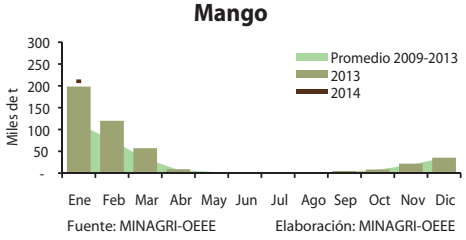

Papa

Mayor producción por incremento de superficie cosechada

Se inician las cosechas de la sierra (sembríos en secano), la producción de papa en enero del presente año fue de 236,0 miles de toneladas, superando en 12,6 miles de t más (5,6%) lo producido en enero del año pasado, por una mayor superficie cosechada que incrementó en 871 ha más (6,3%). Las mayores cosechadas se registraron en Huánuco con 421 ha más (12,8%), Lima con 399 ha más (56,7%), Cusco con 265 ha más (59,2%) y Puno con 200 ha más. Contrariamente disminuyeron las áreas cosechadas en La Libertad 427 ha menos (22,7%), Apurímac con 308 ha menos (58,6%) y Lambayeque con 105 ha menos (100,0%).

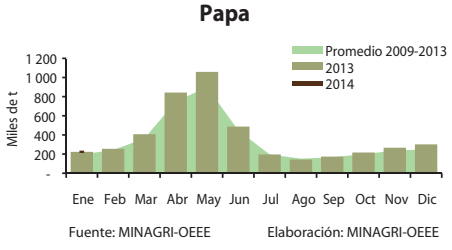

El ranking de la estructura productiva lo encabeza Huánuco con 27,2%, seguido de Cajamarca (12,4%), Lima (12,2%), Junín (12,0%) y La Libertad (10,0%) entre los principales; que en conjunto produjeron el 73,9% del total nacional. El precio pagado en chacra, a nivel nacional fue de S/. 0,54 el kg, ligeramente menor en 20,9% (- S/. 0,14 /kg) al precio pagado en enero del 2013 (S/. 0,68 el kg). El mejor precio se pagó en Puno (S/. 1,43 por kg) y el menor precio en Pasco (S/. 0,32 por kg).

Tomate

Incrementa producción por mayor superficie cosechada y rendimiento promedio

La producción de tomate en enero fue de 660 hectáreas cosechadas con un rendimiento promedio de 73,0 toneladas por hectárea, dando una producción de 48,2 miles de toneladas, superior en 7,1 mil toneladas más (17,4%) a lo obtenido en enero del 2013, debido al incremento tanto del área cosechada en 72 ha más (12,2%) como del rendimiento promedio en 3,2 t más /ha (4,7%). El ranking por estructura productiva ubica a Ica con 78,5% y Lima con 10,6%, ambas producen el 87,1% de la producción nacional.

A nivel nacional, el precio pagado en chacra fue de S/. 0,73 el kg, que se incrementó en S/. 0,02 el kg (3,0%), registrándose el precio más alto en Piura (S/. 1,18 el kg) y el más bajo en Tumbes (S/. 0,50 el kg).

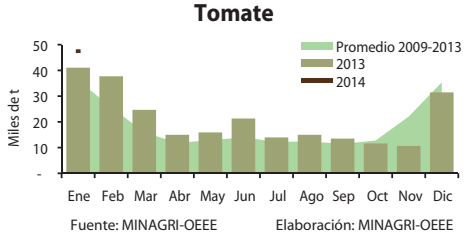

Maíz Amarillo Duro

Mayor área cosechada incrementa la producción

Al inicio del año 2014 (enero), la superficie cosechada fue de 26,8 mil hectáreas aumentando en 3,6 miles de ha más (15,4%) que el área cosechada en enero del año pasado; la producción de maíz amarillo duro alcanza las 101,0 miles de toneladas, unas 7,5 miles de toneladas más (8,1%) que lo cosechado en enero del año anterior, en respuesta a la mayor demanda de la agroindustria nacional (elaboración de alimentos balanceados para la crianza de animales); aunque el rendimiento promedio nacional disminuyó ligeramente en 6,3% (254 kg/ha menos) como consecuencia de la caída de los rendimientos en

Lambayeque, Arequipa, Madre de Dios y Amazonas no obstante los incrementos obtenidos en los rendimientos de Tumbes, La Libertad y Cajamarca entre los principales. El ranking de la estructura productiva lo lidera San Martín (20,4%), le sigue Lima (19,6%), Loreto (11,3%), Ica (10,1%), La Libertad (7,0%), Lambayeque (6,1%), Ancash (6,0%), y Huánuco (5,2%) que en conjunto producen el 85,6% de la producción nacional.

El precio en chacra pagado en enero a nivel nacional fue S/. 0,83 el kg, inferior en S/. 0,02 a lo pagado en enero del 2013 (S/. 0,85 el kg). Alcanzó un mejor precio en Cusco (S/. 1,47 el kg) y un menor precio en San Martín (S/. 0,65).

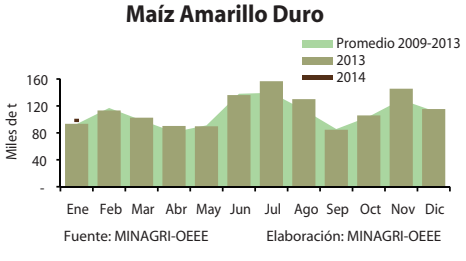

Ave

Incrementa la saca por mayor colocación de pollos BB en granjas de engorde

En enero del 2014 se registró una mayor saca alcanzando 50,3 millones de unidades, que supera la saca de enero del 2013 en 1,3 millones de unidades más (2,6%) sustentado por el incremento de la colocación de pollos BB en las granjas de engorde (principal componente de la crianza ave) que incrementó en 2,7 millones de pollos BB más (2,7%) al colocarse 51,1 millones. Esta saca alcanzó un volumen en peso vivo de 126,4 miles de toneladas, 3,3 miles de toneladas más (2,8%) que lo ejecutado en enero del año pasado. Cuatro regiones donde se realizan las mayores crianzas (Lima, La Libertad, Arequipa e Ica) atienden el 87,1% de la demanda nacional.

El precio pagado al productor de ave en enero del presente año, fue de S/. 4,91 el kilogramo peso en pie, alcanzando el mayor valor en Loreto (S/. 6,00 por kg) y el menor valor en Tumbes (S/. 4,30 el kg); el precio a nivel nacional del mes de enero disminuyó en S/. 0,01 (-0,2%) con respecto al precio nacional pagado en chacra en diciembre 2013.

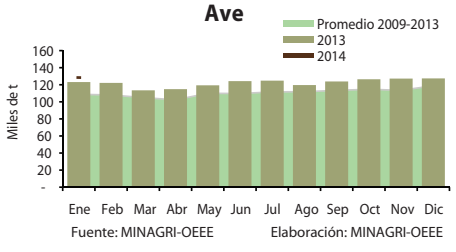

Leche fresca de vaca

Mayor producción por incremento del número de vacas en ordeño.

La producción de leche fresca de vaca en el mes de enero del 2014, alcanzó 151,6 mil toneladas incrementando en 2,7 mil t más (1,8%), como consecuencia de un mayor promedio de vacas en ordeño que aumentó en 18,0 mil vacas más (2,1%). Según el ranking de la estructura productiva, las regiones que destacan en esta actividad pecuaria por hato lechero son: Cajamarca (144,3 mil vacas en ordeño), Puno (105,0 mil vacas en ordeño), Cusco (93,8 mil vacas en ordeño), Arequipa (77,4 mil vacas en ordeño), Lima (75,5 mil vacas en ordeño) y Amazonas (63,5 mil vacas en ordeño) que en conjunto tienen el 64,7% del total de vacas ordeñadas; por producción: Arequipa (28,0 mil toneladas de leche fresca), Cajamarca (26,9 mil toneladas), Lima (26,7 mil toneladas), Cusco (9,0 mil toneladas), Puno (8,6 mil toneladas) y Amazonas (7,1 mil toneladas de leche fresca) que en conjunto producen el 70,2% del total nacional (Arequipa, Lima y Cajamarca producen el 53,8% del total nacional); y por rendimiento: Arequipa (11,7 litros/vaca/día), Lima (11,4 litros/vaca/día), Cajamarca (6,0 litros/vaca/día), Amazonas (3,6 litros/vaca/día), Cusco (3,1 litros/vaca/día) y Puno (2,7 litros/vaca/día).

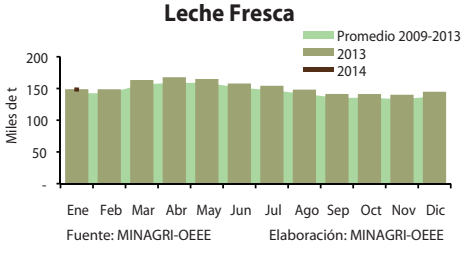

El precio en chacra promedio nacional pagado al productor en enero 2014 fue S/. 1,15 el litro de leche fresca de vaca

6,3% mayor, al pagado en enero del 2013 (S/. 1,08 el litro) pero inferior en 1,5% al precio pagado en diciembre próximo pasado (S/. 1,17 el litro).

Productos que disminuyeron

Ajo

Menor área cosechada y rendimiento bajan la producción

La producción de ajo de enero fue de 2,7 mil toneladas, 3,1 mil t menos (53,1%) que lo obtenido en enero del 2013, debido a una menor superficie cosechada en 42,2% (188 ha menos) a consecuencia de menores siembras en Arequipa en el mes de julio del 2013; así como del menor rendimiento en 18,9% (2 466 kg/ha menos) a causa de anomalías térmicas nocturnas (mínimas) superiores a sus normales ocurridas en Barranca y Huaral (Lima), que no permitieron el "llenado de los dientes" de ajo. Arequipa y Lima son las principales regiones productoras de ajo, que concentran el 94,8% del total nacional. Los precios en chacra a nivel nacional han mejorado al pagarse S/. 3,18 por kg frente a los S/. 2,64 el kg en enero del 2013. Se pagó el mejor precio en Cajamarca (S/. 5,00 el Kg) y el menor precio en Apurímac (S/. 1,00 el kg).

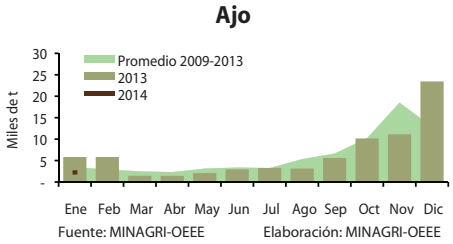

Choclo

Baja la producción por efecto de menor área cosechada

El clima en los valles interandinos con riego y que son "chocleros" por excelencia, ha favorecido la buena producción de choclo pudiendo adelantar cosechas desde noviembre del año pasado, esto significa siembras de junio, julio y agosto; lo que hizo que sea menor el área cosechada en enero del 2014 que fue de 3,5 miles de ha, disminuyendo en 16,2% (670 ha menos). Con este antecedente, la producción de este mes alcanzó a 24,2 mil toneladas, inferior en 13,1% (5 146 ha menos) habiendo sido favorecido por un ligero incremento en el rendimiento al pasar de 9 515 á 9 870 kg/ha (3,7%). El ranking por estructura de la producción muestra a Ancash (24,2%), Cusco (18,9%), Lima (15,4%) y Junín (14,5%) que en conjunto alcanzan el 73,0% de la producción nacional. El precio en chacra a nivel nacional cayó en 4,1% (S/. 0,04 menos por kilogramo) con relación a lo pagado en enero del año pasado. El mejor precio se pagó en Lambayeque S/. 2,52 y el menor precio en Ancash S/. 0,47 el kg.

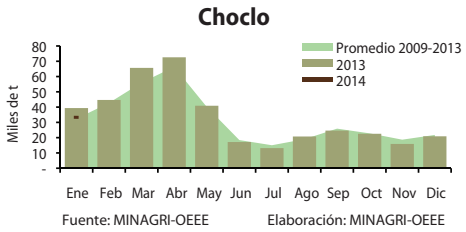

Ovino

Baja la producción por menor saca y rendimiento

Continúa la tendencia de menor saca en unidades de la crianza de ovinos, que en enero 2014 disminuyó en 1,1% (2,3 mil ovinos menos) por lo que, la saca en volumen del peso en pie, fue de 6,2 miles de toneladas, inferior en 1,9% (120,7 t menos) que lo ejecutado en enero del año pasado. El peso promedio por ovino vivo se redujo en 0,8% (0,247 kg menos). La menor oferta de ganado ovino, debería mejorar considerablemente los precios en chacra; sin embargo, en enero se pagó S/. 5,05 el kg de res viva superior a los S/. 4,87 pagado en enero 2013, pero inferior a lo pagado en diciembre de ese año que fue S/. 5,10.

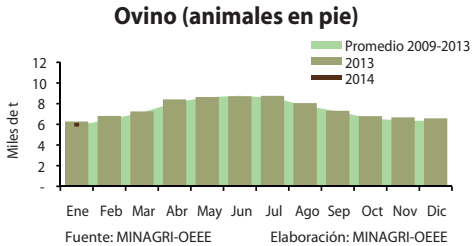

VALOR BRUTO DE LA PRODUCCIÓN AGROPECUARIA-VBP

MINISTERIO DE AGRICULTURA Y RIEGO

Juan Manuel Benites Ramos
MINISTRO DE AGRICULTURA Y RIEGO

Luis Rubén Zavaleta Remy
VICEMINISTRO DE POLÍTICAS AGRARIAS

OFICINA DE ESTUDIOS ECONÓMICOS Y ESTADÍSTICOS - OEEE

Hugo Fano Rodríguez
DIRECTOR GENERAL

MINISTERIO DE AGRICULTURA Y RIEGO
OFICINA DE ESTUDIOS ECONÓMICOS Y ESTADÍSTICOS - OEEE
Jr. Yauyos 258, Cercado de Lima
Central: 2098800 **Anexo:** 2320 / 2108

Email: siea@minagri.gob.pe / **Web:** www.minagri.gob.pe

Diseño: OEEE/MINAGRI

Hecho el depósito Legal en la Biblioteca Nacional del Perú
Nº 2010-08908

Razón Social: Oficina de Estudios Económicos y Estadísticos-
Ministerio de Agricultura y Riego
Jr. Yauyos 258 Cercado de Lima

Edición: Enero 2014,
Impresor: Merino Castillo Delfin Mauricio - Jr. Ica 298 - Lima
Tiraje: 500 ejemplares

Marzo-2014