



OEEE

# COMERCIO EXTERIOR AGRARIO

Marzo 2012



En el primer trimestre del 2012

Las exportaciones agrarias peruanas totalizaron

US\$ 915,6 millones



PERÚ

Ministerio  
de Agricultura



## Exportaciones Agrarias Periodo Enero - Marzo 2012

Durante el primer trimestre del 2012, las exportaciones agrarias registraron un crecimiento de 16,6%, al alcanzar un total de US\$ 915,6 millones de valor FOB, monto superior en US\$ 130,1 millones a lo obtenido en el mismo periodo de 2011.

Exportaciones líderes 2012 / 2011 Periodo: Enero - Marzo									
Productos	Peso neto (Miles de t)		Var %	Valor FOB (Millones US\$)		Var %	Precio FOB (US\$)		Var %
	2011	2012		2011	2012		2011	2012	
<b>Total</b>	<b>512</b>	<b>511</b>	<b>-0,2</b>	<b>786</b>	<b>916</b>	<b>16,6</b>			
Café s/ tostar	19	33	73,1	78	146	87,7	4 062	4 407	8,5
Uvas frescas	43	54	25,7	93	121	29,1	2 176	2 235	2,7
Mangos (*)	124	83	-33,2	115	110	-4,0	926	1 330	43,7
Espárragos (**)	38	34	-9,7	90	97	7,6	2 370	2 822	19,1
Leche evaporada	13	18	38,6	17	28	59,3	1 340	1 540	14,9
Preparaciones para alimento animal	25	33	29,1	18	25	34,1	727	755	3,9
Páprika (***)	9	10	13,6	23	24	4,4	2 524	2 320	-8,1
Bananas tipo "cavendish valery"	26	28	9,7	16	19	17,5	625	670	7,1
Alcachofas preparadas	5	5	-3,1	13	14	11,0	2 642	3 028	14,6
Alcohol etílico s/ desnaturalizar	8	16	99,6	6	14	131,3	749	868	15,9
Otros	203	198	-2,5	316	319	0,9			

(\*) Incluye fresco, congelado en conserva y jugo      (\*\*) fresco, congelado, conservado      (\*\*\*) entera, triturada y en trozos  
Fuente: SUNAT      Elaboración: MINAG- OEEE

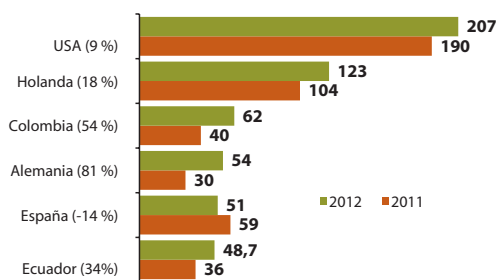
El crecimiento obtenido en el periodo evaluado se sustenta en el incremento de los precios FOB de exportación de principales productos como espárragos (19,1%), mangos (43,7%), alcachofas preparadas (14,6%), café (8,5%), leche evaporada (14,9%) y uvas frescas (2,7%); así como también en el aumento del volumen exportado de café (73,1%), uvas frescas (25,7%), preparaciones para alimento de animales (29,1%), leche evaporada (38,6%), bananas tipo "Cavendish valery" (9,7%). Sin embargo, se registró una disminución en las colocaciones de mangos (-33,2%), espárragos (-9,7%) y alcachofas preparadas (-3,1%).

### Principales destinos de las agroexportaciones

De los 123 mercados destino de nuestros productos agrarios, Estados Unidos lidera esta categoría al obtener el 22,6% de participación, seguido de Holanda (13,4%), Colombia (6,7%), Alemania (5,9%), España (5,5%) y Ecuador (5,3%), los cuales representan en conjunto el 59,6% del valor total exportado.

### Principales destinos de las Agroexportaciones 2012/ 2011

Enero - Marzo  
US\$ millones FOB



Fuente: SUNAT      Elaboración: MINAG- OEEE

**Estados Unidos**, adquirió café s/ tostar por US\$ 37,6 millones, mangos frescos (US\$ 28,1 millones), espárragos frescos (US\$21,5 millones y uvas frescas (US\$ 11,0 millones).

**Holanda**, destacan las compras de mangos frescos por US\$ 37,5 millones, uvas frescas (US\$21,1 millones), espárragos frescos (US\$ 18,1 millones), bananas tipo "Cavendish Valery" (US\$ 10,0 millones) y paltas frescas (US\$6,6 millones).

**Colombia**, compró café s/ tostar por US\$ 29,1 millones, alcohol etílico (US\$6,0 millones), azúcar blanca (US\$ 5,7 millones), cebollas frescas (US\$ 3,0 millones), entre otros.

### Bananas tipo "Cavendish Valery": Aumento de la producción y apertura comercial

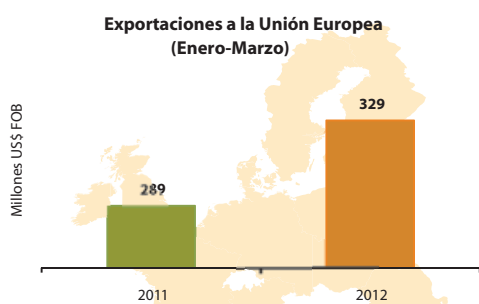
Durante el primer trimestre 2012, las colocaciones al exterior de bananas tipo "Cavendish Valery" crecieron 9,7% en volumen, 17,5% en valor y 7,1% en el precio promedio de exportación. Con el modelo asociativo adoptado por los pequeños productores bananeros, éstos han pasado de ser abastecedores de las empresas exportadoras a involucrarse en todo el proceso de la comercialización (mejora del empaque, acceso a nuevas tecnologías para el agro, mejora de la calidad del producto, etc.) lo cual les ha permitido exportar directamente su producción, obteniendo mejores precios al colocarlos en el exigente mercado internacional.

De 12 mercados destino de esta fruta, Holanda lideró las ventas al obtener el 56,9% del total exportado.

Las principales empresas exportadoras fueron: Asociación de pequeños productores de bananos, Central piurana de asociación de pequeños productores de banano orgánico, Bio Costa S.A.C., entre otros.

# COMERCIO EXTERIOR AGRARIO

## Peru: Exportaciones Agrarias a Principales Grupos Económicos y países, Enero-Marzo 2012/2011 (Millones US\$ FOB)



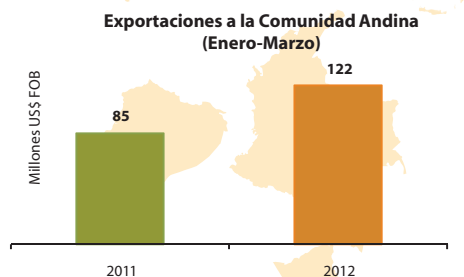
Fuente: SUNAT

Elaboración: MINAG-OEEE



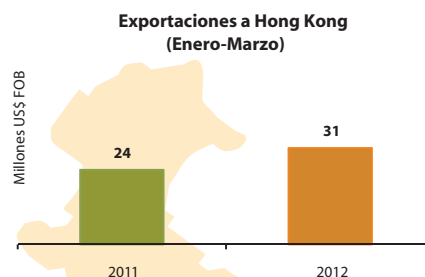
Fuente: SUNAT

Elaboración: MINAG-OEEE



Fuente: SUNAT

Elaboración: MINAG-OEEE



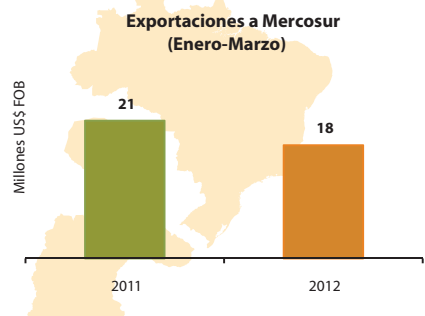
Fuente: SUNAT

Elaboración: MINAG-OEEE



Fuente: SUNAT

Elaboración: MINAG-OEEE



Fuente: SUNAT

Elaboración: MINAG-OEEE

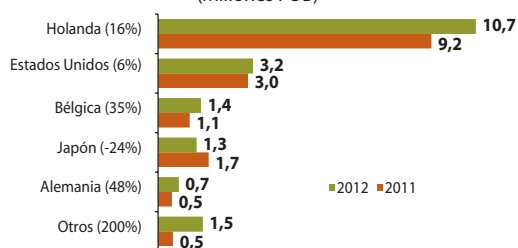
Valor total exportado en Enero-Febrero 2012: **US\$ 915,6 millones**



### Perú: Destinos de bananos tipo "Cavendish valery" 2012/2011

Enero - Marzo

(Millones FOB)



Fuente: SUNAT

Elaboración: MINAG-OEEE

### Alcachofas preparadas 2011: Dinamismo en mercados de destino

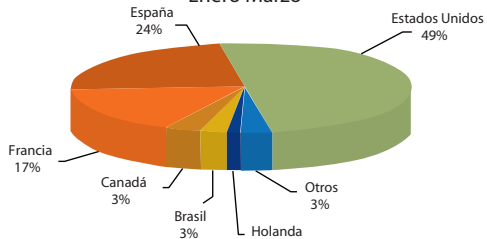
Entre enero y marzo del presente año, las exportaciones de alcachofas preparadas registraron US\$ 14,5 millones, lo que significó un crecimiento de 11,0% respecto a similar periodo del año 2011. Dicho crecimiento se debe al alza del precio FOB en 14,6% al promediar US\$/t 3 028 respecto de los US\$/t 2 642 registrados en el 2011.

Estados Unidos resultó nuestro principal comprador con US\$ 7,1 millones, seguido de España (US\$ 3,5 millones), Francia (US\$ 2,4 millones), Canadá (US\$ 0,5 millones) y Brasil (US\$ 0,4 millones).

Las principales empresas exportadoras fueron Danper Trujillo S.A.C. al representar el 27,1% del total exportado, seguido de Trillium Agro del Perú S.A. (19,1%), Danper Arequipa S.A.C. (12,9%) y ALSUR Perú S.A.C. (10,3%).

### Perú: Destinos de las alcachofas preparadas 2012-2011

Enero Marzo



Fuente: Sunat

Elaboración: MINAG-OEEE

### Exportaciones Agrarias Tradicionales y No Tradicionales

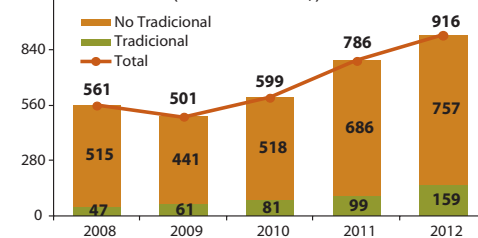
Las exportaciones agrarias tradicionales, en el periodo enero-marzo del 2012, representaron el 17,3% del total,

y ascendieron a US\$ 158,7 millones, lo que significó un aumento de 60,2% respecto a lo registrado en el primer trimestre del año pasado (US\$ 99,1 millones). El incremento se fundamentó en los mayores envíos de café al crecer 73,1% en volumen (14,0 mil toneladas más) y 87,7% en valor FOB (US\$ 68,2 millones más). El café representó el 91,9% en este rubro.

### Exportaciones Agrarias Tradicionales y No tradicionales

Enero - Marzo

(Millones de US\$)



Fuente: SUNAT

Elaboración: MINAG-OEEE

Por otro lado, el valor FOB de las exportaciones agrarias no tradicionales durante el primer trimestre de este año alcanzó los US\$ 756,9 millones, monto que representó 82,7% del valor total exportado por el sector y significó un crecimiento de 10,3% respecto de lo exportado en similar periodo del 2011. Este resultado se explica en las mayores ventas al exterior de uvas frescas (29,1%), leche evaporada (59,3%), espárragos frescos (13,3%), espárragos congelados (64,7%), preparaciones para alimento de animales (34,1%) y bananos tipo "Cavendish Valery" (17,5%).

### Importaciones Agrarias

Periodo Enero-Marzo 2012

#### Importaciones Agrarias 2012 / 2011

Periodo: Enero - Marzo

Productos	Peso neto (Miles de t)		Var %	Valor CIF (Millones US\$)		Var %	Precio CIF (US\$/t)		Var %
	2011	2012		2011	2012		2011	2012	
<b>Total</b>	<b>1 406</b>	<b>1 513</b>	<b>7,6</b>	<b>913</b>	<b>990</b>	<b>8,4</b>			
Soya (*)	246	298	21,1	165	175	5,8	672	587	-12,7
Trigo (**)	388	441	13,5	133	144	8,4	343	328	-4,5
Maíz amarillo duro	415	339	-18,4	128	96	-25,1	308	283	-8,1
Azúcar (***)	61	94	53,0	47	66	42,0	761	706	-7,2
Algodón	28	17	-38,3	77	60	-22,0	2 739	3 463	26,4
Arroz semiblanqueado	31	60	92,4	21	39	89,6	655	646	-1,4
Leche en polvo	4	10	123,4	14	35	153,4	3 175	3 601	13,4
Otros	232	254	9,9	329	375	14,1			

(\*) Incluye aceites, torta, harina y en grano  
Fuente: SUNAT

(\*\*) trigo duro y los demás trigos.

(\*\*\*) blanca y rubia  
Elaboración: MINAG-OEEE

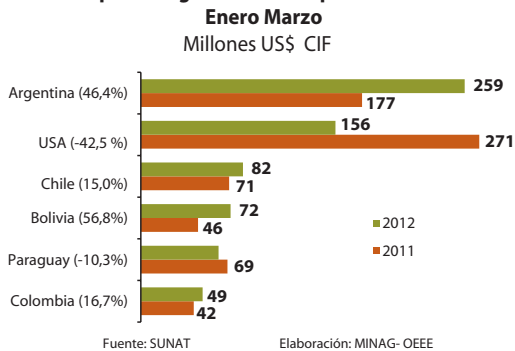


En el periodo enero-marzo del 2012, el valor CIF de las importaciones agrarias se incrementó en 8,4% (US\$ 77,0 millones más) respecto del mismo periodo del año anterior, principalmente por el incremento de los volúmenes adquiridos de soya (51,9 mil toneladas más), trigo (52,6 mil toneladas más), arroz semiblanqueado (29,1 mil toneladas más) y azúcar (32,4 mil toneladas más) entre otros productos demandados por la agroindustria nacional. En este periodo, destaca la disminución del volumen importado de maíz amarillo duro (-18,4%) y algodón (-38,3%) debido al aumento de la producción nacional.

## Principales orígenes de las importaciones agrarias

Durante el primer trimestre del 2012, las importaciones agrarias procedieron de 79 países, cinco más que en similar periodo del 2011. Argentina, Estados Unidos, Chile, Bolivia, Paraguay y Colombia, fueron nuestros principales proveedores y representaron el 68,7% del total importado. Los mercados que registraron las ventas más dinámicas fueron: Argentina (US\$ 82 millones más), Bolivia (US\$ 21 millones más), Rusia (US\$ 14 millones más), Nueva Zelanda (US\$ 13 millones más), Uruguay (US\$ 13 millones más) y Chile (US\$ 11 millones más).

### Perú: Principales orígenes de las importaciones 2012/2011

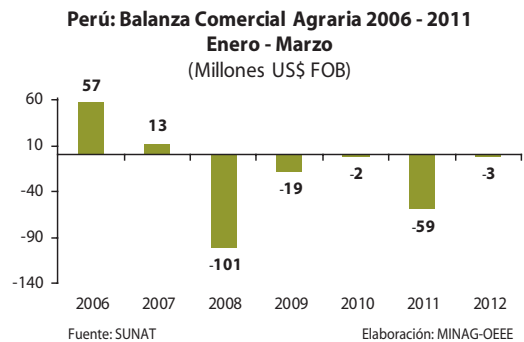


## Balanza Comercial Agraria:

**Enero - Marzo 2012: Negativa en US\$ 3 millones.**

En el periodo enero-marzo 2012, la balanza comercial agraria registró un déficit de US\$ 2,7 millones debido a que las exportaciones sumaron US\$ 915,6 millones en comparación con los US\$ 918,3 millones FOB registrados por las importaciones.

Dicho déficit fue el resultado del importante aumento del volumen importado de principales materias primas como, torta de soya, trigo los demás, azúcar blanca y arroz semiblanqueado. Frente al déficit de la balanza comercial agraria, también negativa, registrada en el primer trimestre del 2011 (-US\$ 59 millones) la del primer trimestre de 2012 es menos negativa en 95,5%.

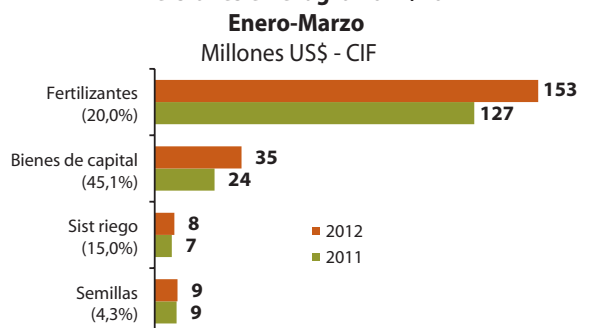


## Importaciones de fertilizantes, Bienes de Capital, Sistemas de Riego y Semillas

**Aumentaron en 32,7% (34,2 millones US\$ más)**

Las importaciones de fertilizantes y bienes de capital durante el primer trimestre del año 2012 aumentaron en US\$ 25,4 millones (20,0%) y US\$ 10,7 millones (45,1%) respectivamente, con relación a los montos alcanzados en el mismo periodo del 2011. Los montos de las compras al exterior de sistemas de riego registraron incrementos de 15% (US\$ 1,0 millón más) y las adquisiciones de semillas en 4,3% (US\$ 0,4 millones más).

### Inversiones en el agro 2012/2011



# COMERCIO EXTERIOR AGRARIO

- *El valor FOB de las agroexportaciones del mes de marzo 2012 creció 14,9% respecto de marzo del 2011, impulsadas por las mayores ventas de café, leche evaporada, paltas frescas, uvas frescas, mango congelado y alcachofas, entre otros.*
- *También destacaron por su gran dinamismo las exportaciones en términos FOB de: demás frutas frescas (322,2%), semillas de tomates (367,9%), mandarinas (749,2%), demás semillas de hortalizas (1 225%), entre otros.*
- *Las importaciones agrarias en marzo 2012 disminuyeron en 0,2% en valor CIF. Las adquisiciones de soya, trigo, maíz amarillo duro, azúcar y algodón lideraron las compras al exterior, juntos representaron el 51% del total.*
- *Durante el primer trimestre del 2012, es importante destacar el gran dinamismo que se observa en las exportaciones de palta fresca (135,0%), semillas de hortalizas (783,7%), las demás frutas frescas (321,7%), cerveza de malta (255,6%), entre otros.*

## MINISTERIO DE AGRICULTURA

Luis Romano Ginocchio Balcázar  
MINISTRO DE AGRICULTURA

Juan Rheineck Piccardo  
VICEMINISTRO DE AGRICULTURA

## OFICINA DE ESTUDIOS ECONÓMICOS Y ESTADÍSTICOS - OEEE

Hugo Fano Rodríguez  
DIRECTOR GENERAL

## MINISTERIO DE AGRICULTURA

OFICINA DE ESTUDIOS ECONÓMICOS Y ESTADÍSTICOS - OEEE  
Jr. Yauyos 258, Cercado de Lima  
Central: 2098800 Anexo: 2320 / 2108

Email: [oeeee@minag.gob.pe](mailto:oeeee@minag.gob.pe) / Web: [www.minag.gob.pe](http://www.minag.gob.pe)

Diseño: OEEE/MINAG

Hecho el Depósito Legal en la Biblioteca Nacional del Perú  
Nº 2010-08917

Tiraje: 500 ejemplares

Mayo, 2012