

ARROZ - Tailandés.15 %
Precio FOB (US\$/t) Bangkok

10/12/01	11/12/01	12/12/01	13/12/01	14/12/01
172,00	172,00	172,00	172,00	172,00

17/12/01	18/12/01	19/12/01	20/12/01	21/12/01
172,00	172,00	172,00	172,00	172,00

Mercado firme por incremento de la demanda.

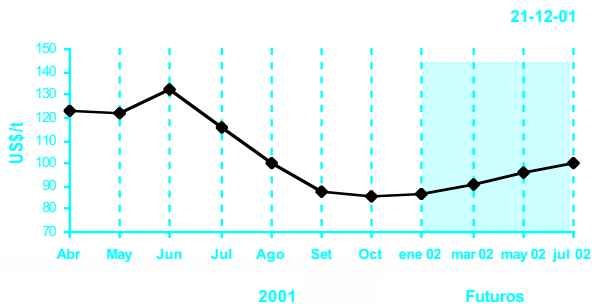
Fuente : Creed Rice Market Report

Precio de Futuro (cierre) Arroz Cáscara N°2 Grano Largo
(US\$/t) - Bolsa de Chicago

Contrato	10/12/01	11/12/01	12/12/01	13/12/01	14/12/01
ene-02	90,39	84,11	84,22	85,76	85,98
mar-02	95,90	89,51	89,29	90,83	90,83
may-02	100,31	94,36	94,36	95,68	95,68
jul-02	104,72	99,21	99,21	100,31	100,31
set-02	108,03	102,74	102,29	102,74	102,74

Contrato	17/12/01	18/12/01	19/12/01	20/12/01	21/12/01
ene-02	87,08	84,88	85,10	84,33	86,75
mar-02	91,93	90,17	89,95	89,29	91,27
may-02	96,78	95,02	94,80	94,14	96,12
jul-02	101,41	99,65	99,21	98,55	100,53
set-02	103,84	102,51	102,29	102,07	104,06

Futuros de Arroz Cáscara - (CBOT) : Cierre de Posición Cercana



Arroz

El mercado del arroz en Estados Unidos continúa estable, lento, por falta de nuevos negocios, propio de estas fechas de fin de año. El mercado de California atiende principalmente consumos internos y demandas pactadas con Japón. Los precios permanecen estables; el arroz grano largo (g.l.) N° 2 con 4 % de grano quebrado (g.q) se encuentra en US\$/t 235,0 Laredo-TX; el arroz g.l. N.° 3/15 % g.q. a US\$/t 220,0; el arroz cáscara: N° 2 g.l. en US\$/t FOB 110,0 Nueva Orleans (NOLA); i el arroz cáscara N° 2 g.l. US\$/t permanece en US\$/t 125,0 Laredo-TX. Los precios en el mercado a futuro después de presentar movimientos mixtos cierran con tendencia negativa debido al bajo nivel de las exportaciones del cereal estadounidense. El mercado de **Vietnam** permanece lento, con poco movimiento comercial, los inventarios cada vez más bajos mantienen firme el precio, así el arroz con 5% de g.q. se encuentra ahora a US\$/t 192,0; el de 10% de g.q. en US\$/t 188,0 con 15% de g.q. permanece en US\$/t 182,0 y el de 25% de g.q a US\$/t, 170,0. En **Tailandia** el mercado se mantiene firme, las exportaciones ascienden a 7 millones de toneladas (se considera un récord) resultado del incremento de la demanda y de la baja oferta de Vietnam; los precios están ligeramente más altos que la quincena pasada, así el arroz 100% B se cotiza ahora en US\$/t 185,00, el de 5% de g.q. a US\$/t 178,0 el de 15% de g.q. a US\$/t 172,0; con 25% de g.q. a US\$/t 156,0. El arroz **uruguayo** como el **argentino** con 10% de g.q. mantienen sus precios en US\$/t 245,00 y US\$/t 235,00 respectivamente.



Trigo

TRIGO.- USA - Hard Red Winter
Precio Bolsa de Kansas (US\$/t)

10/12/01	11/12/01	12/12/01	13/12/01	14/12/01
102,70	102,15	101,96	100,13	102,15

17/12/01	18/12/01	19/12/01	20/12/01	21/12/01
101,78	100,86	103,07	s/c	s/c

Bajas en el mercado del trigo en Kansas al inicio de la presente quincena a consecuencia de la poca actividad de las exportaciones; luego el mercado se recupera, los precios se elevan como consecuencia de las compras de los Fondos de inversión, la adquisición de 200 mil toneladas de trigo por parte de China; ayuda a ésta recuperación, los rumores de interrupciones en el desarrollo de la cosecha de Argentina, cuarto exportador a nivel mundial; sin embargo, el Ministerio de Agricultura de Argentina estimó que la cosecha para el año agrícola 2001/02 podría ubicarse en 18 millones de toneladas. Las cotizaciones del trigo en el mercado a futuros de la Bolsa de Cereales de Buenos Aires del 19 de diciembre cerraron con una tendencia alcista en la mayoría de las posiciones ante un mercado que sigue con atención la evolución del clima sobre las principales zonas productoras; enero el mes que concentró el mayor número de negocios cerró en US\$/t 109,20 registrando un incremento de 2,18% respecto a los valores del día anterior; para el mes de mayo las operaciones cerraron en US\$/t 123,30 que significa 1,4% por sobre los valores del día anterior. Las posiciones disponibles e inmediatas cerraron con un ajuste de 108,0.



Maíz

MAIZ.- USA- Amarillo N° 2

Precio FOB (US\$/t) Golfo

10/12/01	11/12/01	12/12/01	13/12/01	14/12/01
92,91	93,10	91,24	92,22	92,32

17/12/01	18/12/01	19/12/01	20/12/01	21/12/01
92,52	92,32	92,42	91,63	91,14

Continúa la inestabilidad en el mercado del maíz ya que se registran alzas y bajas en el precio del maíz en el mercado de Chicago. Las adquisiciones por parte de China de 222 mil toneladas de maíz estadounidense aunadas a las expectativas de compras adicionales por parte de Corea del sur y Taiwán y las compras de los Fondos de inversión que se realizaron durante la primera semana fomentaron las alzas que observamos: mientras que la segunda el precio del maíz registra una tendencia a la baja siguiendo la disminución de las exportaciones reportadas por el USDA en su informe mensual. En el mercado a futuro de la Bolsa de Cereales de Buenos Aires del 19 de diciembre las cotizaciones del maíz tuvieron el siguiente desenvolvimiento; las posiciones disponible e inmediato cerraron en US\$/ 98,0 no registrando cambios respecto al cierre anterior; la mayor concentración de negocios se presentó en la posición diciembre donde el cierre quedó en US\$/t 98,0. Otro mes muy buscado fue abril pero su cierre fue de US\$/t 91,80 con una caída de 0,51% respecto del cierre anterior.

Azúcar Blanca

Contrato N° 5 - Precio FOB (US\$/t) Londres

10/12/01	11/12/01	12/12/01	13/12/01	14/12/01
254,50	253,50	250,80	250,50	252,10

17/12/01	18/12/01	19/12/01	20/12/01	21/12/01
254,00	251,00	245,80	244,20	250,80

Azúcar

En la presente quincena el mercado del azúcar se revierte y observamos una clara tendencia a la baja tanto del azúcar blanca del mercado de Londres como del azúcar cruda del mercado a futuro de Nueva York debido a la escasa actividad comercial en un mercado sobre ofertado. En Australia pronostican que la producción mundial para el ciclo 2001/02 será de 132,7 millones de toneladas debido a la mayor producción de caña en Brasil, Australia y algunos países asiáticos; de acuerdo con la Unión Estatal de Agroindustrias del Azúcar de Sao Paulo, la producción brasileña para el 2001/02 sería de 15,7 millones de toneladas, 24,9% arriba de los 12,6 millones del año anterior. En cuanto al consumo global para el mismo período se estima en 131,2 millones de toneladas, 0,8% arriba del ciclo anterior. Para el caso de los inventarios, estos se calculan en 60 millones de toneladas, ligeramente arriba de los 59,8 millones de t, del ciclo anterior.

Azúcar Cruda

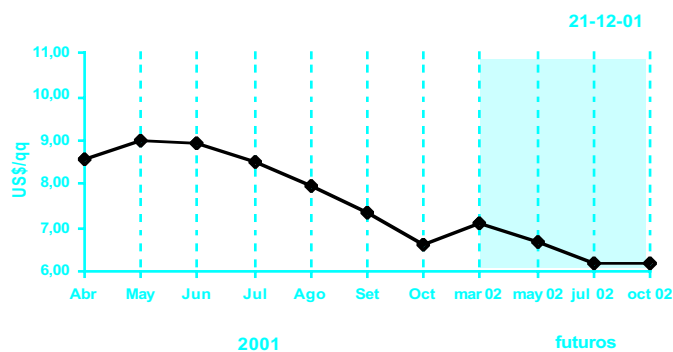
Precio de Futuro (Cierre), Contrato N° 11, N. York (US\$/qq)

Contrato	10/12/01	11/12/01	12/12/01	13/12/01	14/12/01
Mar-02	7,51	7,35	7,35	7,40	7,41
May-02	7,00	6,85	6,85	6,87	6,90
Jul-02	6,55	6,42	6,41	6,41	6,48
Oct-02	6,50	6,42	6,41	6,40	6,47
Jan-03	6,51	6,43	6,41	6,42	6,47

Contrato	17/12/01	18/12/01	19/12/01	20/12/01	21/12/01
Mar-02	7,37	7,03	6,95	7,07	7,12
May-02	6,88	6,57	6,51	6,60	6,66
Jul-02	6,48	6,17	6,11	6,18	6,24
Oct-02	6,46	6,19	6,11	6,16	6,24
Jan-03	6,46	6,19	6,11	6,16	6,24

Fuente: New York Board of Trade

Azúcar Cruda



Algodón

Precio CIF contado - Norte de Europa - Liverpool (US\$/qq)

Producto	14/12/01	21/12/01
Tipo Americano	2001/02	2001/02
Pima Grado 2 1-7/16"
Calif/Ariz. DPL Midd. 1-3/32	39,00	38,75
Calif/Acala San Joaquin V SM 1-1/
Midd. 1-3/32 - Paraguay
Midd. 1-3/32- Uzbequistán	41,00	41,50
Giza 45 Good+1/4 Egipto
Giza 70 Good+1/4 Egipto
Giza 86 Good+ 3/8 Egipto
Indice "A" Cotllok 00/01	42,70	43,00

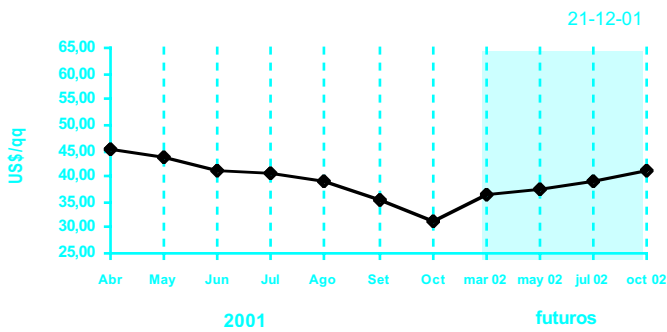
... Información no disponible

Algodón

Fuente: Cotton Outlook

En la presente quincena observamos alzas en el mercado de físicos; la reducción en más de 800 mil pacas en la estimación de inventarios mundiales reportadas por el USDA así como el pronóstico mensual de exportaciones norteamericanas de 9,80 millones de pacas, cifra récord de los últimos 75 años dieron firmeza en los primeros días; después, una tendencia declinante se presenta en el mercado de futuros de Nueva York siguiendo la baja actividad comercial propio del último mes del año; adicionalmente, el incremento registrado en las ventas especulativas y las noticias de una mayor producción para el ciclo 2001/02 en China presionaron a la baja aún más al mercado. China anunció que la cosecha de algodón para el presente ciclo sería de 24,43 millones de pacas, producción considerada como cifra récord desde 1991 por lo que se esperaba que incrementara sus exportaciones para el siguiente ciclo, situación que preocupa a productores y comercializadores de Estados Unidos por la eventualidad de una disminución del precio de la fibra.

Algodón



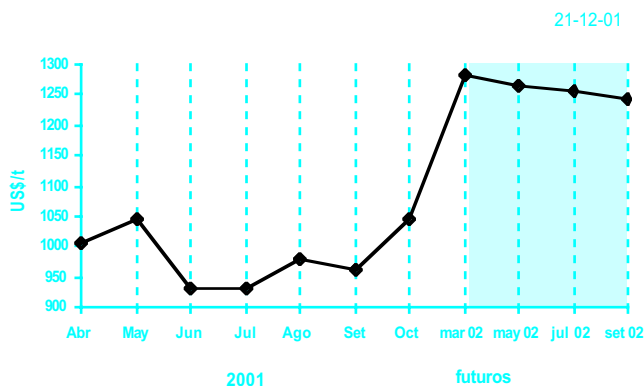
Algodón
Precio de Futuro (cierre), Contrato N° 2, N. York (US\$/qq)

Contrato	10/12/01	11/12/01	12/12/01	13/12/01	14/12/01
Mar-02	36,34	37,11	36,11	35,15	37,30
May-02	37,66	38,48	37,50	36,61	38,87
Jul-02	38,81	39,60	38,77	37,80	40,12
Oct-02	40,95	41,65	40,80	40,00	42,05
Dec-02	42,00	42,73	41,90	41,13	43,20

Contrato	17/12/01	18/12/01	19/12/01	20/12/01	21/12/01
Mar-02	37,45	36,81	36,45	35,91	36,23
May-02	38,89	38,20	37,89	37,48	37,66
Jul-02	40,20	39,45	39,05	38,65	39,15
Oct-02	42,00	41,35	41,10	40,70	41,05
Dec-02	42,96	42,57	42,25	41,75	42,00

Fuente: New York Board of Trade

Cacao



Cacao
Precio de Futuro (cierre), N. York (US\$/t)

Contrato	10/12/01	11/12/01	12/12/01	13/12/01	14/12/01
Mar-02	1 221	1 290	1 293	1 296	1 334
May-02	1 210	1 279	1 283	1 286	1 324
Jul-02	1 198	1 268	1 274	1 277	1 311
set-02	1 186	1 258	1 262	1 264	1 300
Dec-02	1 150	1 218	1 222	1 217	1 234

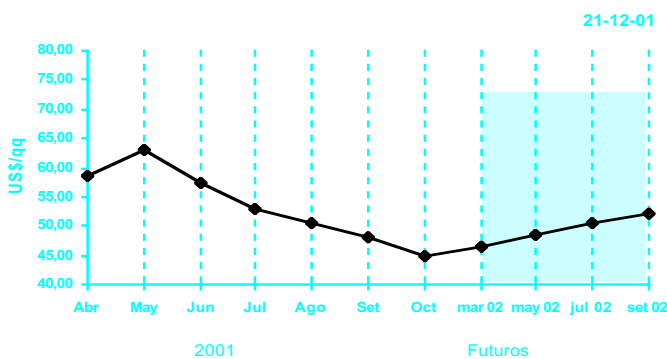
Contrato	17/12/01	18/12/01	19/12/01	20/12/01	21/12/01
Mar-02	1 324	1 302	1 286	1 281	1 283
May-02	1 315	1 292	1 275	1 271	1 267
Jul-02	1 303	1 280	1 265	1 260	1 257
set-02	1 291	1 268	1 251	1 247	1 244
Dec-02	1 229	1 199	1 186	1 181	1 178

Fuente: New York Board of Trade

Nuevamente se registra alzas y bajas en el mercado a futuro de Nueva York; las alzas que observamos entre el inicio y el cierre de la primera semana ascienden a US\$/t 113 son resultado de las compras realizadas por los fondos de inversión; mientras que en la segunda semana el mer-

cado retrocedió en US\$/t 41,0 ubicándose en US\$/t 1 283.0 en la posición más cercana a consecuencia de las coberturas de las posiciones de compra.

Café



Café
Precio de Futuro (Cierre), N. York (US\$/qq)

Contrato	10/12/01	11/12/01	12/12/01	13/12/01	14/12/01
Mar-02	46,85	43,90	47,85	47,90	47,55
May-02	48,75	47,80	49,65	49,65	49,30
Jul-02	50,60	49,60	51,45	51,45	51,10
set-02	52,20	51,40	53,05	53,00	52,70
Dec-02	54,25	53,00	55,25	55,15	54,90

Contrato	17/12/01	18/12/01	19/12/01	20/12/01	21/12/01
Mar-02	46,35	46,10	46,90	49,60	46,65
May-02	48,15	48,00	48,80	51,50	48,65
Jul-02	49,95	49,90	50,60	53,30	50,55
set-02	51,55	51,50	52,20	54,75	52,20
Dec-02	53,85	53,85	54,50	56,95	54,55

Fuente: New York Board of Trade

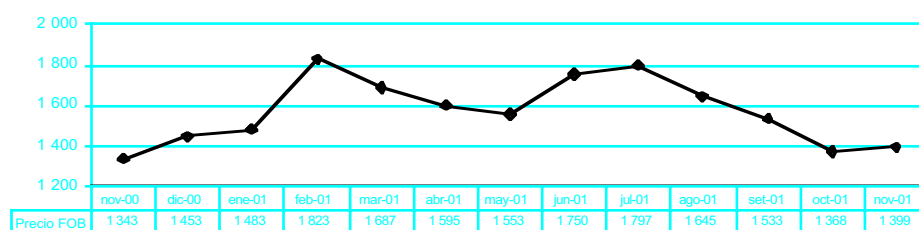
Fuertes alzas y bajas en el mercado del café. La disminución de los precios siguen a la lentitud de la actividad comercial mientras que Vietnam, por cuarta semana consecutiva, registra atrasos en su cosecha motivando el incremento de precios que observamos. La consultoría F.O.Licht destaca el hecho de que por tercer año consecutivo la producción mundial de

café será mayor a la demanda en 4 millones de sacos; las existencias se estiman en 24,46 millones de sacos, significativamente debajo de los 31,39 millones del año anterior. Fuente ASERCA.

PERU: PRECIOS PROMEDIO DE EXPORTACION

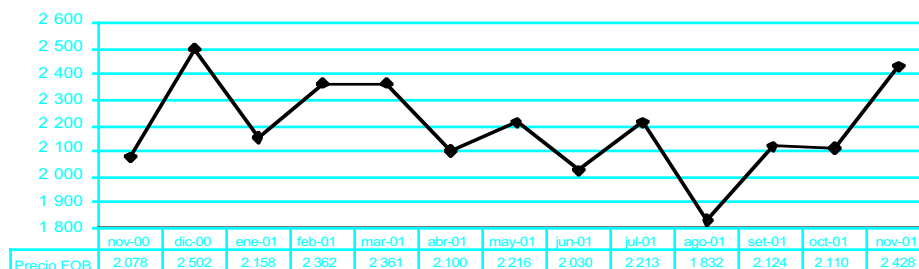
Espárrago

Precio FOB (US\$/t) -



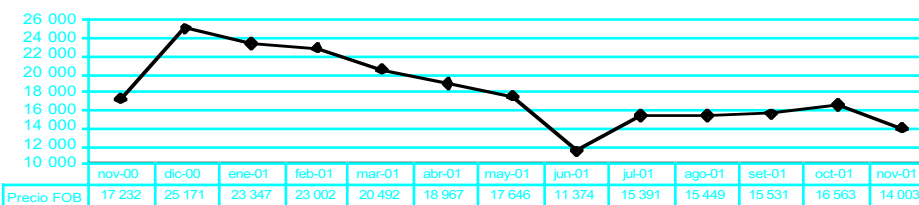
Palmito

Precio FOB (US\$/t) -



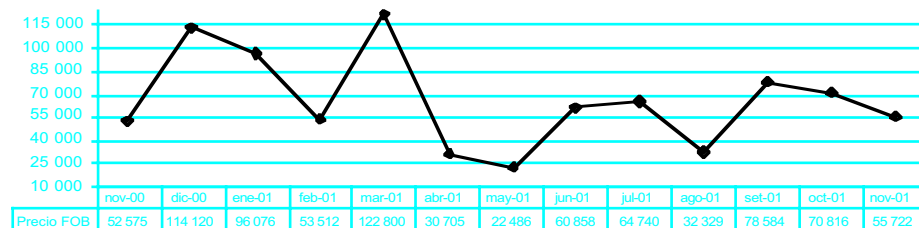
Cochinilla

Precio FOB (US\$/t)



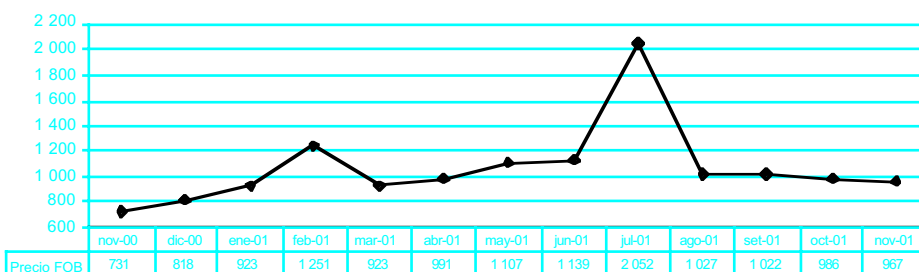
Carmín de Cochinilla

Precio FOB (US\$/t)



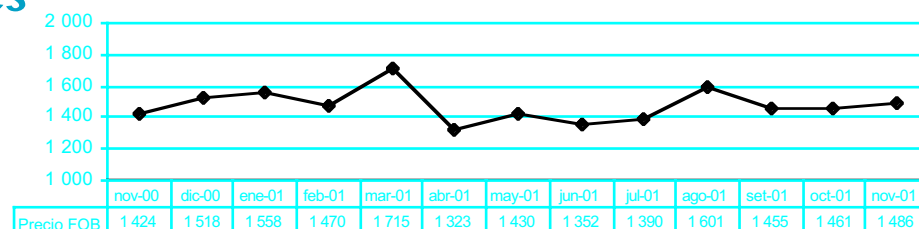
Curcuma

Precio FOB (US\$/t)



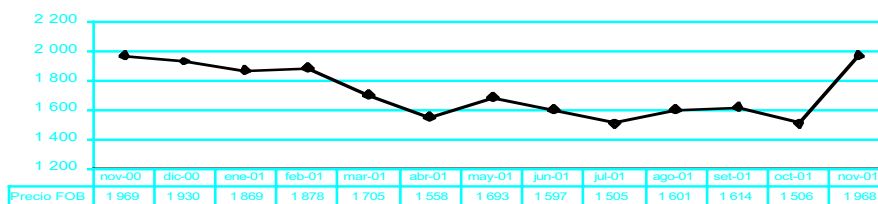
Harina de Flores de Marigold

Precio FOB (US\$/t)



Paprika

Precio FOB (US\$/t)



Secretaria General de la Comunidad Andina

En cumplimiento de lo establecido en el art. 22 de la Decisión 371 y para efectos de la aplicación de las Tablas Aduaneras publicadas en la Resolución 500, informa que los precios de referencia CIF del Sistema Andino de Franjas de Precios, correspondientes a la primera quincena del mes de enero del 2002, son los siguientes

Los precios de referencia indicados se aplicarán a las importaciones que arriben a puertos de la Comunidad Andina entre el 01 al 15 de enero del 2002.

Fuente : Circular N° 164 del 18 de diciembre del 2001.

Nandina	Productor marcador	Precio de referencia (US\$/t)
0203.29.00	Carne de cerdo	1 283
0207.14.00	Trozo de pollo	727
0402.21.19	Leche entera	2 155
1001.10.90	Trigo	144
1003.00.90	Cebada	134
1005.90.11	Maíz amarillo	114
1005.90.12	Maíz blanco	127
1006.30.00	Arroz blanco	220
1201.00.90	Soya en grano	200
1507.10.00	Aceite crudo de soya	407
1511.10.00	Aceite crudo de palma	384
1701.11.90	Azúcar crudo	193
1701.99.00	Azúcar blanca	282

Carne vacuna



Variedad/corte	ene-01	feb-01	mar-01	abr-01	may-01
Cortes enfriados	3,83	3,75	4,41	4,33	3,44
Cortes congelados	2,09	2,18	2,12	3,33	3,20
Cocida y congelada	3,32	3,38	3,30	3,63	3,36
Corned Beef	1,70	1,68	1,70	1,82	1,90
Especialidades	4,15	5,38	5,32	4,16	2,60

Fuente: Mercados Ganaderos. Sagpya-Argentina

Puede combatirse el hambre con huertos en las azoteas?

Dakar, Senegal — ¿Es posible contribuir seriamente a las necesidades alimentarias de las grandes ciudades mediante huertos en las azoteas? En un experimento del Programa Especial para la Seguridad Alimentaria, de la FAO, se están cultivando así microhuertos hidropónicos para indagarlo. Las plantas no crecen en la tierra sino en recipientes con agua dotada de los nutrientes necesarios. Se sostienen con una mezcla de grava y cáscaras de cacahuete o mediante perforaciones en placas de espuma de poliestireno, que flotan en el agua de la bandeja.

La Sra. Diop aprendió a establecer y atender su microhuerto en un curso de capacitación para campesinos de cinco días de duración realizado por la FAO. Una caja de un metro cuadrado sostenida en una base de madera, con un costo de construcción de alrededor de siete dólares EE UU, puede producir de 40 a 50 kilogramos de tomates al año. El vivero del proyecto proporcionó las plántulas.

"Los vecinos están impresionados de cuántos alimentos obtenemos con este sistema -afirma-. Y son alimentos buenos y limpios, que no han pisado los animales, como hubiera ocurrido si hubiéramos cultivado hortalizas en los lotes vacíos del barrio. Es cierto que hay que comprar la solución de nutrientes, pero la familia economiza en la compra de alimentos", añade.

Ngouda Ba, experto técnico de la FAO a cargo del proyecto de los microhuertos, explica que los sitios de demostración están marchando bien en cinco lugares de Dakar, ciudad con dos millones y medio de habitantes. Señala que gracias al alcance internacional de la FAO, el proyecto se inició el año pasado con un experto colombiano en microhuertos que acudió para ayudar a los senegaleses a establecer el programa. "Ahora estamos formulando una estrategia para difundir esta simple tecnología más allá de los sitios experimentales de Dakar", explica.

El sistema de microhuertos no daña el medio ambiente porque utiliza materiales reciclados y no malgasta el agua. En un espacio que de otra forma quedaría sin aprovechar se producen alimentos que contribuyen a la nutrición familiar y ofrecen algunos ingresos adicionales. Los expertos afirman que los huertos pueden producir mejores ingresos que los de la mano de obra ocasional.

Las investigaciones de la FAO han demostrado que los consumidores pobres de las ciudades gastan del 60% al 80% de sus ingresos en alimentos, lo que los expone particularmente a las alzas de los precios de los alimentos. Como está previsto que para el año 2005 viva en ciudades más de la mitad de la población mundial, asegurar un suministro regular de alimentos inocuos y económicamente accesibles será una de las principales cuestiones de la seguridad alimentaria del futuro. 15/01/2002

Alimentos naturalmente inseguros

El último número de la revista Nature (n° 415, pag 117), publica un artículo del profesor John Krebs, presidente de la Agencia Alimentaria del Reino Unido (Foods Standards Agency) y del Departamento de Zoología de la Universidad de Oxford, titulado: naturalmente peligroso; Hechos sorprendentes sobre alimentación, salud y el medio ambiente.

El profesor Krebs critica la irracionalidad de los miedos alimentarios basados en el desconocimiento y las dificultades para trasladar los hechos científicos a las decisiones políticas, considerando de la máxima importancia explicar las incertidumbres de forma mas clara y extensa, resaltando que no hay verdades absolutas y que la evidencia es dinámica a medida que se van conociendo los hechos.

Si se pregunta a la gente que es lo que teme de su comida, la mayoría contesta citando a la EEB (vacas locas), hormonas, pesticidas, OGM; pero pocos o ninguna hablan de la contribución de la alimentación a las enfermedades coronarias o al cáncer; enfermedades de las que se sabe a ciencia cierta que son una causa real de muerte, mientras que no se conoce caso alguno de muertes provocadas por las hormonas, los OGM o los residuos de pesticidas en los alimentos.

El autor nombra la percepción psicológica del riesgo por parte del consumidor que a menudo no responde a una mínima racionalidad. Según Ames, la mitad de la toxinas naturales son agentes carcinogénicos en experimentos con roedores, y cada año los americanos consumen 100.000 veces mas toxinas naturales que sintéticas. Una simple taza de café contiene al menos una cantidad de substancias cancerígenas naturales equivalente al

conjunto de los cancerígenos sintéticos que se ingieren normalmente en todo un año.

Muchos consumidores en todo el mundo desarrollado tienen la percepción de que los "natural" es sano (y de ahí el enorme boom de esta palabra en la publicidad alimentaria y más en periodos de crisis de confianza), sin que haya ninguna evidencia que lo soporte, y también la contraria de que algo "sintético", hecho por el hombre, es inseguro.

Sin embargo, si se aplicaran los mismo criterios de experimentos con ratones a los carcinógenos naturales que a los residuos de pesticidas sintéticos, muchos alimentos considerados sanos se deberían considerar como peligrosos; entre ellos las patatas, las comidas a la parrilla o los cacahuets.

Otros Mercados de Frutas y Legumbres

AJOS

Mercado: Mayorista de New York

Unidad: US \$ / Caja

Origen	Variedad	Calibre	13 dic 01	21 dic 01
California (Cja 30 lb)	Blanco	8	...	30,00
		9	27,00/29,00	27,00/29,00
		10	27,00/30,00	27,00/30,00
		11	33,00/36,00	33,00/36,00
China (Cja 30 lb)	Blanco	9	24,00	24,00/27,00
		12	33,00	33,00
México (Cja 30 lb)	Blanco	12	33,00	33,00
Argentina (Cja 10 kg)	Red Chilano	6	...	25,00
		7	...	27,00

Mercado: Mayorista de Columbia

Unidad: US \$ / Caja

Origen	Variedad	Calibre	14 dic 01	21 dic 01
California (Cja.30 lb) (Cja.5 lb)	Blanco	s/e	45,00/47,50	45,00
		s/e	8,50	8,50

Mercado: Mayorista de Pittsburgh

Unidad: US \$ / Caja de 30 lb

Origen	Variedad	Calibre	13 dic 01	21 dic 01
California	Blanco	super col	39,50	39,50
		col	36,00	36,00
		super jbo	28,50	28,50
China	Blanco	9	28,75	28,75

Mercado: Mayorista de Toronto

Unidad: US \$ / Caja de 30 lb

Origen	Variedad	Calibre	12 dic 01	21 dic 01
China	Blanco	s/e	14,04/17,87	11,99/15,77

Mercado: Mayorista de Montreal

Unidad: US \$ / Caja

Origen	Variedad	Calibre	07 dic 01	21 dic 01
California (Cja.30 lb)	Blanco	s/e	33,01	32,80
		6	16,82/19,77	17,03/21,13

ALCACHOFAS

Mercado: Mayorista de Miami

Unidad: US \$ /Caja de 20-23 lb

Origen	Variedad	Calibre	13 dic 01	21 dic 01
California	Globe Thornless	18-24	28,00	32,00
Colombia	Globe Thornless	18	27,50/28,00	...

Mercado: Mayorista de Los Angeles

Unidad: US \$ /Caja de 20-23 lb

Origen	Variedad	Calibre	14 dic 01	20 dic 01
California	Globe Green	12	18,00	18,00
		15	22,00	22,00
		18-24	24,00	28,00
		36-48	20,00	24,00
		60	14,00	...

Mercado: Mayorista de San Francisco

Unidad: US \$ /Caja de 20-23 lb

Origen	Variedad	Calibre	14 dic 01	20 dic 01
California	Globe Thorned	18	...	27,50/28,50
		24-30-36	...	30,00

CEBOLLAS SECAS

Mercado: Mayorista de New York

Unidad: US \$ / Caja

Origen	Variedad	Calibre	14 dic 01	21 dic 01
Idaho/Oregon (saco 50 lb)	Hibrido Español	colosal	9,00/10,00	9,00/10,00
		8,00	8,00	
		8,00	8,00	
(saco 25 lb)	Roja tipo globo	jumbo	8,00	8,00
Nevada (saco 50 lb)	Blanca	jumbo	18,00/20,00	18,00
Nueva York (saco 25 lb)	Roja tipo globo	jumbo	7,00/8,00	7,00/8,00
		medium	5,00/6,00	5,00/6,00
Perú (ctns 40 lb)	Granex	jumbo	18,00	17,00/18,00

Mercado: Mayorista de Miami

Unidad: US \$ / Caja

Origen	Variedad	Calibre	13 dic 01	21 dic 01
Canadá (saco 50 lb)	Amarilla tipo globo	medium	7,50	8,00/9,00
		8,00	8,00	
Perú (ctns 40 lb)	Amarillo Granex	colosal	23,00/24,00	23,00/24,00
		17,00	17,00	
Colorado (saco 50 lb)	Amarilla	jumbo	...	9,00/10,00
		medium	...	8,50
Idaho/Oregon (saco 50 lb)	Hibrido español	super col	12,25	12,50
		colosal	10,00/11,25	11,00/12,00
		jumbo	8,00/8,50	9,00/10,00
		medium	9,00	9,00/10,00

(saco 50 lb)	Blanca	jumbo	14,50	16,50/17,00
(saco 25 lb)	Roja	jumbo	8,00/9,00	8,00/9,00
		medium	6,75/8,00	7,00/8,00
Mercado: Mayorista de Toronto				
Unidad: US \$ / Sacos				
<u>Origen</u>	<u>Variiedad</u>	<u>Calibre</u>	<u>12 dic 01</u>	<u>21 dic 01</u>
Canadá-Ontario				
(Saco 50 lb)	Amarilla	s/e	5,74/7,02	5,68/6,94
(Saco 50 lb)	Híbrido español	colosal	7,66/10,85	9,46/11,67
		jumbo	8,30/9,57	8,20/9,78
Idaho - USA	Roja	jumbo	7,02/9,25	7,25/10,41
(Saco 25 lb)		med	5,11/6,70	5,68/7,89

ESPARRAGOS

Mercado: Mayorista de Los Angeles				
Unidad: US \$ / Caja 11 lb				
<u>Origen</u>	<u>Variiedad</u>	<u>Calibre</u>	<u>14 dic 01</u>	<u>20 dic 01</u>
Chile, México y	Verde	jbo,exlge,lge,std	48,00	48,00/50,00
Perú		sml		
Peru	Blanco	lge	30,00	30,00

Mercado: Mayorista de Miami

Unidad: US \$ / Caja de 11 lb				
<u>Origen</u>	<u>Variiedad</u>	<u>Calibre</u>	<u>14 dic 01</u>	<u>21 dic 01</u>
Chile	Verde	lge,sml	...	34,00
		jbo,exlge,std	...	32,00/34,00
Ecuador	Verde	jbo	...	32,00

Mercado: Mayorista de New York

Unidad: US \$ / Caja 11 lb				
<u>Origen</u>	<u>Variiedad</u>	<u>Calibre</u>	<u>13 dic 01</u>	<u>21 dic 01</u>
Argentina	Verde	lge	...	40,00
Chile	Verde	lge	...	40,00
Perú	Verde	jbo,exlge,lge,std	40,00	40,00

Mercado: Mayorista de Montreal

Unidad: US \$ / Caja 11 lb				
<u>Origen</u>	<u>Variiedad</u>	<u>Calibre</u>	<u>07 dic 01</u>	<u>21 dic 01</u>
Perú	Verde	s/e	17,77/25,07	41,00/43,84
	Blanco	s/e	...	29,65/34,88
México	Verde	s/e	...	71,44

YUCA (CASSAVA)

Mercado: Mayorista de St Louis

Unidad: US \$ / Cajas 40 lb				
<u>Origen</u>	<u>Variiedad</u>	<u>Calibre</u>	<u>14 dic 01</u>	<u>21 dic 01</u>
Costa Rica	s/e	s/e	15,00/15,50	15,00/15,50
s/e: Sin especificación				

COCO

Mercado: Mayorista de Detroit

Unidad: US \$ / Sacos 50 lb				
<u>Origen</u>	<u>Variiedad</u>	<u>Calibre</u>	<u>14 dic 01</u>	<u>21 dic 01</u>
Rep. Dominicana	Water	40	17,00/19,00	17,00/19,00

BATATAS

Mercado: Mayorista de Boston

Unidad: US \$ / Sacos 50 lb				
<u>Origen</u>	<u>Variiedad</u>	<u>Calibre</u>	<u>14 dic 01</u>	<u>21 dic 01</u>
Florida	s/e	s/e	13,00	12,00/13,00

LIMONES

Mercado: Mayorista de New Spittalfields

Unidad: US \$ /Caja				
<u>Origen</u>	<u>Variiedad</u>	<u>Calibre</u>	<u>27 nov 01</u>	<u>04 dic 01</u>
España	s/e	s/e	3,96	4,27
(Cja 5 kg)				

Mercado: Mayorista de Rotterdam

Unidad: US \$ /Caja 15-16 kg				
<u>Origen</u>	<u>Variiedad</u>	<u>Calibre</u>	<u>03 dic 01</u>	<u>10 dic 01</u>
España	s/e	100	8,47	8,55
		120	8,38	...

MANGOS

Mercado: Mayorista de Columbia

Unidad: US \$ /Caja 1 corrida (4 a 4,5 kg)				
<u>Origen</u>	<u>Variiedad</u>	<u>Calibre</u>	<u>14 dic 01</u>	<u>21 dic 01</u>
México	Haden	9	8,00/10,00	8,00/9,50

Mercado: Mayorista de Miami

Unidad: US \$ /Caja 1 corrida (4 a 4,5 kg)				
<u>Origen</u>	<u>Variiedad</u>	<u>Calibre</u>	<u>13 dic 01</u>	<u>21 dic 01</u>
Ecuador	Haden	12	4,50/5,00	4,00/5,00
	Tommy Atkins	8-9-10	4,00/5,00	4,00/4,50
		12	4,00/4,50	4,00/4,50
Haiti	Francine	9-12	7,00/8,00	...

Mercado: Mayorista de New York

Unidad: US \$ /Caja 1 corrida (4 a 4,5 kg)				
<u>Origen</u>	<u>Variiedad</u>	<u>Calibre</u>	<u>13 dic 01</u>	<u>21 dic 01</u>
Brasil	Tommy Atkins	8-9-10-12	4,00/5,00	...
Ecuador	Tommy Atkins	7-8-9-10	...	4,00/5,00
		12	...	4,00

Mercado: Mayorista de San Francisco

Unidad: US \$ /Caja 1 corrida (4 a 4,5 kg)				
<u>Origen</u>	<u>Variiedad</u>	<u>Calibre</u>	<u>14 dic 01</u>	<u>20 dic 01</u>
Ecuador	Haden	7-8-9	5,00/6,00	...
		10	4,00/6,00	...
	Tommy Atkins	8-9-10	4,00/6,00	4,50/5,00
		12	4,00/4,50	4,00/5,00

Mercado: Mayorista de New Covent Garden (UK)

Unidad: US \$ /Caja 1 corrida (4 a 4,5 kg)				
<u>Origen</u>	<u>Variiedad</u>	<u>Calibre</u>	<u>27 nov 01</u>	<u>04 dic 01</u>
Brasil	s/e	s/e	4,60	4,98

Mercado: Mayorista de Montreal

Unidad: US \$ /Caja 1 corrida (4 a 4,5 kg)				
<u>Origen</u>	<u>Variiedad</u>	<u>Calibre</u>	<u>07 dic 01</u>	<u>21 dic 01</u>
México	s/e	8-10	...	4,73
Brasil	s/e	9	4,76/5,40	4,73
		10	4,13/6,73	3,15/5,68
		12	3,49/6,98	3,15/5,36
Ecuador	s/e	14	5,24	...

Mercado: Mayorista de Toronto

Unidad: US \$ /Caja 1 corrida (4 a 4,5 kg)				
<u>Origen</u>	<u>Variiedad</u>	<u>Calibre</u>	<u>12 dic 01</u>	<u>21 dic 01</u>
Brasil	s/e	9	3,83/7,66	4,73/6,31
		10	3,83/4,79	4,73/5,36
		12	3,83/4,47	4,73/5,36

MANZANAS

Mercado: Mayorista de New Spittalfields (UK)

Unidad: US \$ /Caja 12,50 kg				
<u>Origen</u>	<u>Variiedad</u>	<u>Calibre</u>	<u>27 nov 01</u>	<u>04 dic 01</u>
Francia	Golden Delicious	s/e	9,55	9,60
	Braeburns	s/e	10,61	10,66
	Red delicious	s/e	9,91	9,95
	Granny smith	s/e	10,26	10,66
	Royal Gala	s/e	10,61	10,66

Mercado: Mayorista de Rotterdam (UK)

Unidad: US \$ /Caja 16-18 kg				
<u>Origen</u>	<u>Variiedad</u>	<u>Calibre</u>	<u>03 dic 01</u>	<u>10 dic 01</u>
Francia	Golden Delicious	113	10,97	11,31
	Granny Smith	100	10,70/12,04	12,47
		113	9,81/11,86	...
	Royal Gala	100-113	12,04	11,94

UVAS

Mercado: Mayorista de New York

Unidad: US \$ / Caja

Origen	Variedad	Calibre	13 dic 01	21 dic 01
California				
(Caja 19 lb)	Crimson seed.	lge	16,00/18,00	15,00/18,00
(Caja 18 lb)	Red globe	lge	15,00/16,00	16,00/20,00
Chile	Perlette	exlge	30,00/32,00	...
(Caja 18 lb)		med	24,00/26,00	...
	Thomp. seed.	lge	38,00/40,00
		med	...	35,00/36,00
	Flame Seed.	lge	30,00/32,00	32,00/35,00
		med	26,00	26,00/28,00
Italia	Italia	exlge	18,00/22,00	18,00/20,00

Mercado: Mayorista de San Francisco

Unidad: US \$ /Caja

Origen	Variedad	Calibre	14 dic 01	20 dic 01
California	Ribiers	lge	...	16,50
(Cja 19 lb)	Red Globe	lge	16,50/18,50	16,50/18,50
	Crimson Seed.	lge	16,50/18,50	...
(Cja 18 lb)	Red globe	lge	22,50	18,00
Chile				
(Cja 18 lb)	Perlette	sml	41,00/42,00	33,00/35,00
	Flame seed.	sml	38,00	33,00/38,00

Mercado: Mayorista de New Covent Garden (UK)

Unidad: US \$ /Caja

Origen	Variedad	Calibre	27 nov 01	04 dic 01
Brasil	Thomp seed.	s/e	26,89	...
(Cja 5 kg)				
Perú	Flame seed.	s/e	...	17,06
(Cja 5 kg)				
Sudáfrica	Thompson Seed	s/e	32,55	28,43
(Cja 5 kg)	Flame seed.	s/e	23,35	28,43
España	Napolean	s/e	4,95	4,76
(Cja 5 kg)				
Italia	Italia	s/e	8,85	8,89

Mercado: Mayorista de Toronto

Unidad: US \$ /Caja de 18 lb

Origen	Variedad	Calibre	12 dic 01	21 dic 01
California	Thompson Seed.	exlge	21,70/24,25	...
		lge	15,32/18,19	...
		med	7,66/12,76	11,35
	Emperor	s/e	11,49/12,76	10,72/13,88
	Black Seed.	s/e	12,13/24,25	...
	Christmas rose	s/e	10,21/15,96	12,62/12,89
	Red Globe	exlge	15,32/21,06	20,82/22,08
		lge	10,21/14,36	10,09/15,77
	Crimson Seed	exlge	18,51/26,17	20,19/23,97
	lge		11,49/17,87	9,46/17,03

PALTAS

Mercado: Mayorista de New York

Unidad: US \$ / Caja de 20 lb

Origen	Variedad	Calibre	14 dic 01	21 dic 01
Chile	Hass	50	22,00	...
México	Hass	32	23,00/25,00	30,00/32,00
		36	24,00/25,00	30,00/32,00
		40	25,00/28,00	30,00/32,00
		48	24,00/26,00	28,00/30,00

Mercado: Mayorista de Los Angeles

Unidad: US \$ / Caja de 2 corridas (20 lb)

Origen	Variedad	Calibre	14 dic 01	21 dic 01
California	Hass	32-36-40	44,00/48,00	...
		48	44,00/48,00	46,00/47,50
		60	44,00	...

Chile	Hass	50	32,00/35,00	34,00/35,00
		60	32,00/35,00	33,00/34,00
		70	31,00/32,00	30,00/32,00

Mercado: Mayorista de St Louis

Unidad: US \$ / Caja de 2 corridas (20 lb)

Origen	Variedad	Calibre	14 dic 01	21 dic 01
California	Hass	60	35,90	34,75
Chile	Hass	48	19,90	19,90

Mercado: Mayorista de New Spittalfields

Unidad: US \$ / Caja 4 kg

Origen	Variedad	Calibre	27 nov 01	04 dic 01
Israel	Hass	s/e	4,95	5,33

NARANJAS

Mercado: Mayorista de Rotterdam

Unidad: US \$ / Caja

Origen	Variedad	Calibre	03 dic 01	10 dic 01
España				
(Cja 15-17 kg)	Navel	60	6,42	...
		70	6,51/8,12	...
		80	5,98/7,58	...
		100	6,69	...
	Salustiana	80	9,36	9,71
		90	...	9,80
		120	8,03	8,29
		135	7,13	7,13

MANDARINAS

Mercado: Mayorista de Toronto

Unidad: US \$ / Caja 10 kg

Origen	Variedad	Calibre	12 dic 01	21 dic 01
Argentina	Honey	s/e	6,38/9,57	...

HIERBAS:

ESTRAGON

Mercado: Mayorista de New York

Unidad: US \$/ Caja 1 kg

Origen	Variedad	Calibre	14 dic 01	21 dic 01
Israel	s/e	12	15,00/16,00	15,00/16,00

Mercado: Mayorista de Pittsburgh

Unidad: US \$/Bolsa de 1 lb

Origen	Variedad	Calibre	14 dic 01	21 dic 01
California	s/e	12	12,50/13,50	12,50/13,50

OREGANO

Mercado: Mayorista de New York

Unidad: US \$/ Caja 1 kg

Origen	Variedad	Calibre	14 dic 01	21 dic 01
Israel	s/e	12	11,00/12,00	11,00/12,00

s/e :Sin especificación

Mercado: Mayorista de Baltimore

Unidad: US \$/ Caja 1 kg

Origen	Variedad	Calibre	14 dic 01	21 dic 01
Israel	s/e	12	15,00	15,00

s/e :Sin especificación

TOMILLO

Mercado: Mayorista de St. Louis

Unidad: US \$/Bolsa de 1 lb

Origen	Variedad	Calibre	14 dic 01	21 dic 01
California	s/e	s/e	11,50/12,50	11,50/12,50

s/e: Sin especificación s/i: Sin información

Fuente: USDA-Market News Com., 2001

Dirección General de Información Agraria
Pasaje Fco. de Zela 150, edificio Ministerio de Trabajo, piso 8
Teléf: 431-0540 - fax: 431-4771.
e-mail: postmast@oia.minag.gob.pe
www.minag.gob.pe