

**ARROZ - Tailandés.15 %**  
Precio FOB (US\$/t) Bangkok

07/01/02	08/01/02	09/01/02	10/01/02	11/01/02
177,00	177,00	177,00	177,00	177,00

14/01/02	15/01/02	16/01/02	17/01/02	18/01/02
183,00	183,00	183,00	183,00	183,00

Mercado firme y en alza siguiendo incrementos de la demanda.

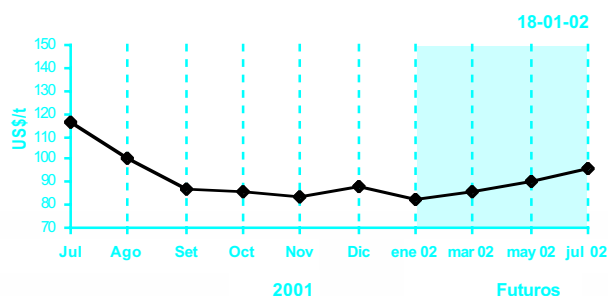
Fuente : Creed Rice Market Report

**Precio de Futuro (cierre) Arroz Cáscara N°2 Grano Largo**  
(US\$/t) - Bolsa de Chicago

Contrato	07/01/02	08/01/02	09/01/02	10/01/02	11/01/02
ene-02	80,91	84,90	83,11	84,88	84,88
mar-02	84,88	88,83	86,97	88,18	88,41
may-02	89,51	93,66	91,93	93,04	93,04
jul-02	94,14	98,37	96,34	97,89	97,66
set-02	99,21	103,32	101,41	101,41	101,41

Contrato	14/01/02	15/01/02	16/01/02	17/01/02	18/01/02
ene-02	81,57	81,57	83,78	82,43	82,88
mar-02	84,66	84,66	86,92	85,01	86,02
may-02	88,85	89,29	91,64	89,84	90,74
jul-02	93,48	93,92	96,35	94,78	95,68
set-02	98,77	98,77	101,07	99,72	100,17

**Futuros de Arroz Cáscara - (CBOT) : Cierre de Posición Cercana**



## Arroz

El mercado del arroz en Estados Unidos, después de las fiestas de fin de año, se presenta muy lento por disminución de la demanda e incremento en la estimación de la cosecha debido a los altos rendimientos; las mayores exportaciones compensaron el aumento en tamaño de la cosecha. Los precios registran bajas entre US\$/t 5,0 a US\$/t 10,0; el arroz grano largo (g.l.) N° 2 con 4 % de grano quebrado (g.q) se encuentra ahora en US\$/t 225,0 Laredo-TX; el arroz g.l. N.° 3/15 % g.q. a US\$/t 215,0; el arroz cáscara: N° 2 g.l. en US\$/t FOB 105,0 Nueva Orleans (NOLA) y el arroz cáscara N° 2 g.l. US\$/t esta en US\$/t 120,0 Laredo-TX. Los precios en el mercado a futuro registran movimientos mixtos; sin embargo se mantienen expectativas positivas en razón de que las menores ofertas de arroz en el mercado asiático anticiparían mayores exportaciones para los otros orígenes. El mercado de Vietnam continúa con poco movimiento comercial, los inventarios cada vez más bajos mantienen el precio firme y en alza así, el arroz con 5% de g.q. se encuentra ahora a US\$/t 193,0; el de 10% de g.q. en US\$/t 190,0 con 15% de g.q. permanece en US\$/t 185,0 y el de 25% de g.q a US\$/t, 175,0. En Tailandia el mercado se mantiene firme y en alza, las exportaciones de 2001 llegaron al record de 7,5 millones de toneladas, siendo el incremento de la demanda el factor principal; los precios están entre US\$/t 5, a US\$/t 10,0 más altos que la quincena pasada, así el arroz 100% B se cotiza ahora en US\$/t 194,00, el de 5% de g.q. a US\$/t 190,0 el de 15% de g.q. a US\$/t 183,0; con 25% de g.q. a US\$/t 165,0. El arroz Uruguayo como el argentino con 10% de g.q. mantienen su precios en US\$/t 245,00 y US\$/t 235,00 respectivamente.

## Trigo

Las desfavorables condiciones climáticas prevalecientes en las grandes zonas productoras y el reporte de incremento de las exportaciones del trigo emitido por el USDA originaron las alzas que se observan; mientras que, el temor de que la devaluación del peso argentino pudiera generar una sobreoferta que desequilibre el mercado mundial del trigo generó expectativas negativas en el mercado internacional dando lugar a disminuciones de las cotizaciones. En el informe mensual del USDA el pronóstico de existencias mundiales para finales de 2001/02 se ubicó en 153,43 millones de toneladas debido principalmente a mayores inventarios de la India. La cifra de producción mundial aumento en casi un millón de toneladas a 578,45 ante incrementos de Rusia, Ucrania y México que compensaron las bajas de Argentina y Egipto, la cosecha del ciclo anterior fue de 582,22 millones de toneladas. La producción de Argentina se calcula en 16,5 millones de toneladas y el volumen de exportación en 12,5 millones de toneladas

**TRIGO.- USA - Hard Red Winter**  
Precio Bolsa de Kansas (US\$/t)

07/01/02	08/01/02	09/01/02	10/01/02	11/01/02
106,74	106,74	106,37	106,46	107,66

14/01/02	15/01/02	16/01/02	17/01/02	18/01/02
108,21	107,57	107,93	108,58	107,93



**MAIZ.- USA- Amarillo N° 2**  
Precio FOB (US\$/t) Golfo

07/01/02	08/01/02	09/01/02	10/01/02	11/01/02
93,11	93,30	92,71	92,32	93,89

14/01/02	15/01/02	16/01/02	17/01/02	18/01/02
96,06	96,75	97,53	97,04	96,35

**Azúcar Blanca**

Contrato N° 5 - Precio FOB (US\$/t) Londres

07/01/02	08/01/02	09/01/02	10/01/02	11/01/02
265,70	270,00	273,50	274,00	271,60

14/01/02	15/01/02	16/01/02	17/01/02	18/01/02
269,00	267,00	270,70	266,00	259,00

**Azúcar Cruda**

Precio de Futuro (Cierre), Contrato N° 11, N. York (US\$/qq)

Contrato	07/01/02	08/01/02	09/01/02	10/01/02	11/01/02
Mar-02	7,71	7,80	8,03	7,92	7,76
May-02	7,01	7,05	7,19	7,08	6,97
Jul-02	6,51	6,54	6,65	6,55	6,45
Oct-02	6,45	6,49	6,56	6,51	6,42
Jan-03	6,46	6,50	6,57	6,52	6,43

Contrato	14/01/02	15/01/02	16/01/02	17/01/02	18/01/02
Mar-02	7,62	7,83	7,86	7,48	7,30
May-02	6,88	7,01	7,03	6,79	6,72
Jul-02	6,34	6,41	6,43	6,24	6,21
Oct-02	6,30	6,37	6,39	6,23	6,19
Jan-03	6,28	6,36	6,38	6,19	6,19

Fuente: New York Board of Trade

**Algodón**

Precio CIF contado - Norte de Europa - Liverpool (US\$/qq)

Producto	11/02/02	18/02/02
Tipo Americano	2001/02	2001/02
Pima Grado 2 1-7/16"	96,00	96,00
Calif/Ariz. DPL Midd. 1-3/32	46,75	47,50
Calif/Acala San Joaquin V SM 1-1/8"	51,75	52,50
Midd. 1-3/32 - Paraguay	...	...
Midd. 1-3/32- Uzbekistán	43,50	43,75
Giza 45 Good+1/4 Egipto	...	...
Giza 70 Good+1/4 Egipto	...	...
Giza 86 Good+ 3/8 Egipto	90,00	90,00
<b>Indice "A" Cotilok 00/01</b>	<b>43,40</b>	<b>43,75</b>

... Información no disponible

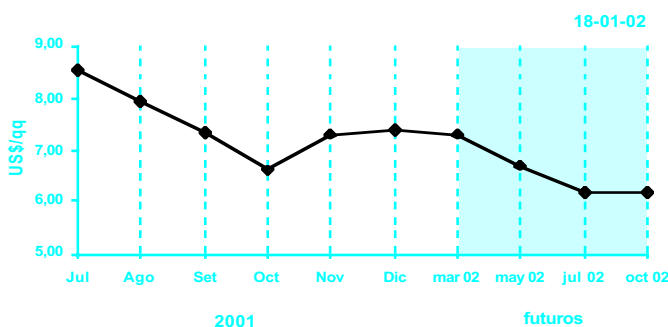
## Maíz

En la presente quincena continuamos observando bajas y alzas en el mercado de Chicago; las bajas que se observan en la primera semana obedecen a las favorables condiciones climatológicas en el desarrollo de la cosecha en orígenes sudamericanos así como al bajo nivel comercial en principales mercados de exportación días previos a la publicación del informe mensual del USDA. Una tendencia esencialmente alcista se registra en la segunda semana siguiendo las altas compras de los fondos de inversión y a la reducción en los pronósticos de producción e inventarios finales del Departamento de Agricultura de Estados Unidos-USDA. La producción mundial de maíz bajó en casi 3 millones de toneladas a 583,40 millones de toneladas; los inventarios finales disminuyeron 640 mil toneladas ubicándose en 125,44 millones, mientras que las exportaciones se ubicaron en 611,71 millones de toneladas. Las proyecciones de producción para Argentina tuvieron por segundo mes consecutivo una disminución de 1 millón de toneladas para ubicarse en 11,5 millones de toneladas. La incertidumbre que se vive en Argentina ha provocado que algunos importadores de maíz de España estén buscando nuevos proveedores, centrando su atención en Brasil, Paraguay o Hungría.

## Azúcar

Durante la primera semana observamos alzas de las cotizaciones tanto en el mercado de Londres (azúcar blanca) como en el mercado de Nueva York (futuros del azúcar cruda) impulsadas por las compras de los Fondos de inversión. Analistas de mercado estiman que durante el primer semestre podría mantenerse una tendencia positiva debido a la reducción de la oferta de Cuba y Brasil; hay que destacar que Rusia pretende cubrir pronto su cuota de importación de azúcar y Cuba, su principal abastecedor, no podrá atenderlo por los daños sufridos en su producción; así mismo, se espera que China aumente significativamente sus importaciones de azúcar cruda. En la segunda semana se registran fuertes bajas ante la posibilidad de una gran cosecha en el Brasil para el ciclo 2002/03 y al 1° de enero del 2002 la zafra de la zona centro sur del Brasil totalizó 243,4 millones de toneladas, 17,5% arriba del ciclo anterior.

## Azúcar Cruda

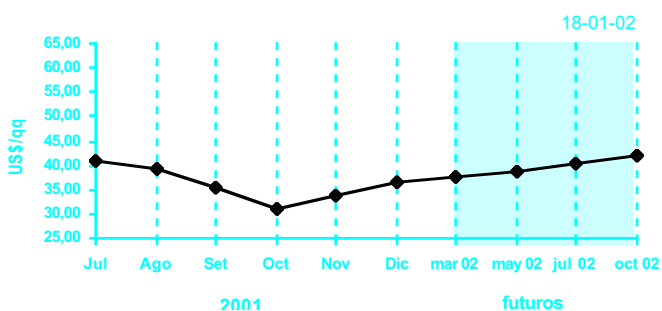


## Algodón

Fuente: Cotton Outlook

En la presente quincena observamos un rango de precios con cierta estabilidad en el mercado del algodón; las leves alzas motivadas por las compras de los fondos de inversión se alternan con ventas especulativas y menores volúmenes de comercialización que originan las bajas que observamos. En la conferencia anual de Atlanta sobre Algodón el especialista W. Dunavant estimó que la producción norteamericana, para el ciclo 2002/03, podría caer a 18 millones de pacas. Por otro lado se estima que la producción mundial alcance los 21 millones de toneladas por primera vez en el ciclo 2001/02, superior en (8,5%) cerca de 1,7 millones de toneladas respecto a la temporada anterior, mientras que se proyecta una disminución cercana a las 100 mil toneladas en el consumo; a consecuencia de ello, las existencias mundiales ascenderían a 10,2 millones de toneladas, nivel más alto desde 1985/86. El mercado algodonoero actual enfrenta una problemática de sobreoferta y altos niveles de inventarios en una situación en que el crecimiento económico a escala mundial se encuentra sumamente frenado sobre todo en el "consumo" ya que el algodón juega un papel sumamente importante por su carácter de insumo en las principales industrias, sobre todo, de los países desarrollados.

# Algodón



**Algodón**  
Precio de Futuro (cierre), Contrato N° 2, N. York (US\$/qq)

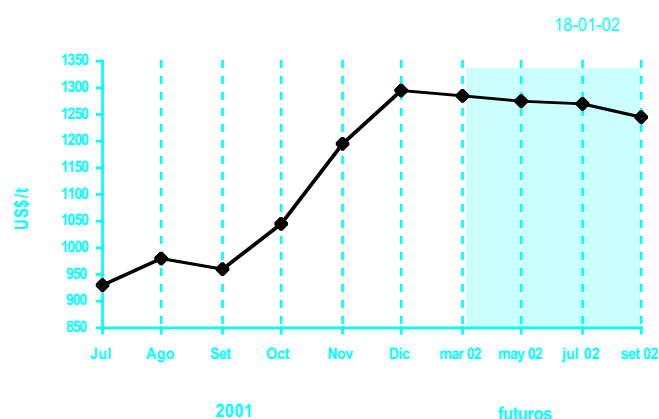
Contrato	07/01/02	08/01/02	09/01/02	10/01/02	11/01/02
Mar-02	37,56	38,45	37,73	37,40	37,04
May-02	38,99	39,87	39,20	38,88	38,35
Jul-02	40,35	41,17	40,66	40,40	40,00
Oct-02	42,40	43,00	42,60	42,30	41,83
Dec-02	43,50	44,14	43,75	43,42	42,96

Contrato	14/01/02	15/01/02	16/01/02	17/01/02	18/01/02
Mar-02	36,65	37,34	37,68	37,96	37,33
May-02	38,15	38,84	39,11	39,40	38,81
Jul-02	39,57	40,23	40,60	40,83	40,15
Oct-02	41,50	42,15	42,55	42,90	42,25
Dec-02	42,73	43,31	43,71	43,98	43,50

Fuente: New York Board of Trade

# Cacao



**Cacao**  
Precio de Futuro (cierre), N. York (US\$/t)

Contrato	07/01/02	08/01/02	09/01/02	10/01/02	11/01/02
Mar-02	1 411	1 389	1 398	1 371	1 357
May-02	1 391	1 367	1 377	1 358	1 346
Jul-02	1 367	1 342	1 353	1 340	1 326
set-02	1 348	1 321	1 332	1 319	1 306
Dec-02	1 280	1 253	1 266	1 253	1 239

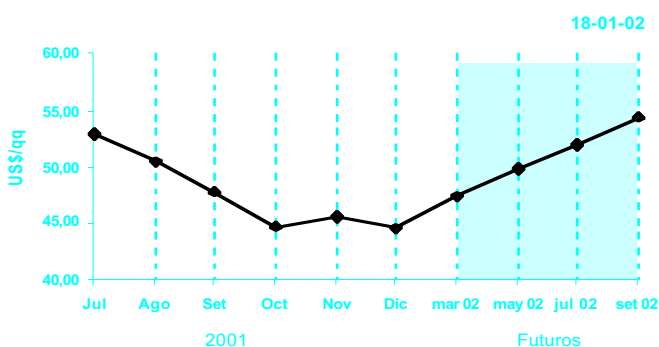
Contrato	14/01/02	15/01/02	16/01/02	17/01/02	18/01/02
Mar-02	1 301	1 308	1 337	1 320	1 286
May-02	1 294	1 298	1 327	1 310	1 276
Jul-02	1 279	1 284	1 313	1 298	1 266
set-02	1 259	1 264	1 296	1 280	1 247
Dec-02	1 197	1 204	1 232	1 218	1 185

Fuente: New York Board of Trade

En la presente quincena el mercado a futuro del Cacao en Nueva York registra en líneas generales una tendencia declinante que se acentuó en la primera semana donde se observa una disminución de US\$/t 54,0 motivada por bajas en el consumo para el ciclo 2000/01; las molindas de

Alemania, uno de los principales consumidores a nivel mundial registraron bajas de 1,2% con respecto al ciclo anterior. Las bajas continuaron y al cierre de la segunda semana el contrato más cercano se ubicó en US\$/t 1 286,0

# Café



**Café**  
Precio de Futuro (Cierre), N. York (US\$/qq)

Contrato	07/01/02	08/01/02	09/01/02	10/01/02	11/01/02
Mar-02	48,25	48,55	50,85	51,30	49,55
May-02	50,35	50,60	53,05	53,45	51,75
Jul-02	52,35	52,65	55,10	55,50	53,85
set-02	54,00	54,30	56,80	57,30	55,75
Dec-02	56,30	56,50	58,75	59,60	58,00

Contrato	14/01/02	15/01/02	16/01/02	17/01/02	18/01/02
Mar-02	50,40	50,25	49,25	48,85	47,40
May-02	52,55	52,40	51,45	51,10	49,80
Jul-02	54,65	54,60	53,65	53,35	52,10
set-02	56,45	56,45	55,65	55,60	54,50
Dec-02	58,70	58,75	58,15	58,15	57,25

Fuente: New York Board of Trade

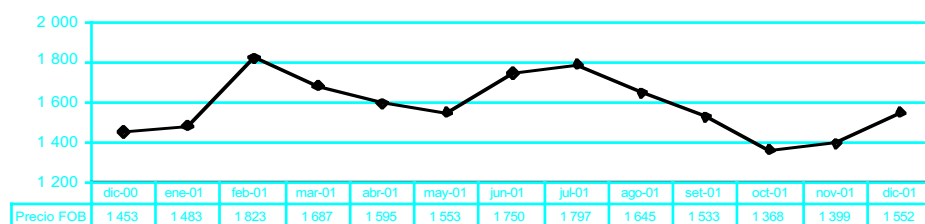
En la presente quincena se registran alzas y bajas en el mercado del café. Las alzas se deben a las compras de los fondos de inversión, sobre todo, de las variedades arábicas; al retraso de los embarques procedentes de México y Centroamérica y finalmente a los rumores de condiciones climáticas poco favorables en los países productores. El Ministerio de

Planeamiento e Inversiones de Vietnam informó que 100 mil hectáreas destinadas a la producción de variedades de café arábica, fueron cambiadas a cultivos de té, cacao y algodón con lo que quieren contribuir a recortar la producción de café de baja calidad. Fuente ASERCA.

# PERU: PRECIOS PROMEDIO DE EXPORTACION

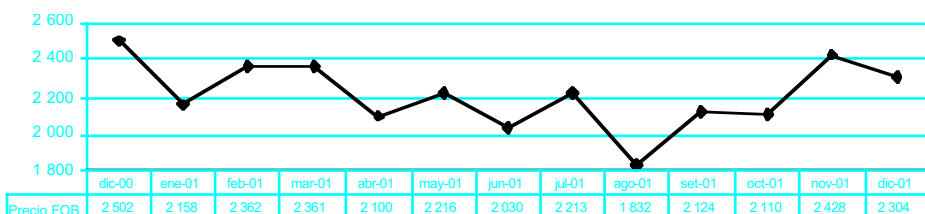
## Espárrago

Precio FOB (US\$/t) -



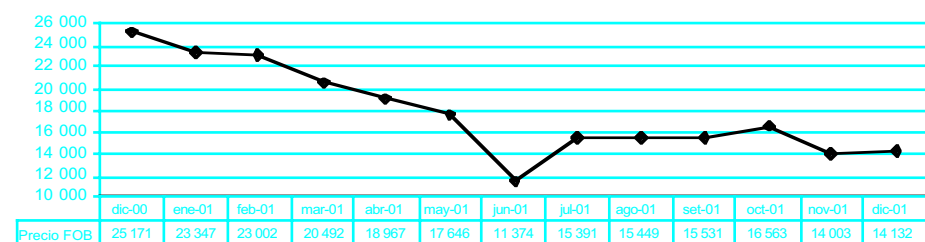
## Palmito

Precio FOB (US\$/t) -



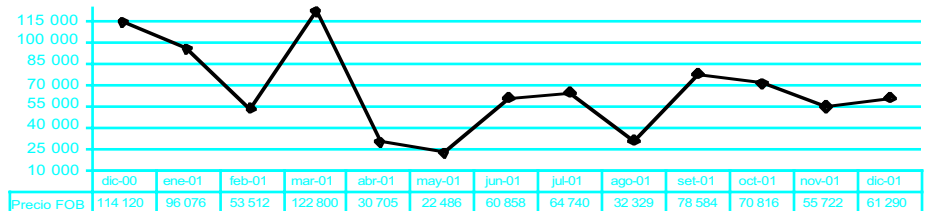
## Cochinilla

Precio FOB (US\$/t)



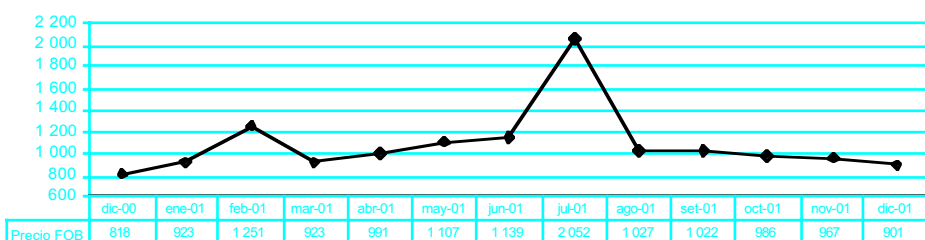
## Carmín de Cochinilla

Precio FOB (US\$/t)



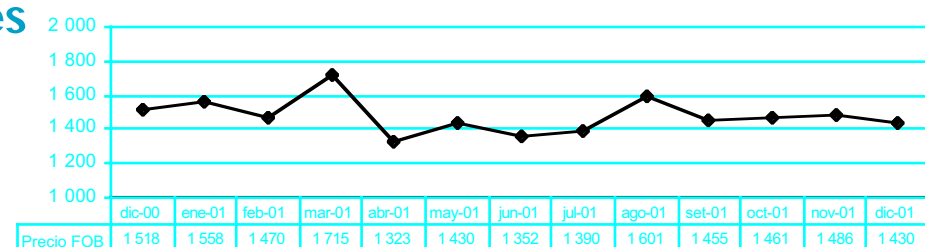
## Curcuma

Precio FOB (US\$/t)



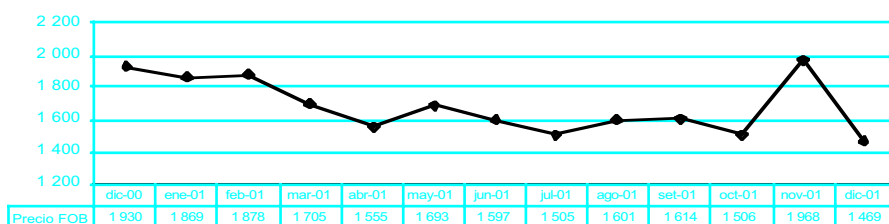
## Harina de Flores de Marigold

Precio FOB (US\$/t)



# Paprika

Precio FOB (US\$/t)



## Secretaría General de la Comunidad Andina

En cumplimiento de lo establecido en el art. 22 de la Decisión 371 y para efectos de la aplicación de las Tablas Aduaneras publicadas en la Resolución 500, informa que los precios de referencia CIF del Sistema Andino de Franjas de Precios, correspondientes a la primera quincena del mes de febrero del 2002, son los siguientes

Los precios de referencia indicados se aplicarán a las importaciones que arriben a puertos de la Comunidad Andina entre el 01 al 15 de febrero del 2002.

Fuente : Circular N° 165 del 18 de enero del 2002.

Nandina	Productor marcador	Precio de referencia (US\$/t)
0203.29.00	Carne de cerdo	1 114
0207.14.00	Trozo de pollo	727
0402.21.19	Leche entera	2 155
1001.10.90	Trigo	150
1003.00.90	Cebada	132
1005.90.11	Maíz amarillo	114
1005.90.12	Maíz blanco	128
1006.30.00	Arroz blanco	222
1201.00.90	Soya en grano	198
1507.10.00	Aceite crudo de soya	390
1511.10.00	Aceite crudo de palma	377
1701.11.90	Azúcar crudo	197
1701.99.00	Azúcar blanca	295

## Carne vacuna



Variedad/corte	ene-01	feb-01	mar-01	abr-01	may-01
Cortes enfriados	3,83	3,75	4,41	4,33	3,44
Cortes congelados	2,09	2,18	2,12	3,33	3,20
Cocida y congelada	3,32	3,38	3,30	3,63	3,36
Corned Beef	1,70	1,68	1,70	1,82	1,90
Especialidades	4,15	5,38	5,32	4,16	2,60

Fuente: Mercados Ganaderos. Sagpya-Argentina

## EE.UU. y su discurso sobre la liberalización del Comercio Internacional

La Organización Mundial del Comercio ha declarado ilegales los mecanismos de ingeniería fiscal que los Estados Unidos han utilizado desde 1985 para incentivar sus exportaciones; ese instrumento permitía a las sociedades estadounidenses beneficiarse de reducciones fiscales de hasta un 30 por ciento, lo que hacía más competitivos sus productos en el mercado internacional. Mientras, la Unión Europea culmina su proceso de desmantelación del sistema de restituciones a las importaciones, siempre criticado por los EE.UU.

A juicio de Eduardo Navarro, secretario general de COAG de España, "la crisis de las clementinas y la condena que la OMC ha hecho pública sobre las prácticas proteccionistas norteamericanas, demuestran que los EE.UU actúan con una doble moral en su discurso sobre la liberalización de los mercados internacionales. Los norteamericanos pretenden que la Unión Europea reduzca al mínimo sus instrumentos de protección comercial para acaparar los mercados con prácticas ventajistas.

La Unión Europea debería activar los mecanismos que otorga la legalidad internacional para sancionar a los EE.UU por los perjuicios que ha originado con sus sistemas distorsionadores del comercio, el monto total de estas sanciones sobrepasaría los 4.000 millones de dólares. Pero la consecuencia más importante que se deriva de esta decisión de la OMC es que no se puede confiar en la buena fe del principal rival comercial de la UE, porque predicando unos postulados liberalizadores pero, instrumentan vías para incumplir los acuerdos que ellos mismos quieren imponer al resto de la comunidad internacional. La producción agroalimentaria no se debe someter a criterios exclusivamente economicistas porque implicaría factores de alto riesgo para la seguridad alimentaria y el medio ambiente. La Unión Europea debe apostar por su modelo agrario multifuncional, basado en el mantenimiento de las ayudas directas para las explotaciones familiares, que garantizan la producción de alimentos sanos y de calidad a precios razonables y porque es el único camino para mantener el desarrollo sostenible del entorno rural vivo que exige hoy la sociedad en su conjunto.



# Otros Mercados de Frutas y Legumbres

## AJOS

### Mercado: Mayorista de New York

Unidad: US \$ / Caja

Origen	Variedad	Calibre	07 ene 02	18 ene 02
California (Cja 30 lb)	Blanco	super colosal	32,00/36,00	33,00/36,00
		col	27,00/33,00	28,00/33,00
		10	...	30,00/33,00
China (Cja 30 lb)	Blanco	13	39,00	39,00
		8	26,00	26,00/27,00

España (Cja 22 lb)	Blanco	11	22,00	22,00
		México (Cja 30 lb)	Blanco	12

Nueva Cosecha	Argentina	(Cja 10 kg)	Red Chilano	6	24,00	21,00/25,00
---------------	-----------	-------------	-------------	---	-------	-------------

Argentina	(Cja 10 kg)	Red Chilano	6	24,00	21,00/25,00
-----------	-------------	-------------	---	-------	-------------

Argentina	(Cja 10 kg)	Red Chilano	6	24,00	21,00/25,00
-----------	-------------	-------------	---	-------	-------------

Argentina	(Cja 10 kg)	Red Chilano	6	24,00	21,00/25,00
-----------	-------------	-------------	---	-------	-------------

Argentina	(Cja 10 kg)	Red Chilano	6	24,00	21,00/25,00
-----------	-------------	-------------	---	-------	-------------

Argentina	(Cja 10 kg)	Red Chilano	6	24,00	21,00/25,00
-----------	-------------	-------------	---	-------	-------------

Argentina	(Cja 10 kg)	Red Chilano	6	24,00	21,00/25,00
-----------	-------------	-------------	---	-------	-------------

Argentina	(Cja 10 kg)	Red Chilano	6	24,00	21,00/25,00
-----------	-------------	-------------	---	-------	-------------

Argentina	(Cja 10 kg)	Red Chilano	6	24,00	21,00/25,00
-----------	-------------	-------------	---	-------	-------------

Argentina	(Cja 10 kg)	Red Chilano	6	24,00	21,00/25,00
-----------	-------------	-------------	---	-------	-------------

Argentina	(Cja 10 kg)	Red Chilano	6	24,00	21,00/25,00
-----------	-------------	-------------	---	-------	-------------

Argentina	(Cja 10 kg)	Red Chilano	6	24,00	21,00/25,00
-----------	-------------	-------------	---	-------	-------------

Argentina	(Cja 10 kg)	Red Chilano	6	24,00	21,00/25,00
-----------	-------------	-------------	---	-------	-------------

Argentina	(Cja 10 kg)	Red Chilano	6	24,00	21,00/25,00
-----------	-------------	-------------	---	-------	-------------

Argentina	(Cja 10 kg)	Red Chilano	6	24,00	21,00/25,00
-----------	-------------	-------------	---	-------	-------------

Argentina	(Cja 10 kg)	Red Chilano	6	24,00	21,00/25,00
-----------	-------------	-------------	---	-------	-------------

Argentina	(Cja 10 kg)	Red Chilano	6	24,00	21,00/25,00
-----------	-------------	-------------	---	-------	-------------

Argentina	(Cja 10 kg)	Red Chilano	6	24,00	21,00/25,00
-----------	-------------	-------------	---	-------	-------------

Argentina	(Cja 10 kg)	Red Chilano	6	24,00	21,00/25,00
-----------	-------------	-------------	---	-------	-------------

Argentina	(Cja 10 kg)	Red Chilano	6	24,00	21,00/25,00
-----------	-------------	-------------	---	-------	-------------

Argentina	(Cja 10 kg)	Red Chilano	6	24,00	21,00/25,00
-----------	-------------	-------------	---	-------	-------------

Argentina	(Cja 10 kg)	Red Chilano	6	24,00	21,00/25,00
-----------	-------------	-------------	---	-------	-------------

Argentina	(Cja 10 kg)	Red Chilano	6	24,00	21,00/25,00
-----------	-------------	-------------	---	-------	-------------

Argentina	(Cja 10 kg)	Red Chilano	6	24,00	21,00/25,00
-----------	-------------	-------------	---	-------	-------------

Argentina	(Cja 10 kg)	Red Chilano	6	24,00	21,00/25,00
-----------	-------------	-------------	---	-------	-------------

Argentina	(Cja 10 kg)	Red Chilano	6	24,00	21,00/25,00
-----------	-------------	-------------	---	-------	-------------

Argentina	(Cja 10 kg)	Red Chilano	6	24,00	21,00/25,00
-----------	-------------	-------------	---	-------	-------------

Argentina	(Cja 10 kg)	Red Chilano	6	24,00	21,00/25,00
-----------	-------------	-------------	---	-------	-------------

## CEBOLLAS SECAS

### Mercado: Mayorista de New York

Unidad: US \$ / Caja

Origen	Variedad	Calibre	07 ene 02	18 ene 02
Idaho/Oregon (saco 50 lb)	Híbrido Español	colosal	10,00/11,00	10,00
		jumbo	8,00/8,50	9,00
		med	8,00	8,00

(saco 25 lb)	Roja tipo globo	med	8,00	8,00	
		Nevada	(saco 50 lb)	Blanca	jumbo

(saco 25 lb)	Roja tipo globo	jumbo	7,00/8,00	7,00/8,00
--------------	-----------------	-------	-----------	-----------

(saco 25 lb)	Roja tipo globo	medium	5,00/6,00	5,00/6,00
--------------	-----------------	--------	-----------	-----------

(saco 25 lb)	Roja tipo globo	medium	5,00/6,00	5,00/6,00
--------------	-----------------	--------	-----------	-----------

(saco 25 lb)	Roja tipo globo	medium	5,00/6,00	5,00/6,00
--------------	-----------------	--------	-----------	-----------

(saco 25 lb)	Roja tipo globo	medium	5,00/6,00	5,00/6,00
--------------	-----------------	--------	-----------	-----------

(saco 25 lb)	Roja tipo globo	medium	5,00/6,00	5,00/6,00
--------------	-----------------	--------	-----------	-----------

(saco 25 lb)	Roja tipo globo	medium	5,00/6,00	5,00/6,00
--------------	-----------------	--------	-----------	-----------

(saco 25 lb)	Roja tipo globo	medium	5,00/6,00	5,00/6,00
--------------	-----------------	--------	-----------	-----------

(saco 25 lb)	Roja tipo globo	medium	5,00/6,00	5,00/6,00
--------------	-----------------	--------	-----------	-----------

(saco 25 lb)	Roja tipo globo	medium	5,00/6,00	5,00/6,00
--------------	-----------------	--------	-----------	-----------

(saco 25 lb)	Roja tipo globo	medium	5,00/6,00	5,00/6,00
--------------	-----------------	--------	-----------	-----------

(saco 25 lb)	Roja tipo globo	medium	5,00/6,00	5,00/6,00
--------------	-----------------	--------	-----------	-----------

(saco 25 lb)	Roja tipo globo	medium	5,00/6,00	5,00/6,00
--------------	-----------------	--------	-----------	-----------

(saco 25 lb)	Roja tipo globo	medium	5,00/6,00	5,00/6,00
--------------	-----------------	--------	-----------	-----------

(saco 25 lb)	Roja tipo globo	medium	5,00/6,00	5,00/6,00
--------------	-----------------	--------	-----------	-----------

(saco 25 lb)	Roja tipo globo	medium	5,00/6,00	5,00/6,00
--------------	-----------------	--------	-----------	-----------

(saco 25 lb)	Roja tipo globo	medium	5,00/6,00	5,00/6,00
--------------	-----------------	--------	-----------	-----------

(saco 25 lb)	Roja tipo globo	medium	5,00/6,00	5,00/6,00
--------------	-----------------	--------	-----------	-----------

(saco 25 lb)	Roja tipo globo	medium	5,00/6,00	5,00/6,00
--------------	-----------------	--------	-----------	-----------

(saco 25 lb)	Roja tipo globo	medium	5,00/6,00	5,00/6,00
--------------	-----------------	--------	-----------	-----------

(saco 25 lb)	Roja tipo globo	medium	5,00/6,00	5,00/6,00
--------------	-----------------	--------	-----------	-----------

(saco 25 lb)	Roja tipo globo	medium	5,00/6,00	5,00/6,00
--------------	-----------------	--------	-----------	-----------

(saco 25 lb)	Roja tipo globo	medium	5,00/6,00	5,00/6,00
--------------	-----------------	--------	-----------	-----------

(saco 25 lb)	Roja tipo globo	medium	5,00/6,00	5,00/6,00
--------------	-----------------	--------	-----------	-----------

(saco 25 lb)	Roja tipo globo	medium	5,00/6,00	5,00/6,00
--------------	-----------------	--------	-----------	-----------

(saco 25 lb)	Roja tipo globo	medium	5,00/6,00	5,00/6,00
--------------	-----------------	--------	-----------	-----------

(saco 25 lb)	Roja tipo globo	medium	5,00/6,00	5,00/6,00
--------------	-----------------	--------	-----------	-----------

(saco 25 lb)	Roja tipo globo	medium	5,00/6,00	5,00/6,00
--------------	-----------------	--------	-----------	-----------

(saco 25 lb)	Roja tipo globo	medium	5,00/6,00	5,00/6,00
--------------	-----------------	--------	-----------	-----------

## ESPARRAGOS

### Mercado: Mayorista de Los Angeles

Unidad: US \$ / Caja 11 lb

Origen	Variedad	Calibre	07 ene 02	18 ene 02
California	Verde	jbo	34,00	24,00
		Exlge	34,00	19,00/22,00
		Lge	34,00	19,50/24,00
		std	34,00	20,00/24,00
		sml	30,00	16,00/18,00

Perú	Verde	jbo	34,00	24,00
		exlge,lge,std	34,00	...

Perú	Verde	jbo	34,00	24,00
		exlge,lge,std	34,00	...

Perú	Verde	jbo	34,00	24,00
		exlge,lge,std	34,00	...

Perú	Verde	jbo	34,00	24,00
		exlge,lge,std	34,00	...

Perú	Verde	jbo	34,00	24,00
		exlge,lge,std	34,00	...

Perú	Verde	jbo	34,00	24,00
		exlge,lge,std	34,00	...

Perú	Verde	jbo	34,00	24,00
		exlge,lge,std	34,00	...

Perú	Verde	jbo	34,00	24,00
		exlge,lge,std	34,00	...

## ALCACHOFAS de Miami

Unidad: US \$ /Caja de 20-23 lb

Origen	Variedad	Calibre	04 ene 02	18 ene 02
California	Globe Thornless	18-24	...	28,00/32,00
		Colombia	Globe Thornless	18-24

Colombia	Globe Thornless	18-24	32,00	29,50
----------	-----------------	-------	-------	-------

Colombia	Globe Thornless	18-24	32,00	29,50
----------	-----------------	-------	-------	-------

Colombia	Globe Thornless	18-24	32,00	29,50
----------	-----------------	-------	-------	-------

Colombia	Globe Thornless	18-24	32,00	29,50
----------	-----------------	-------	-------	-------

Colombia	Globe Thornless	18-24	32,00	29,50
----------	-----------------	-------	-------	-------

Colombia	Globe Thornless	18-24	32,00	29,50
----------	-----------------	-------	-------	-------

Colombia	Globe Thornless	18-24	32,00	29,50
----------	-----------------	-------	-------	-------

Colombia	Globe Thornless	18-24	32,00	29,50
----------	-----------------	-------	-------	-------

Colombia	Globe Thornless	18-24	32,00	29,50
----------	-----------------	-------	-------	-------

Colombia	Globe Thornless	18-24	32,00	29,50
----------	-----------------	-------	-------	-------

Colombia	Globe Thornless	18-24	32,00	29,50
----------	-----------------	-------	-------	-------

Perú	Verde	jbo	33,00	19,00/22,00
		Exlge	33,00	22,00
		lge	33,00	19,00/20,00
		std	33,00	20,00/21,00
		sml	33,00	22,00

**Mercado: Mayorista de New York**

Unidad: US \$ / Caja 11 lb

Origen	Variedad	Calibre	07 ene 02	18 ene 02
Perú	Verde	exlge	26,00/28,00	...
		Lge	26,00/28,00	24,00/25,00
		std	26,00/28,00	25,00/26,00

**Mercado: Mayorista de Montreal**

Unidad: US \$ / Caja 11 lb

Origen	Variedad	Calibre	04 ene 02	16 ene 02
Perú	Verde	s/e	37,24/43,50	38,77
		Blanco	s/e	31,30
México	Verde	s/e	70,88	...

**YUCA (CASSAVA)**

**Mercado: Mayorista de St Louis**

Unidad: US \$ / Cajas 40 lb

Origen	Variedad	Calibre	07 ene 02	18 ene 02
Costa Rica	s/e	s/e	16,75/17,00	16,75/17,00

s/e: Sin especificación

**COCO**

**Mercado: Mayorista de Detroit**

Unidad: US \$ / Sacos 50 lb

Origen	Variedad	Calibre	07 ene 02	18 ene 02
Rep. Dominicana	Water	40	17,00/19,00	17,00/19,00

**BATATAS**

**Mercado: Mayorista de Boston**

Unidad: US \$ / Sacos 50 lb

Origen	Variedad	Calibre	07 ene 02	18 ene 02
Florida	s/e	s/e	14,00	14,00

**LIMONES**

**Mercado: Mayorista de New Spittalfields**

Unidad: US \$ /Caja 5 kg

Origen	Variedad	Calibre	07 ene 02	15 ene 02
España	s/e	s/e	...	4,32

**Mercado: Mayorista de Rotterdam**

Unidad: US \$ /Caja 15-16 kg

Origen	Variedad	Calibre	07 ene 02	14 ene 02
España	s/e	100	...	9,84
		120	...	9,39
		140	...	11,09

**MANGOS**

**Mercado: Mayorista de Columbia**

Unidad: US \$ /Caja 1 corrida (4 a 4,5 kg)

Origen	Variedad	Calibre	07 ene 02	18 ene 02
México	Haden	9	...	8,50/10,00

**Mercado: Mayorista de Miami**

Unidad: US \$ /Caja 1 corrida (4 a 4,5 kg)

Origen	Variedad	Calibre	07 ene 02	18 ene 02
Perú	Haden	8-9	...	6,50/7,00
		8-10-12	...	6,50
Ecuador	Tommy Atkins	8	6,00/6,75	...
		9	6,00	...
		7-12	6,75	...
Haití	Francine	9-10	9,00	7,00/7,50

**Mercado: Mayorista de New York**

Unidad: US \$ /Caja 1 corrida (4 a 4,5 kg)

Origen	Variedad	Calibre	07 ene 02	18 ene 02
Brasil	Tommy Atkins	8-9-10-12	4,00/5,00	...
Ecuador	Tommy Atkins	7-8-9	7,00	7,00
		10-12	6,00	7,00
Haití	Francine	8-9-12	7,00/8,00	...
		10	7,00/8,00	7,00
Perú	Tommy Atkins	7	6,00	...
		9	7,00/8,00	...
		10	...	7,00

**Mercado: Mayorista de San Francisco**

Unidad: US \$ /Caja 1 corrida (4 a 4,5 kg)

Origen	Variedad	Calibre	07 ene 02	18 ene 02
Ecuador	Keitts	7-8-9	5,50	...
		Tommy Atkins	8	5,50
Perú	Kent	9-10-12	5,00/5,50	6,00
		8-9-10	6,50	6,00
		Tommy Atkins	10	...

**Mercado: Mayorista de New Covent Garden (UK)**

Unidad: US \$ /Caja 1 corrida (4 a 4,5 kg)

Origen	Variedad	Calibre	04 ene 02	15 ene 02
Brasil	s/e	s/e	4,34	3,60

**Mercado: Mayorista de Montreal**

Unidad: US \$ /Caja 1 corrida (4 a 4,5 kg)

Origen	Variedad	Calibre	04 ene 02	16 ene 02
México	s/e	8-10	3,76	...
Brasil	s/e	9	3,76	...
		10	3,76/5,63	5,63/6,25
		12	5,95	5,63

**Mercado: Mayorista de Toronto**

Unidad: US \$ /Caja 1 corrida (4 a 4,5 kg)

Origen	Variedad	Calibre	04 ene 02	16 ene 02
Brasil	s/e	9	4,69/6,26	5,00/6,25
		10	4,69/5,32	5,00/5,94
		12	4,69/5,32	5,94
Ecuador	s/e	12	4,69/5,01	4,69/5,32

**MANZANAS**

**Mercado: Mayorista de New Spittalfields (UK)**

Unidad: US \$ /Caja 12,50 kg

Origen	Variedad	Calibre	04 ene 02	15 ene 02
Francia	Golden Delicious	s/e	...	11,16
		Braeburns	s/e	11,52
		Granny smith	s/e	10,80
		Royal Gala	s/e	12,24

**Mercado: Mayorista de Rotterdam (UK)**

Unidad: US \$ /Caja 16-18 kg

Origen	Variedad	Calibre	04 ene 02	14 ene 02
Francia	Granny Smith	100	...	14,31
		Royal Gala	100-113	...

**UVAS**

**Mercado: Mayorista de New York**

Unidad: US \$ / Caja

Origen	Variedad	Calibre	07 ene 02	18 ene 02
California	(Caja 19 lb)	Crimson seed.	lge	16,00
		Red globe	lge	22,00
Chile	(Caja 18 lb)	Perlette	lge	24,00/25,00
		Thomp. seed.	Exlge	28,00/32,00
	Flame Seed.	lge	28,00	18,00/20,00
		lge	...	18,00
		med	28,00/30,00	...

	Black Seed.	exlge	32,00/35,00	22,00/24,00
		Lge	30,00	...
	Red Globe	exlge	...	22,00
Perú	Red Globe	lge	...	16,00
Italia	Italia	exlge	18,00/20,00	18,00/20,00

(Cja 5 kg)

#### Mercado: Mayorista de San Francisco

Unidad: US \$ /Caja

Origen	Variedad	Calibre	07 ene 02	18 ene 02
California	Red globe	lge	...	18,00/18,50

(Cja 18 lb)

Chile

(Cja 18 lb)	Perlette	med	28,00	...
		sml	21,00	...
	Thompson seed.	med	33,00/34,00	20,00/22,00
	Flame seed.	med	28,00	20,00/22,00
	White Seed.	med	29,00	...

#### Mercado: Mayorista de New Covent Garden (UK)

Unidad: US \$ /Caja

Origen	Variedad	Calibre	04 ene 02	15 ene 02
Sudáfrica				
(Cja 5 kg)	Thompson Seed	s/e	...	10,00
(Cja 4,5 kg)	Flame seed.	s/e	...	9,36
(Cja 5 kg)				
Italia	Italia	s/e	8,85	8,89

(Cja 7 kg)

#### Mercado: Mayorista de Toronto

Unidad: US \$ /Caja de 18 lb

Origen	Variedad	Calibre	04 ene 02	16 ene 02
California	Thompson Seed.	med	11,27	...
	Emperor	s/e	10,64/13,77	11,26/11,88
	Christmas rose	s/e	12,52/18,15	10,32
	Red Globe	exlge	20,65/21,91	8,75/9,38
		lge	10,01/15,65	21,26/23,76
	Crimson Seed	exlge	20,65/23,78	...
		lge	9,39/16,90	...
Chile	Perlette	s/e	28,79/30,67	14,38/23,76
		Extlge	31,30/35,05	...
	Thompson seed.	s/e	32,55/41,00	15,63/18,13
	Extlge	46,94/50,07	23,14/26,26	
Flame Seed	exlge	31,30/36,30	26,26/31,89	
	Lge		26,29/34,42	20,01/25,01

#### PALTAS

##### Mercado: Mayorista de New York

Unidad: US \$ / Caja de 20 lb

Origen	Variedad	Calibre	07 ene 02	18 ene 02
México	Hass	32	28,00	...
		36	28,00	26,00/28,00
		40	27,00/30,00	28,00
		48	27,00/30,00	27,00/28,00

##### Mercado: Mayorista de Los Angeles

Unidad: US \$ / Caja de 2 corridas (20 lb)

Origen	Variedad	Calibre	07 ene 02	18 ene 02
California	Hass	32-36-40	34,00/35,00	33,00/34,00
		48	31,00/32,00	28,00/29,00
		60	32,00/33,00	27,00/28,00
	Fuerte	40	...	16,00/18,00
Chile	Hass	50	31,00/32,00	29,00/30,00
		60	30,00/31,00	28,00/29,00
		70	29,00/32,00	...

##### Mercado: Mayorista de St Louis

Unidad: US \$ / Caja de 2 corridas (20 lb)

Origen	Variedad	Calibre	07 ene 02	18 ene 02
California	Hass	60	35,90	34,75/35,75

Chile	Hass	70	...	35,50
México	Hass	48	25,00	32,00/33,00
		60	31,00/32,00	...

#### Mercado: Mayorista de New Spittalfields

Unidad: US \$ / Caja 4 kg

Origen	Variedad	Calibre	04 ene 02	15 ene 02
España	Hass	s/e	...	5,76
Sudáfrica	Hass	s/e	...	6,48

#### NARANJAS

##### Mercado: Mayorista de Rotterdam

Unidad: US \$ / Caja

Origen	Variedad	Calibre	07 ene 02	14 ene 02
Marruecos	Salustiana	70	...	7,16/7,69
(Cja 15-16 kg)		80	...	7,69/8,05
		100	...	7,60/8,05
		120	...	7,16/7,42

España

(Cja 15-17 kg)	Salustiana	56	...	9,39
		70-80	...	10,73
		90	...	11,00
		100	...	11,09
	Navelinas	48	...	8,05
		54-60	...	7,16
		90	...	6,80/8,94

#### HIERBAS:

#### ESTRAGON

##### Mercado: Mayorista de New York

Unidad: US \$/ Caja 1 kg

Origen	Variedad	Calibre	07 ene 02	18 ene 02
Israel	s/e	12	15,00/16,00	15,00/16,00

##### Mercado: Mayorista de Pittsburgh

Unidad: US \$/Bolsa de 1 lb

Origen	Variedad	Calibre	07 ene 02	18 ene 02
California	s/e	12	12,50/13,50	12,50/13,50

#### OREGANO

##### Mercado: Mayorista de New York

Unidad: US \$/ Caja 1 kg

Origen	Variedad	Calibre	07 ene 02	18 ene 02
Israel	s/e	12	11,00/12,00	11,00/12,00

s/e :Sin especificación

##### Mercado: Mayorista de Baltimore

Unidad: US \$/ Caja 1 kg

Origen	Variedad	Calibre	07 ene 02	18 ene 02
Israel	s/e	12	15,00	15,00

s/e :Sin especificación

#### TOMILLO

##### Mercado: Mayorista de St. Louis

Unidad: US \$/Bolsa de 1 lb

Origen	Variedad	Calibre	07 ene 02	18 ene 02
California	s/e	s/e	11,50/12,50	11,50/12,50

s/e: Sin especificación/i : Sin información

Fuente: USDA-Market News Com., 2001

Dirección General de Información Agraria  
Pasaje Fco. de Zela 150, edificio Ministerio de Trabajo, piso 8  
Teléf: 431-0540 - fax: 431-4771.  
e-mail: postmast@oia.minag.gob.pe  
www.minag.gob.pe