

ARROZ - Tailandés.15 %

Precio FOB (US\$/t) Bangkok

21/01/02	22/01/02	23/01/02	24/01/02	25/01/02
185,00	185,00	185,00	185,00	185,00

28/01/02	29/01/02	30/01/02	31/01/02	01/02/02
185,00	185,00	185,00	185,00	185,00

Mercado estable por firmeza en la demanda.

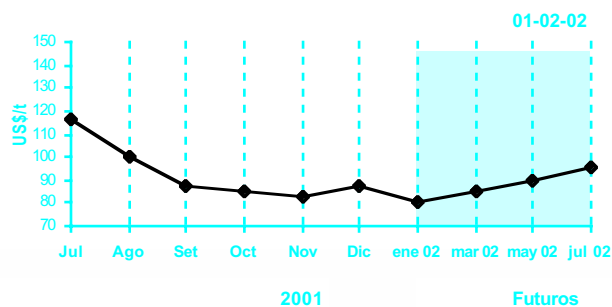
Fuente : Creed Rice Market Report

Precio de Futuro (cierre) Arroz Cáscara N°2 Grano Largo (US\$/t) - Bolsa de Chicago

Contrato	21/01/02	22/01/02	23/01/02	24/01/02	25/01/02
mar-02	84,44	81,35	85,32	84,55	85,87
may-02	89,07	84,88	89,95	89,07	90,50
jul-02	93,92	89,95	94,80	93,92	95,24
set-02	98,33	94,36	98,77	98,77	98,77
nov-02	103,18	98,77	103,62	103,62	103,62

Contrato	28/01/02	29/01/02	30/01/02	31/01/02	01/02/02
ene-02	85,54	84,22	82,91	82,12	80,47
mar-02	90,17	89,07	87,43	86,64	85,10
may-02	94,80	93,92	92,17	91,49	89,95
jul-02	99,21	98,77	97,22	96,34	95,02
set-02	104,06	103,62	102,07	101,41	99,87

Futuros de Arroz Cáscara - (CBOT) : Cierre de Posición Cercana



Arroz

El mercado del arroz en Estados Unidos continúa lento y con tendencia a la baja debido a una drástica disminución de la demanda así como a las perspectivas de altos rendimientos para la nueva cosecha, a pesar de que se están registrando precios históricamente bajos; así, el arroz grano largo (g.l.) N° 2 con 4 % de grano quebrado (g.q) se encuentra ahora en US\$/t 215,0 Laredo-TX; el arroz g.l. N.° 3/15 % g.q. a US\$/t 208,0; el arroz cáscara: N° 2 g.l. en US\$/t FOB 104,0 Nueva Orleans (NOLA) y el arroz cáscara N° 2 g.l. US\$/t se mantiene estable en US\$/t 120,0 Laredo-TX. Los precios en el mercado a futuro también registran bajas por escasez de la demanda. Japón ha dejado en suspenso la distribución de arroz importado de Estados Unidos al detectar bolsas de arroz que no cumplen con las normas de seguridad japonesas. El mercado de Vietnam se presenta con tendencia declinante: los inventarios se mantienen bajos pero el gobierno ha prohibido efectuar nuevos negocios hasta después que se presente la nueva cosecha. Los precios han bajado US\$/t 5,00 en promedio, así, el arroz con 5% de g.q. se encuentra ahora a US\$/t 190,0; el de 10% de g.q. en US\$/t 185,0 con 15% de g.q. permanece en US\$/t 180,0 y el de 25% de g.q a US\$/t, 170,0. En Tailandia el mercado se mantiene firme y en alza a pesar de la llegada de la cosecha de la estación principal que se estima grande y es que el gobierno interviene en las compras (más o menos 3 millones de toneladas) con el fin de fortalecer el precio interno. Los precios están entre US\$/t 4,0 y US\$/t 7,0 más altos que la quincena pasada, así el arroz 100% B se cotiza ahora en US\$/t 198,00, el de 5% de g.q. a US\$/t 194,0 el de 15% de g.q. a US\$/t 185,0; con 25% de g.q. a US\$/t 172,0. El arroz uruguayo como el argentino con 10% de g.q. mantienen sus precios en US\$/t 245,00 y US\$/t 235,00 respectivamente.

Trigo

Durante la presente quincena el mercado de Kansas se revierte y el precio registra tendencia a la baja siguiendo el mejoramiento en las condiciones climatológicas en las zonas productoras así como la disminución en la actividad comercial. De acuerdo a reportes del USDA, para el ciclo 2001/02, se estima que el consumo mundial de trigo se ubique en 588,87 millones de toneladas contra 588,97 millones del ciclo 2000/01; por otro lado la consultoría Agrosources proyecta que la producción mundial para el ciclo agrícola 2002/03 podría situarse en 601,0 millones de toneladas, 22,8 millones de toneladas más que el ciclo anterior (578,2 millones de t) y podría ubicarse como la segunda producción récord después de la registrada en 1997/98 que alcanzó los 609,3 millones de t. China anunció que incrementará sus compras de trigo durante el primer semestre del presente año, una vez que Estados Unidos amenazó con involucrar a la OMC si China demora sus adquisiciones de grano. La Bolsa de Cereales de Buenos Aires informa que tras una breve tregua, el mercado del trigo volvió a paralizarse, debido al conflicto entre los exportadores y el Estado por la devolución del IVA a las ventas del cereal al exterior y la retracción de los productores frente a los bajos precios ofrecidos.

TRIGO.- USA - Hard Red Winter

Precio Bolsa de Kansas (US\$/t)

21/01/02	22/01/02	23/01/02	24/01/02	25/01/02
s/c	106,37	106,37	107,20	108,76

28/01/02	29/01/02	30/01/02	31/01/02	01/02/02
106,10	105,18	103,98	104,90	105,18



MAIZ.- USA- Amarillo N° 2

Precio FOB (US\$/t) Golfo

21/01/02	22/01/02	23/01/02	24/01/02	25/01/02
s/c	95,57	95,17	95,07	94,88

28/01/02	29/01/02	30/01/02	31/01/02	01/02/02
94,29	93,79	93,70	93,70	93,11

Azúcar Blanca

Contrato N° 5 - Precio FOB (US\$/t) Londres

21/01/02	22/01/02	23/01/02	24/01/02	25/01/02
258,00	254,60	258,00	251,90	250,90

28/01/02	29/01/02	30/01/02	31/01/02	01/02/02
255,00	252,80	247,40	244,20	240,00

Azúcar Cruda

Precio de Futuro (Cierre), Contrato N° 11, N. York (US\$/qq)

Contrato	21/01/02	22/01/02	23/01/02	24/01/02	25/01/02
Mar-02	s/c	7,43	7,31	6,97	7,13
May-02	s/c	6,76	6,67	6,35	6,47
Jul-02	s/c	6,21	6,14	5,88	5,98
Oct-02	s/c	6,21	6,14	5,89	6,00
Jan-03	s/c	6,20	6,13	5,89	6,05

Contrato	28/01/02	29/01/02	30/01/02	31/01/02	01/02/02
Mar-02	7,18	6,75	6,57	6,38	6,35
May-02	6,50	6,20	5,98	5,76	5,78
Jul-02	6,02	5,76	5,61	5,46	5,47
Oct-02	6,03	5,83	5,70	5,60	5,60
Jan-03	6,08	5,88	5,75	5,72	5,72

Fuente: New York Board of Trade

Algodón

Precio CIF contado - Norte de Europa - Liverpool (US\$/qq)

Producto	25/01/02	01/02/02
Tipo Americano	2001/02	2001/02
Pima Grado 2 1-7/16"	96,00	96,00
Calif/Ariz. DPL Midd. 1-3/32	39,25	38,00
Calif/Acala San Joaquin V SM 1-1/8"
Midd. 1-3/32 - Paraguay	45,00	44,00
Midd. 1-3/32- Uzbequistán	42,50	42,00
Giza 45 Good+1/4 Egipto
Giza 70 Good+1/4 Egipto
Giza 86 Good+ 3/8 Egipto	90,00	90,00
Indice "A" Cotlook 00/01	43,65	43,15

... Información no disponible

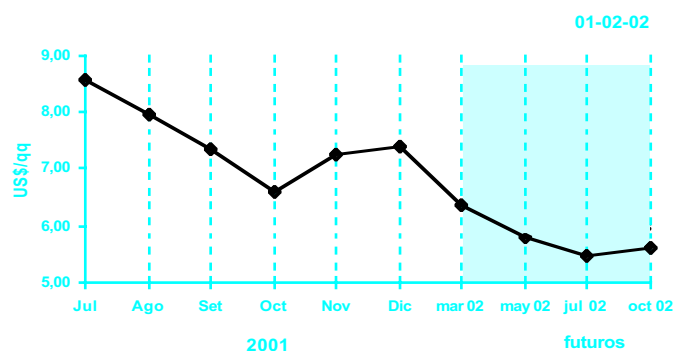
Maíz

Durante la presente quincena se registran bajas en el mercado del maíz de la bolsa de Chicago debido a las noticias de condiciones climatológicas sumamente favorables en las zonas productoras; así mismo, las ventas semanales de exportación de Estados Unidos publicadas por el USDA indicaron un volumen menor a lo esperado, contribuyendo a la baja que observamos; para el ciclo 2001/02, la misma fuente estima que el consumo mundial de maíz se ubicaría en alrededor de 611.71 millones de toneladas contra 603.17 millones esperadas; los inventarios serían de 125,44 millones y las exportaciones de 611,71 millones de toneladas. Durante el año 2001, las exportaciones de maíz realizadas por China registraron una disminución del 42,7% con relación al mismo lapso del año anterior; por otra parte, compradores japoneses que normalmente compran maíz y sorgo de Argentina a partir del mes de abril, cuando el país sudamericano empieza a vender la nueva cosecha, en estos momentos están evitando realizar nuevos negocios debido a la confusión que existe respecto al reembolso de impuestos a los exportadores argentinos.

Azúcar

En la presente quincena se observa una clara tendencia declinante tanto en el mercado de Londres (azúcar blanca) como en el mercado de Nueva York (futuros del azúcar cruda) frente a una débil demanda externa y noticias de incrementos en la producción; la presión de los pronósticos sobre la abundante cosecha en el Brasil de alrededor de 22,5 millones de toneladas dieron lugar a que el mercado se ubicara en su nivel más bajo de los últimos tres meses. La consultoría alemana F.O.Licht informó que las importaciones del azúcar crudo de China bajaron sustancialmente de 49 630 toneladas de diciembre del 2000 a 16 512 toneladas en diciembre de 2001; por otro lado, en México la producción acumulada para el ciclo 2001/02 se ubico en 1,42 millones de toneladas, 31% más que el año anterior.

Azúcar Cruda

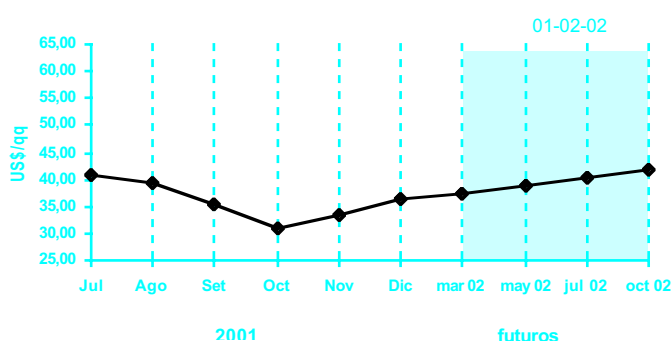


Algodón

Fuente: Cotton Outlook

En la presente quincena se observan ligeras alzas y bajas en el mercado a futuro del algodón en Nueva York; a pesar de algunos indicios de recuperación económica en los Estados Unidos, las cotizaciones de la fibra, considerado como el insumo que mejor refleja el desenvolvimiento del sector real de la economía, dado su carácter de insumo de los sectores industriales más representativos, no han mostrado todavía signos de una pronta recuperación. La disminución que se registró en el índice "A" del Cotlook fue motivado por el retraso en los embarques de varios países exportadores ante la situación de sobreoferta que prevalece en el mercado internacional. El agregado agrícola del Departamento de agricultura de Estados Unidos en Turquía (importante exportador de algodón) dijo que la producción se ubicará en 4,04 millones de pacas, ligeramente por arriba de los 3,88 millones de pacas del ciclo anterior.

Algodón



Algodón

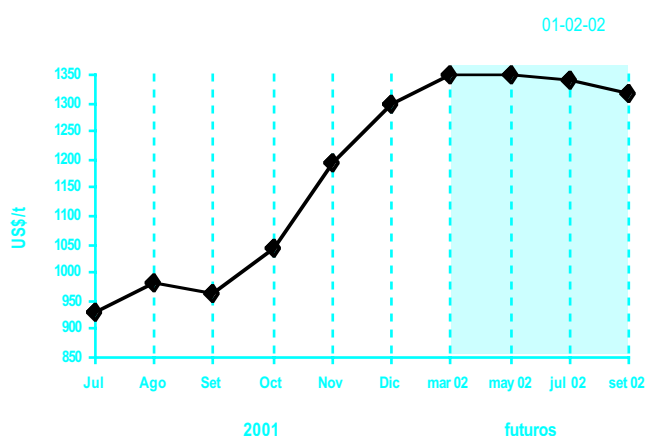
Precio de Futuro (cierre), Contrato N° 2, N. York (US\$/qq)

Contrato	21/01/02	22/01/02	23/01/02	24/01/02	25/01/02
Mar-02	s/c	36,78	36,73	36,09	36,68
May-02	s/c	38,26	38,25	37,59	38,26
Jul-02	s/c	39,79	39,80	39,10	39,68
Oct-02	s/c	41,90	41,75	41,05	41,65
Dec-02	s/c	43,04	42,95	42,36	42,90

Contrato	28/01/02	29/01/02	30/01/02	31/01/02	01/02/02
Mar-02	36,21	36,54	35,52	35,48	37,45
May-02	37,74	38,05	37,07	37,02	38,98
Jul-02	39,15	39,51	38,62	38,38	40,10
Oct-02	41,20	41,50	40,65	40,45	42,00
Dec-02	42,48	42,60	41,90	41,70	43,15

Fuente: New York Board of Trade

Cacao



Cacao

Precio de Futuro (cierre), N. York (US\$/t)

Contrato	21/01/02	22/01/02	23/01/02	24/01/02	25/01/02
Mar-02	s/c	1 332	1 360	1 330	1 347
May-02	s/c	1 321	1 347	1 320	1 340
Jul-02	s/c	1 311	1 325	1 310	1 329
set-02	s/c	1 292	1 315	1 290	1 309
Dec-02	s/c	1 230	1 252	1 228	1 251

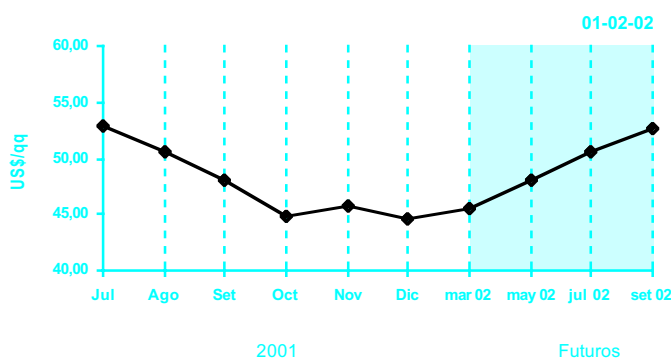
Contrato	28/01/02	29/01/02	30/01/02	31/01/02	01/02/02
Mar-02	1 343	1 343	1 367	1 344	1 350
May-02	1 338	1 340	1 364	1 342	1 350
Jul-02	1 326	1 330	1 355	1 332	1 339
set-02	1 307	1 310	1 335	1 312	1 319
Dec-02	1 250	1 251	1 275	1 252	1 259

Fuente: New York Board of Trade

Durante la quincena, el mercado a futuro del Cacao de Nueva York se presenta muy nervioso. Los cambios climáticos que producen inundaciones como las que se están presentado en Indonesia, uno de los grandes productores de cacao, alternados con informes de posibles ataques de plagas a las cosechas y estima-

ciones de una reducción en la producción de los principales productores de cacao, como Costa de Marfil y Ghana, con referencia al ciclo anterior, anticipan posibles futuras recuperaciones en las cotizaciones.

Café



Café

Precio de Futuro (Cierre), N. York (US\$/qq)

Contrato	21/01/02	22/01/02	23/01/02	24/01/02	25/01/02
Mar-02	s/c	46,80	46,75	46,45	45,90
May-02	s/c	49,30	49,35	49,00	48,50
Jul-02	s/c	51,75	51,90	51,40	50,90
set-02	s/c	54,15	54,15	53,50	52,85
Dec-02	s/c	57,15	57,15	56,40	55,55

Contrato	28/01/02	29/01/02	30/01/02	31/01/02	01/02/02
Mar-02	45,05	44,70	45,15	45,10	45,45
May-02	47,75	47,40	47,70	47,65	48,05
Jul-02	50,25	49,95	50,20	50,05	50,50
set-02	52,25	51,95	52,25	52,15	52,60
Dec-02	55,10	54,55	54,85	54,75	55,20

Fuente: New York Board of Trade

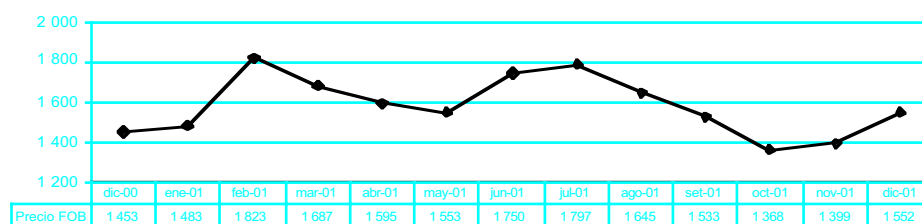
Continúa registrándose alzas y bajas en el mercado del café. En términos de proyección de corto y largo plazo no es posible vislumbrar una recuperación sostenida de los precios dadas las todavía altas estimaciones de producción tanto en Vietnam como en Brasil y otros países productores para el ciclo 2002/03; sin embargo, el mercado podría mostrar algunos días repuntes aislados. A pesar de

que los inventarios certificados han disminuido un millón de sacos desde el año pasado, los precios seguirán bajo presión por la mayor oferta exportable a nivel mundial, cuyo volumen excede la demanda en por lo menos 15 millones de sacos; por lo tanto, la situación mundial del mercado es sumamente bajista, sobre todo porque la producción 2002/03 de Brasil se proyecta en 40 millones de sacos. Fuente ASERCA.

PERU: PRECIOS PROMEDIO DE EXPORTACION

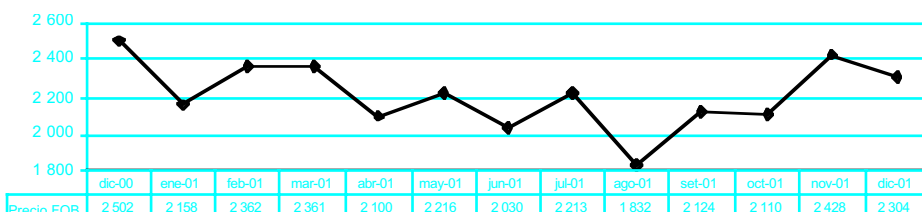
Espárrago

Precio FOB (US\$/t) -



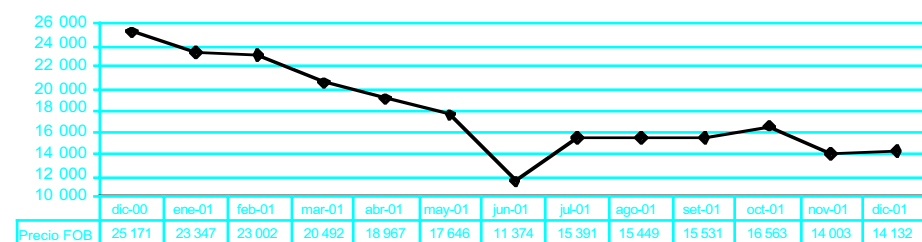
Palmito

Precio FOB (US\$/t) -



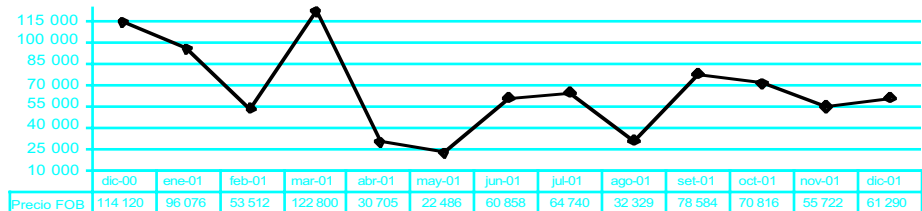
Cochinilla

Precio FOB (US\$/t)



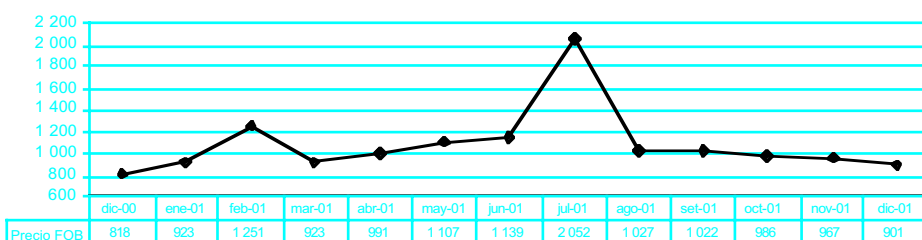
Carmín de Cochinilla

Precio FOB (US\$/t)



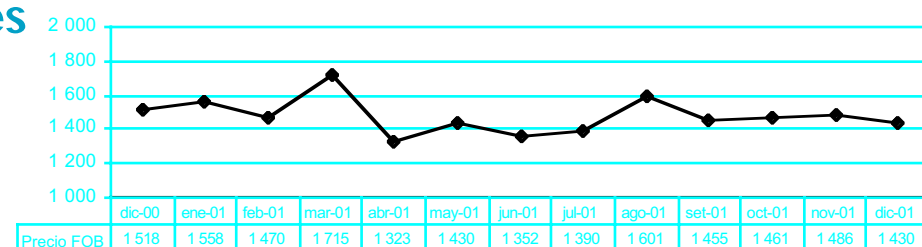
Curcuma

Precio FOB (US\$/t)



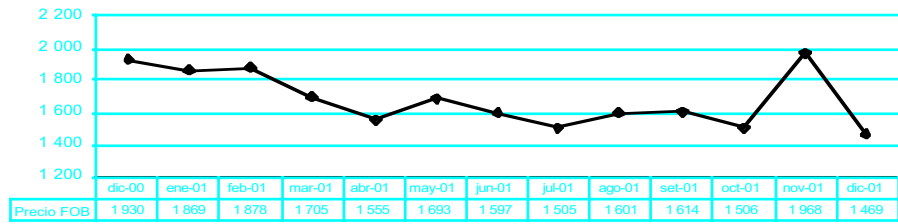
Harina de Flores de Marigold

Precio FOB (US\$/t)



Paprika

Precio FOB (US\$/t)



Secretaria General de la Comunidad Andina

En cumplimiento de lo establecido en el art. 22 de la Decisión 371 y para efectos de la aplicación de las Tablas Aduaneras publicadas en la Resolución 500, informa que los precios de referencia CIF del Sistema Andino de Franjas de Precios, correspondientes a la segunda quincena del mes de febrero del 2002, son los siguientes

Los precios de referencia indicados se aplicarán a las importaciones que arriben a puertos de la Comunidad Andina entre el 16 y 28 de febrero del 2002.

Fuente : Circular N° 166 del 04 de febrero del 2002.

Nandina	Productor marcador	Precio de referencia (US\$/t)
0203.29.00	Carne de cerdo	1 260
0207.14.00	Trozo de pollo	727
0402.21.19	Leche entera	2 129
1001.10.90	Trigo	150
1003.00.90	Cebada	131
1005.90.11	Maíz amarillo	116
1005.90.12	Maíz blanco	128
1006.30.00	Arroz blanco	233
1201.00.90	Soya en grano	198
1507.10.00	Aceite crudo de soya	393
1511.10.00	Aceite crudo de palma	375
1701.11.90	Azúcar crudo	183
1701.99.00	Azúcar blanca	282

Carne vacuna



Variedad/corte	ene-01	feb-01	mar-01	abr-01	may-01
Cortes enfriados	3,83	3,75	4,41	4,33	3,44
Cortes congelados	2,09	2,18	2,12	3,33	3,20
Cocida y congelada	3,32	3,38	3,30	3,63	3,36
Corned Beef	1,70	1,68	1,70	1,82	1,90
Especialidades	4,15	5,38	5,32	4,16	2,60

Fuente: Mercados Ganaderos. Sagpya-Argentina

La India y el algodón OGM

Según informa la BBC, el Gobierno de La India podría estar cerca de dar su aprobación al cultivo de variedades de plantas obtenidas mediante el uso de la ingeniería genética, lo que tendría una gran importancia en el caso del cultivo de algodón, ya que La India es uno de los principales productores y exportadores mundiales de este producto.

Un Comité del Gobierno de la India decidió el pasado mes de junio que necesitaba una campaña más de evaluación para decidir si aprobaba o no el cultivo comercial de algodón transgénico tipo Bt. A pesar de que los informes técnicos eran favorables, se decidió posponer la decisión una campaña más, debido fundamentalmente a presiones políticas. Los ensayos a gran escala del algodón Bt ya se venían realizando en La India desde hace varias campañas.

India es el tercer productor y exportador mundial de algodón tras China y EEUU, países donde ya se cultiva el algodón OGM, estando su cultivo en expansión. Los algodones Bt no están autorizados para su cultivo comercial en la UE. Sin embargo, la UE importa fibra y tejidos de algodón de los países donde sí se cultiva, sin que se determine si se trata de OGM o no, por lo que necesariamente se da la paradoja de que la UE importa productos de algodón transgénico, sin que por otra parte esté autorizada su producción. Las medidas actualmente en discusión en la UE sobre etiquetado y trazabilidad de los productos transgénicos se refieren exclusivamente a productos alimentarios, por lo que el algodón está fuera de esta cuestión.

Los algodones tipo Bt son los que incorporan un gen de la bacteria *Bacillus thuringiensis* que expresa una proteína que auto protege la planta contra los ataques de insectos. El

cultivo de algodón es uno de los que más productos químicos consume para su producción, debido a su sensibilidad a ciertas plagas de difícil tratamiento y en especial a las larvas que devoran la cápsula por dentro. En años en que las condiciones son buenas para las plagas (como fue el año pasado en España) se requieren más de 10 tratamientos químicos para controlar estas plagas. La protección genética reduce de forma drástica el empleo de pesticidas en el cultivo, suponiendo un considerable ahorro económico y un menor impacto ambiental. La proteína Bt de las plantas auto protegidas genéticamente es la misma que se emplea en pulverización como un producto aceptado como inocuo para mamíferos, aves y peces (Clasificado AAA) y que es aceptado, así aplicado, en la llamada agricultura ecológica.

Fuente: Agrodigital -25-01-02



Otros Mercados de Frutas y Legumbres

AJOS

Mercado: Mayorista de New York

Unidad: US \$ / Caja

Origen	Variiedad	Calibre	25 ene 02	01 feb 02
California	Blanco	super colosal	36,00/39,00	34,00/36,00
(Cja 30 lb)		col	30,00/33,00	25,00/27,00
		13	39,00	39,00

Nueva Cosecha

Argentina

(Cja 30 lb)	Blanco	6	32,00	32,00/34,00
(Cja 10 kg)	Blanco	5	20,00	20,00
		6	21,00	18,00/21,00
	Red Chilano	6	21,00/25,00	21,00/25,00

Chile

(Cja 30 lb)	Red chilano	10	25,00/27,00	25,00/27,00
		11	30,00/33,00	30,00/33,00
		12	33,00/36,00	33,00/36,00

Mercado: Mayorista de Columbia

Unidad: US \$ / Caja

Origen	Variiedad	Calibre	25 ene 02	01 feb 02
California	Blanco	s/e	45,00/49,00	45,00
(Cja.30 lb)	Blanco	s/e	8,50	8,50

Mercado: Mayorista de Pittsburgh

Unidad: US \$ / Caja de 30 lb

Origen	Variiedad	Calibre	25 ene 02	01 feb 02
California	Blanco	super col	40,50	38,50
		col	36,00/38,00	36,00/38,00
		super jbo	29,50	29,50
China	Blanco	9	34,50	34,00

Mercado: Mayorista de Toronto

Unidad: US \$ / Caja de 30 lb

Origen	Variiedad	Calibre	23 ene 02	29 ene 02
China	Blanco	s/e	13,10/14,98	13,12/15,00

Mercado: Mayorista de Montreal

Unidad: US \$ / Caja

Origen	Variiedad	Calibre	23 ene 02	29 ene 02
California	Blanco	s/e	26,52	26,56
(Cja.30 lb)				
China	Blanco	6	16,85/20,12	16,87/20,15
(Cja.22 lb)				

ALCACHOFAS

Mercado: Mayorista de Miami

Unidad: US \$ /Caja de 20-23 lb

Origen	Variiedad	Calibre	25 ene 02	01 feb 02
California	Globe Thornless	18	29,00/30,00	20,00/25,00
		24	28,00/29,00	24,00/26,00

Mercado: Mayorista de Los Angeles

Unidad: US \$ /Caja de 20-23 lb

Origen	Variiedad	Calibre	25 ene 02	01 feb 02
California	Globe Green	12-18-24-30	16,00	16,00
		36-48-60		

CEBOLLAS SECAS

Mercado: Mayorista de New York

Unidad: US \$ / Caja

Origen	Variiedad	Calibre	25 ene 02	01 feb 02
Idaho/Oregon	Hibrido Español	colosal	10,00/12,00	8,50/10,00
(saco 50 lb)		jumbo	8,00/9,00	7,00/7,00
Nevada	Blanca	jumbo	24,00/25,00	22,00/24,00

Nueva York

(saco 25 lb)	Roja tipo globo	jumbo	7,00/8,00	6,00/7,00
		medium	5,00/6,00	5,00/6,00
Perú	Yellow Granex	colossal	...	17,00/18,00
(ctns 40 lb)		jumbo	16,00/18,00	16,00/18,00

Mercado: Mayorista de Miami

Unidad: US \$ / Caja

Origen	Variiedad	Calibre	25 ene 02	01 feb 02
Perú	Amarillo Granex	colosal	23,00	23,00
(ctns 40 lb)		jumbo	18,00	18,00

Colorado

(saco 50 lb)	Amarilla	jumbo	13,00	8,50
		medium	9,00	7,50
(saco 50 lb)	Blanca	jumbo	22,00	...

Idaho/Oregon

(saco 50 lb)	Hibrido español	super col	12,00/15,00	12,00/13,50
		colosal	10,50/13,00	10,00/11,50
		jumbo	8,50/9,00	8,50
		medium	8,00	7,50/7,75
(saco 50 lb)	Blanca	jumbo	15,00/18,00	14,00/15,00
		medium	13,00	13,00/14,00
(saco 25 lb)	Roja	jumbo	8,00	8,00
		medium	6,50	6,50

Mercado: Mayorista de Toronto

Unidad: US \$ / Sacos

Origen	Variiedad	Calibre	23 ene 02	01 feb 02
Canadá-Ontario	Amarilla	s/e	5,30/6,86	4,69/6,87
(Saco 50 lb)	Hibrido español	colosal	9,05/11,23	9,06/11,56
(Saco 50 lb)		jumbo	8,42/9,36	8,44/9,37
Idaho - USA	Roja	jumbo	6,24/7,80	7,50/9,06
(Saco 25 lb)		med	5,62/6,86	5,62/6,87

ESPARRAGOS

Mercado: Mayorista de Los Angeles

Unidad: US \$ / Caja 11 lb

Origen	Variiedad	Calibre	25 ene 02	01 feb 02
California	Verde	jbo	24,00	25,00/26,00
		exlge	22,00	24,00
		lge	24,00	26,00
		std	24,00	26,00/28,00
		sml	20,00	22,00
Perú	Blanco	lge	28,00	28,00

Mercado: Mayorista de Miami

Unidad: US \$ / Caja de 11 lb

Origen	Variiedad	Calibre	25 ene 02	01 feb 02
Perú	Verde	jbo,exlge,lge	25,00/26,00	25,00/26,00
		std,sml		

Mercado: Mayorista de New York

Unidad: US \$ / Caja 11 lb

Origen	Variiedad	Calibre	25 ene 02	01 feb 02
Colombia	Verde	std	...	24,00
México	Verde	exlge,std	28,00	28,00
		lge	28,00	26,00
Perú	Verde	jbo,exlge	30,00	...
		lge	22,00/24,00	24,00/26,00
		std	26,00	24,00/26,00
		sml	...	22,00/24,00

Mercado: Mayorista de Montreal

Unidad: US \$ / Caja 11 lb

Origen	Variiedad	Calibre	23 ene 02	29 ene 02
Perú	Verde	s/e	37,92/30,79	18,75
	Blanco	s/e	31,20	...
México	Verde	s/e	...	23,75/27,50

YUCA (CASSAVA)**Mercado: Mayorista de St Louis**

Unidad: US \$ / Cajas 40 lb

Origen	Variiedad	Calibre	25 ene 02	01 feb 02
Costa Rica	s/e	s/e	17,00/18,00	25,00

s/e: Sin especificación

COCO**Mercado: Mayorista de Detroit**

Unidad: US \$ / Sacos 50 lb

Origen	Variiedad	Calibre	25 ene 02	01 feb 02
Rep. Dominicana	Water	40	17,00/19,00	17,00/19,00

BATATAS**Mercado: Mayorista de Boston**

Unidad: US \$ / Sacos 50 lb

Origen	Variiedad	Calibre	25 ene 02	01 feb 02
Florida	s/e	s/e	14,00	14,00

LIMONES**Mercado: Mayorista de New Spittalfields**

Unidad: US \$ /Caja 5 kg

Origen	Variiedad	Calibre	22 ene 02	29 ene 02
España	s/e	s/e	4,29	3,88

Mercado: Mayorista de Rotterdam

Unidad: US \$ /Caja 15-16 kg

Origen	Variiedad	Calibre	21 ene 02	28 ene 02
España	s/e	100	3,81	7,76
		120	3,61	...
		140	3,41	...

MANGOS**Mercado: Mayorista de Columbia**

Unidad: US \$ /Caja 1 corrida (4 a 4,5 kg)

Origen	Variiedad	Calibre	25 ene 02	01 feb 02
México	Haden	9	10,00	10,00

Mercado: Mayorista de Miami

Unidad: US \$ /Caja 1 corrida (4 a 4,5 kg)

Origen	Variiedad	Calibre	25 ene 02	01 feb 02
Perú	Kent	8-9	8,00/8,25	5,00/5,50
		10-12	8,00	5,00/5,50
		8	...	5,00/5,50
Ecuador	Tommy Atkins	8	...	5,00/5,50
		8	...	5,00/5,50
		8	...	5,00/5,50
Haiti	Francine	9-10	7,00/7,50	...

Mercado: Mayorista de New York

Unidad: US \$ /Caja 1 corrida (4 a 4,5 kg)

Origen	Variiedad	Calibre	25 ene 02	01 feb 02
Ecuador	Tommy Atkins	7-9	6,00/7,00	...
		8	6,00/7,00	6,00/7,00
		10	7,00	7,00
		12	6,50/7,00	...
Haiti	Francis	9-10	...	6,00/7,00
Perú	Haden	8	6,00	6,00
		9-10-12	...	6,00
		14	5,00	...

Kent	9	6,00/6,50	5,00/6,00
	10	6,50	5,00
Tommy Atkins	7	6,00	...
	8-10	6,00	6,00

Mercado: Mayorista de San Francisco

Unidad: US \$ /Caja 1 corrida (4 a 4,5 kg)

Origen	Variiedad	Calibre	25 ene 02	01 feb 02
Ecuador	Keitts	8-9-10	6,00	...
		8-9-10-12	6,00	...
Perú	Haden	9-10	6,00	6,00/6,50
		Kent	7-8-9-10	6,00

Mercado: Mayorista de New Covent Garden (UK)

Unidad: US \$ /Caja 1 corrida (4 a 4,5 kg)

Origen	Variiedad	Calibre	22 ene 02	29 ene 02
Brasil	s/e	s/e	4,29	5,29
Perú	s/e	s/e	...	4,93

Mercado: Mayorista de Montreal

Unidad: US \$ /Caja 1 corrida (4 a 4,5 kg)

Origen	Variiedad	Calibre	23 ene 02	29 ene 02
Brasil	s/e	10	4,21/7,05	5,31/7,06
		12	5,46/5,62	6,25
		10	4,68/6,55	5,62
Perú	s/e	10	4,68/6,55	5,62

Mercado: Mayorista de Toronto

Unidad: US \$ /Caja 1 corrida (4 a 4,5 kg)

Origen	Variiedad	Calibre	23 ene 02	29 ene 02
Brasil	s/e	9	5,62/6,55	5,00/6,25
		10	5,62/6,55	5,00/5,62
		12	5,62/6,55	5,62
Ecuador	s/e	12	4,68/5,30	4,69/5,31

MANZANAS**Mercado: Mayorista de New Spittalfields (UK)**

Unidad: US \$ /Caja

Origen	Variiedad	Calibre	22 ene 02	29 ene 02
Francia	Golden Delicious	s/e	...	11,28
		(Cja 12,5 kg) Braeburns	s/e	10,57
		Granny smith	s/e	10,72
	Royal Gala	s/e	...	10,57
(Cja 18,0 kg) Golden Delicious	s/e	11,44	...	
Estados Unidos	Mcintosh	s/e	18,58	16,92

Mercado: Mayorista de Rotterdam (UK)

Unidad: US \$ /Caja

Origen	Variiedad	Calibre	21 ene 02	28 ene 02
Francia	Golden delicious	100	...	12,07
		(Cja 16-18 kg)	113	11,55
		Granny Smith	100	14,23
		113	...	13,80
	Royal Gala	100	...	13,28
		113	...	13,11
(Cja 12,5 kg)	Red chief	80	...	8,62
	Royal gala	72-80	4,01	...

UVAS**Mercado: Mayorista de New York**

Unidad: US \$ / Caja

Origen	Variiedad	Calibre	25 ene 02	01 feb 02
California	Red globe	lge	18,00	...
		exlge	20,00	17,00/20,00
Chile	Thomp. seed.	lge	15,00	16,00/18,00
		exlge	20,00	...
(Caja 18 lb)	Flame Seed.	lge	17,00/19,00	16,00/18,00
		exlge	20,00/22,00	...
		lge	16,00	...

	Red Globe	exlge	20,00/22,00	22,00
	Sugraone	exlge	18,00/20,00	16,00/20,00
		lge	18,00	...
Perú	Red Globe	lge	18,00	22,00

(Caja 18 lb)

Mercado: Mayorista de San Francisco

Unidad: US \$ /Caja 18 lb

Origen	Variiedad	Calibre	25 ene 02	01 feb02
California	Red globe	lge	21,50	...
Chile	Thompson seed.	med-lge	21,50/23,50	...
		med	21,00	...
		s/e	...	18,50/20,00
	Flame seed.	med-lge	23,50	...
		s/e	...	18,50/20,00
	White Seed.	med-lge	21,00	...
	Red globe	lge	24,50/25,50	22,00

Mercado: Mayorista de New Covent Garden (UK)

Unidad: US \$ /Caja

Origen	Variiedad	Calibre	22 ene 02	29 ene 02
Sudáfrica				
(Cja 5 kg)	Thompson Seed	s/e	10,01	9,51
(Cja 4,5 kg)	Flame seed.	s/e	7,86	7,75

Mercado: Mayorista de Toronto

Unidad: US \$ /Caja de 18 lb

Origen	Variiedad	Calibre	23 ene 02	29 ene 02
California	Emperor	s/e	10,61	10,62
	Red Globe	exlge	19,97/24,34	18,43
		lge	18,10/18,72	18,43
Chile	Perlette	s/e	12,48/17,47	15,62
	Thompson seed.	s/e	15,29/22,46	14,37/22,50
		exlge	21,22/26,21	18,12/25,00
	Flame Seed	exlge	21,84/28,08	18,12/25,62
		lge	18,10/21,22	18,75/21,25

PALTAS

Mercado: Mayorista de New York

Unidad: US \$ / Caja de 20 lb

Origen	Variiedad	Calibre	25 ene 02	01 feb 02
Dinamarca	s/e	14	...	15,00/18,00
		18-20-22-24	22,00/23,00	...
México	Hass	32	...	24,00/26,00
		36	26,00/28,00	26,00/27,00
		40	28,00	27,00/28,00
		48	28,00	27,00/30,00

Mercado: Mayorista de Los Angeles

Unidad: US \$ / Caja de 2 corridas (20 lb)

Origen	Variiedad	Calibre	25 ene 02	29 ene 02
California	Hass	36	33,00/34,00	32,00/33,00
		40	30,00/33,00	31,00/32,00
		48	27,00/28,00	26,00/28,00
		60	27,00/28,00	26,00/27,00
		70	26,00/28,00	22,00/24,00
Chile	Hass	50	27,00/28,00	26,50/28,00
		60	25,00/28,00	24,00/28,00
		70	22,00/25,00	22,00/22,50

Mercado: Mayorista de St Louis

Unidad: US \$ / Caja de 2 corridas (20 lb)

Origen	Variiedad	Calibre	25 ene 02	01 feb 02
California	Hass	60	32,00/32,50	35,00/35,75
México	Hass	48	31,00/32,00	...

Mercado: Mayorista de New Spittalfields

Unidad: US \$ / Caja 4 kg

Origen	Variiedad	Calibre	22 ene 02	29 ene 02
España	Hass	s/e	5,72	5,99
Sudáfrica	Hass	s/e	6,43	...
Israel	Hass	s/e	...	5,29

NARANJAS

Mercado: Mayorista de Rotterdam

Unidad: US \$ / Caja

Origen	Variiedad	Calibre	21 ene 02	28 ene 02
Marruecos	Salustiana	70	3,05/3,09	5,52/6,21
(Cja 15-16 kg)		80	3,09/3,61	5,52/6,38
		90	3,21/3,49	5,52/6,55
		100	3,01/3,29	5,60/6,04
		120	2,93/3,13	6,04

España

(Cja 15-17 kg)	Salustiana	56	3,61	6,90
		70	4,81	7,16
		80	4,25	7,24
		90	4,01	6,90
		100	3,61	7,16
	Navelinas	56	3,41	...
		60	3,69	6,04/6,38
		70	3,85	6,29/6,90
		80	3,89	8,02
		90	3,53	...
		100	3,33	...

Mercado: Mayorista de New Spittalfields

Unidad: US \$ / Caja 15 kg

Origen	Variiedad	Calibre	22 ene 02	29 ene 02
Alemania	Navel	s/e	...	8,46
Marruecos	Navel	s/e	9,29	...
España	Navel	s/e	10,01	9,87

HIERBAS:

ESTRAGON

Mercado: Mayorista de New York

Unidad: US \$ / Caja 1 kg

Origen	Variiedad	Calibre	25 ene 02	01 feb 02
Israel	s/e	12	15,00/16,00	15,00/16,00

Mercado: Mayorista de Pittsburgh

Unidad: US \$ /Bolsa de 1 lb

Origen	Variiedad	Calibre	25 ene 02	01 feb 02
California	s/e	12	12,75	12,75

OREGANO

Mercado: Mayorista de New York

Unidad: US \$ / Caja 1 kg

Origen	Variiedad	Calibre	25 ene 02	01 feb 02
Israel	s/e	12	11,00/12,00	11,00/12,00

s/e :Sin especificación

Mercado: Mayorista de Baltimore

Unidad: US \$ / Caja 1 kg

Origen	Variiedad	Calibre	25 ene 02	01 feb 02
Israel	s/e	12	15,00	15,00

s/e :Sin especificación

TOMILLO

Mercado: Mayorista de St. Louis

Unidad: US \$ /Bolsa de 1 lb

Origen	Variiedad	Calibre	25 ene 02	01 feb 02
California	s/e	s/e	11,50/12,50	11,50/12,50

s/e : Sin especificación s/i : Sin información

Fuente: USDA-Market News Com., 2001

Dirección General de Información Agraria
Pasaje Fco. de Zela 150, edificio Ministerio de Trabajo, piso 8
Teléf: 431-0540 - fax: 431-4771.
e-mail: postmast@oia.minag.gov.pe
www.minag.gov.pe