

COTIZACIONES

Internacionales

Informe Quincenal

ARROZ - Tailandés.15 %

Precio FOB (US\$/t) Bangkok

04/02/02	05/02/02	06/02/02	07/02/02	08/02/02
185,00	185,00	185,00	185,00	185,00

11/02/02	12/02/02	13/02/02	14/02/02	15/02/02
187,00	187,00	187,00	187,00	187,00

Mercado en alza por la firmeza de la demanda.

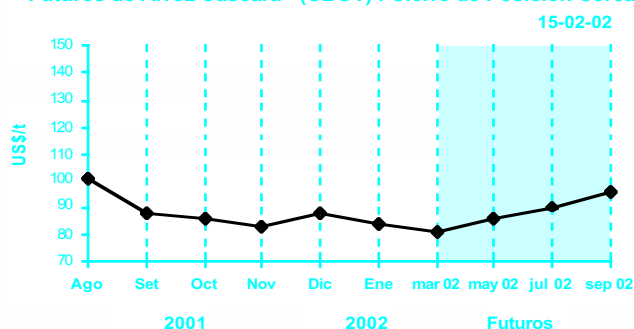
Fuente : Creed Rice Market Report

Precio de Futuro (cierre) Arroz Cáscara N°2 Grano Largo (US\$/t) - Bolsa de Chicago

Contrato	04/02/02	05/02/02	06/02/02	07/02/02	08/02/02
mar-02	81,35	81,13	80,69	79,81	80,36
may-02	85,98	85,32	84,99	83,77	85,10
jul-02	90,83	90,17	89,73	88,85	89,95
set-02	95,24	95,02	94,80	94,14	94,58
nov-02	100,09	99,65	99,21	98,77	99,43

Contrato	11/02/02	12/02/02	13/02/02	14/02/02	15/02/02
ene-02	81,57	81,35	81,79	82,01	81,24
mar-02	86,20	85,76	86,86	86,86	85,76
may-02	91,05	90,61	91,49	91,49	90,17
jul-02	95,24	94,80	95,68	95,68	95,68
set-02	99,87	99,43	100,31	100,31	100,53

Futuros de Arroz Cáscara - (CBOT) : Cierre de Posición Cercana



Arroz

El mercado del arroz en Estados Unidos permanece inamovible sin ningún cambio en la actividad comercial que permanece lenta y la tendencia a la baja se acentúa debido a la falta de demanda fresca y a la presencia de una abundante cosecha; los precios se presentan cada vez más bajos; así, el arroz grano largo (g.l.) N° 2 con 4 % de grano quebrado (g.q) se encuentra ahora en US\$/t 210,0 Laredo-TX; el arroz g.l. N.° 3/15 % g.q. a US\$/t 204,0; el arroz cáscara: N° 2 g.l. permanece estable en US\$/t 104,0 Nueva Orleans (NOLA) al igual que el arroz cáscara N° 2 g.l. US\$/t que se mantiene en US\$/t 120,0 Laredo-TX. Los precios en el mercado a futuro también registran bajas por escasez de la demanda. Por otra parte se informa que las cosechas en América del Sur van progresando satisfactoriamente, aunque Brasil podría tener problemas de rendimiento. El mercado de Vietnam continúa con tendencia declinante presionados ante una menor oferta ya que para el inicio de la nueva cosecha faltan de 2 a cuatro semanas; los precios continúan bajando entre US\$/t 2,00 a US\$/t 4,00 en promedio, así, el arroz con 5% de g.q. se encuentra ahora a US\$/t 186,0; el de 10% de g.q. en US\$/t 182,0 con 15% de g.q. permanece en US\$/t 178,0 y el de 25% de g.q a US\$/t, 168,0. En Tailandia el mercado se mantiene firme y en alza a pesar de la llegada de la abundante cosecha que se avecina y pese a la reciente disminución de la actividad comercial debido a las festividades del Año Nuevo lunar. Las cotizaciones continúan en niveles altos con el apoyo del gobierno que interviene en la comercialización con la finalidad de apoyar a sus exportadores. Los precios continúan en alza aunque ya no tan drásticamente como la quincena pasada, así el arroz 100% B se cotiza ahora en US\$/t 202,00, el de 5% de g.q. a US\$/t 195,0 el de 15% de g.q. en US\$/t 187,0; con 25% de g.q. a US\$/t 175,0. El precio del arroz uruguayo y argentino con 10% de g.q. ha experimentado una fuerte alza, sobretudo, en forma súbita y ahora se cotiza en US\$/t 254,00 y US\$/t 250,00 respectivamente. En Argentina los comercializadores de arroz han llegado a negociar con el gobierno la devolución de parte de los impuestos por las ventas realizadas últimamente por un monto de 590 millones de dólares.

Trigo

Durante la presente quincena el mercado de Kansas continúa registrando, en líneas generales, una tendencia a la baja siguiendo la disminución considerable de la actividad comercial; las favorables condiciones climáticas en las zonas productoras estadounidenses pero, sobre todo por el impacto que representa la competencia de otros países exportadores que están ganando mercado como Argentina por ejemplo que le está vendiendo trigo a Jordania a precios más bajos que la oferta más competitiva de Estados Unidos, dada la debilidad de su moneda. Por otro lado, cabe mencionar que los países tradicionalmente exportadores como Estados Unidos, la Comunidad Europea, Canadá, Argentina y Australia han tenido algunos problemas en su producción, compensándose con otros países productores no tradicionales como la ex Unión Soviética, India, Siria, Pakistán, es decir, estos últimos países tuvieron una producción adicional de 7,6 millones de toneladas. El Ministerio de Agricultura de Argentina estimó que la producción durante el ciclo 2002/03 podría ubicarse en 15,7 millones de toneladas, 800 mil toneladas por debajo del periodo anterior; y, con respecto a su nueva política económica donde incluye que los depósitos en dólares americanos serán convertidos al tipo de cambio de 1,40 pesos argentinos y en el caso de futuras transacciones deberá operarse con libre flotación.

TRIGO.- USA - Hard Red Winter

Precio Bolsa de Kansas (US\$/t)

04/02/02	05/02/02	06/02/02	07/02/02	08/02/02
104,26	104,44	104,17	105,00	105,18

11/02/02	12/02/02	13/02/02	14/02/02	15/02/02
104,81	104,63	104,81	104,72	103,43



MAIZ.- USA- Amarillo N° 2
Precio FOB (US\$/t) Golfo

04/02/02	05/02/02	06/02/02	07/02/02	08/02/02
92,91	93,40	92,61	92,71	92,81

11/02/02	12/02/02	13/02/02	14/02/02	15/02/02
92,61	92,81	93,99	93,20	92,51

Azúcar Blanca

Contrato N° 5 - Precio FOB (US\$/t) Londres

04/02/02	05/02/02	06/02/02	07/02/02	08/02/02
243,00	235,00	239,50	235,00	238,30

11/02/02	12/02/02	13/02/02	14/02/02	15/02/02
244,00	241,00	244,00	240,90	240,20

Azúcar Cruda

Precio de Futuro (Cierre), Contrato N° 11, N. York (US\$/qq)

Contrato	04/02/02	05/02/02	06/02/02	07/02/02	08/02/02
Mar-02	6,24	6,34	6,39	6,28	6,18
May-02	5,73	5,85	5,89	5,82	5,73
Jul-02	5,41	5,48	5,49	5,42	5,34
Oct-02	5,54	5,61	5,59	5,53	5,45
Jan-03	5,66	5,73	5,71	5,65	5,59

Contrato	11/02/02	12/02/02	13/02/02	14/02/02	15/02/02
Mar-02	6,00	6,15	6,28	6,26	6,25
May-02	5,54	5,62	5,68	5,62	5,62
Jul-02	5,21	5,24	5,26	5,19	5,13
Oct-02	5,34	5,36	5,44	5,39	5,31
Jan-03	5,50	5,53	5,61	5,57	5,29

Fuente: New York Board of Trade

Algodón

Precio CIF contado - Norte de Europa - Liverpool (US\$/qq)

Producto	08/02/02	15/02/02
Tipo Americano	2001/02	2001/02
Pima Grado 2 1-7/16"
Calif/Ariz. DPL Midd. 1-3/32	38,00	39,00
Calif/Acala San Joaquin V SM 1-1/
Midd. 1-3/32 - Paraguay	44,25	43,00
Midd. 1-3/32- Uzbequistán	42,25	41,75
Giza 45 Good+1/4 Egipto
Giza 70 Good+1/4 Egipto
Giza 86 Good+ 3/8 Egipto	90,00	90,00
Indice "A" Cotllok 00/01	43,40	42,95

... Información no disponible

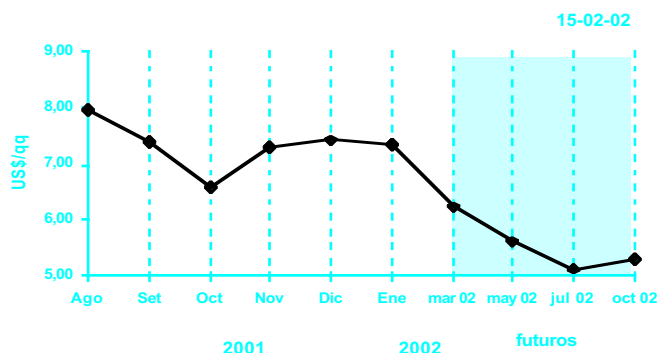
Maíz

Durante la presente quincena se registran alzas y bajas; a inicios de la primera semana primó la tendencia alcista motivado principalmente por las compras de los fondos de inversión y a la venta de 110 mil toneladas de parte de los exportadores norteamericanos. A mediados de la segunda semana los precios perdieron terreno ante las expectativas de ajustes a la baja en las exportaciones norteamericanas situación motivada por la continua oferta de maíz procedente de China al mercado exterior. Por otro lado, la consultoría World Perspectives resalta que si bien Sudáfrica gran productor de maíz, incrementaría su cosecha, este país tendrá que importar para cubrir el consumo de la región, que mayormente es de maíz blanco; sin embargo, el mercado es muy pequeño; tan sólo el 1% de la producción estadounidense se compone de maíz blanco; en 1996 Estados Unidos exportó 600 mil toneladas mientras que en el presente ciclo la cifra será de 1,5 millones de toneladas, aunque se seguirán las normas de seguridad para evitar el acceso de maíz transgénico.

Azúcar

Alzas y bajas se presentaron durante la presente quincena tanto en el mercado de Londres (azúcar blanca) como en el mercado de Nueva York (futuros del azúcar cruda). Al inicio de la semana las cotizaciones del mercado del azúcar blanca registraron movimientos a la baja motivados por las ventas de Fondos de inversión y el incremento de la actividad comercial en el mercado de los físicos. A mediados de semana se observan ganancias en el mercado del azúcar blanca siguiendo las expectativas de una mayor demanda por parte de la Unión europea y a entregas de 100 mil toneladas procedentes de Brasil y Tailandia. Diversos analistas estiman que una recuperación del precio internacional podría ser posible si China ahora como miembro de la Organización Mundial de Comercio -OMC- incrementa sostenidamente sus cuotas de importación de azúcar en el período 2002/03.

Azúcar Cruda

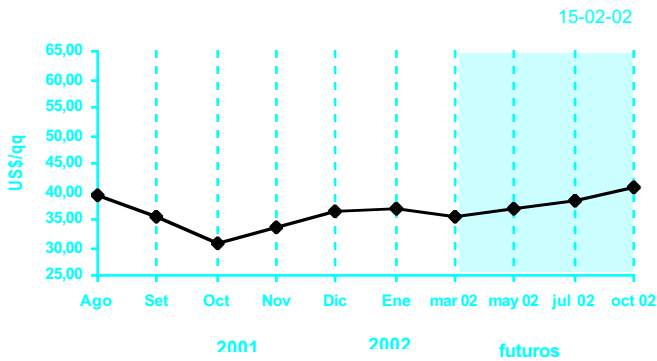


Algodón

Fuente: Cotton Outlook

En la presente quincena destaca una tendencia declinante en el mercado a futuro del algodón en Nueva York; La disminución de la actividad comercial en el mercado internacional del algodón se deberían en parte a las festividades del año nuevo en China, y el Marti grass (carnaval de Nueva Orleans) en el estado de Louisiana. Esta semana el Senado de Estados Unidos aprobó el Proyecto de Ley Agrícola para los próximos 5 años que contempla 45 mil millones de dólares en apoyos directos que tendrán que ser conciliados con la legislación aprobada el año anterior por la Cámara de representantes para los 10 siguientes años, lo cual totaliza 73.5 mil millones de dólares. El Objetivo principal de ambos proyectos es incrementar los subsidios sobre granos básicos, algodón y soya en aproximadamente 5 mil millones de dólares.

Algodón



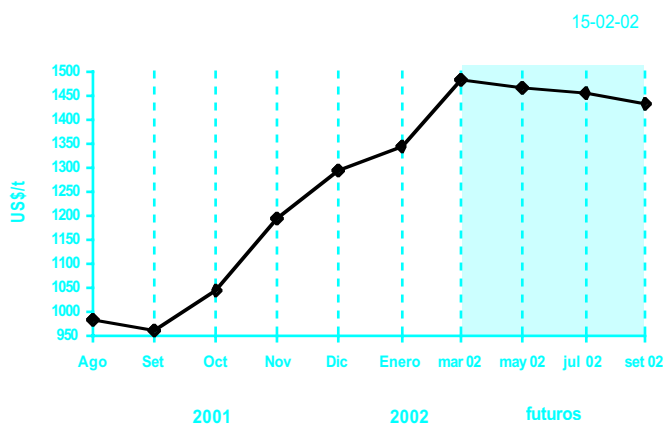
Algodón
Precio de Futuro (cierre), Contrato N° 2, N. York (US\$/qq)

Contrato	04/02/02	05/02/02	06/02/02	07/02/02	08/02/02
Mar-02	37,83	37,30	37,37	38,14	38,26
May-02	39,10	38,70	38,90	39,68	39,95
Jul-02	40,24	39,95	40,95	40,88	41,15
Oct-02	42,15	41,90	42,05	42,85	43,10
Dec-02	43,24	43,02	43,20	44,04	44,34

Contrato	11/02/02	12/02/02	13/02/02	14/02/02	15/02/02
Mar-02	37,46	38,44	35,70	36,31	35,57
May-02	39,45	39,91	37,31	37,81	37,78
Jul-02	40,40	41,07	38,75	39,28	38,53
Oct-02	42,55	43,20	40,85	41,45	40,90
Dec-02	43,74	44,53	42,27	42,80	42,14

Fuente: New York Board of Trade

Cacao



Cacao
Precio de Futuro (cierre), N. York (US\$/t)

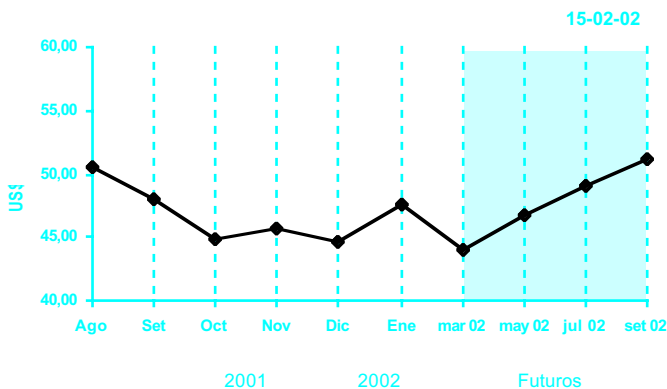
Contrato	11/02/02	12/02/02	13/02/02	14/02/02	15/02/02
Mar-02	1 479	1 476	1 466	1 450	1 481
May-02	1 482	1 468	1 458	1 453	1 467
Jul-02	1 464	1 451	1 444	1 441	1 456
set-02	1 441	1 429	1 421	1 418	1 434
Dec-02	1 375	1 365	1 357	1 355	1 370

Fuente: New York Board of Trade

Durante la presente quincena las características del mercado del cacao se encuentran inalteradas, la bolsa a futuro del Cacao de Nueva York continúa con un comportamiento mixto resultado de las fuertes compras realizadas por los fondos de inversión ante la expectativa de que la cosecha de los principales países productores tendrá una fuerte caída este año; así mismo, los analistas señalan que la presencia de plagas en las zonas productoras de Ghana y Nigeria reducirán

aún más los niveles de producción lo que podría generar alzas en el corto plazo. De acuerdo a informes de la correduría Smith Barney, las estimaciones para la cosecha de Costa de Marfil para este año se han reducido a menos de un millón de toneladas y además, el gobierno planea incrementar los aranceles de exportación en 13% a US\$/t 240,0.

Café



Café
Precio de Futuro (Cierre), N. York (US\$/qq)

Contrato	11/02/02	12/02/02	13/02/02	14/02/02	15/02/02
Mar-02	43,10	43,00	43,40	43,75	44,10
May-02	46,10	46,00	46,30	46,55	46,75
Jul-02	48,60	48,50	48,75	48,95	49,15
set-02	50,75	50,60	50,80	51,00	51,10
Dec-02	52,90	52,85	53,10	53,20	53,25

Fuente: New York Board of Trade

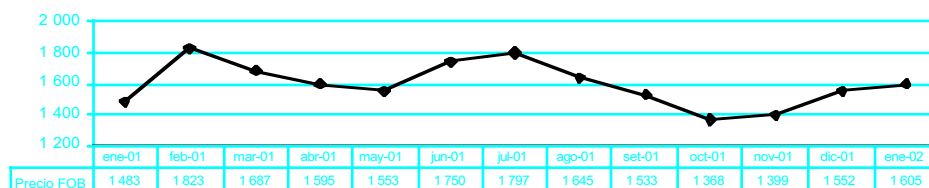
Continúa registrándose ligeras alzas y bajas en el mercado del café. En los primeros días de la quincena las variedades robustas de café registraron un ligero avance a consecuencia de la disminución de las ventas de origen ya que las actividades cafetaleras fueron suspendidas temporalmente por diversas razones como las festividades del Año nuevo en Vietnam y el carnaval en Brasil; no obstante días después, esta tendencia fue revertida por falta de interés de parte de

los inversionistas. A pesar de que los inventarios certificados han disminuido un millón de sacos desde el año pasado, los precios seguirán bajo presión por la mayor oferta exportable a nivel mundial, cuyo volumen excede la demanda en por lo menos 15 millones de sacos; por lo tanto, la situación mundial del mercado es sumamente bajista. Fuente ASERCA.

PERU: PRECIOS PROMEDIO DE EXPORTACION

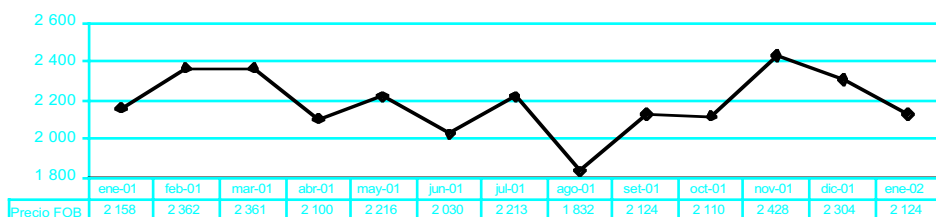
Espárrago

Precio FOB (US\$/t) -



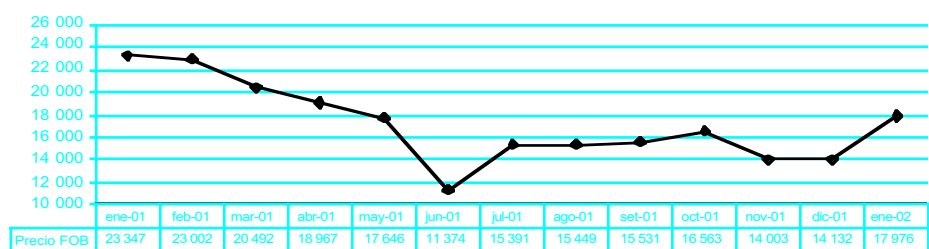
Palmito

Precio FOB (US\$/t) -



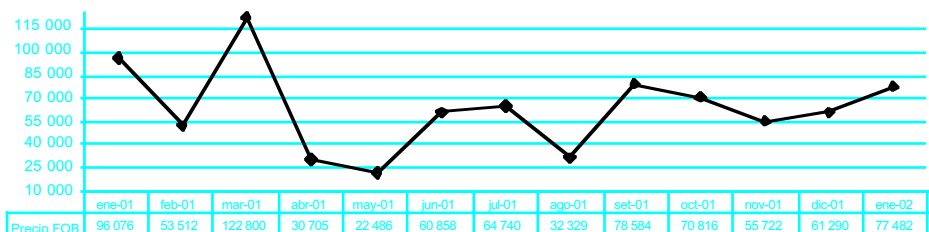
Cochinilla

Precio FOB (US\$/t)



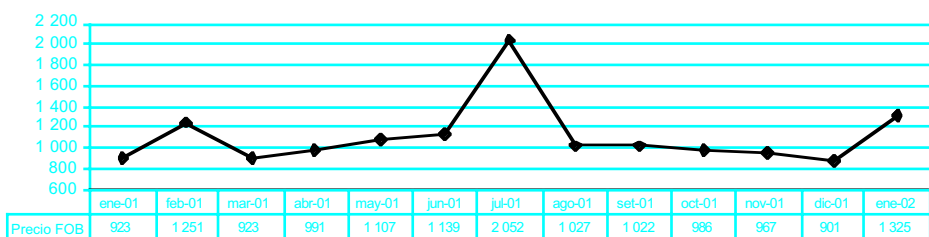
Carmín de Cochinilla

Precio FOB (US\$/t)



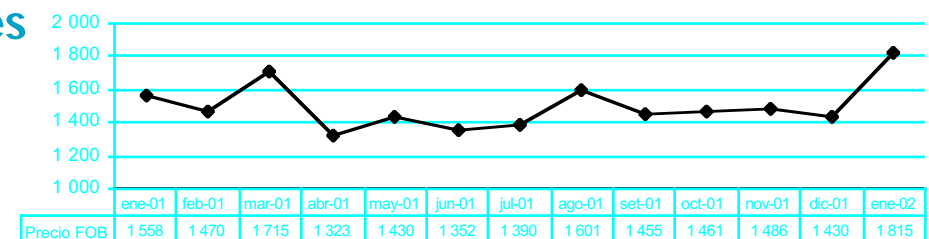
Curcuma

Precio FOB (US\$/t)



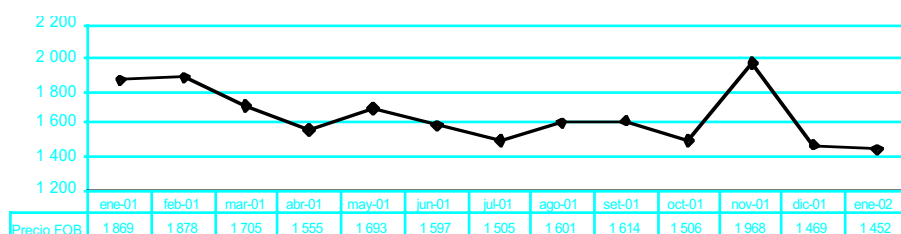
Harina de Flores de Marigold

Precio FOB (US\$/t)



Paprika

Precio FOB (US\$/t)



Secretaría General de la Comunidad Andina

En cumplimiento de lo establecido en el art. 22 de la Decisión 371 y para efectos de la aplicación de las Tablas Aduaneras publicadas en la Resolución 500, informa que los precios de referencia CIF del Sistema Andino de Franjas de Precios, correspondientes a la primera quincena del mes de marzo del 2002, son los siguientes

Los precios de referencia indicados se aplicarán a las importaciones que arriben a puertos de la Comunidad Andina entre el 01 y 15 de marzo del 2002.

Fuente : Circular N° 167 del 18 de febrero del 2002.

Nandina	Productor marcador	Precio de referencia (US\$/t)
0203.29.00	Carne de cerdo	1 245
0207.14.00	Trozo de pollo	713
0402.21.19	Leche entera	2 130
1001.10.90	Trigo	148
1003.00.90	Cebada	133
1005.90.11	Maíz amarillo	114
1005.90.12	Maíz blanco	126
1006.30.00	Arroz blanco	237
1201.00.90	Soya en grano	195
1507.10.00	Aceite crudo de soya	382
1511.10.00	Aceite crudo de palma	370
1701.11.90	Azúcar crudo	164
1701.99.00	Azúcar blanca	266

Carne vacuna

Precio FOB de Carne Vacuna - Origen: Argentina (US\$/kg)



Variedad/corte	ene-01	feb-01	mar-01	abr-01	may-01	jun-01	jul-01	ago-01	sep-01
Cortes enfriados	2,87	2,69	3,25	4,49	3,72	3,74	4,16	3,56	3,36
Cortes congelados	2,10	2,17	2,13	3,27	2,94	3,01	2,45	2,86	2,37
Cocida y congelada	3,31	3,38	3,24	3,52	3,32	3,09	3,42	3,49	3,74
Corned Beef	1,70	1,68	1,80	1,82	1,77	1,75	1,74	1,66	1,80
Especialidades	4,15	5,40	5,33	4,16	4,31	5,14	3,92	3,75	6,03

Fuente: Mercados Ganaderos. Sagpya-Argentina

Crecimiento del hábito vegetariano en EE.UU

De acuerdo con un estudio de la empresa de prospección de mercados Mintel Consumer Intelligence, del que se hace eco el servicio de información de la distribución agroalimentaria de EEUU (Supermarket News), el mercado de productos vegetarianos ha experimentado en EEUU un crecimiento de un 125% en los últimos años cinco años. Un 2,5% de los consumidores norteamericanos se consideran plenamente vegetarianos, y aproximadamente un 25% declaran que están reemplazando, al menos en parte, el consumo de carne y productos animales por el de sustitutos proteicos, y de forma particular la leche de vaca por la leche de soja, que es uno de los productos que está experimentando un mayor crecimiento en su consumo.

Fuente: Agrodigital



El Programa Medioambiental de las Naciones Unidas lanza un programa mundial para la bioseguridad

El Programa Medioambiental de las Naciones Unidas (UNEP) ha anunciado un programa multimillonario para asesorar a los países en desarrollo sobre los beneficios y riesgos de los cultivos de organismos mejorados por el uso de la biotecnología (OGM).

El proyecto está financiado por el Dispositivo Global de Medio Ambiente (GEF) y ayudará a 100 países a desarrollar la estructura científica y legal para evaluar los OGM. El GEF fue establecido en 1991 conjuntamente por la UNEP el Programa de Desarrollo de Naciones Unidas (UNDP) y el Banco Mundial.

El presupuesto es de 38,4 millones de dólares en tres años, y es una iniciativa para ayudar a los países más pobres a la implementación del Protocolo de Bioseguridad de Cartagena de Indias, destinado a asegurar la seguridad en el transporte, manejo y comercio de los organismos vivos modificados, así como a contribuir al mantenimiento de la biodiversidad.

Fuente: Agrodigital

Otros Mercados de Frutas y Legumbres

AJOS

Mercado: Mayorista de New York

Unidad: US \$ / Caja

Origen	Variiedad	Calibre	08 feb 02	15 feb 02
California	Blanco	super colosal	33,00/36,00	33,00/36,00
(Cja 30 lb)		col	27,00	27,00
Argentina				
(Cja 30 lb)	Blanco	6	...	34,00
		7	31,00/32,00	31,00/32,00
(Cja 30 lb)	Red chilano	7	27,00/30,00	27,00/30,00
(Cja 22 lb)	Red chilano	7	20,00	20,00
(Cja 10 kg)	Blanco	6	18,00	18,00
Chile				
(Cja 30 lb)	Red chilano	11	25,00/27,00	25,00/30,00
(Cja 22 lb)	Red chilano	11	22,00	22,00

Mercado: Mayorista de Columbia

Unidad: US \$ / Caja

Origen	Variiedad	Calibre	08 feb 02	15 feb 02
California				
(Cja.30 lb)	Blanco	s/e	45,00	45,00
(Cja.5 lb)	Blanco	s/e	8,00	8,00

Mercado: Mayorista de Pittsburgh

Unidad: US \$ / Caja de 30 lb

Origen	Variiedad	Calibre	08 feb 02	15 feb 02
California	Blanco	super col	38,50	38,50
		col	36,00/38,00	36,00/38,00
		super jbo	29,50	29,50
China	Blanco	9	34,00	34,00

Mercado: Mayorista de Toronto

Unidad: US \$ / Caja de 30 lb

Origen	Variiedad	Calibre	06 feb 02	13 feb 02
China	Blanco	s/e	13,08/14,95	12,57/14,45

Mercado: Mayorista de Montreal

Unidad: US \$ / Caja

Origen	Variiedad	Calibre	06 feb 02	12 feb 02
California	Blanco	s/e	26,48	26,70
(Cja.30 lb)				
Argentina	Blanco	6	21,18	21,36
(Cja.22 lb)				
China	Blanco	6	17,76/19,31	19,48/19,57
(Cja.22 lb)				

ALCACHOFAS

Mercado: Mayorista de Miami

Unidad: US \$ /Caja de 20-23 lb

Origen	Variiedad	Calibre	08 feb 02	15 feb 02
California	Globe Thornless	18	25,00/26,00	16,50
		24	25,00/26,00	16,50/21,00

Mercado: Mayorista de Los Angeles

Unidad: US \$ /Caja de 20-23 lb

Origen	Variiedad	Calibre	08 feb 02	15 feb 02
California	Globe Green	18	20,00	24,00
		24	18,00	24,00
		30	18,00	16,00
		36-48	18,00	20,00
		60	12,00	12,00

CEBOLLAS SECAS

Mercado: Mayorista de New York

Unidad: US \$ / Caja

Origen	Variiedad	Calibre	08 feb 02	15 feb 02
Idaho/Oregon				
(saco 50 lb)	Híbrido Español	colosal	9,00/9,50	8,00/9,00
		jumbo	7,00/8,00	7,00/8,00
Nevada				
(saco 50 lb)	Blanca	jumbo	24,00	24,00

Nueva York

(saco 25 lb)	Roja tipo globo	jumbo	7,00	7,00/8,00
		medium	5,00/6,00	5,00/6,00

Washington

(saco 50 lb)	Amarilla grano	colosal	8,00/9,00	8,00/9,00
		jumbo	7,00/8,00	7,00
(saco 25 lb)	Roja tipo globo	jumbo	7,50/8,50	7,00/8,00

Chile

(ctns 40 lb)	Yellow Granex	jumbo	32,00	30,00
--------------	---------------	-------	-------	-------

Perú

(ctns 40 lb)	Yellow Granex	jumbo	18,00/21,00	20,00
--------------	---------------	-------	-------------	-------

México

(ctns 40 lb)	Dulce	jumbo	17,00	17,00
--------------	-------	-------	-------	-------

Mercado: Mayorista de Miami

Unidad: US \$ / Caja

Origen	Variiedad	Calibre	08 feb 02	15 feb 02
Perú				
(ctns 40 lb)	Amarillo Granex	colosal	23,00	...
		jumbo	18,00	...

Colorado

(saco 50 lb)	Amarilla	jumbo	8,50	8,50/8,75
		medium	7,50	7,50
(saco 50 lb)	Blanca	jumbo	21,00	21,00

Idaho/Oregon

(saco 50 lb)	Híbrido español	super col	12,00/13,50	12,00/12,25
		colosal	10,00/11,00	11,00/11,25
		jumbo	8,50	8,50
		medium	7,50/7,75	7,50/7,75
(saco 50 lb)	Blanca	jumbo	14,00/15,00	14,00/15,00
		medium	13,00/12,00	13,00/14,00
(saco 25 lb)	Roja	jumbo	8,00	8,50
		medium	6,50	6,50

Mercado: Mayorista de Toronto

Unidad: US \$ / Sacos

Origen	Variiedad	Calibre	06 feb 02	13 feb 02
Canadá-Ontario				
(Saco 50 lb)	Amarilla	s/e	4,67/6,85	4,40/7,54
(Saco 50 lb)	Híbrido español	colosal	9,03/11,53	8,80/11,62
		jumbo	8,41/9,35	8,17/9,42
Idaho - USA	Roja	jumbo	6,54/9,03	7,54/8,80
(Saco 25 lb)		med	5,61/6,85	5,65/6,60

ESPARRAGOS

Mercado: Mayorista de Los Angeles

Unidad: US \$ / Caja 11 lb

Origen	Variiedad	Calibre	08 feb 02	15 feb 02
California	Verde	jbo	26,00	25,00/26,00
		exlge,lge	26,00	23,00/24,00
		std	26,00	24,00/25,00
		sml	22,00	18,00/20,00
Perú	Blanco	lge	28,00	28,00

Mercado: Mayorista de Miami

Unidad: US \$ / Caja de 11 lb

Origen	Variiedad	Calibre	08 feb 02	15 feb 02
Perú	Verde	jbo,exlge,lge,std	24,00/25,00	24,00
		sml	24,00/25,00	23,00/24,00

Mercado: Mayorista de New York

Unidad: US \$ / Caja 11 lb

Origen	Variiedad	Calibre	08 feb 02	15 feb 02
México	Verde	jbo	28,00/30,00	...
		exlge	26,00/28,00	24,00
		lge	26,00/28,00	26,00
		std	28,00	28,00
Perú	Verde	jbo	24,00	28,00/30,00
		exlge	22,00/24,00	28,00/30,00

lge	18,00/20,00	26,00/28,00
std	20,00/22,00	28,00
sml	16,00/18,00	24,00

Mercado: Mayorista de Montreal

Unidad: US \$ / Caja 11 lb

Origen	Variedad	Calibre	06 feb 02	12 feb 02
Perú	Verde	s/e	...	28,27
México	Verde	s/e	23,67/26,48	24,50/28,27

YUCA (CASSAVA)

Mercado: Mayorista de St Louis

Unidad: US \$ / Cajas 40 lb

Origen	Variedad	Calibre	08 feb 02	15 feb 02
Costa Rica	s/e	s/e	25,00	24,00/25,00

s/e: Sin especificación

COCO

Mercado: Mayorista de Detroit

Unidad: US \$ / Sacos 50 lb

Origen	Variedad	Calibre	08 feb 02	15 feb 02
Rep. Dominicana	Water	40	17,00/19,00	17,00/19,00

BATATAS

Mercado: Mayorista de Boston

Unidad: US \$ / Sacos 50 lb

Origen	Variedad	Calibre	08 feb 02	13 feb 02
Florida	s/e	s/e	12,00/13,00	12,00

LIMONES

Mercado: Mayorista de New Spittalfields

Unidad: US \$ /Caja 5 kg

Origen	Variedad	Calibre	08 feb 02	15 feb 02
España	s/e	s/e	8,85	...

Mercado: Mayorista de Rotterdam

Unidad: US \$ /Caja 15-16 kg

Origen	Variedad	Calibre	04 feb 02	11 feb 02
España	s/e	100	7,84	7,89

MANGOS

Mercado: Mayorista de Columbia

Unidad: US \$ /Caja 1 corrida (4 a 4,5 kg)

Origen	Variedad	Calibre	08 feb 02	15 feb 02
México	Haden	9	10,00	8,50/10,00

Mercado: Mayorista de Miami

Unidad: US \$ /Caja 1 corrida (4 a 4,5 kg)

Origen	Variedad	Calibre	08 feb 02	15 feb 02
Perú	Kent	7-8-9-10-12	4,50/5,00	4,00/4,50
	Tommy Atkins	8-9	6,00	...

Mercado: Mayorista de New York

Unidad: US \$ /Caja 1 corrida (4 a 4,5 kg)

Origen	Variedad	Calibre	08 feb 02	15 feb 02
Ecuador	Kent	9	5,00/6,00	...
		12	5,00	...
	Tommy Atkins	8-10	5,00/6,00	...
		12	5,00/6,00	3,00/4,00
Perú	Haden	8-9	3,00/3,50	...
	Kent	7-8-9-12	4,00/5,00	4,00/5,00
	Tommy Atkins	8-9-10-12	5,00	...

Mercado: Mayorista de San Francisco

Unidad: US \$ /Caja 1 corrida (4 a 4,5 kg)

Origen	Variedad	Calibre	08 feb 02	15 feb 02
Ecuador	Keitts	8-9-10	...	4,00/5,50
	Tommy Atkins	14	...	4,00/5,50
Perú	Kent	8-9-10-12	5,00/6,00	4,00/5,00

Mercado: Mayorista de New Covent Garden (UK)

Unidad: US \$ /Caja 1 corrida (4 a 4,5 kg)

Origen	Variedad	Calibre	05 feb 02	12 feb 02
Brasil	s/e	s/e	5,66	5,38
Sudáfrica	s/e	s/e	6,37	...

Mercado: Mayorista de Montreal

Unidad: US \$ /Caja 1 corrida (4 a 4,5 kg)

Origen	Variedad	Calibre	06 feb 02	12 feb 02
Brasil	s/e	10	5,30/7,04	5,34/7,10
		12	6,70	6,75
Perú	s/e	10	5,30/6,70	5,34/6,75

Mercado: Mayorista de Toronto

Unidad: US \$ /Caja 1 corrida (4 a 4,5 kg)

Origen	Variedad	Calibre	06 feb 02	13 feb 02
Brasil	s/e	9	4,98/6,23	5,03
		10	4,36/5,61	5,03
		12	5,61	...
Ecuador	s/e	8	4,36/5,30	5,03/5,34
		9	4,67/5,30	4,71/5,34
		10-12	4,67/5,30	5,34

MANZANAS

Mercado: Mayorista de New Spittalfields (UK)

Unidad: US \$ /Caja

Origen	Variedad	Calibre	05 feb 02	13 feb 02
Francia	Golden Delicious	s/e	10,97	...
(Cja 12,5 kg)	Braeburns	s/e	10,61	...
	Red Chief	s/e	10,61	...
	Royal Gala	s/e	10,61	...

(Cja 18,0 kg)

Estados Unidos	Mcintosh	s/e	16,28	...
----------------	----------	-----	-------	-----

Mercado: Mayorista de Rotterdam (UK)

Unidad: US \$ /Caja

Origen	Variedad	Calibre	04 feb 02	11 feb 02
Eslovaquia	Fuji	46	11,32	11,83

(Cja 10 kg)

Francia	Golden delicious	100	11,75	12,27
(Cja 16-18 kg)		113	11,75	11,66
	Granny Smith	100	13,93	...
		113	13,93	14,02
	Royal Gala	100	12,63	12,88
		113	11,75	12,71
	Red chief	113	12,01	...

UVAS

Mercado: Mayorista de New York

Unidad: US \$ / Caja

Origen	Variedad	Calibre	08 feb 02	15 feb 02
Chile	Thomp. seed.	exlge	17,00/20,00	17,00/18,00
(Caja 18 lb)		lge	16,00/18,00	16,00/18,00
		med	13,00/14,00	13,00/14,00
	Flame Seed.	exlge	16,00/18,00	...
		lge	15,00/16,00	16,00/18,00
		med	13,00/14,00	12,00/14,00
	Black Seed.	exlge	18,00/20,00	17,00/18,00
		lge	14,00	14,00
	Red Globe	exlge	18,00/20,00	18,00/20,00
		lge	16,00/17,00	16,00/18,00
Perú	Sugraone	exlge	16,00	...
(Caja 18 lb)	Red Globe	lge	...	16,00

Mercado: Mayorista de San Francisco

Unidad: US \$ /Caja 18 lb

Origen	Variedad	Calibre	08 feb 02	15 feb 02
Chile	Thompson seed.	s/e	18,50/19,00	16,50/17,00
	Flame seed.	s/e	18,50/19,00	16,50
	Black seed.	s/e	20,00	18,00/20,00
	Red globe	lge	21,00/24,00	18,00/20,00

Mercado: Mayorista de New Covent Garden (UK)

Unidad: US \$ /Caja

Origen	Variedad	Calibre	05 feb 02	12 feb 02
Sudáfrica				
(Cja 5 kg)	Thompson Seed	s/e	8,49	7,89
	Alphonse	s/e	...	8,25

Mercado: Mayorista de Toronto

Unidad: US \$ /Caja de 18 lb

Origen	Variedad	Calibre	06 feb 02	13 feb 02
California	Emperor	s/e	10,59	...
	Red Globe	exlge	20,56/23,67	16,34/21,36
		lge	18,38	15,08/16,34
Chile	Perlette	s/e	15,58	...
	Thompson seed.	s/e	14,33/22,43	11,31/16,34
		exlge	18,07/24,92	16,34/21,99
	Flame Seed	exlge	17,44/25,54	16,34/20,73
		lge	15,58/21,18	12,57/17,91
	Black Seed.	s/e	11,84/22,43	18,22/18,85

PALTAS**Mercado: Mayorista de New York**

Unidad: US \$ / Caja de 20 lb

Origen	Variedad	Calibre	08 feb 02	15 feb 02
México	Hass	32	26,00/27,00	...
		36	24,00/26,00	...
		40	24,00/27,00	25,00/26,00
		48	24,00/27,00	25,00

Mercado: Mayorista de Los Angeles

Unidad: US \$ / Caja de 2 corridas (20 lb)

Origen	Variedad	Calibre	08 feb 02	15 feb 02
California	Hass	36-40	34,00/35,00	34,00/35,00
		48	28,00/29,00	28,00/29,00
		60	26,00/29,00	22,50/23,00
		70	22,00/24,00	20,00/22,00
Chile	Hass	50	27,00/28,00	27,00/28,00
		60	26,00/28,00	25,00/28,00

Mercado: Mayorista de St Louis

Unidad: US \$ / Caja de 2 corridas (20 lb)

Origen	Variedad	Calibre	08 feb 02	15 feb 02
California	Hass	60	29,50/30,00	25,50/26,50
		70	...	24,50/25,00
Chile	Hass	60	...	29,50/30,00

Mercado: Mayorista de New Spittalfields

Unidad: US \$ / Caja 4 kg

Origen	Variedad	Calibre	05 feb 02	12 feb 02
España	Hass	s/e	5,66	...
Israel	Hass	s/e	5,31	...

NARANJAS**Mercado: Mayorista de Rotterdam**

Unidad: US \$ / Caja

Origen	Variedad	Calibre	04 feb 02	11 feb 02
Marruecos	Salustiana	70	6,09/6,27	...
(Cja 15-16 kg)		80	6,09/6,44	...
		110	6,44	...
España				
(Cja 15-17 kg)	Salustiana	90	8,27	8,68
		100	8,53	7,89
		113	7,84	7,63
		120	...	7,45
		135	13,97	...
	Navelinas	54	6,79	...
(Cja 9-10 kg)	Navel	54-60	...	6,14

Mercado: Mayorista de Hamburgo

Unidad: US \$ / Caja

Origen	Variedad	Calibre	06 feb 02	14 feb 02
Marruecos	Navel	60-80-90-100	3,99/4,88	3,78/4,90

	Salustiana	90-100	5,32/5,55	4,90/5,56
España	Navel	36-48	4,44/5,77	4,45/5,79
(Cja 15 kg)		54-60-70-80	3,77/5,32	3,78/5,34
		100	3,55/4,66	3,56/4,67
	Salustiana	80-110	4,22/4,88	4,23/4,90

MANDARINAS**Mercado: Mayorista de París**

Unidad: US \$ / por kg

Origen	Variedad	Calibre	08 feb 02	14 feb 02
Italia	Honey	s/e	...	0,96

HIERBAS:**ESTRAGON****Mercado: Mayorista de New York**

Unidad: US \$ / Caja 1 kg

Origen	Variedad	Calibre	08 feb 02	15 feb 02
Israel	s/e	12	15,00/16,00	15,00/16,00

Mercado: Mayorista de Pittsburgh

Unidad: US \$ /Bolsa de 1 lb

Origen	Variedad	Calibre	08 feb 02	15 feb 02
California	s/e	12	12,75	12,75

OREGANO**Mercado: Mayorista de New York**

Unidad: US \$ / Caja 1 kg

Origen	Variedad	Calibre	08 feb 02	15 feb 02
Israel	s/e	12	11,00/12,00	11,00/12,00

s/e :Sin especificación

Mercado: Mayorista de Baltimore

Unidad: US \$ / Caja 1 kg

Origen	Variedad	Calibre	08 feb 02	15 feb 02
Israel	s/e	12	15,00	15,00

s/e :Sin especificación

TOMILLO**Mercado: Mayorista de St. Louis**

Unidad: US \$ /Bolsa de 1 lb

Origen	Variedad	Calibre	08 feb 02	15 feb 02
California	s/e	s/e	11,50/12,50	11,50/12,50

s/e: Sin especificación s/i: Sin información

Fuente: USDA-Market News Com., 2002



Dirección General de Información Agraria

Pasaje Fco. de Zela 150, edificio Ministerio de Trabajo, piso 8

Teléf: 431-0540 - fax: 431-4771.

e-mail: postmast@oia.minag.gob.pe

www.minag.gob.pe