

### ARROZ - Tailandés. 15 %

Precio FOB (US\$/t) Bangkok

01/04/02	02/04/02	03/04/02	04/04/02	05/04/02
180,00	180,00	180,00	180,00	180,00

08/04/02	09/04/02	10/04/02	11/04/02	12/04/02
182,00	182,00	182,00	182,00	182,00

Mercado firme por incremento de la demanda.

Fuente : Creed Rice Market Report

### Precio de Futuro (cierre) Arroz Cáscara N°2 Grano Largo

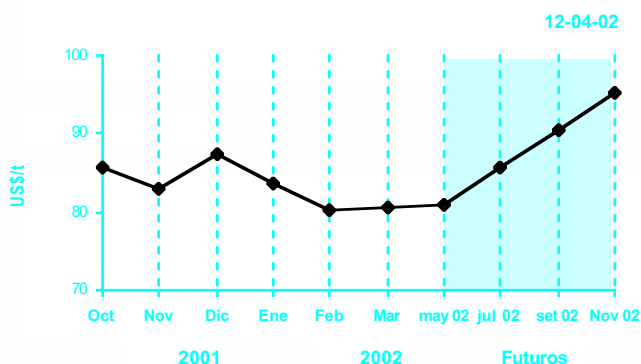
(US\$/t) - Bolsa de Chicago

Contrato	01/04/02	02/04/02	03/04/02	04/04/02	05/04/02
May-02	82,23	81,68	82,01	82,45	81,90
Jul-02	87,08	86,64	86,42	87,30	86,64
Set-02	91,71	91,27	91,27	92,59	92,15
Nov-02	96,34	95,90	95,90	97,44	96,56
Ene-03	100,97	100,53	100,53	102,07	101,19

Contrato	08/04/02	09/04/02	10/04/02	11/04/02	12/04/02
May-02	80,47	81,24	81,13	80,36	80,91
Jul-02	85,54	86,20	86,20	85,32	85,54
Set-02	90,83	91,27	91,27	90,39	90,39
Nov-02	95,68	96,12	96,12	95,24	95,24
Ene-03	100,09	100,75	100,75	100,09	100,09

## Arroz

Las condiciones del mercado del arroz en Estados Unidos se mantienen inalterables con una limitada actividad comercial debido al gran volumen en inventarios que permanecen en el poder de los agricultores, ejerciendo gran presión sobre el arroz paddy. Los precios se mantienen estables respecto a la quincena anterior; así, el arroz grano largo (g.l.) N° 2 con 4% de grano quebrado (g.q) se cotiza en US\$/t 205 Laredo-TX; el arroz g.l. N.° 3/15 % g.q. a US\$/t 200; el arroz cáscara: N° 2 g.l. a US\$/t 99,0 Nueva Orleans (NOLA) y el arroz cáscara N° 2 g.l. US\$/t a US\$/t 115,0 Laredo-TX. Como se mencionó anteriormente, los precios actuales que históricamente son los más bajos, están empezando a reactivar el comercio a través de nuevos compradores (no tradicionales). En el último reporte del USDA de tendencia bajista para el mercado norteamericano, informa que las intenciones de siembra para el presente periodo están 1% más bajas que lo registrado en el 2001; así mismo, los inventarios se encuentran 28% más abundantes que hace un año. El mercado de Vietnam se presenta muy dinámico, firme, por incremento de la demanda y disposición suficiente de una buena producción; los embarques también se encuentran muy activos. Los precios continúan registrando alzas considerables en un promedio de US\$/t 8,00 así; el arroz con 5% de g.q. se encuentra ahora a US\$/t 187,0; el de 10% de g.q. en US\$/t 184,0 con 15% de g.q. bajó a US\$/t 178,0 y el de 25% de g.q bajó a US\$/t, 168,0. En Tailandia el mercado se revierte en la presente quincena y volvemos a observar alzas en los precios; estos se mantienen en un promedio de US\$/t 8,00 más altos que los de Vietnam; sin embargo la demanda esta disminuyendo por que los compradores se dirigen a Vietnam. El precio del arroz 100% B se cotiza ahora en US\$/t 195,00, el de 5% de g.q. a US\$/t 190,0 el de 15% de g.q. permanece en US\$/t 182,0; mientras que el de 25% de g.q. subió a US\$/t 168,0. El precio del arroz uruguayo y argentino con 10% de g.q. se mantiene estable en US\$/t 245,00.



### TRIGO.- USA - Hard Red Winter

Precio Bolsa de Kansas (US\$/t)

01/04/02	02/04/02	03/04/02	04/04/02	05/04/02
108,76	108,95	109,31	108,95	107,11

08/04/02	09/04/02	10/04/02	11/04/02	12/04/02
105,09	103,34	103,53	102,79	103,43

## Trigo

El mercado del trigo se revierte en la presente quincena y observamos nuevamente un mercado lento por disminución del movimiento comercial; las bajas en el consumo originaron un ligero incremento de los inventarios. Por excepción a mediados de la primera semana los precios del trigo de la bolsa de Kansas se afirmaron a consecuencia principalmente de la noticia de la compra de 100 mil toneladas por parte de China así como por las desfavorables condiciones climatológicas. El Ministerio de Economía de Argentina ha decidido incrementar el impuesto a las exportaciones de granos a 20% con el fin de mejorar los deficientes ingresos del fisco; sin embargo, se teme que esta medida podría afectar la competitividad de las exportaciones de granos y derivados argentinos lo que podría disminuir la presencia en los mercados externos de uno de los principales agroexportadores mundiales. Por otro lado, la Compañía Nacional de Abastecimiento (CONAB) del Ministerio de Agricultura de Brasil ha informado que la cosecha de trigo de este año sería de 3,8 millones de toneladas, la mayor de los últimos trece años.



## MAIZ.- USA- Amarillo N° 2

Precio FOB (US\$/t) Golfo

01/04/02	02/04/02	03/04/02	04/04/02	05/04/02
90,35	90,45	89,46	89,17	89,17

08/04/02	09/04/02	10/04/02	11/04/02	12/04/02
89,56	89,07	88,87	88,48	88,09

## Azúcar Blanca

Contrato N° 5 - Precio FOB (US\$/t) Londres

01/04/02	02/04/02	03/04/02	04/04/02	05/04/02
s/c	230,30	230,50	224,70	225,00

08/04/02	09/04/02	10/04/02	11/04/02	12/04/02
224,50	220,00	217,10	216,40	214,40

s/c : sin cotización por feriado

## Azúcar Cruda

Precio de Futuro (Cierre), Contrato N° 11, N. York (US\$/qq)

Contrato	01/04/02	02/04/02	03/04/02	04/04/02	05/04/02
May-02	5,77	5,83	5,66	5,62	5,70
Jul-02	5,16	5,24	5,12	5,09	5,16
Oct-02	5,23	5,30	5,20	5,18	5,23
Jan-03	5,43	5,50	5,40	5,38	5,44
Mar-03	5,60	5,67	5,59	5,58	5,61

Contrato	08/04/02	09/04/02	10/04/02	11/04/02	12/04/02
May-02	5,59	5,62	5,68	5,51	5,55
Jul-02	5,03	5,03	5,02	4,90	4,89
Oct-02	5,10	5,08	5,05	4,95	4,97
Jan-03	5,31	5,29	5,27	5,17	5,18
Mar-03	5,48	5,45	5,42	5,31	5,33

Fuente: New York Board of Trade

## Algodón

Precio CIF contado - Norte de Europa - Liverpool (US\$/qq)

Producto	05/04/02	12/04/02
Tipo Americano	2001/02	2001/02
Pima Grado 2 1-7/16"	-	-
Calif/Ariz. DPL Midd. 1-3/32		
Calif/Acala San Joaquin V SM 1-1/8"		
Midd. 1-3/32 - Paraguay		
Midd. 1-3/32- Uzbequistán		
Giza 45 Good+1/4 Egipto		
Giza 70 Good+1/4 Egipto		
Giza 86 Good+ 3/8 Egipto		
<b>Indice "A" Cotlook 00/01</b>	<b>45,90</b>	<b>42,20</b>

... Información no disponible

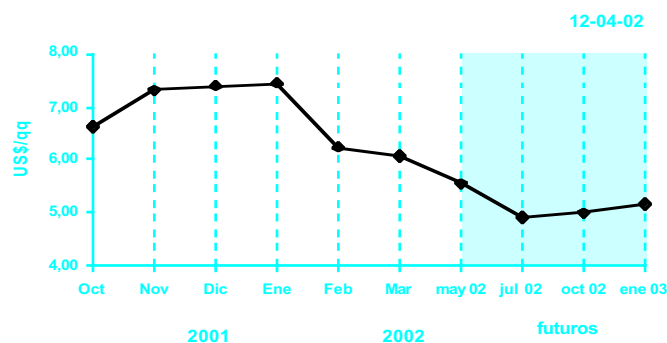
## Maíz

El mercado del maíz en la bolsa de Chicago continua lento, débil, en la presente quincena; los precios mantienen la tendencia a la baja de la quincena anterior debido a las condiciones de alta producción y sobreventas. El Consejo Internacional de granos en su informe mensual reportó un incremento de 5 millones de toneladas en las estimaciones de granos forrajeros para el ciclo 2001/02 ubicándose en 886 millones; de esta manera las expectativas para la cosecha de maíz de China se han incrementado al igual que en Argentina, fundamentalmente por alzas en la productividad; en este último país también observamos que las ventas de exportación al mes de marzo representaron 28% más con relación al año pasado. Siguiendo la tendencia en Brasil se espera que para el ciclo 2002/03 la producción se eleve a 38,5 millones de t.; después de caracterizarse como un importador neto, hace un año el país exportó cerca de 6 millones de toneladas como resultado de una cosecha récord, de la depreciación del real frente al dólar y de la controversia que generó el maíz transgénico norteamericano en los mercados importadores.

## Azúcar

El mercado del azúcar tanto de la bolsa de Londres (azúcar blanca) como la de Nueva York (azúcar cruda) se presenta lento, los precios registran movimientos esencialmente bajistas a consecuencia del bajo nivel de actividad comercial así como por las expectativas de incrementos en la producción mundial del azúcar, especialmente en el caso de Brasil. La consultoría Alemana F.O.Licht reportó que hasta el 30 de marzo la producción mexicana sumó 209 204 toneladas dando un total acumulado para lo que va de la presente campaña de este año de 3,46 millones de toneladas, 15% arriba de los 3,003 millones reportados para el mismo periodo del año pasado.

## Azúcar Cruda

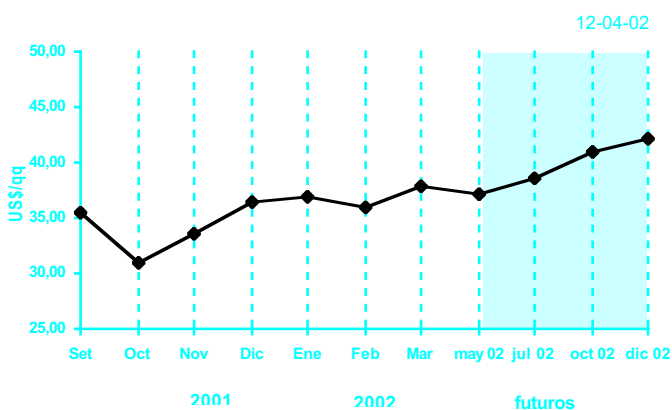


## Algodón

Fuente: Cotton Outlook

Durante la presente quincena el precio del algodón en la bolsa de Nueva York revierte su tendencia y registra bajas siguiendo el informe del USDA de siembras mayores a la esperada por el mercado. Con los precios internacionales a su nivel más bajo en 29 años, el Índice "A" del Cotlook, presionado a la baja por la oferta excesiva, se ha mantenido en un promedio de US\$/qq 44,0 desde mediados de diciembre pasado. La producción mundial se estima en un nivel récord de 21,1 millones de toneladas para el ciclo 2001/02, excediendo al consumo en 1,3 millones de toneladas, incrementándose las existencias mundiales al 31 de julio del 2002 a 10,6 millones de t, el nivel más alto desde 1985/86. En el 2001/02 el rendimiento algodónero promedio mundial alcanzó un récord estimado de 628 kg/ha. debido a los rendimientos superiores de los mayores países productores: China y Estados Unidos. Los precios bajos están estimulando el problema controvertido de las medidas gubernamentales (el algodón norteamericano sigue siendo el que tiene los precios más competitivos en el mundo) y por ello el gobierno de Brasil está considerando la imposición de derechos arancelarios sobre las importaciones de algodón estadounidense, con el fin de corregir la distorsión causada por las ayudas gubernamental directas.

# Algodón



## Algodón

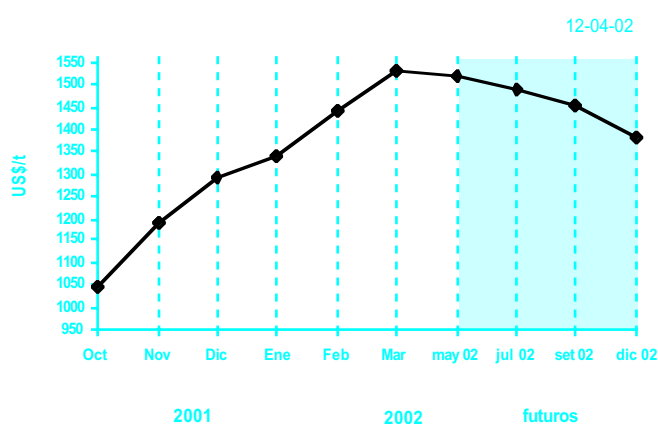
Precio de Futuro (cierre), Contrato N° 2, N. York (US\$/qq)

Contrato	01/04/02	02/04/02	03/04/02	04/04/02	05/04/02
May-02	38,41	38,63	38,20	37,72	37,73
Jul-02	39,95	40,26	39,82	39,29	39,35
Oct-02	42,00	42,25	41,90	41,35	41,30
Dec-02	43,25	43,50	43,20	42,69	42,55
Mar-03	44,80	44,95	44,68	44,10	43,95

Contrato	08/04/02	09/04/02	10/04/02	11/04/02	12/04/02
May-02	37,06	36,86	38,14	37,37	37,05
Jul-02	38,78	38,46	39,88	39,10	38,62
Oct-02	40,73	40,73	41,95	41,20	40,95
Dec-02	42,01	42,08	43,23	42,47	42,19
Mar-03	43,47	43,45	44,60	43,91	43,58

Fuente: New York Board of Trade

# Cacao



## Cacao

Precio de Futuro (cierre), N. York (US\$/t)

Contrato	01/04/02	02/04/02	03/04/02	04/04/02	05/04/02
May-02	1 504	1 488	1 479	1 512	1 559
Jul-02	1 492	1 474	1 465	1 491	1 527
Sep-02	1 472	1 455	1 443	1 465	1 492
Dec-02	1 400	1 383	1 373	1 395	1 417
Mar-03	1 348	1 333	1 323	1 343	1 362

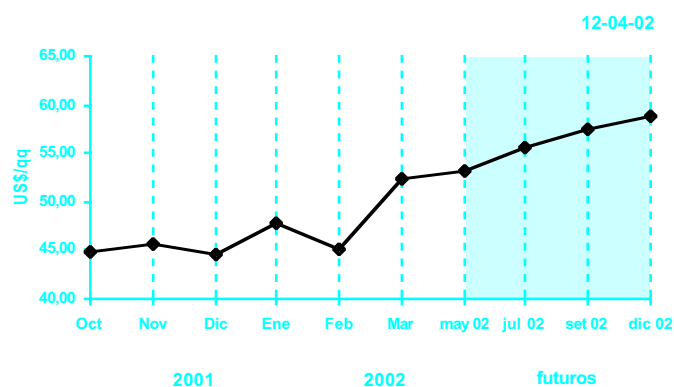
Contrato	08/04/02	09/04/02	10/04/02	11/04/02	12/04/02
May-02	1 533	1 516	1 481	1 493	1 520
Jul-02	1 497	1 484	1 458	1 464	1 490
Sep-02	1 460	1 447	1 423	1 430	1 453
Dec-02	1 385	1 372	1 350	1 359	1 383
Mar-03	1 330	1 317	1 298	1 307	1 328

Fuente: New York Board of Trade

Durante la presente quincena el mercado del cacao se presenta nervioso, observando alzas y bajas en la tendencia de los precios siguiendo el volumen de la demanda. Las pérdidas que se observan son el resultado de las ventas masivas de los especuladores; mientras que las alzas obedecen fundamentalmente al vencimiento del contrato de mayo y a mayores compras del sector industrial. La cose-

cha acumulada en Costa de Marfil se ubica en 1 019 millones de toneladas, casi al mismo nivel del año pasado. Dadas las estimaciones recientes del mercado para la cosecha chica en 2002 que ubican entre 110 y 160 mil toneladas, la producción total podría ascender entre 1, 13 y 1,18 millones de toneladas.

# Café



## Café

Precio de Futuro (Cierre), N. York (US\$/qq)

Contrato	01/04/02	02/04/02	03/04/02	04/04/02	05/04/02
May-02	58,50	59,35	59,45	56,80	55,00
Jul-02	60,60	61,45	61,40	58,90	57,20
Sep-02	62,20	63,15	62,95	60,60	59,00
Dec-02	63,25	64,15	64,00	61,75	60,40
Mar-03	63,75	64,65	64,55	62,35	61,10

Contrato	08/04/02	09/04/02	10/04/02	11/04/02	12/04/02
May-02	54,05	56,10	56,05	54,95	53,20
Jul-02	56,25	58,30	58,20	57,20	55,50
Sep-02	58,05	60,00	60,00	59,00	57,40
Dec-02	59,65	61,00	61,10	60,15	58,80
Mar-03	60,25	61,50	61,60	60,75	59,50

Fuente: New York Board of Trade

En la presente quincena el mercado del café revierte su tendencia y en líneas generales observamos una tendencia a la baja en un marco de incremento de la cosecha a nivel mundial; sin embargo, los primeros días de la quincena los precios se fortalecen ante el incremento de las compras especulativas y el interés presentado por las industrias tostadoras en adquirir mayores cantidades de café. Posteriormente, los precios se debilitan luego de que el mercado asimila el hecho que Brasil producirá para el ciclo agrícola 2002/03 alrededor de 49,5 millones de

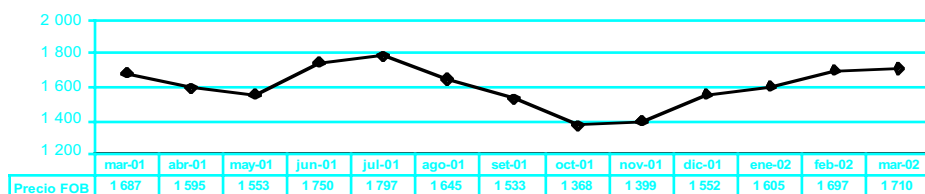
sacos, 42,24% arriba de los 34,8 millones reportados en el ciclo anterior; pero, por otro lado, México anuncia a través del Presidente del Consejo Mexicano del café que las exportaciones mexicanas podrían ubicarse entre 2,8 y 3,2 millones de sacos, cifra significativamente menor a los 4 millones previamente contemplados, ya que los bajos precios internacionales han impactado en los productores decidiendo reducir la superficie sembrada.

Fuente ASERCA.

# PERU: PRECIOS PROMEDIO DE EXPORTACION

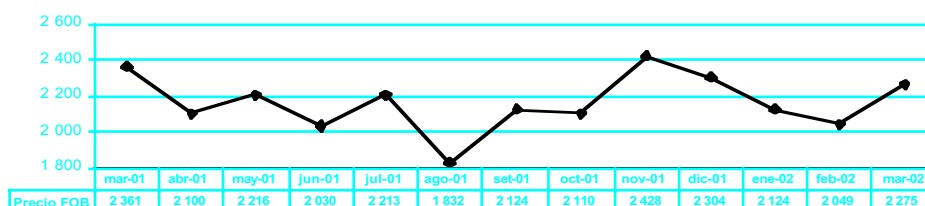
## Espárrago

Precio FOB (US\$/t) -



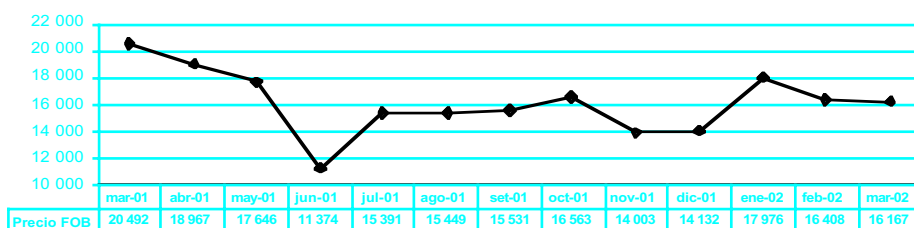
## Palmito

Precio FOB (US\$/t) -



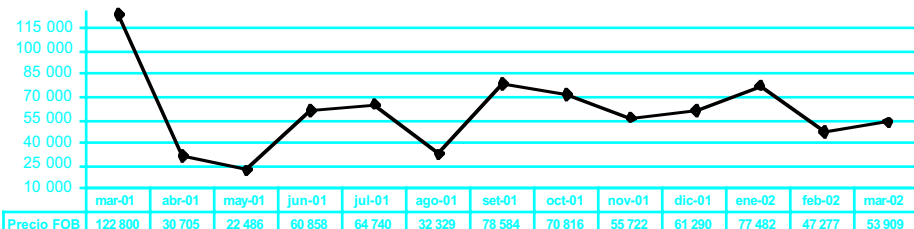
## Cochinilla

Precio FOB (US\$/t)



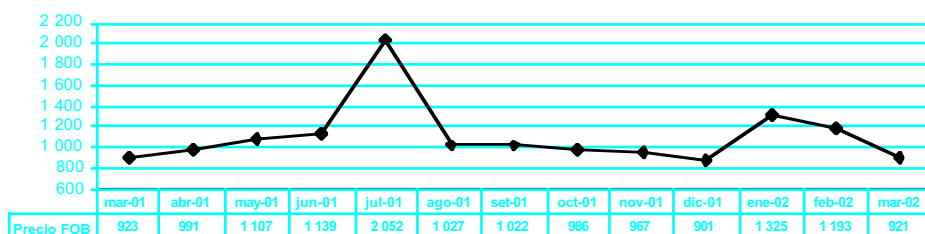
## Carmín de Cochinilla

Precio FOB (US\$/t)



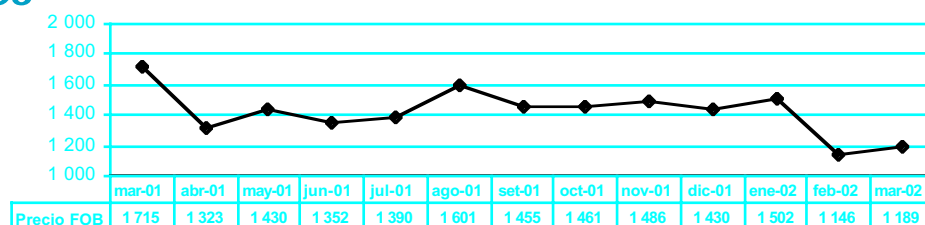
## Curcuma

Precio FOB (US\$/t)



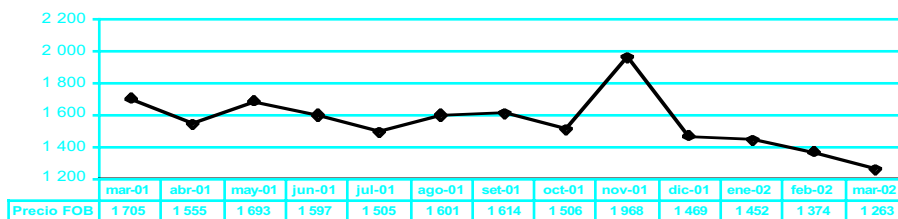
## Harina de Flores de Marigold

Precio FOB (US\$/t)



# Paprika

Precio FOB (US\$/t)



## Secretaria General de la Comunidad Andina

En cumplimiento de lo establecido en el art. 22 de la Decisión 371 y para efectos de la aplicación de las Tablas Aduaneras publicadas en la Resolución 500, informa que los precios de referencia CIF del Sistema Andino de Franjas de Precios, correspondientes a la primera quincena del mes de mayo del 2002, son los siguientes

Los precios de referencia indicados se aplicarán a las importaciones que arriben a puertos de la Comunidad Andina entre el 01 al 15 de mayo del 2002.

Fuente : Circular N° 171 del 16 de abril del 2002.

Nandina	Productor marcador	Precio de referencia (US\$/t)
0203.29.00	Carne de cerdo	1 148
0207.14.00	Trozo de pollo	550
0402.21.19	Leche entera	1 919
1001.10.90	Trigo	148
1003.00.90	Cebada	133
1005.90.11	Maíz amarillo	110
1005.90.12	Maíz blanco	123
1006.30.00	Arroz blanco	229
1201.00.90	Soya en grano	201
1507.10.00	Aceite crudo de soya	364
1511.10.00	Aceite crudo de palma	383
1701.11.90	Azúcar crudo	150
1701.99.00	Azúcar blanca	248

## Carne vacuna

Precio FOB de Carne Vacuna - Origen: Argentina (US\$/kg)



Variedad/corte	ene-01	feb-01	mar-01	abr-01	may-01	jun-01	jul-01	ago-01	sep-01
Cortes enfriados	2,87	2,69	3,25	4,49	3,72	3,74	4,16	3,56	3,36
Cortes congelados	2,10	2,17	2,13	3,27	2,94	3,01	2,45	2,86	2,37
Cocida y congelada	3,31	3,38	3,24	3,52	3,32	3,09	3,42	3,49	3,74
Corned Beef	1,70	1,68	1,80	1,82	1,77	1,75	1,74	1,66	1,80
Especialidades	4,15	5,40	5,33	4,16	4,31	5,14	3,92	3,75	6,03

Fuente: Mercados Ganaderos. Sagpya-Argentina

## Inocuidad de Alimentos

Segunda Parte

### Definición

El concepto de Inocuidad de Alimentos se define como "la garantía de no hacer daño como una responsabilidad compartida, que agregue valor tanto al productor como al consumidor para que sea sostenible en el tiempo" (Seminario: Estrategias Futuras en Inocuidad de Alimentos: El Papel Colaborativo entre las Agencias Internacionales, el Sector Público y Privado. 1999). Detrás de esta definición está la concepción de democratizar la Inocuidad de Alimentos, es decir, la posibilidad de acceder a productos inocuos no es un lujo de países desarrollados, debe ser una política de Gobierno que busque beneficiar equitativamente a todos los actores de la cadena alimentaria a nivel de productos de exportación y los destinados al consumo local.

Sin embargo, otras organizaciones como INPPAZ en 1997, han definido la Inocuidad de Alimentos desde un punto de vista más técnico como "la aptitud que posee un alimento para el consumo humano sin causar enfermedad". Esta definición ha sido superada con las aceleradas transformaciones científicas de los últimos años y ahora incorpora factores como: prácticas agrícolas que hacen un uso desmesurado de agroquímicos, la manipulación genética y/o la incorporación de hormonas en las dietas de los animales, los cuales podrían estar generando otro tipo de envejecimiento de los alimentos.

En efecto, la inocuidad de un producto puede verse afectada por varias fuentes de contaminación, en dos etapas de la producción, como son:

1. La contaminación del producto primario, que puede darse en diversas formas:
  - "in situ" proveniente de fuentes naturales (contaminantes inherentes al ambiente donde se genera el producto primario)
  - "ex situ" generada por agroquímicos (fertilizantes y plaguicidas).
  - transformaciones genéticas resultantes de la manipulación humana.

2. La contaminación del producto transformado puede suscitarse en cualquiera de los eslabones de la cadena alimentaria (recepción del producto primario, industrialización, transporte y comercialización, distribución y consumo).

Los efectos de la manipulación genética y del uso de hormonas en la producción animal son todavía un tema sin cerrar. De hecho, al respecto existen posiciones divergentes entre UE y EUA/ Canadá. Mientras los últimos mantienen una posición flexible con respecto al impacto en la salud humana de ambos factores, los primeros han adoptado una posición más inflexible e insisten en la necesidad de tener mayor evidencia empírica antes de aceptar el consumo ilimitado de productos que hayan sufrido transformaciones de tipo genético o hayan incluido hormonas en la dieta de los animales para agilizar su crecimiento o reforzar ciertas características del producto final.

La importancia de generar productos inocuos radica en la posibilidad de comercializarlos con un debido margen de certeza sobre su procedencia y calidad sanitaria, lo cual se traduce en un razonable grado de confianza de los consumidores hacia los productos que adquieren. Adicionalmente, ello incrementa la probabilidad de acceder exitosamente a mercados cada vez más competitivos y exigentes. Pero a la vez, la implementación de procesos que aseguren la inocuidad pueden ser considerados como una barrera...o arancelaria al comercio, pues se trasladan los costos de implementación de nuevas técnicas y tecnologías que estén acordes con los estándares internacionales de sanidad alimentaria a los precios que finalmente pagan los consumidores externos.

Para determinar cuáles son los elementos críticos que pueden afectar la inocuidad de un producto, es necesario la aplicación y "aprobación" de diferentes procedimientos y técnicas de evaluación.

Continuará...

# Otros Mercados de Frutas y Legumbres

## AJOS

### Mercado: Mayorista de New York

Unidad: US \$ / Caja

Origen	Variedad	Calibre	05 abr 02	12 abr 02
California	Blanco	super colosal	35,00/36,00	35,00/36,00
(Cja 30 lb)		col	33,00	33,00
Argentina				
(Cja 30 lb)	Blanco	6	30,00	30,00
(Cja 10 kg)	Blanco	6	20,00/24,00	30,00
(Cja 30 lb)	Red chilano	7	32,00/34,00	...
Chile				
(Cja 30 lb)	Red chilano	11	...	32,00
(Cja 22 lb)	Red chilano	11	22,00	22,00

### Mercado: Mayorista de Columbia

Unidad: US \$ / Caja

Origen	Variedad	Calibre	05 abr 02	12 abr 02
California				
(Cja.30 lb)	Blanco	s/e	45,00/53,00	45,00/51,50
(Cja.10 lb)	Elefante	s/e	28,00	28,00
(Cja.5 lb)	Blanco	s/e	8,50	8,50

### Mercado: Mayorista de Pittsburgh

Unidad: US \$ / Caja de 30 lb

Origen	Variedad	Calibre	05 abr 02	12 abr 02
California	Blanco	super col	37,50	37,50
		col	34,00/39,00	34,00/39,00
China	Blanco	9	34,75	34,75

### Mercado: Mayorista de Toronto

Unidad: US \$ / Caja 22 lb

Origen	Variedad	Calibre	03 abr 02	10 abr 02
China	Blanco	s/e	14,47/16,35	14,45/17,59

### Mercado: Mayorista de Montreal

Unidad: US \$ / Caja

Origen	Variedad	Calibre	03 abr 02	10 abr 02
California	Blanco	s/e	26,73	...
(Cja.30 lb)				
Argentina	Blanco	6	21,39/22,96	21,36/22,93
(Cja.22 lb)				
China	Blanco	6	19,50	19,47
(Cja.22 lb)				

## ALCACHOFAS

### Mercado: Mayorista de Miami

Unidad: US \$ /Caja de 20-23 lb

Origen	Variedad	Calibre	05 abr 02	12 abr 02
California	Globe Thornless	18	23,00/25,00	19,00/19,50
		24	25,00	19,50/25,00

### Mercado: Mayorista de Los Angeles

Unidad: US \$ /Caja de 20-23 lb

Origen	Variedad	Calibre	05 abr 02	12 abr 02
California	Globe Green	15-18	18,00	18,00
		24	12,00	12,00/14,00
		36-48-60	14,00	14,00
	Globe thornless	18	13,00	12,00/13,00
		24	10,00/11,00	10,00/11,00

### Mercado: Mayorista de San Francisco

Unidad: US \$ /Caja de 20-23 lb

Origen	Variedad	Calibre	05 abr 02	12 abr 02
California	Globe Green	18	...	20,00
		24	18,50/19,00	17,50/20,00
		30-36	...	12,00/15,00
		48	6,00/8,00	8,00

## CEBOLLAS SECAS

### Mercado: Mayorista de New York

Unidad: US \$ / Caja

Origen	Variedad	Calibre	05 abr 02	12 abr 02
Washington				
(saco 50 lb)	Grano Amarillo	jumbo	7,00/7,50	6,00/7,00
		médium	5,00	...

### Idaho/Oregon

(saco 50 lb)	Hibrido Español	colosal	14,00	9,00/10,00
		jumbo	7,00/8,00	7,50/8,00

### Nueva York

(saco 25 lb)	Roja tipo globo	jumbo	12,00/14,00	12,00/13,00
		medium	10,00/12,00	12,00

### México

(ctns 40 lb)	Dulce	jumbo	16,00/18,00	15,00/16,00
(saco 50 lb)	Blanca	jumbo	18,00/20,00	20,00
(saco 25 lb)	Roja tipo globo	jumbo	14,00/16,00	...
		medium	11,00/13,00	...

### Nueva Cosecha

### México

(saco 50 lb)	Grano Amarillo	colosal	...	14,00
		jumbo	...	8,00/9,50
(saco 25 lb)	Roja tipo globo	jumbo	...	14,00/15,00

### Mercado: Mayorista de Miami

Unidad: US \$ / Caja

Origen	Variedad	Calibre	05 abr 02	12 abr 02
Washington				
(saco 50 lb)	Amarillo Hibrido	colosal	10,00/10,50	...
		jumbo	8,00	8,00/8,50
		medium	7,50	...

### Idaho/Oregon

(saco 50 lb)	Hibrido español	colosal	10,00/10,50	10,00/10,50
		jumbo	8,00	7,50/7,75
		medium	7,00/7,50	7,00/7,50
(saco 25 lb)	Roja	jumbo	15,00	...

### Nueva cosecha

### México

(ctns 40 lb)	Amarilla grano	jumbo	9,75	...
(saco 50 lb)	Blanca	jumbo	13,50/15,00	15,00/16,00
		medium	13,00	14,00
(saco 25 lb)	Roja	jumbo	15,00	16,00/18,00
		medium	9,75/10,00	13,50

### Texas-USA

(saco 50 lb)	Amarilla grano	super colosal	18,25	18,25
		colosal	16,25	16,25
		jumbo	9,75	8,75/9,00

### Mercado: Mayorista de Toronto

Unidad: US \$ / Sacos

Origen	Variedad	Calibre	03 abr 02	10 abr 02
Canadá-Ontario				
(Saco 50 lb)	Amarilla	s/e	6,61/7,55	6,60/6,91
(Saco 50 lb)	Hibrido español	colosal	8,18/8,81	10,05/13,82
		jumbo	6,92/8,18	7,54/9,74
Idaho - USA	Roja	jumbo	15,10/18,87	15,08/19,47
(Saco 25 lb)		med	8,81/11,32	11,31/15,08

## ESPARRAGOS

### Mercado: Mayorista de Los Angeles

Unidad: US \$ / Caja 11 lb

Origen	Variedad	Calibre	05 abr 02	12 abr 02
California	Verde	jbo	10,00	8,00/10,00
		Exlge	10,00	10,00
		lge,std	10,00/13,00	8,00/12,00
		sml	12,00	10,00/12,00
	Morado	s/e	...	36,00
Perú	Blanco	lge	28,00	28,00

### Mercado: Mayorista de Miami

Unidad: US \$ / Caja de 11 lb

Origen	Variedad	Calibre	05 abr 02	12 abr 02
Colombia	Verde	std,sml	17,00	15,00/16,00
Perú	Verde	jbo,exlge,std	17,50/18,00	15,00/16,00
		std,sml	17,00	15,00/16,00

**Mercado: Mayorista de New York**

Unidad: US \$ / Caja 28 lb

Origen	Variiedad	Calibre	05 abr 02	12 abr 02
California	Verde	exlge	...	18,00/20,00
		lge	...	14,00/16,00
México	Verde	jbo	32,00	...
		exlge	30,00	18,00/20,00
		lge	28,00/30,00	14,00/16,00

**Mercado: Mayorista de Montreal**

Unidad: US \$ / Caja

Origen	Variiedad	Calibre	03 abr 02	10 abr 02
California				
(Cja 28 lb)	Verde	s/e	30,51/45,29	24,50/35,49
(Cja 11 lb)	Verde	s/e	23,68	...
Chile				
(Cja 11 lb)	Verde	s/e	19,50	...
Guatemala				
(Cja 11 lb)	Blanca	lge	35,54	...
Perú				
(Cja 11 lb)	Verde	s/e	16,51	...
México				
(Cja 11 lb)	Verde	s/e	18,71/24,85	...

**YUCA (CASSAVA)****Mercado: Mayorista de St Louis**

Unidad: US \$ / Cajas 40 lb

Origen	Variiedad	Calibre	05 abr 02	12 abr 02
Costa Rica	s/e	s/e	18,00	18,00

s/e: Sin especificación

**COCO****Mercado: Mayorista de Detroit**

Unidad: US \$ / Sacos 50 lb

Origen	Variiedad	Calibre	05 abr 02	12 abr 02
Rep. Dominicana	Water	40	16,00/19,00	16,00/18,00

**BATATAS****Mercado: Mayorista de Boston**

Unidad: US \$ / Sacos 50 lb

Origen	Variiedad	Calibre	05 abr 02	12 abr 02
Florida	s/e	s/e	14,00/15,00	15,00

**LIMONES****Mercado: Mayorista de New Spittalfields**

Unidad: US \$ /Caja 15 kg

Origen	Variiedad	Calibre	19 mar 02	26 mar 02
España	s/e	s/e	8,19	8,56

**Mercado: Mayorista de New Covent Garden**

Unidad: US \$ /Caja 15 kg

Origen	Variiedad	Calibre	02 abr 02	09 abr 02
España	s/e	Class I	8,26	8,26

**Mercado: Mayorista de Rotterdam**

Unidad: US \$ /Caja 15-16 kg

Origen	Variiedad	Calibre	11 mar 02	25 mar 02
España	s/e	90	...	7,46
		100	7,88	...
		120	7,44	...

**MANGOS****Mercado: Mayorista de Columbia**

Unidad: US \$ /Caja 1 corrida (4 a 4,5 kg)

Origen	Variiedad	Calibre	05 abr 02	12 abr 02
México	Haden	9	8,00/11,00	8,00

**Mercado: Mayorista de Miami**

Unidad: US \$ /Caja 1 corrida (4 a 4,5 kg)

Origen	Variiedad	Calibre	05 abr 02	12 abr 02
Costa Rica	Keitts	7	5,00/5,50	...
Guatemala	Tommy Atkins	9	5,00/5,50	5,00/5,50
		10	5,00/5,50	5,00

Haití	Francine	9-10-12	7,00/7,50	6,50
México	Haden	8-9	7,25	...

**Mercado: Mayorista de New York**

Unidad: US \$ /Caja 1 corrida (4 a 4,5 kg)

Origen	Variiedad	Calibre	05 abr 02	12 abr 02
Costa Rica	Tommy Atkins	7	...	5,00
Guatemala	Tommy Atkins	8-9-12	...	5,00/6,00
		10	6,00	5,00/6,00
México	Tommy Atkins	8-9-10	5,00/6,00	5,00/6,00
		12	5,00	...
Nicaragua	Tommy Atkins	10-12	5,00/6,00	...
Perú	Kent	10	4,00/5,00	...

**Mercado: Mayorista de San Francisco**

Unidad: US \$ /Caja 1 corrida (4 a 4,5 kg)

Origen	Variiedad	Calibre	05 abr 02	12 abr 02
México	Haden	9	6,00/6,50	6,00
		10	6,00	5,00
		12	5,00/5,50	4,00
	Tommy Atkins	9	...	6,00
		10	5,50	4,50/5,50
		12	5,50	4,00/4,50
	Ataulfo	12	...	9,00
		14	...	8,00/8,50
		16	...	7,00/7,75
		18	5,00/5,50	6,50/6,75
		20	5,00/5,50	...
		22	4,00/5,00	...

**Mercado: Mayorista de New Covent Garden (UK)**

Unidad: US \$ /Caja 1 corrida (4 a 4,5 kg)

Origen	Variiedad	Calibre	02 abr 02	09 abr 02
Perú	s/e	s/e	5,02	5,03
Sudáfrica	s/e	s/e	3,59	3,59

**Mercado: Mayorista de Montreal**

Unidad: US \$ /Caja 1 corrida (4 a 4,5 kg)

Origen	Variiedad	Calibre	03 abr 02	10 abr 02
Brasil	s/e	10	6,60/8,33	7,10
		12	6,29/6,76	...
Guatemala	Ataulfo	18	10,54	9,33/11,02
México	s/e	6	6,29/7,76	6,60
Perú	s/e	6	...	6,28
		10	5,35	...
		14	6,29/7,86	6,75

**Mercado: Mayorista de Toronto**

Unidad: US \$ /Caja 1 corrida (4 a 4,5 kg)

Origen	Variiedad	Calibre	03 abr 02	10 abr 02
México	Ataulfo	16-20	7,86/8,49	6,28/7,54
	s/e	8	5,35/6,29	5,65/6,28
		9-10	5,35/6,29	5,97/6,28
		12	5,35/6,29	4,40/5,03

**MANZANAS****Mercado: Mayorista de New Spittalfields (UK)**

Unidad: US \$ /Caja

Origen	Variiedad	Calibre	19 mar 02	26 mar 02
Francia	Golden Delicious	s/e	11,75	11,77
(Cja 12,5 kg)	Braeburns	s/e	11,40	11,41
	Granny Smith	s/e	12,11	12,13
	Royal Gala	s/e	11,75	...
	Pink lady	s/e	11,40	11,77

**Mercado: Mayorista de Rotterdam (UK)**

Unidad: US \$ /Caja

Origen	Variiedad	Calibre	11 mar 02	25 mar 02
Argentina	Royal Gala	80	...	19,31
(Cja 18-20 kg)		100	17,94	16,67
		110	17,16	...
		120	16,46	15,36
		135	15,76	14,22
Francia	Golden delicious	100	...	12,29
(Cja 16-18 kg)		113	11,82	11,41
	Granny Smith	100	14,00	14,92
		113	13,57	14,48

**PAPAYA****Mercado: Mayorista de Chicago**

Unidad: US \$ / Caja

Origen	Variedad	Calibre	05 abr 02	12 abr 02
Brasil	Gold	8	...	14,00
(Cja 10 lb)				
Haiti	Gold	8	17,00	17,00
(Cja 10 lb)				
México	Maradol	s/e	20,00	20,00
(Cja 37 lb)				

**Mercado: Mayorista de New Spittalfields**

Unidad: US \$ / Caja 4 kg

Origen	Variedad	Calibre	19 mar 02	26 mar 02
Brasil	Sunrise	s/e	8,55	8,56

**PALTAS****Mercado: Mayorista de New York**

Unidad: US \$ / Caja de 20 lb

Origen	Variedad	Calibre	05 abr 02	12 abr 02
México	Hass	36	23,00/24,00	...
		40-48	25,00/28,00	26,00/28,00

**Mercado: Mayorista de Los Angeles**

Unidad: US \$ / Caja de 2 corridas (20 lb)

Origen	Variedad	Calibre	05 abr 02	12 abr 02
California	Hass	32-40	33,00/35,00	34,00/35,00
		48	32,00/33,00	32,00/33,00
		60	33,00	31,00/33,00
		70	27,00/28,00	27,00/28,00
		84	15,00/17,00	14,00/16,00
	Fuerte	32-36-40-48	17,00/18,00	16,00/17,00

**Mercado: Mayorista de St Louis**

Unidad: US \$ / Caja de 2 corridas (20 lb)

Origen	Variedad	Calibre	05 abr 02	12 abr 02
California	Hass	48-60	36,50/37,00	36,50/37,00

**Mercado: Mayorista de New Spittalfields**

Unidad: US \$ / Caja 4 kg

Origen	Variedad	Calibre	19 mar 02	26 mar 02
España	Hass	s/e	4,99	5,35
Israel	Hass	s/e	5,70	6,06

**UVAS****Mercado: Mayorista de New York**

Unidad: US \$ / Caja

Origen	Variedad	Calibre	05 abr 02	12 abr 02
Chile	Thomp. seed.	extlge	18,00	18,00
(Cja. 18 lb)		lge	12,00/14,00	12,00/14,00
		sml	10,00/11,00	10,00/11,00
	Flame Seed.	lge	12,00/14,00	...
	Ribiers	extlge	...	16,00
	Black Seed.	extlge	18,00	16,00
		lge	14,00/16,00	...
		med	10,00/12,00	...
	Red Globe	lge	13,00/14,00	12,00/14,00
		med	11,00/12,00	...
	Crimson Seed.	extlge	20,00	18,00/20,00
Sudáfrica	La Rochelle	lge	18,00	18,00
(Cja. 8 kg)	Sun Red	extlge	18,00	18,00

**Mercado: Mayorista de San Francisco**

Unidad: US \$ /Caja 18 lb

Origen	Variedad	Calibre	05 abr 02	12 abr 02
Chile	Thompson seed.	s/e	16,50	15,50/16,50
	Ruby seedless	s/e	15,50	15,50
	Black seed.	s/e	15,50/16,50	...
	Red globe	lge	15,50	15,50
	Crimson seed.	s/e	21,50/22,00	21,50/22,00

**Mercado: Mayorista de New Covent Garden (UK)**

Unidad: US \$ /Caja

Origen	Variedad	Calibre	02 abr 02	09 abr 02
Sudáfrica	Red globe	s/e	6,82	6,82

Alphonse	s/e	5,74	5,75Chile
(Cja 5 kg) Crimson Seed.	s/e	8,97	8,98
(Cja 9-10 kg) Flame Seed	s/e	12,92	12,93

**Mercado: Mayorista de Toronto**

Unidad: US \$ /Caja de 18 lb

Origen	Variedad	Calibre	03 abr 02	10 abr 02
Chile	Thompson seed.	extlge	17,61/21,39	16,96/21,99
		lge	12,58/18,87	12,56/17,59
		med	12,58/13,84	7,54/15,08
	Flame Seed	extlge	17,61/18,87	17,59/18,85
		lge	12,58/15,10	13,19/17,59
		med	8,81/13,84	11,31/14,45
	Red globe	extlge	12,58/16,98	11,31/12,56
		lge	11,32/14,47	11,31/15,08

**NARANJAS****Mercado: Mayorista de Rotterdam**

Unidad: US \$ / Caja

Origen	Variedad	Calibre	11 mar 02	25 mar 02
España	(Cja 15-17 kg) Salustiana	80	9,63	9,65
		100	9,45	9,65
(Cja 9-10 kg) Late Navel		32	7,44	7,46

**Mercado: Mayorista de New Spittalfields**

Unidad: US \$ / Caja 15 kg

Origen	Variedad	Calibre	12 mar 02	19 mar 02
Marruecos	Navel	s/e	8,52	8,55
España	Navel	s/e	9,94	9,97

**Mercado: Mayorista de New Covent Garden (UK)**

Unidad: US \$ /Caja 15 kg

Origen	Variedad	Calibre	02 abr 02	09 abr 02
España	Navel	s/e	8,97	8,98

**HIERBAS:****ESTRAGON****Mercado: Mayorista de New York**

Unidad: US \$/ Caja 1 kg

Origen	Variedad	Calibre	05 abr 02	12 abr 02
Israel	s/e	12	15,00/16,00	15,00/16,00

**Mercado: Mayorista de Pittsburgh**

Unidad: US \$/Bolsa de 1 lb

Origen	Variedad	Calibre	05 abr 02	12 abr 02
California	s/e	12	12,75	12,75

**OREGANO****Mercado: Mayorista de New York**

Unidad: US \$/ Caja 1 kg

Origen	Variedad	Calibre	05 abr 02	12 abr 02
Israel	s/e	12	11,00/12,00	11,00/12,00

s/e :Sin especificación

**Mercado: Mayorista de Baltimore**

Unidad: US \$/ Caja 1 kg

Origen	Variedad	Calibre	05 abr 02	12 abr 02
Israel	s/e	12	15,00	15,00

s/e :sin especificación

**TOMILLO****Mercado: Mayorista de St. Louis**

Unidad: US \$/Bolsa de 1 lb

Origen	Variedad	Calibre	05 abr 02	12 abr 02
California	s/e	s/e	11,50/12,50	11,50/12,50

s/e: Sin especificación

s/i : Sin información

Fuente: USDA-Market News Com., 2002

Dirección General de Información Agraria  
 Pasaje Fco. de Zela 150, edificio Ministerio de Trabajo, piso 8  
 Teléf: 431-0540 - fax: 431-4771.  
 e-mail: info@minag.gob.pe  
 www.portalagrario.gob.pe