

ARROZ - Tailandés.15 %

Precio FOB (US\$/t) Bangkok

15/04/02	16/04/02	17/04/02	18/04/02	19/04/02
182,00	182,00	182,00	182,00	182,00

22/04/02	23/04/02	24/04/02	25/04/02	26/04/02
183,00	183,00	183,00	183,00	183,00

Mercado firme con tendencia al alza.

Fuente : Creed Rice Market Report

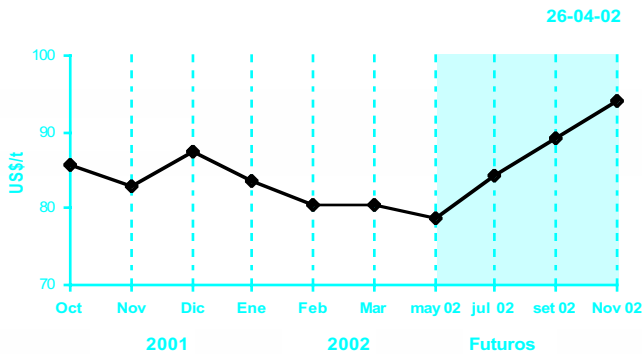
Precio de Futuro (cierre) Arroz Cáscara N°2 Grano Largo (US\$/t) - Bolsa de Chicago

Contrato	15/04/02	16/04/02	17/04/02	18/04/02	19/04/02
May-02	79,59	78,59	81,68	80,25	79,37
Jul-02	84,44	83,33	86,20	84,99	84,00
Set-02	89,73	88,40	91,27	89,51	88,85
Nov-02	93,92	93,03	95,90	93,92	93,26
Ene-03	98,77	97,66	100,53	98,77	98,33

Contrato	22/04/02	23/04/02	24/04/02	25/04/02	26/04/02
May-02	79,15	78,48	79,15	79,04	78,71
Jul-02	84,22	83,56	84,22	84,22	84,33
Set-02	89,07	88,41	89,51	89,07	89,29
Nov-02	93,70	92,59	93,70	93,92	94,14
Ene-03	98,55	97,44	98,33	98,77	98,77

Arroz

En la presente quincena las condiciones del mercado del arroz en Estados Unidos permanecen inalterables, fundamentalmente por el gran volumen en inventarios que están todavía en poder de los agricultores, ejerciendo gran presión sobre el arroz cáscara. Los precios se mantienen estables respecto a la quincena anterior; así, el arroz grano largo (g.l.) N° 2 con 4 % de grano quebrado (g.q) se cotiza en US\$/t 205 Laredo-TX; el arroz g.l. N.° 3/15 % g.q. a US\$/t 200; el arroz cáscara: N° 2 g.l. bajó a US\$/t 98,0 Nueva Orleans (NOLA) y el arroz cáscara N° 2 g.l. US\$/t a US\$/t 115,0 Laredo-TX. A pesar del aumento en la demanda del arroz pilado, los precios actuales no dejan de registrar los niveles históricos más bajos. El mercado de **Vietnam** continúa atendiendo demandas de países asiáticos y de Cuba; sin embargo, algunos productores están empezando a retener el arroz en espera de alteraciones, tanto en los precios como en la demanda, debido al temor a los posibles efectos de "El Niño". Por otro lado, los compradores han encontrado un mercado más barato en La India ya que los precios se encuentran US\$/t 20,00 más bajos. Los precios del arroz de Vietnam registran una leve baja; el arroz con 5% de g.q. se encuentra ahora a US\$/t 186,0; el de 10% de g.q. en US\$/t 180,0 con 15% de g.q. bajó a US\$/t 176,0 y el de 25% de g.q. bajó a US\$/t, 165,0. En **Tailandia** el mercado continúa firme, aún con leves incrementos en el precio en algunas variedades debido a que el gobierno sigue interviniendo (comprando) en un intento de apoyar los precios locales del arroz paddy. El precio del arroz 100% B se cotiza ahora en US\$/t 197,00, el de 5% permanece en g.q. a US\$/t 190,0 el de 15% de g.q. subió a en US\$/t 183,0; mientras que el de 25% de g.q. subió a US\$/t 175,0. El precio del arroz **uruguayo** y **argentino** con 10% de g.q. se mantiene estable en US\$/t 245,00.



TRIGO.- USA - Hard Red Winter

Precio Bolsa de Kansas (US\$/t)

15/04/02	16/04/02	17/04/02	18/04/02	19/04/02
103,89	105,73	107,75	106,46	106,19

22/04/02	23/04/02	24/04/02	25/04/02	26/04/02
104,72	103,62	102,70	101,05	101,65

Trigo

En la segunda quincena del mes de abril, el mercado del trigo en la bolsa de Kansas continúa lento e inestable, los precios presentan alzas y bajas influenciados fundamentalmente por los cambios climatológicos y la demanda; así vemos que frente a la ocurrencia de un clima seco y caluroso en las principales zonas productoras de trigo estadounidense se registra una tendencia alcista en los precios; éstas alzas se presentaron hasta la mitad de la primera semana; a partir de ahí la tendencia del precio se vuelve declinante debido por un lado, al informe semanal del USDA que señala menores exportaciones y, por otro lado, a las noticias sobre mejoras en las condiciones climatológicas, específicamente a la presencia de lluvias; el mercado también se vio afectado por el informe del Consejo Internacional de Granos que estimó la producción mundial alrededor de 596 millones de toneladas para el ciclo agrícola 2002/03 y que podría originar un leve aumento en las exportaciones de los 5 principales exportadores mundiales de trigo como son; Estados Unidos, Argentina, Australia, Canadá y La Comunidad Económica Europea.



MAIZ.- USA- Amarillo N° 2

Precio FOB (US\$/t) Golfo

15/04/02	16/04/02	17/04/02	18/04/02	19/04/02
87,40	88,28	88,87	88,28	87,89

22/04/02	23/04/02	24/04/02	25/04/02	26/04/02
88,68	88,48	87,69	87,40	87,10

Azúcar Blanca

Contrato N° 5 - Precio FOB (US\$/t) Londres

15/04/02	16/04/02	17/04/02	18/04/02	19/04/02
217,00	220,00	222,10	222,20	219,00

22/04/02	23/04/02	24/04/02	25/04/02	26/04/02
226,00	226,00	221,50	218,80	218,00

Azúcar Cruda

Precio de Futuro (Cierre), Contrato N° 11, N. York (US\$/qq)

Contrato	15/04/02	16/04/02	17/04/02	18/04/02	19/04/02
May-02	5,58	5,66	5,71	5,75	6,17
Jul-02	4,93	5,06	5,14	5,20	5,59
Oct-02	5,00	5,08	5,16	5,18	5,52
Jan-03	5,21	5,31	5,39	5,42	5,78
Mar-03	5,34	5,41	5,50	5,53	5,79

Contrato	22/04/02	23/04/02	24/04/02	25/04/02	26/04/02
May-02	6,09	6,07	6,08	5,91	5,83
Jul-02	5,52	5,47	5,44	5,20	5,09
Oct-02	5,43	5,40	5,40	5,19	5,07
Jan-03	5,63	5,60	5,61	5,40	5,29
Mar-03	5,72	5,69	5,68	5,50	5,38

Fuente: New York Board of Trade

Algodón

Precio CIF contado - Norte de Europa - Liverpool (US\$/qq)

Producto	19/04/02	26/04/02
Tipo Americano	2001/02	2001/02
Pima Grado 2 1-7/16"
Calif/Ariz. DPL Midd. 1-3/32
Calif/Acala San Joaquin V SM 1-1/8"
Midd. 1-3/32 - Paraguay
Midd. 1-3/32- Uzbequistán
Giza 45 Good+1/4 Egipto
Giza 70 Good+1/4 Egipto
Giza 86 Good+ 3/8 Egipto
Indice "A" Cotilok 00/01	41,40	40,65

... Información no disponible

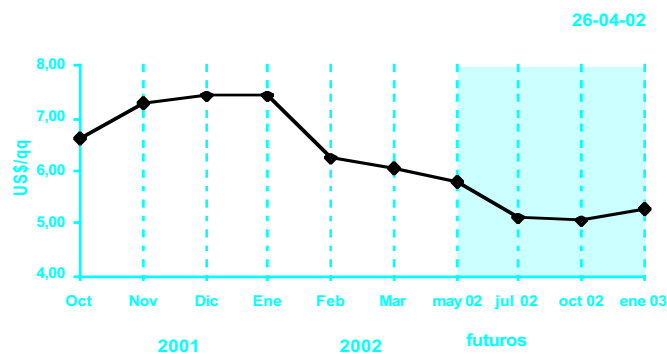
Maíz

En la presente quincena observamos alzas y bajas en el mercado del maíz en la bolsa de Chicago. En la primera semana se registran alzas siguiendo las noticias sobre presencia de lluvias que podrían retrasar las labores de siembra en los Estados Unidos así como el incremento de la demanda ante compras por parte de Taiwán y Corea del Sur. Las expectativas de modificaciones que pudieran realizarse a la Ley Agrícola estadounidense contribuyeron a afirmar el mercado. Las bajas que se observan en la segunda semana ocurren ante las desfavorables expectativas que generó la noticia de que las exportaciones de maíz chino podrían ubicarse en 6,5 millones de toneladas, cifra significativamente mayor a los cuatro millones pronosticados por el USDA, debido a la competitividad que ha ganado en el mercado asiático en detrimento de las ventas de Estados Unidos como de Argentina.

Azúcar

En la presente quincena el mercado del azúcar se presenta mixto; durante la primera semana observamos alzas siguiendo la mayor actividad comercial y la compra de los fondos de inversión tanto en el mercado de Londres (azúcar blanca) como en el de Nueva York (azúcar cruda); mientras que en la segunda semana, los precios registran movimientos esencialmente bajistas como consecuencia del retroceso en el nivel de actividad comercial; la venta por parte de los fondos de inversión; la presencia de Brasil con incrementos en la producción del azúcar; así como, expectativas por la pronta publicación de los pronósticos de oferta de la Unión Europea; asimismo, a pesar de la difícil situación por la que atraviesa la industria azucarera mexicana, en lo que va del presente ciclo, ha producido 4,1 millones de toneladas, 13% más que lo producido para el mismo periodo del año pasado.

Azúcar Cruda

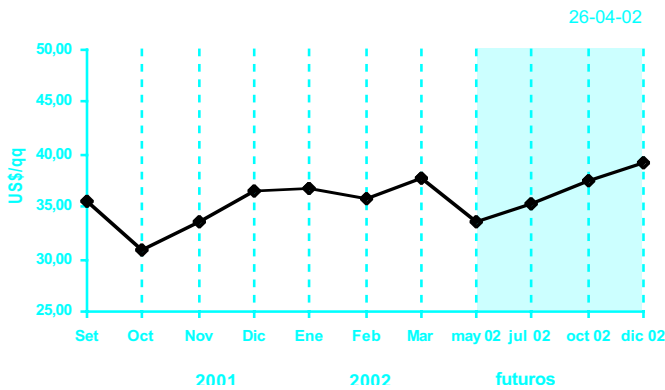


Algodón

Fuente: Cotton Outlook

Las características del mercado del algodón continúan inamovibles durante la presente quincena; la tendencia a la baja del precio del algodón en el mercado a futuros de la bolsa de Nueva York como en el Index "A", indicador de la demanda global de la fibra mundial, es resultado de la sobreoferta mundial generada por el exceso de producción y de excedentes acumulados, debido a la desaceleración en el consumo registrado durante las últimas campañas; además, refleja el desequilibrio que se presenta en el mercado mundial entre países que subsidian la producción y/o la exportación del algodón, originando una alta competitividad como la que en estos momentos representa el algodón estadounidense frente a la de los demás países productores, que no subsidian. Por otro lado, en Argentina se estima que esta campaña sería la peor de los últimos 60 años, no solo por la menor superficie sembrada (la más baja de los últimos 70 años) y producción, sino por las condiciones climáticas adversas, precios altos de insumos, falta de financiamiento, incremento de fletes y futuro incierto, en cuanto a precios internacionales, que siguen estando en el promedio más bajo de los últimos 27 años.

Algodón



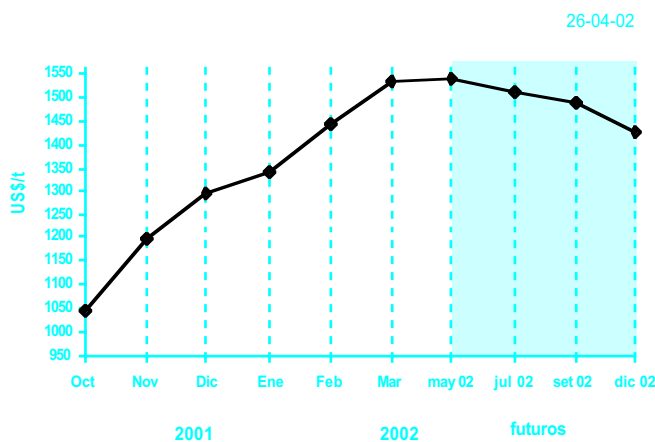
Algodón
Precio de Futuro (cierre), Contrato N° 2, N. York (US\$/qq)

Contrato	15/04/02	16/04/02	17/04/02	18/04/02	19/04/02
May-02	36,47	36,78	36,46	35,35	34,50
Jul-02	38,12	38,23	37,82	36,83	35,99
Oct-02	40,45	40,45	40,20	39,28	38,42
Dec-02	41,76	41,80	41,52	40,46	39,66
Mar-03	43,20	43,20	42,94	41,98	41,33

Contrato	22/04/02	23/04/02	24/04/02	25/04/02	26/04/02
May-02	34,46	34,35	35,75	35,00	33,55
Jul-02	36,08	36,26	37,17	36,75	35,27
Oct-02	38,45	38,65	39,60	39,10	37,60
Dec-02	39,71	39,91	40,89	40,50	39,10
Mar-03	41,35	41,55	42,30	42,01	40,70

Fuente: New York Board of Trade

Cacao



Cacao
Precio de Futuro (cierre), N. York (US\$/t)

Contrato	15/04/02	16/04/02	17/04/02	18/04/02	19/04/02
May-02	1 508	1 518	1 581	1 616	1 581
Jul-02	1 482	1 488	1 537	1 559	1 541
Sep-02	1 447	1 446	1 493	1 513	1 501
Dec-02	1 375	1 373	1 418	1 437	1 428
Mar-03	1 324	1 319	1 360	1 378	1 371

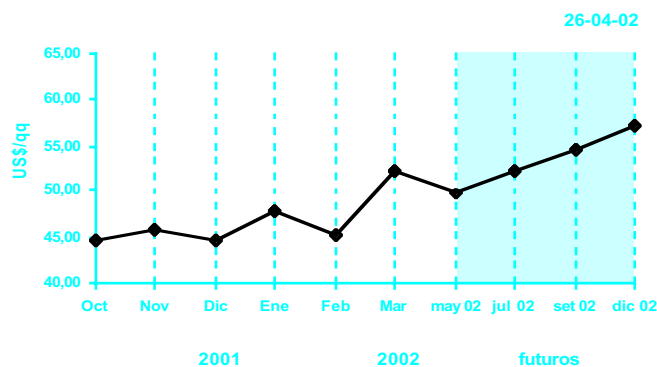
Contrato	22/04/02	23/04/02	24/04/02	25/04/02	26/04/02
May-02	1 582	1 596	1 566	1 540	1 540
Jul-02	1 547	1 558	1 531	1 507	1 512
Sep-02	1 508	1 520	1 500	1 480	1 487
Dec-02	1 434	1 449	1 430	1 417	1 428
Mar-03	1 378	1 392	1 376	1 365	1 379

Fuente: New York Board of Trade

Durante la presente quincena la tendencia del precio en el mercado del cacao continúa registrando alzas y bajas. Las compras masivas por parte de los fondos de inversión generan las alzas que se observan a mitad de la primera semana; luego bajan, ante el menor volumen de operaciones registradas con pérdidas debido al informe de procesamiento de Estados Unidos que indicó una caída de casi 14% en los volúmenes del primer trimestre del 2002. Los analistas señalan que en una visión de largo plazo los precios

han variado de manera positiva ante la perspectiva de un mayor déficit en la producción mundial principalmente por las menores cosechas en Costa de Marfil, Ghana y Nigeria; la cosecha principal de Costa de Marfil alcanzó solo un millón de toneladas. Por otra parte, se reportó que los inventarios certificados en la CSCE han tenido reducciones importante con respecto al año pasado, cuando se reportaba una cifra de 5,3 millones de sacos; actualmente el volumen es de 2,9 millones.

Café



Café
Precio de Futuro (Cierre), N. York (US\$/qq)

Contrato	15/04/02	16/04/02	17/04/02	18/04/02	19/04/02
May-02	53,15	53,00	53,50	55,75	53,05
Jul-02	55,45	55,45	56,15	58,60	55,90
Sep-02	57,40	57,40	58,15	60,40	57,80
Dec-02	58,85	59,00	59,80	62,10	59,55
Mar-03	59,55	59,80	60,60	62,90	60,35

Contrato	22/04/02	23/04/02	24/04/02	25/04/02	26/04/02
May-02	53,85	54,40	52,85	50,50	49,70
Jul-02	56,85	57,25	55,35	52,60	52,15
Sep-02	59,00	59,40	57,65	55,05	54,60
Dec-02	61,00	61,35	59,70	57,60	57,10
Mar-03	62,00	62,30	60,70	59,05	58,60

Fuente: New York Board of Trade

En la presente quincena continúan las bajas en el mercado del café tanto en Londres -variedades robustas- como en Nueva York en el mercado a futuro de la variedad arábica del CSCE. siguiendo el incremento tanto en las ventas de origen como en las ventas especulativas, aunado a las bajas registradas en las compras de los tostadores, así como a la perspectiva favorable que se presentaría en el periodo 2002/03 de que la producción cafetalera en Brasil registre solo 45,2 millones de sacos cifra menor a los más de 50 millones de sacos que se venían estimando; también la produc-

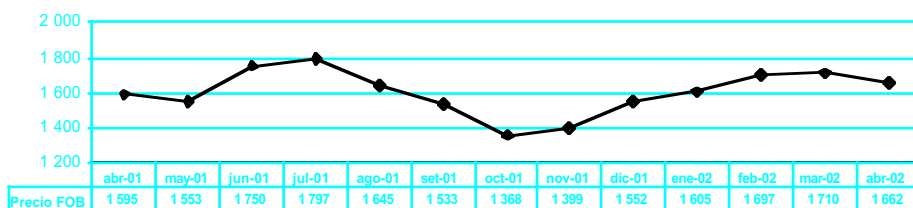
ción de Vietnam podría ubicarse en un rango entre 11 y 12 millones de sacos, cifra menor a los 14 millones pronosticados anteriormente. Las alzas esporádicas que se observan obedecen a incrementos de la demanda y disminución en los inventarios certificados; sin embargo, cabe mencionar que las expectativas del mercado internacional del café se mantienen sumamente negativas ante la prevaleciente sobreoferta mundial.

Fuente ASERCA.

PERU: PRECIOS PROMEDIO DE EXPORTACION

Espárrago

Precio FOB (US\$/t) -



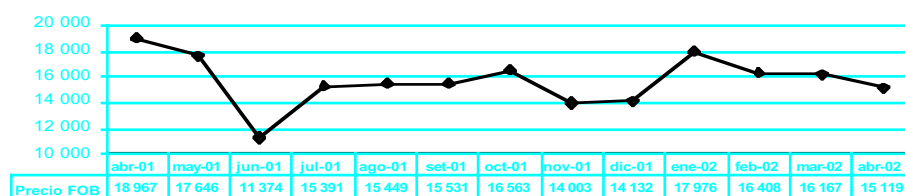
Palmito

Precio FOB (US\$/t) -



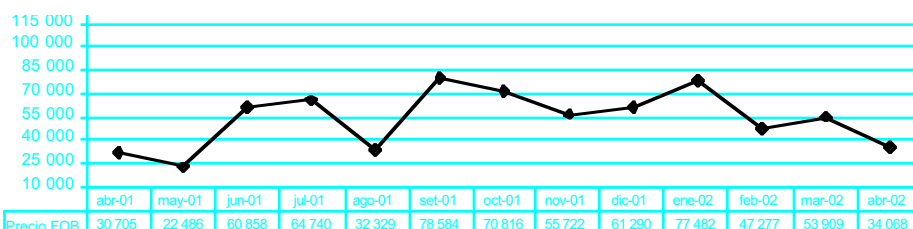
Cochinilla

Precio FOB (US\$/t)



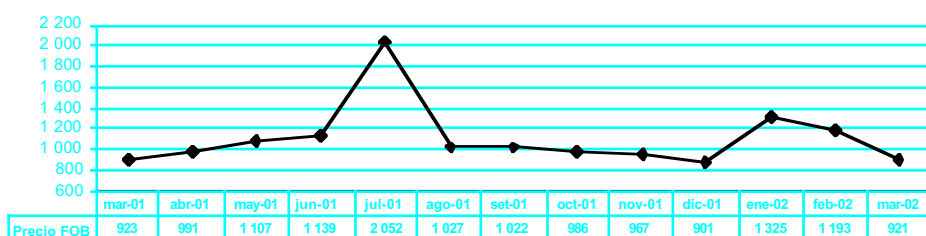
Carmín de Cochinilla

Precio FOB (US\$/t)



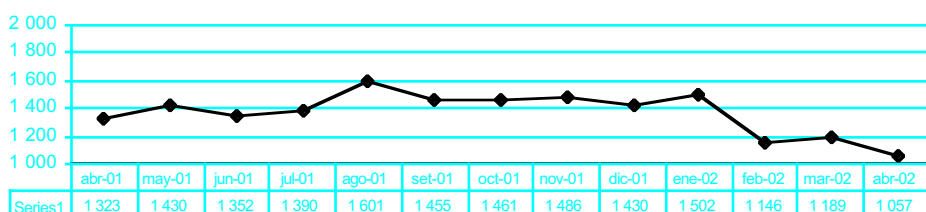
Curcuma

Precio FOB (US\$/t)



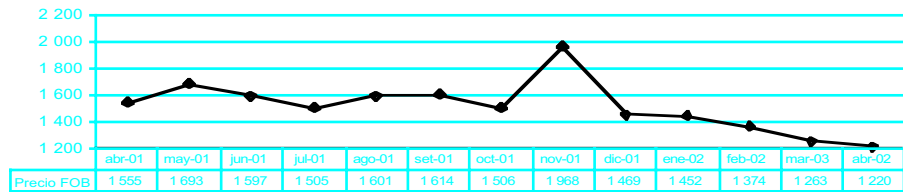
Harina de Flores de Marigold

Precio FOB (US\$/t)



Paprika

Precio FOB (US\$/t)



Secretaria General de la Comunidad Andina

En cumplimiento de lo establecido en el art. 22 de la Decisión 371 y para efectos de la aplicación de las Tablas Aduaneras publicadas en la Resolución 500, informa que los precios de referencia CIF del Sistema Andino de Franjas de Precios, correspondientes a la segunda quincena del mes de mayo del 2002, son los siguientes

Los precios de referencia indicados se aplicarán a las importaciones que arriben a puertos de la Comunidad Andina entre el 16 al 31 de mayo del 2002.

Fuente : Circular N° 172 del 06 de mayo del 2002.

Nandina	Productor marcador	Precio de referencia (US\$/t)
0203.29.00	Carne de cerdo	1 305
0207.14.00	Trozo de pollo	562
0402.21.19	Leche entera	1 919
1001.10.90	Trigo	145
1003.00.90	Cebada	131
1005.90.11	Maíz amarillo	109
1005.90.12	Maíz blanco	123
1006.30.00	Arroz blanco	232
1201.00.90	Soya en grano	205
1507.10.00	Aceite crudo de soya	376
1511.10.00	Aceite crudo de palma	400
1701.11.90	Azúcar crudo	156
1701.99.00	Azúcar blanca	247

Carne vacuna



Precio FOB de Carne Vacuna - Origen: Argentina (US\$/kg)

Variedad/corte	ene-01	feb-01	mar-01	abr-01	may-01	jun-01	jul-01	ago-01	set-01
Cortes enfiados	2,87	2,69	3,25	4,49	3,72	3,74	4,16	3,56	3,36
Cortes congelados	2,10	2,17	2,13	3,27	2,94	3,01	2,45	2,86	2,37
Cocida y congelada	3,31	3,38	3,24	3,52	3,32	3,09	3,42	3,49	3,74
Corned Beef	1,70	1,68	1,80	1,82	1,77	1,75	1,74	1,66	1,80
Especialidades	4,15	5,40	5,33	4,16	4,31	5,14	3,92	3,75	6,03

Fuente: Mercados Ganaderos. Sagpya-Argentina

Inocuidad de Alimentos

Tercera Parte

Beneficios

Posiblemente el beneficio directo más importante que resulta de la aplicación de normas para la inocuidad de alimentos está vinculado al riesgo nulo que ofrecen estos productos para la salud de los consumidores. Por otro lado, los productores (empresas) que han adoptado métodos que garantizan la inocuidad, automáticamente incrementan sus probabilidades de penetrar aquellos mercados que exigen dichas normas.

La aplicación de un sistema de gestión de la empresa cuyo objetivo sea alcanzar la inocuidad de su producto, tiene reverberaciones positivas en otros eslabones de la cadena agroalimentaria: es posible que los reclamos, devoluciones, reprocesamientos, rechazos y la frecuencia de inspección oficial se vean reducidos.

¿Cuáles empresas deberían adoptarla ?

Garantizar la producción de alimentos inocuos, requiere que las "reglas" para tal fin sean adoptadas en todas las etapas de producción, tanto en su fase primaria como en las de procesamiento, manufactura, distribución y venta de productos para el consumo.

Por ejemplo, se aplica en todos los procesos de la leche, como son: la extracción y recepción de la leche cruda, enfriamiento, homogeneización, pasteurización, envasado y distribución. Para asegurar la inocuidad del producto es necesario aplicar en cada etapa determinadas prácticas de manufactura e higiene.

El objetivo de ofrecer seguridad en los alimentos, se ha convertido en un requisito indispensable para el comercio de artículos alimenticios. Por tanto, cualquier empresa que se dedique al procesamiento de estos productos debe implementar la técnica y tecnología que más se adecue a sus características y a su estructura empresarial.

Medidas para producir de acuerdo con la norma

Para obtener un producto inocuo es necesario que todo el proceso de desarrollo que se implemente para obtener el alimento se adecue a las indicaciones y orientaciones provenientes de dicha normatividad. Es decir, antes de utilizar modelos que evalúen la calidad del producto, es de vital importancia utilizar las mejores prácticas para cada etapa de la cadena.

Entre los enfoques de evaluación que se han desarrollado, se puede citar:

1. Análisis de Riesgos y Control de Puntos Críticos (HACCP).
2. Buenas prácticas de agricultura (BPAs).
3. Buenas prácticas de manufactura (BPMs).
4. Buenas prácticas de higiene (BPHs).
5. Programas de reducción de patógenos.

Requisitos a satisfacer

De la misma manera que con las normas de calidad (ISO 9000) y las normas medioambientales (ISO 14000), contar con la capacidad instalada que permita producir productos inocuos puede demandar una serie de transformaciones internas y externas de las empresas, de manera que éstas adecuen sus procedimientos e infraestructura para garantizar la calidad sanitaria de su producto final. Y no debe olvidarse el rol vital que juega un recurso humano capacitado pues facilita la adopción de las nuevas normas o intervenciones público-privadas.

La concepción de Inocuidad de Alimentos como una actividad compartida incluye la participación activa del Gobierno como ente formador de una Política Nacional de Inocuidad de Alimentos y la realización de estrategias que faciliten su implementación, como sería la creación de marcos institucionales, reformas educacionales que formen tanto a profesionales como a consumidores sobre la importancia de un producto sano para el consumo humano.

Uno de los mayores factores del éxito en la obtención de un producto inocuo es la capacitación permanente de la gerencia y de los empleados de la empresa. Estos deben internalizar su papel en un esquema productivo cuyo objetivo cualitativo es la fabricación de alimentos seguros para el consumo humano.

Fuente : INFOAGRO- Normas para la Gestión de Calidad de Productos y Manejo Ambiental.

Otros Mercados de Frutas y Legumbres

AJOS

Mercado: Mayorista de New York

Unidad: US \$ / Caja

Origen	Variiedad	Calibre	19 abr 02	26 abr 02
California	Blanco	super colosal	33,00/36,00	...
(Cja 30 lb)		col	30,00/33,00	...
Argentina				
(Cja 30 lb)	Blanco	6	30,00	28,00
(Cja 10 kg)	Blanco	6	30,00	26,00
(Cja 30 lb)	Red chilano	7	...	28,00/30,00
Chile				
(Cja 30 lb)	Red chilano	11	32,00	...
(Cja 22 lb)	Red chilano	8	18,00	...
México				
(Cja 30 lb)	Morado	9	28,00/30,00	28,00/30,00
		10	32,00/33,00	32,00/33,00
		11	36,00	36,00/37,00

Mercado: Mayorista de Columbia

Unidad: US \$ / Caja

Origen	Variiedad	Calibre	19 abr 02	26 abr 02
California				
(Cja.30 lb)	Blanco	s/e	45,00/54,00	45,00/48,50
(Cja.10 lb)	Elefante	s/e	28,00	28,00
(Cja.5 lb)	Blanco	s/e	8,50	8,50

Mercado: Mayorista de Pittsburgh

Unidad: US \$ / Caja de 30 lb

Origen	Variiedad	Calibre	19 abr 02	26 abr 02
California	Blanco	super col	34,50	34,50
		col	38,00	38,00
		super jbo	29,50	29,50
China	Blanco	9	34,275	33,50

Mercado: Mayorista de Toronto

Unidad: US \$ / Caja 22 lb

Origen	Variiedad	Calibre	17 abr 02	24 abr 02
China	Blanco	s/e	14,60/15,87	15,95/16,26

Mercado: Mayorista de Montreal

Unidad: US \$ / Caja 22 lb

Origen	Variiedad	Calibre	17 abr 02	24 abr 02
Argentina	Blanco	6	21,58/23,17	21,69/23,28
China	Blanco	6	17,14/19,68	17,22/22,32

ALCACHOFAS

Mercado: Mayorista de Miami

Unidad: US \$ /Caja de 20-23 lb

Origen	Variiedad	Calibre	19 abr 02	26 abr 02
California	Globe Thornless	18	13,00/19,00	19,00/20,00
		24	13,00/15,00	20,00/20,50

Mercado: Mayorista de Los Angeles

Unidad: US \$ /Caja de 20-23 lb

Origen	Variiedad	Calibre	19 abr 02	26 abr 02
California	Globe Green	15	15,00	14,00
		18	18,00	14,00
		24	18,00	14,00/18,00
		36	14,00	10,00/14,00
		48-60	14,00	14,00

Mercado: Mayorista de San Francisco

Unidad: US \$ /Caja de 20-23 lb

Origen	Variiedad	Calibre	19 abr 02	26 abr 02
California	Globe Green	15	15,50	13,50/14,00
		18	17,50	15,00
		24	18,00	15,00/19,00
		30	14,50/15,50	13,00/13,50
		36	12,00/15,50	13,00/13,50
		48	11,50/12,00	10,00
		60	10,00/11,50	8,00/10,00

CEBOLLAS SECAS

Mercado: Mayorista de New York

Unidad: US \$ / Caja

Origen	Variiedad	Calibre	19 abr 02	26 abr 02
Washington				
(saco 50 lb)	Grano Amarillo	jumbo	7,00/8,00	6,00/7,00
Idaho/Oregon				
(saco 50 lb)	Híbrido Español	jumbo	7,00/8,00	6,00/6,50

Nueva York				
(saco 25 lb)	Roja tipo globo	jumbo medium	14,00	...
			11,00/13,00	10,00
México				
(ctns 40 lb)	Dulce	jumbo	15,00/16,00	...
(saco 50 lb)	Blanca	jumbo	16,00/18,00	18,00/20,00
Nueva Cosecha				
México				
(saco 50 lb)	Grano Amarillo	colosal	14,00	...
		jumbo	8,00/8,50	7,50/8,00
(saco 25 lb)	Roja tipo globo	jumbo	15,00/17,00	14,00/15,00
		medium	14,00	11,00/12,00

Mercado: Mayorista de Miami

Unidad: US \$ / Caja

Origen	Variiedad	Calibre	19 abr 02	26 abr 02
Washington				
(saco 50 lb)	Amarillo Híbrido	jumbo	8,00	...
Idaho/Oregon				
(saco 50 lb)	Híbrido español	jumbo	8,00	6,50
Nueva cosecha				
México				
(ctns 40 lb)	Amarilla grano	super col	18,25	12,00
		colosal	10,50	...
		jumbo	9,50/9,75	8,00
		medium	8,75	9,00
(saco 50 lb)	Blanca	jumbo	13,00	10,00/11,00
(saco 25 lb)	Roja	jumbo	14,25/16,00	13,00/14,25
		medium	11,00/13,00	11,00/12,25

Texas-USA				
(saco 50 lb)	Amarilla grano	colosal	10,50	...
		jumbo	9,50/9,75	8,00
(saco 50 lb)	Blanca	jumbo	13,00	10,00/11,00
(saco 25 lb)	Roja	medium	13,00	11,00/12,25

Mercado: Mayorista de Toronto

Unidad: US \$ / Sacos

Origen	Variiedad	Calibre	17 abr 02	24 abr 02
Canadá-Ontario				
(Saco 50 lb)	Amarilla	s/e	6,67/7,62	6,70/7,65
(Saco 50 lb)	Híbrido español	colosal	8,25/11,74	8,93/11,16
		jumbo	6,98/9,84	7,33/8,29
Idaho - USA	Roja	jumbo	16,19/18,09	15,67/17,86
(Saco 25 lb)		med	13,65/16,19	12,44/14,67

ESPARRAGOS

Mercado: Mayorista de Los Angeles

Unidad: US \$ / Caja 11 lb

Origen	Variiedad	Calibre	19 abr 02	26 abr 02
California	Verde	jbo	12,00/13,00	16,00
		exlge	12,00	14,00
		lge	13,00/14,00	16,00
		std	14,00/15,00	15,00/16,00
		sml	14,00	15,00
	Morado	s/e	36,00	36,00
Perú	Blanco	lge	28,00	28,00

Mercado: Mayorista de Miami

Unidad: US \$ / Caja de 11 lb

Origen	Variiedad	Calibre	19 abr 02	26 abr 02
California	Verde	jbo,std	...	12,00
		lge	...	13,50
		sml	...	12,00/13,50
Colombia	Verde	std	15,00/16,50	...
		sml	15,00/16,00	...
Perú	Verde	jbo	15,00/16,50	18,00
		exlge,std,sml	15,00/16,00	18,00
		lge	14,50/15,00	18,00

Mercado: Mayorista de New York

Unidad: US \$ / Caja

Origen	Variiedad	Calibre	19 abr 02	26 abr 02
California				
(Cja 28 lb)	Verde	exlge,lge	...	30,00
(Cja 6 kg)	Verde	exlge,lge,std	14,00/16,00	...

Mercado: Mayorista de Montreal

Unidad: US \$ / Caja

Origen	Variiedad	Calibre	17 abr 02	24 abr 02
California				
(Cja 28 lb)	Verde	s/e	16,35/34,91	20,41/38,91

YUCA (CASSAVA)**Mercado: Mayorista de St Louis**

Unidad: US \$ / Cajas 40 lb

Origen	Variiedad	Calibre	19 abr 02	26 abr 02
Costa Rica	s/e	s/e	18,00	17,50

s/e: Sin especificación

COCO**Mercado: Mayorista de Detroit**

Unidad: US \$ / Sacos 50 lb

Origen	Variiedad	Calibre	19 abr 02	26 abr 02
Rep. Dominicana	Water	40	16,00/18,00	15,50/18,00

BATATAS**Mercado: Mayorista de Boston**

Unidad: US \$ / Sacos 50 lb

Origen	Variiedad	Calibre	19 abr 02	26 abr 02
Florida	s/e	s/e	16,00	13,00/14,00

LIMONES**Mercado: Mayorista de New Spittalfields**

Unidad: US \$ /Caja 15 kg

Origen	Variiedad	Calibre	16 abr 02	23 abr 02
España	s/e	s/e	10,07	8,68

Mercado: Mayorista de Rotterdam

Unidad: US \$ /Caja 15-16 kg

Origen	Variiedad	Calibre	19 abr 02	26 abr 02
España	s/e	80	4,46/7,58	4,51/7,66
		90	5,57/8,47	5,41/8,57
		100	5,80/8,92	5,64/9,02
		120	5,80/6,24	5,41/9,02
		140	5,35/8,92	6,31/9,02

MANGOS**Mercado: Mayorista de Columbia**

Unidad: US \$ /Caja 1 corrida (4 a 4,5 kg)

Origen	Variiedad	Calibre	19 abr 02	26 abr 02
México	Haden	9	7,00/8,00	7,50/8,00

Mercado: Mayorista de Miami

Unidad: US \$ /Caja 1 corrida (4 a 4,5 kg)

Origen	Variiedad	Calibre	19 abr 02	26 abr 02
Guatemala	Tommy Atkins	8-9-10	5,00/6,00	4,00/4,50
Haiti	Francine	9-10-12	6,50/7,00	6,00/6,50
México	Tommy Atkins	8-9	6,00	5,75

Mercado: Mayorista de New York

Unidad: US \$ /Caja 1 corrida (4 a 4,5 kg)

Origen	Variiedad	Calibre	19 abr 02	26 abr 02
Guatemala	Tommy Atkins	10	...	5,50/6,00
		12	...	5,00/6,00
Haiti	Francis	9-10	6,00	6,50/7,00
		12	6,00	6,00/7,00

Mercado: Mayorista de San Francisco

Unidad: US \$ /Caja 1 corrida (4 a 4,5 kg)

Origen	Variiedad	Calibre	19 abr 02	26 abr 02
México	Haden	9	4,50/5,00	5,50
		10	4,00/5,00	4,50
		12	3,00/4,00	4,00
	Tommy Atkins	9	4,00/4,50	...
		10	4,00	3,00/4,00
		12	3,00/3,50	3,00/3,75
	Ataulfo	14	10,50	9,50/10,00
		16	9,50	9,00
		18	8,50	7,00/8,50

Mercado: Mayorista de New Covent Garden (UK)

Unidad: US \$ /Caja 1 corrida (4 a 4,5 kg)

Origen	Variiedad	Calibre	16 abr 02	23 abr 02
Perú	s/e	s/e	5,75	...
Colombia	s/e	s/e	...	7,24

Mercado: Mayorista de Montreal

Unidad: US \$ /Caja 1 corrida (4 a 4,5 kg)

Origen	Variiedad	Calibre	17 abr 02	24 abr 02
Brasil	s/e	10	5,40	4,78
Guatemala	Ataulfo	18	9,43/11,14	9,47/11,19
México	s/e	6	6,35	6,38
Perú	s/e	6	6,35	6,38
		14	6,82	6,86

Mercado: Mayorista de Toronto

Unidad: US \$ /Caja 1 corrida (4 a 4,5 kg)

Origen	Variiedad	Calibre	17 abr 02	24 abr 02
México	Ataulfo	16-20	7,94	7,65
		8	...	5,65/6,28
		9	5,08/6,03	4,78/5,10
		10	5,08/6,03	4,46/5,10
		12	5,08/5,71	4,40/5,03

MANZANAS**Mercado: Mayorista de New Spittalfields (UK)**

Unidad: US \$ /Caja

Origen	Variiedad	Calibre	16 abr 02	23 abr 02
Francia	Golden Delicious	s/e	12,22	11,58
(Cja 12,5 kg)	Braeburns	s/e	11,51	11,58
	Granny Smith	s/e	12,22	12,30
	Royal Gala	s/e	11,51	...
	Pink lady	s/e	12,22	12,30

Mercado: Mayorista de Rotterdam (UK)

Unidad: US \$ /Caja

Origen	Variiedad	Calibre	19 abr 02	26 abr 02
Argentina	Royal Gala	90	17,84	...
(Cja 18 kg)		110	14,71/15,16	14,43/15,10
		120	14,27/15,38	14,20/14,88
		165	12,04	12,17
	Red Delicious	80	14,27/16,05	13,98/14,43
		100	13,82/15,16	13,53/14,88
		120	14,05/14,71	13,07/13,98
	Granny smith	100	15,61	14,88/16,23
		120	14,27	13,53/16,68
	Braeburns	60	17,84	18,03
		80	18,73	18,94
		100	...	18,03
Brasil	Royal gala	110	15,61	15,78
		120	13,38/14,71	13,07/14,88
		135	11,59/13,38	13,53
		150	9,81	...
Chile	Red delicious	70	13,38	13,53
		100	14,27/15,61	14,43
	Granny Smith	100	15,16/16,50	15,33/16,68
	Fuji	90	...	19,84/20,74
		100	19,62	19,84
	Royal gala	100	16,50	16,68
		135	...	13,30
Francia	Golden delicious	100	11,59	12,17
	Granny Smith	113	15,16	11,72
Nueva Zelanda	Royal gala	80	...	20,74
		100	...	18,94/20,29
		120	...	17,13/18,03
Sudafrica	Golden delicious	135	...	14,43

PAPAYA**Mercado: Mayorista de Chicago**

Unidad: US \$ / Caja

Origen	Variiedad	Calibre	19 abr 02	26 abr 02
Haiti	Gold	8-9	17,00	17,00
(Cja 10 lb)				
México	Maradol	s/e	20,00/22,00	20,00
(Cja 37 lb)				

Mercado: Mayorista de New Spittalfields

Unidad: US \$ / Caja 4 kg

Origen	Variiedad	Calibre	16 abr 02	23 abr 02
Brasil	Sunrise	s/e	8,63	8,32

PALTAS**Mercado: Mayorista de New York**

Unidad: US \$ / Caja de 20 lb

Origen	Variiedad	Calibre	19 abr 02	26 abr 02
México	Hass	36	25,00/26,00	26,00/27,00
		40	27,00/28,00	30,00
		48	26,00/27,00	28,00/30,00

Mercado: Mayorista de Los Angeles

Unidad: US \$ / Caja de 2 corridas (20 lb)

Origen	Variiedad	Calibre	19 abr 02	26 abr 02
California	Hass	36	34,00/36,00	35,00/36,00
		48	32,00	33,00/34,00
		60	30,00/31,00	30,00/31,00
		70	27,00/29,00	29,00/30,00
		84	17,00/18,00	18,00/20,00

Fuerte	36	16,50	17,00/18,00
	40	16,50/18,00	17,00/18,00
	48	16,50/18,00	16,00/17,00

Mercado: Mayorista de St Louis

Unidad: US \$ / Caja de 2 corridas (20 lb)

Origen	Variedad	Calibre	19 abr 02	26 abr 02
California	Hass	48-60	36,50/37,00	36,50/37,00

Mercado: Mayorista de New Spittalfields

Unidad: US \$ / Caja 4 kg

Origen	Variedad	Calibre	16 abr 02	23 abr 02
España	Hass	s/e	5,75	...
Israel	Hass	s/e	6,47	5,79

UVAS

Mercado: Mayorista de New York

Unidad: US \$ / Caja

Origen	Variedad	Calibre	19 abr 02	26 abr 02
Chile (Cja. 18 lb)	Thomp. seed.	exlge	18,00/22,00	26,00
		lge	14,00/16,00	16,00/20,00
		med	12,00	12,00/14,00
	Red seed.	lge	...	14,00
		lge	15,00/16,00	...
	Ruby seed.	med	13,00/14,00	...
		exlge	15,00/16,00	14,00/15,00
	Red Globe	exlge	...	11,00/12,00
		lge	12,00/13,00	8,00/10,00
		med	10,00/11,00	...
Crimson seed.	lge	...	16,00/18,00	

Sudáfrica

(Cja. 4,5 kg)	Sun Red	exlge	20,00	20,00
---------------	---------	-------	-------	-------

Mercado: Mayorista de San Francisco

Unidad: US \$ /Caja 18 lb

Origen	Variedad	Calibre	19 abr 02	26 abr 02
Chile	Thompson seed.	s/e	16,50	27,00/31,00
		s/e	13,50/15,50	13,50/15,50
	Ribiers	lge	16,50	15,50/16,50
	Red globe	lge	14,00/14,50	14,50
	Crimson seed.	s/e	18,50/22,00	16,50/18,50

Mercado: Mayorista de New Covent Garden (UK)

Unidad: US \$ /Caja

Origen	Variedad	Calibre	16 abr 02	23 abr 02
Sudáfrica (Cja 4,5 kg)	Red globe	s/e	6,11	6,51
		s/e	10,79	10,85
Chile (Cja 5 kg)	Thomp Seed.	s/e	9,35	9,41
	Ruby Seed	s/e	8,63	8,68
	Red globe	s/e	8,63	8,68

Mercado: Mayorista de Toronto

Unidad: US \$ /Caja de 18 lb

Origen	Variedad	Calibre	17 abr 02	24 abr 02
Chile	Thompson seed.	exlge	20,95/31,11	25,51/31,25
		lge	15,87/22,22	19,13/22,32
		med	10,16/12,70	8,93/12,76
	Flame Seed	exlge	22,22	22,32
		lge	17,14	17,22
		med	8,89/11,43	8,29/8,93
	Ruby seed.	s/e	7,62/17,77	7,65/12,76
	Red globe	exlge	10,47/13,33	12,12/16,58
		lge	11,43	10,20/11,48

Sudáfrica

(Cja 4,5 kg)	Red seed.	s/e	5,08/6,35	6,38
--------------	-----------	-----	-----------	------

NARANJAS

Mercado: Mayorista de Rotterdam

Unidad: US \$ / Caja

Origen	Variedad	Calibre	19 abr 02	26 abr 02
España (Cja 9-10 kg)	Late Navel	24	8,25/8,70	8,34/9,02
		36	6,91/8,47	7,89/8,34
		40	6,69/8,03	8,12/8,79
		50	6,24/7,13	...
		50	6,02	...
(Cja 15 kg)	Late Valencia	40	6,02	...
		50	4,90/5,35	...
		32-36	11,15/11,59	11,72
		36-42-48	8,92	...
		100	9,36	8,79/9,47
Salustiana	70-80-90	8,92	9,81	9,02/9,92

Late Valencia (Cja 15 kg)	60	8,92	7,66
	70	7,13/8,92	7,21/8,34
	80	6,69/8,92	6,76/8,57
	90	6,69/8,03	6,76/8,12
	100	6,24/7,58	6,31/7,21

Israel

(Cja 15 kg)	Valencia	88	7,58	7,66
		100	6,69	6,76

Marruecos

(Cja 15 kg)	Late Navel	80-90	7,58/7,80	7,21
-------------	------------	-------	-----------	------

Mercado: Mayorista de New Spittalfields

Unidad: US \$ / Caja 15 kg

Origen	Variedad	Calibre	16 abr 02	23 abr 02
Marruecos	Navel	s/e	...	10,13
		s/e	...	9,77

Mercado: Mayorista de New Covent Garden (UK)

Unidad: US \$ /Caja 15 kg

Origen	Variedad	Calibre	16 abr 02	23 abr 02
Marruecos	Navel	s/e	8,63	9,41

MANDARINAS

Mercado: Mayorista de Rotterdam

Unidad: US \$ / Caja

Origen	Variedad	Calibre	19 abr 02	26 abr 02		
Argentina (Cja 10 kg)	s/e	60	7,13/8,03	7,21/8,12		
		72	8,03/8,47	7,21/8,34		
		75	8,03/8,92	8,12/8,79		
		90	7,58/8,92	7,21/9,47		
		100	7,58/8,70	7,21/9,47		
		120	7,13/8,25	7,21/9,02		
		150	6,91/7,36	6,31/8,12		
		(Cja 14 kg)	s/e	80	11,37	11,50
				100	...	12,62

HIERBAS:

ESTRAGON

Mercado: Mayorista de New York

Unidad: US \$/ Caja 1 kg

Origen	Variedad	Calibre	19 abr 02	26 abr 02
Israel	s/e	12	15,00/16,00	15,00/16,00

Mercado: Mayorista de Pittsburgh

Unidad: US \$/Bolsa de 1 lb

Origen	Variedad	Calibre	19 abr 02	26 abr 02
California	s/e	12	12,75	12,75

OREGANO

Mercado: Mayorista de New York

Unidad: US \$/ Caja 1 kg

Origen	Variedad	Calibre	19 abr 02	26 abr 02
Israel	s/e	12	11,00/12,00	11,00/12,00

s/e :Sin especificación

Mercado: Mayorista de Baltimore

Unidad: US \$/ Caja 1 kg

Origen	Variedad	Calibre	19 abr 02	26 abr 02
Israel	s/e	12	15,00	15,00

s/e :Sin especificación

TOMILLO

Mercado: Mayorista de St. Louis

Unidad: US \$/Bolsa de 1 lb

Origen	Variedad	Calibre	19 abr 02	26 abr 02
California	s/e	s/e	11,50/12,50	11,50/12,50

s/e: Sin especificación

s/i : Sin información

Fuente: USDA-Market News Com., 2002

Dirección General de Información Agraria
Pasaje Fco. de Zela 150, edificio Ministerio de Trabajo, piso 8
Teléf: 431-0540 - fax: 431-4771.
e-mail: info@minag.gob.pe
www.portalagrario.gob.pe