

ARROZ - Tailandés.15 %

Precio FOB (US\$/t) Bangkok

02/09/02	03/09/02	04/09/02	05/09/02	06/09/02
180,00	180,00	180,00	180,00	180,00

09/09/02	10/09/02	11/09/02	12/09/02	13/09/02
180,00	180,00	180,00	180,00	180,00

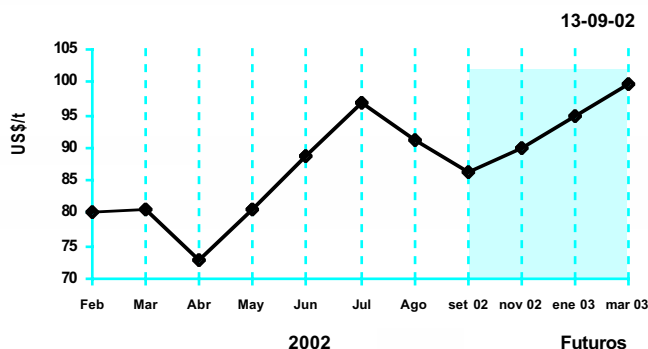
Mercado estable aunque con ligera tendencia al alza.

Fuente : Creed Rice Market Report

Precio de Futuro (cierre) Arroz Cáscara N°2 Grano Largo (US\$/t) - Bolsa de Chicago

Contrato	02/09/02	03/09/02	04/09/02	05/09/02	06/09/02
Set-02	s/c	87,08	85,32	83,33	82,34
Nov-02	s/c	91,71	89,07	87,96	86,86
Ene-03	s/c	96,78	95,02	92,81	92,37
Mar-03	s/c	101,63	100,31	98,11	97,44
May-03	s/c	106,26	104,72	103,18	102,51

Contrato	09/09/02	10/09/02	11/09/02	12/09/02	13/09/02
Set-02	83,56	84,88	86,42	86,20	86,20
Nov-02	87,96	89,29	90,39	90,39	89,95
Ene-03	93,26	94,36	95,46	96,35	94,80
Mar-03	98,33	99,43	100,53	100,09	99,65
May-03	103,40	104,50	105,38	104,94	104,50



Arroz

Durante la primera quincena de setiembre las condiciones del mercado del arroz en Estados Unidos continúan invariables, muy lentas, pese a que la cosecha nueva esta casi completa; en el caso del arroz cáscara todavía se comercializa parte de los inventarios de la antigua cosecha, ocasionando las bajas en los precios que observamos, sobre todo, en la primera semana y por ese motivo el arroz blanco de la nueva cosecha todavía no define precio, pero se informa que los rendimientos y la calidad oscilan entre mediana a muy buena. Los molinos que operan en un 70% se encuentran terminando de atender pedidos locales y antiguos. Los precios están inalterables con relación a la quincena anterior así: el arroz grano largo (g.l.) N° 2 con 4 % de grano quebrado (g.q) se cotiza en US\$/t 210,0 Laredo-TX; el arroz g.l. N.° 3/15 % g.q. a US\$/t 205,0; el arroz cáscara: N° 2 g.l. a US\$/t 100,0 Nueva Orleans (NOLA) y el arroz cáscara N° 2 g.l. a US\$/t 115,0 Laredo-TX. En el mercado a futuro de la bolsa de Chicago, los precios continuaron en baja. Por contraste, las condiciones del mercado del arroz en Vietnam continúan firmes y en alza, con una intensa actividad portuaria que atiende principalmente los contratos de gobierno a gobierno, ya que la oferta del comercio libre es muy escasa originando con ello alza en los precios en un promedio de US\$/t 5,00 así: el arroz con 5% de g.q. subió a US\$/t 193,00; el de 10% de g.q. a US\$/t 190,0, el de 15% de g.q. subió a US\$/t 185,0 y el de 25% de g.q a US\$/t, 175,0. El mercado del arroz en Tailandia se presenta lento y en baja pese a que el gobierno a decidido liquidar parte de sus inventarios (700 mil toneladas de arroz con 5% de g.q. a US\$/t FOB 185,00) vendiéndolos a exportadores locales. El precio del arroz registra ligeras bajas como el arroz 100% B que ahora se cotiza en US\$/t 192,00, el de 5% de g.q. a US\$/t 185,0 el de 15% de g.q. se mantiene en US\$/t 180,0 y el de 25% de g.q. bajó a US\$/t 170,0. El precio del arroz uruguayo y argentino con 10% de g.q. continúa invariables cotizándose a US\$/t 255,00 y US\$/t 250,00 respectivamente.

Trigo

Continúa en alza la cotización del trigo en la bolsa de Kansas durante la primera quincena de setiembre, influenciada por las estimaciones de nuevas reducciones de los inventarios mundiales debido a que las condiciones climáticas permanecen adversas afectando la producción y la calidad del trigo en los principales países productores, especialmente Canadá, Australia, Estados Unidos y Argentina. En las últimas dos semanas las intensas lluvias han dañado extensas áreas de trigo canadiense y por ello, La Canadian Wheat Board informo sobre la suspensión temporal de las ventas del cereal hasta conocer su verdadero nivel de producción y pronosticar su oferta exportable; así mismo, se estima que la producción de trigo en Australia para el periodo 2002/03 podría ubicarse en 13,5 millones de toneladas en comparación con los 23,97 millones de toneladas del ciclo anterior, esta vez, a consecuencia de la severa sequía que prevalece en las principales regiones productoras lo que repercutirá en el nivel de exportaciones durante los próximos 18 meses, ya que éstos podrían disminuir en 5, 5 millones de toneladas respecto al ciclo anterior. Las últimas cifras que presentó el USDA sobre la producción y existencias mundiales de trigo alcanzan las cifras de 572,56 millones de toneladas y 138,45 millones de toneladas respectivamente, cantidades que no variaron mucho con relación a las cifras del mes anterior. Las estimaciones de producción de Canadá se ubicaron en 15,4 millones de toneladas el nivel más bajo desde 1989; la de Australia se situó en 15 millones de toneladas el nivel más bajo desde el ciclo 97/98; China se mantiene en 92 millones de toneladas.

TRIGO.- USA - Hard Red Winter

Precio Bolsa de Kansas (US\$/t)

02/09/02	03/09/02	04/09/02	05/09/02	06/09/02
s/c	157,26	162,77	165,07	171,96

09/09/02	10/09/02	11/09/02	12/09/02	13/09/02
179,68	175,27	173,06	170,12	165,71



MAIZ.- USA- Amarillo N° 2

Precio FOB (US\$/t) Golfo

02/09/02	03/09/02	04/09/02	05/09/02	06/09/02
s/c	111,71	113,97	114,56	114,95

09/09/02	10/09/02	11/09/02	12/09/02	13/09/02
117,22	115,84	118,10	115,45	116,23

Azúcar Blanca

Contrato N° 5 - Precio FOB (US\$/t) Londres

02/09/02	03/09/02	04/09/02	05/09/02	06/09/02
226,40	227,30	230,60	226,60	222,80

09/09/02	10/09/02	11/09/02	12/09/02	13/09/02
228,90	225,00	216,30	217,00	205,00

Azúcar Cruda

Precio de Futuro (Cierre), Contrato N° 11, N. York (US\$/qq)

Contrato	02/09/02	03/09/02	04/09/02	05/09/02	06/09/02
Oct-02	6,91	6,21	6,07	6,14	6,33
Jan-03	6,73	6,18	6,04	6,10	6,29
Mar-03	6,36	6,07	5,98	6,02	6,13
May-03	5,94	5,80	5,73	5,76	5,85
Jul-03	5,84	5,55	5,48	5,50	5,54

Contrato	09/09/02	10/09/02	11/09/02	12/09/02	13/09/02
Oct-02	6,66	6,69	6,65	6,75	6,92
Jan-03	6,61	6,55	6,51	6,60	6,77
Mar-03	6,33	6,36	6,33	6,40	6,58
May-03	6,03	6,06	6,03	6,08	6,25
Jul-03	5,74	5,75	5,75	5,76	5,90

Fuente: New York Board of Trade

Algodón

Precio CIF contado - Norte de Europa - Liverpool (US\$/qq)

Producto	06-09-02	13-09-02
Tipo Americano	2002/03	2002/03
Pima Grado 2 1-7/16"
Calif/Ariz. DPL Midd. 1-3/32
Calif/Acala San Joaquin V SM 1-1/8"
Midd. 1-3/32 - Paraguay
Midd. 1-3/32 - Uzbequistán	48,95	48,95
Giza 45 Good+ 1/4 Egipto
Giza 70 Good+ 1/4 Egipto
Giza 86 Good+ 3/8 Egipto
Índice "A" Cotllok 00/01	49,45	48,40

... Información no disponible

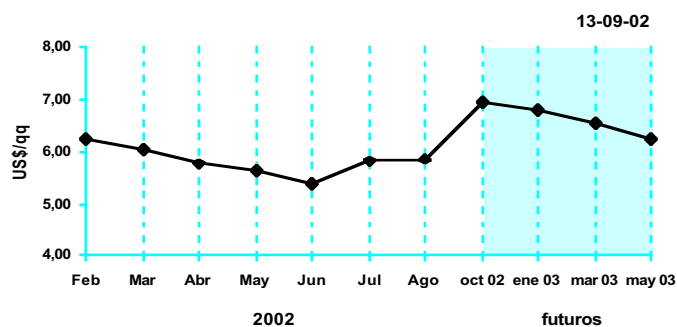
Maíz

Mercado firme y en alza. Durante la primera quincena de setiembre la cotización del maíz en la bolsa de Chicago registró una tendencia positiva como resultado de los fuertes incrementos en los precios del trigo y de la soya, así como a las condiciones de clima seco que prevalece en las zonas productoras de Estados Unidos. El USDA en su informe mensual de oferta y demanda señaló que la producción mundial de maíz se sitúa en 585,78 millones de toneladas 2% debajo de la cosecha 2001/02. De acuerdo a los informes de la Secretaría de Agricultura de Argentina la cosecha de maíz podría ubicarse en el nivel más bajo de los últimos siete años, como resultado de la menor superficie sembrada (entre 5 y 15%) ante los altos costos de producción, después de la devaluación de la moneda local y la falta de crédito, entre otros factores negativos; igualmente, las exportaciones, al 6 de setiembre, correspondientes a la cosecha 2001/02 ascendieron a 7,24 millones de toneladas a comparación de los 8,64 millones del ciclo pasado. Brasil también vería disminuir tanto la superficie sembrada como la producción de su maíz, a 12 millones de hectáreas y 35,4 millones de toneladas respectivamente; sin embargo, ha decidido mantenerse como exportador si el nivel de los precios internacionales continúa favorable. Por otro lado, China permanece como un fuerte competidor en el mercado internacional, debido a los precios más bajos que ofrece el gigante asiático; acaba de vender 104 mil toneladas a Corea del Sur a un precio FOB entre 113,0 y 115,0 dólares por tonelada, éstos precios se encuentran 25 dólares debajo de lo que ofrece Estados Unidos.

Azúcar

Durante la primera quincena de setiembre la bolsa de Londres del azúcar blanca registra una tendencia mixta, con alzas pero también con fuertes bajas siguiendo el mayor volumen de compras locales y especulativas, al finalizar la quincena se registró un mayor volumen de ventas de los fondos de inversión. La bolsa de futuros de Nueva York registró una tendencia netamente positiva a consecuencia del mayor volumen de compra de los fondos de inversión y la disminución de las ventas de origen La consultoría F.O.Licht informó sobre el gran incremento que representan las exportaciones de azúcar brasileña, en el presente ciclo, las que alcanzan la suma de 4 millones 981 mil toneladas en comparación con los 3 millones 710 mil toneladas registradas para el mismo periodo del ciclo anterior. Por otro lado, las importaciones rusas de azúcar del año 2002 no superarían los 4,5 millones de toneladas, cifra significativamente menor a las 5,35 millones de toneladas importadas en el año 2001.

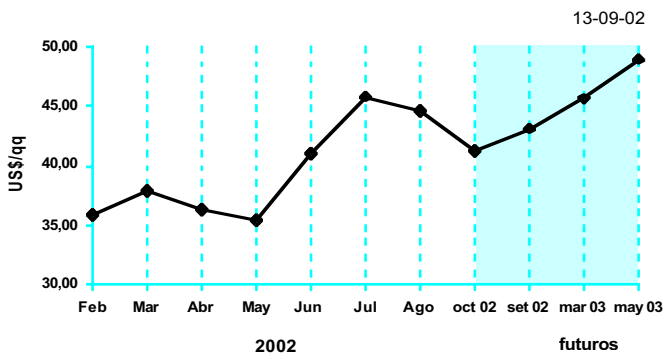
Azúcar Cruda



Algodón

Durante la primera quincena de setiembre el mercado del algodón presenta un comportamiento a la baja debido a la venta de los fondos de inversión; a la falta de un mayor volumen de inversiones y a las incertidumbres sobre el nivel de las importaciones de China. La producción mundial de algodón según el ICAC- International Cotton Advisory Council- alcanza la cifra de 88,57 millones de pacas, 9,67% debajo de la estimación para el ciclo 2001/02 cuya cifra es de 98,06 millones de pacas, resultado de la menor oferta en Australia, Estados Unidos, Brasil, la zona francesa de África y Asia Central; los inventarios mundiales fueron estimados en 39,16 millones de pacas; mientras que el consumo mundial se pronostica en 96,74 millones de pacas; en cuanto a las exportaciones mundiales éstas se ubican en los 30,60 millones de pacas. Por otro lado, en China se reportan condiciones de mucha humedad en las principales zonas productoras, condiciones favorables para un mejor y mayor cultivo y, por lo tanto los precios se verían afectados a la baja; al respecto, El ICAC, espera que para el ciclo 2002/03 China alcance a importar 1,1 millones de pacas, cifra significativamente superior a los 115 mil estimados para el ciclo anterior; inclusive para el ciclo 2003/04 se espera que llegue a importar 2,5 millones de pacas.

Algodón



Algodón

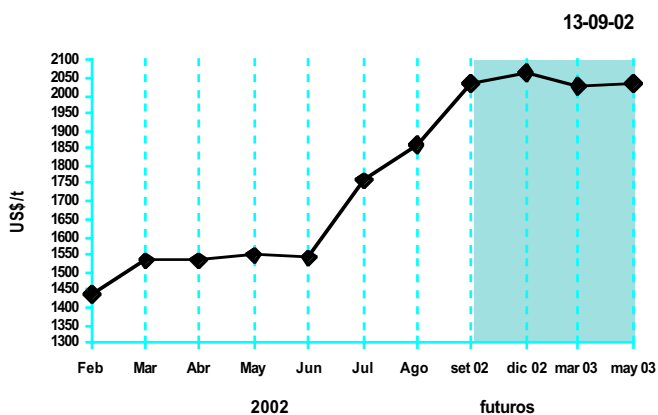
Precio de Futuro (cierre), Contrato N° 2, N. York (US\$/qq)

Contrato	02/09/02	03/09/02	04/09/02	05/09/02	06/09/02
Oct-02	s/c	43,80	43,50	43,84	43,34
Dec-02	s/c	45,74	45,27	45,64	45,12
Mar-03	s/c	47,75	47,28	47,81	47,24
May-03	s/c	50,25	49,90	50,45	50,09
Jul-03	s/c	51,30	50,85	51,50	51,10

Contrato	09/09/02	10/09/02	11/09/02	12/09/02	13/09/02
Oct-02	43,39	43,43	43,21	41,73	41,27
Dec-02	45,24	45,21	45,01	43,49	43,17
Mar-03	47,20	47,25	47,13	45,70	45,62
May-03	50,30	50,31	50,35	48,95	48,88
Jul-03	51,30	51,30	51,35	49,93	49,95

Fuente: New York Board of Trade

Cacao



Cacao

Precio de Futuro (cierre), N. York (US\$/t)

Contrato	02/09/02	03/09/02	04/09/02	05/09/02	06/09/02
Sep-02	s/c	1 975	2 008	2 011	2 045
Dec-02	s/c	1 961	1 994	2 000	2 031
Mar-03	s/c	1 974	2 008	2 013	2 040
May-03	s/c	1 985	2 017	2 025	2 048
Jul-03	s/c	1 990	2 022	2 030	2 053

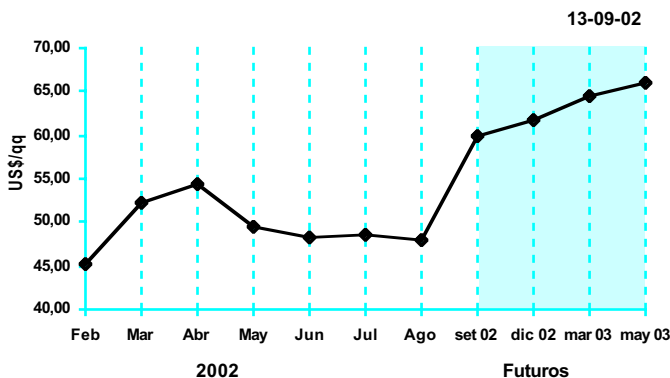
Contrato	09/09/02	10/09/02	11/09/02	12/09/02	13/09/02
Sep-02	2 046	2 023	2 036	2 054	2 033
Dec-02	2 036	2 015	2 026	2 034	2 061
Mar-03	2 042	2 024	2 033	2 044	2 026
May-03	2 050	2 034	2 043	2 053	2 036
Jul-03	2 055	2 039	2 049	2 059	2 042

Fuente: New York Board of Trade

Continúa firme y en alza el mercado del cacao durante la primera quincena de setiembre. Las cotizaciones del cacao en la bolsa de Nueva York registran un comportamiento eminentemente alcista, así vemos que los contratos se mantienen por arriba de los US\$/t 2 000,0; así mismo, la tendencia positiva que registro la bolsa de Londres dieron un mayor soporte al mercado. La incertidumbre respecto al volumen y calidad de cosecha que obtendrán los principales países productores y exportadores de cacao ha permitido especular que el mercado se presentaría, en el corto plazo, muy volátil,

de hecho, en algunas regiones de Costa de Marfil se reporta una baja calidad del grano por las recientes precipitaciones y, en Ghana, segundo productor más importante a nivel mundial, se estima que la cosecha ascendería a 390 mil toneladas de las 410 mil estimadas hace un mes; el ajuste se debería a problemas de plagas y exceso de humedad en las zonas de cultivo.

Café



Café

Precio de Futuro (Cierre), N. York (US\$/qq)

Contrato	02/09/02	03/09/02	04/09/02	05/09/02	06/09/02
Sep-02	s/c	54,25	55,95	55,00	55,50
Dec-02	s/c	55,85	57,80	56,70	57,55
Mar-03	s/c	58,65	60,55	59,50	60,45
May-03	s/c	60,10	61,95	61,00	61,80
Jul-03	s/c	61,35	63,15	62,25	62,95

Contrato	09/09/02	10/09/02	11/09/02	12/09/02	13/09/02
Sep-02	59,30	58,25	57,50	58,75	59,80
Dec-02	61,30	59,95	59,35	61,10	61,60
Mar-03	64,15	62,95	62,25	64,00	64,50
May-03	65,45	64,45	63,80	65,50	66,00
Jul-03	66,65	65,70	65,15	66,70	67,25

Fuente: New York Board of Trade

Durante la primera quincena de setiembre el mercado del café mantiene, en líneas generales, una tendencia alcista en las cotizaciones del aromático; sin embargo, la compra y venta de posiciones por parte de los fondos de inversión, en un mercado netamente especulativo, generan las alzas y bajas que observamos. En el mercado de Londres también se registraron alzas, motivados en esta oportunidad, por la mayor actividad comercial y la disminución en las ventas de origen ante la noticia de condiciones climatológicas poco favorables tanto en Brasil como en Vietnam; sin embargo,

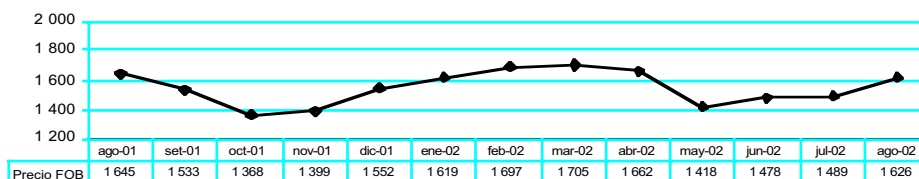
las exportaciones de Brasil en la variedad robusta podrían alcanzar 2,9 millones de sacos contra los 530 mil sacos durante el mismo período del año pasado; además, pareciera que el mercado no mostró interés en las desfavorables condiciones climáticas que registran escarchas en las zonas productoras de Brasil. Por el contrario, tanto México como Costa Rica reportaron disminuciones de las exportaciones de café que se efectuaron durante el mes de agosto.

Fuente ASERCA.

PERU: PRECIOS PROMEDIO DE EXPORTACION

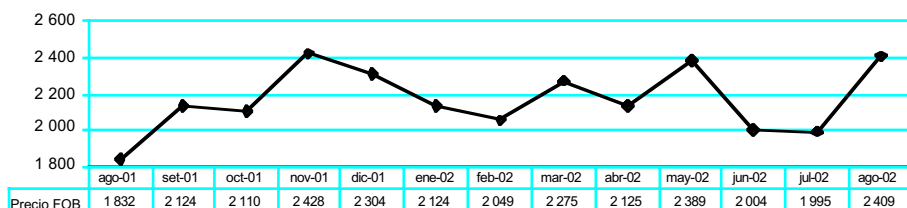
Espárrago

Precio FOB (US\$/t) -



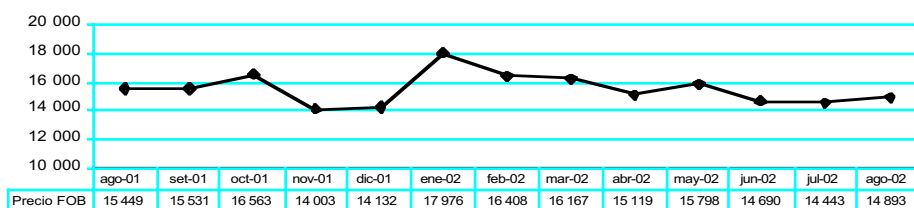
Palmito

Precio FOB (US\$/t) -



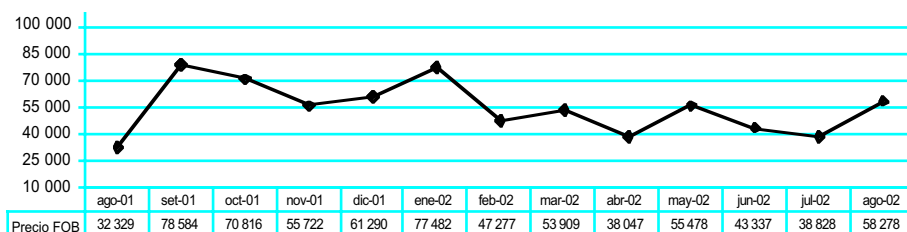
Cochinilla

Precio FOB (US\$/t)



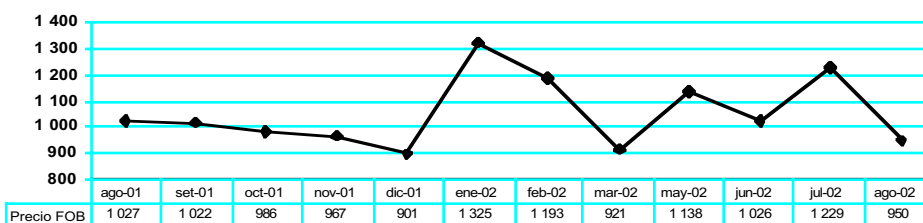
Carmin de Cochinilla

Precio FOB (US\$/t)



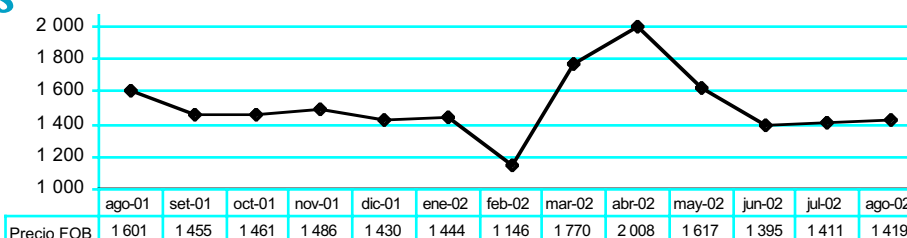
Curcuma

Precio FOB (US\$/t)



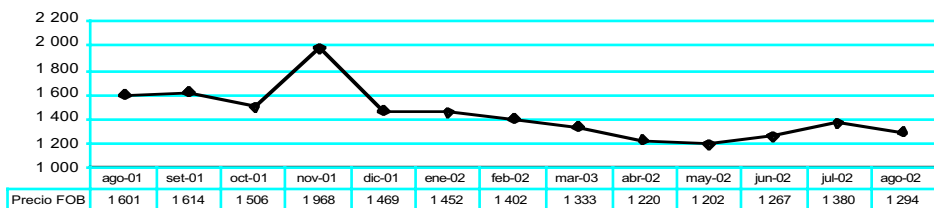
Harina de Flores de Marigold

Precio FOB (US\$/t)



Paprika

Precio FOB (US\$/t)



Secretaria General de la Comunidad Andina

En cumplimiento de lo establecido en el art. 22 de la Decisión 371 y para efectos de la aplicación de las Tablas Aduaneras publicadas en la Resolución 500, informa que los precios de referencia CIF del Sistema Andino de Franjas de Precios, correspondientes a la primera quincena del mes de octubre del 2002, son los siguientes

Los precios de referencia indicados se aplicarán a las importaciones que arriben a puertos de la Comunidad Andina entre el 01 al 15 de octubre del 2002.

Fuente : Circular N° 181 del 16 de setiembre del 2002.

Nandina	Productor marcador	Precio de referencia (US\$/t)
0203.29.00	Carne de cerdo	874
0207.14.00	Trozo de pollo	601
0402.21.19	Leche entera	1 561
1001.10.90	Trigo	213
1003.00.90	Cebada	151
1005.90.11	Maíz amarillo	136
1005.90.12	Maíz blanco	165
1006.30.00	Arroz blanco	228
1201.00.90	Soya en grano	248
1507.10.00	Aceite crudo de soya	512
1511.10.00	Aceite crudo de palma	451
1701.11.90	Azúcar crudo	169
1701.99.00	Azúcar blanca	249

Carne vacuna

Precio FOB de Carne Vacuna - Origen: Argentina (US\$/kg)



Variedad/corte	jul-01	ago-01	sep-01	oct-01	nov-01	dic-01	ene-02	feb-02	mar-02	abr-02
Cortes enfiados	4,18	3,77	3,38	3,30	3,18	2,74	2,78	3,68	3,72	3,48
Cortes congelados	2,45	2,86	2,50	2,50	2,29	2,46	1,84	2,07	1,85	1,65
Cocida y congelada	3,42	3,49	3,53	3,35	3,34	3,57	3,24	2,94	2,86	2,86
Corned Beef	1,74	1,66	1,71	1,73	1,63	1,76	1,79	1,78	1,62	1,66
Especialidades	3,92	3,75	5,59	5,73	4,53	5,85	5,41	4,97	4,18	3,63

Fuente: Mercados Ganaderos. Sagpya-Argentina

Mercado Japonés. Importaciones de miel

Los principales mercados para la miel de abeja en el mundo se encuentran ubicados en el hemisferio norte y corresponden a naciones de altos ingresos. Entre ellas, según el ranking de la FAO, Japón ocupa el tercer puesto, después de Alemania y Estados Unidos, seguido del Reino Unido. En conjunto, estas cuatro naciones acaparan dos terceras partes del intercambio internacional, lo que define la importancia de estudiar la evolución de las compras anuales.

Alemania y Estados Unidos son destinos prioritarios para los embarques de este producto. Japón, en cambio, ha sido una plaza esquiwa, por la lejanía y la existencia de grandes oferentes en el área, pero que tiene un innegable atractivo, por el volumen de sus adquisiciones.

Un estudio dado a conocer recientemente por Jetro (Japan External Trade Organization) permite dimensionar este mercado, el que tarde o temprano deberá ser considerado si se desean diversificar las exportaciones peruanas.

Gran comprador

Las importaciones de miel de abeja de Japón alcanzan un nivel de poco más de 40 mil toneladas y unos 5.000 millones de yenes. Si se utiliza el tipo de cambio de fines de agosto de 2002, el valor de las compras se aproxima a cerca de 42 millones de dólares.

El consumo se cubre en cerca de 90% con producto foráneo, debido a que la oferta local ha ido decayendo ante la expansión de las ciudades. Los analistas aseguran que, a futuro, las importaciones continuarán ganando participación en la demanda total, lo que augura un potencial de mercado significativo para los proveedores internacionales.

Los países que regularmente abastecen de miel de abeja a Japón son, en orden de importancia: China Popular, Argentina, Canadá, Estados Unidos y Hungría. En conjunto son responsables del 99% de las adquisiciones niponas.

China domina ampliamente el mercado, ya que tiene una participación de 90% en el volumen de las compras externas totales y 83% en valor, según cifras del año 2001. Argentina aporta poco más del 5% del volumen y en los últimos 3 años ha logrado colocar entre 1.466 y 2.085 toneladas de miel en Japón.

Japón no es un mercado prioritario para este producto sin embargo, representa un potencial interesante de demanda, tanto en términos de volúmenes como por los nichos para productos de calidad.

Buen precio

Pese a su dependencia de las importaciones, el país oriental tiene aranceles elevados para la miel. El impuesto general es de 30%, que se reduce a 25,5% para todos los países integrantes de la Organización Mundial de Comercio (OMC), entre los que obviamente se encuentra Perú.

Al igual que en la mayoría de los mercados, el precio de la miel importada en Japón varía notablemente de acuerdo con el país de origen, por lo que se puede concluir que hay oportunidades para competir, tanto por volumen como por calidad. Las ofertas de menor precio son las chinas, que en el año 2001 alcanzaron una cotización promedio de poco menos de 1.000 dólares la tonelada. Luego estuvo Argentina, con cerca de 1.100 dólares. Las cotizaciones de Canadá y Hungría se ubicaron en un segmento intermedio, con precios de entre 1.600 y poco más de 2.000 dólares. Estados Unidos marcó el peak con valores por sobre 2.800 dólares.

Fuente: Revista del Campo - Chile

Otros Mercados de Frutas y Legumbres

AJOS

Mercado: Mayorista de New York

Unidad: US \$ / Caja

Origen	Variedad	Calibre	06 set 02	13 set 02
California	Blanco	super col	28,00/30,00	28,00/30,00
(Caja 30 lb)		col	26,00/28,00	26,00/28,00
México	Blanco	10	...	30,00
(Caja 30 lb)		11	36,00	34,00/36,00
	Morado	super col	30,00	30,00
España	Morado	super col	20,00	...
(Caja 22 lb)		colosal	16,00/18,00	16,00

Mercado: Mayorista de Columbia

Unidad: US \$ / Caja

Origen	Variedad	Calibre	06 set 02	13 set 02
California				
(Cja.30 lb)	Blanco	s/e	40,00/43,00	40,00
(Cja.5 lb)	Blanco	s/e	9,00	9,00

Mercado: Mayorista de Pittsburg

Unidad: US \$ / Caja de 30 lb

Origen	Variedad	Calibre	06 set 02	13 set 02
China	Blanco	9	29,50/30,00	29,50/30,00
México	Blanco	super col	39,50	39,50
		col	31,00/33,50	31,00/33,50

Mercado: Mayorista de Toronto

Unidad: US \$ / Caja

Origen	Variedad	Calibre	06 set 02	13 set 02
China	Blanco	s/e	12,50/12,82	10,74/12,64
(Caja 22 lb)				
California	Blanco	s/e	11,54/12,18	11,37/12,00
(Caja 10 kg)				

Mercado: Mayorista de Montreal

Unidad: US \$ / Caja 22 lb

Origen	Variedad	Calibre	06 set 02	11 set 02
China	Blanco	jbo	13,46/17,95	8,41/11,41

ALCACHOFAS

Mercado: Mayorista de Miami

Unidad: US \$ /Caja de 20-23 lb

Origen	Variedad	Calibre	06 set 02	13 set 02
California	Globe Thorned	18	31,00	36,00
	Globe Thornless	18-24	21,00	22,50

Mercado: Mayorista de Los Angeles

Unidad: US \$ /Caja de 20-23 lb

Origen	Variedad	Calibre	06 set 02	13 set 02
California	Globe Green	18	26,00/28,00	26,00/28,00
		24	24,00	24,00
		36	16,00	16,00
		48	12,00/16,00	12,00/16,00
		60	16,00	16,00
	Thornless	18	16,00	16,00
		36	7,00/8,00	7,00/8,00

Mercado: Mayorista de San Francisco

Unidad: US \$ /Caja de 20-23 lb

Origen	Variedad	Calibre	06 set 02	13 set 02
California	Globe Thorned	18	28,50	28,50
		24	28,50	24,50
		30	15,00/15,50	15,00/16,00
		36	12,00	10,00/12,00

CEBOLLAS SECAS

Mercado: Mayorista de New York

Unidad: US \$ / Caja

Origen	Variedad	Calibre	06 set 02	13 set 02
California				
(saco 50 lb)	Grano	colosal	10,00/11,00	9,00
	jumbo	8,50/9,00	8,00/8,50	
Georgia				
(ctns 40 lb)	Yellow granex	jumbo	35,00	35,00
Nuevo México				
(saco 50 lb)	Blanca	jumbo	20,00	20,00
New York				
(ctns 40 lb)	Grano	jumbo	24,00/26,00	24,00/26,00
(saco 50 lb)	Blanca	jumbo	12,00	...
(saco 25 lb)	Roja tipo globo	jumbo	9,00/10,00	9,00
		medium	7,00/8,00	6,00/7,00

Perú (ctns 40 lb) Dulce jumbo 28,00 ...

Mercado: Mayorista de Miami

Unidad: US \$ / Caja

Origen	Variedad	Calibre	06 set 02	13 set 02
Colorado-USA	Amarilla	super colosal	13,50	13,50
(saco 50 lb)		jumbo	8,50	8,50/9,00
California-USA				
(saco 50 lb)	Amarilla grano	jumbo	9,00	17,50
Nueva Cosecha				
Idaho/Oregon-USA	Híbrido español	super col	13,50	13,50
(saco 50 lb)		colosal	10,00	10,50
		jumbo	8,50/9,00	8,50/9,00
		médium	9,00/9,50	8,50/9,25
(saco 50 lb)	Blanca	jumbo	17,50/18,50	17,50/18,25
		médium	16,50	16,00/16,50
(saco 25 lb)	Roja tipo globo	jumbo	8,50/9,25	8,75/9,00
		médium	6,00/7,75	6,75/7,00

Mercado: Mayorista de Toronto

Unidad: US \$ / Sacos

Origen	Variedad	Calibre	06 set 02	13 set 02
Canadá-Ontario				
(Saco 50 lb)	Amarilla	s/e	7,37/9,62	6,32/8,21
México				
(Saco 50 lb)	Híbrido español	colosal	8,01/9,62	8,21/9,48
		jumbo	8,33/8,97	6,63/8,53
(Saco 25 lb)	Roja	jumbo	8,97/11,54	7,58/11,37
		medium	7,05/7,69	5,69/6,63

ESPARRAGOS

Mercado: Mayorista de Los Angeles

Unidad: US \$ / Caja 11 lb

Origen	Variedad	Calibre	06 set 02	13 set 02
México	Verde	jbo	18,00/22,00	16,00/17,00
		exlge	16,00/18,00	16,00
		lge	16,00/18,00	15,00/16,00
		std	17,00/18,00	15,00
		sml	14,00/16,00	...
	Morado	lge	22,00	18,00
Perú	Verde	jbo	...	16,00
		exlge,sml	...	14,00
		lge,std	16,00	16,00
	Blanco	s/e	28,00	28,00

Mercado: Mayorista de Miami

Unidad: US \$ / Caja de 11 lb

Origen	Variedad	Calibre	06 set 02	13 set 02
Perú	Verde	jbo,exlge	20,50/22,00	18,00
		lge	17,50/20,00	16,50/17,00
		std	18,00	17,00
		sml	16,50	17,00

Mercado: Mayorista de New York

Unidad: US \$ / Caja 11 lb

Origen	Variedad	Calibre	06 set 02	13 set 02
Perú	Verde	jbo	18,00/20,00	18,00/20,00
		exlge	18,00/20,00	16,00/18,00
		lge,std	18,00	16,00
		sml	14,00/16,00	...
	Blanco	lge	25,00	...

Mercado: Mayorista de Montreal

Unidad: US \$ / Caja 11 lb

Origen	Variedad	Calibre	06 set 02	11 set 02
México	Verde	s/e	18,59/19,23	11,61/12,01
Perú	Verde	s/e	19,23/34,33	11,01/15,91

YUCA (CASSAVA)

Mercado: Mayorista de St Louis

Unidad: US \$ / Cajas 40 lb

Origen	Variedad	Calibre	06 set 02	13 set 02
Costa Rica	s/e	s/e	17,00	17,00

s/e: Sin especificación

COCO**Mercado: Mayorista de Detroit**

Unidad: US \$ / Sacos 50 lb

Origen	Variedad	Calibre	06 set 02	13 set 02
Rep. Dominicana	Dry	40	18,00	18,00

BATATAS**Mercado: Mayorista de Boston**

Unidad: US \$ / Sacos 50 lb

Origen	Variedad	Calibre	06 set 02	13 set 02
Florida	s/e	s/e	18,00/19,00	22,00

s/e: Sin especificación

LIMONES**Mercado: Mayorista de New Spittalfields**

Unidad: US \$ /Caja

Origen	Variedad	Calibre	20 ago 02	27 ago 02
Argentina	s/e	s/e	12,24	...
(Cja 17 kg)				
Sudafrica	s/e	s/e	10,71	11,51
(Cja 15 kg)				

Mercado: Mayorista de Rotterdam

Unidad: US \$ /Caja

Origen	Variedad	Calibre	06 set 02	13 set 02
Sudáfrica	s/e	75	7,61/8,59	8,02/8,51
(Cja 15 kg)		88	8,84/9,33	8,75/9,24
		100	8,84/10,31	9,72/10,21
		138	8,35/8,84	8,26/8,75
		160	6,87/7,86	6,81/7,78
España	s/e	70	5,89	...
(Cja 15 kg)				
Argentina				
(Cja 18 kg)	s/e	88	8,84/9,82	8,26/9,72
		100	9,33/10,31	8,75/10,21
		125	9,33/10,80	9,24/10,70
		138	10,31/11,29	9,72/11,18
		150	8,84/10,80	9,24/10,70
		160	9,82/10,31	9,24/10,21

MANGOS**Mercado: Mayorista de Columbia**

Unidad: US \$ /Caja 1 corrida (4 a 4,5 kg)

Origen	Variedad	Calibre	06 set 02	13 set 02
México	Haden	9	11,00/12,50	11,00/12,00

Mercado: Mayorista de Miami

Unidad: US \$ /Caja 1 corrida (4 a 4,5 kg)

Origen	Variedad	Calibre	06 set 02	13 set 02
Brasil	Tommy Atkins	8-9	10,25/11,00	7,50
		10	...	7,50

Mercado: Mayorista de New York

Unidad: US \$ /Caja 1 corrida (4 a 4,5 kg)

Origen	Variedad	Calibre	06 set 02	13 set 02
Brasil	Tommy Atkin	8-9-12	7,00/8,00	7,00/8,00
		10	7,50	6,00/8,00
México	Keitts	7-8	4,00/5,00	...

Mercado: Mayorista de San Francisco

Unidad: US \$ /Caja 1 corrida (4 a 4,5 kg)

Origen	Variedad	Calibre	06 set 02	13 set 02
California	Keitts	6-7	6,50	6,00/6,50
México	Keitts	7	6,50/7,00	6,00
		8-9	6,50/7,00	5,50/6,00
		10	6,00	5,00/5,50
		12	5,50	...
Brasil	Tommy Atkins	8	11,00	8,00

Mercado: Mayorista de New Covent Garden (UK)

Unidad: US \$ /Caja 1 corrida (4 a 4,5 kg)

Origen	Variedad	Calibre	03 set 02	10 set 02
Brasil	s/e	s/e	4,69	4,66
Israel	s/e	s/e	5,08	5,83

Mercado: Mayorista de Montreal

Unidad: US \$ /Caja 1 corrida (4 a 4,5 kg)

Origen	Variedad	Calibre	06 set 02	11 set 02
México	s/e	12	9,45	5,90

México	s/e	6-8	7,69	...
		9-10	6,89/8,01	...
		12	6,89/8,81	4,30/5,50
		14	6,89/8,65	5,40

Mercado: Mayorista de Toronto

Unidad: US \$ /Caja 1 corrida (4 a 4,5 kg)

Origen	Variedad	Calibre	06 set 02	11 set 02
Brasil	s/e	8-9	5,77/8,97	5,69/6,95
		10	7,05/8,97	5,69/6,95
		12-14	6,41/8,97	5,69/6,95

MANZANAS**Mercado: Mayorista de New Spittalfields (UK)**

Unidad: US \$ /Caja

Origen	Variedad	Calibre	20 ago 02	27 ago 02
Francia				
(Cja 12,5 kg)	Golden delicious	s/e	12,63	...
	Royal Gala	s/e	13,77	...
Sudáfrica	Granny Smith	s/e	11,48	14,20
(Cja 12,5 kg)	Golden delicious	s/e	...	13,43
Nueva Zelanda				
(Cja 12,5 kg)	Royal Gala	s/e	15,69	...
	Braeburns	s/e	14,54	13,82
Estados Unidos				
(Cja 18-19 kg)	Red Delicious	s/e	21,43	22,26

Mercado: Mayorista de Rotterdam (UK)

Unidad: US \$ /Caja 18 kg

Origen	Variedad	Calibre	06 set 02	13 set 02
Francia	Golden delicious	100	13,75	12,15
		113	12,77	11,67
	Granny Smith	100	14,73	12,64
		113	13,26	11,67
Nueva Zelanda	Fuji	80	14,73	10,70
		90	14,73	14,10
	Royal gala	150	13,75	13,61
	Braeburns	120	13,75	13,61
		135	13,75	13,61
		150	12,77	12,64
Sudáfrica	Golden delicious	150	10,80/12,28	...
		120	...	9,72

PAPAYA**Mercado: Mayorista de Chicago**

Unidad: US \$ / Caja

Origen	Variedad	Calibre	06 set 02	13 set 02
Brasil	Sunrise	10	13,50	13,50
(Cja 10 lb)				
Haiti	Gold	10	14,00/15,00	14,00/16,00
(Cja 10 lb)				
México	Maradol	8	18,00	18,00
(Cja 37 lb)		10	18,00/20,00	18,00/20,00

Mercado: Mayorista de New Spittalfields

Unidad: US \$ / Caja 4 kg

Origen	Variedad	Calibre	06 set 02	13 set 02
Brasil	Sunrise	10	9,18	...

PALTAS**Mercado: Mayorista de New York**

Unidad: US \$ / Caja de 20 lb

Origen	Variedad	Calibre	06 set 02	13 set 02
Callifornia	Hass	40	40,00/42,00	38,00/40,00
		48	38,00/41,00	38,00
Chile	Hass	40	28,00/32,00	24,00/25,00
		48	28,00/32,00	24,00/26,00
		50	28,00/30,00	24,00

Mercado: Mayorista de Los Angeles

Unidad: US \$ / Caja de 2 corridas (20 lb)

Origen	Variedad	Calibre	06 set 02	13 set 02
Chile	Hass	48	18,00/20,00	...
		50	20,00	22,00
California	Hass	36	32,00/33,00	...
		40	33,00/35,00	35,00/36,00
		48	33,00/35,00	36,00/37,00
		60	33,00	35,00/36,00
		70	32,00	32,00
		84	22,00	...

Mercado: Mayorista de St Louis

Unidad: US \$ / Caja de 2 corridas (20 lb)

Origen	Varietad	Calibre	06 set 02	13 set 02
California	Hass	48	...	25,00/25,50
		60	37,00/38,00	25,25/25,50
		70	45,00/45,50	...

Mercado: Mayorista de New Spittalfields

Unidad: US \$ / Caja 4 kg

Origen	Varietad	Calibre	20 ago 02	27 ago 02
Sudáfrica	Hass	s/e	6,89	7,29

UVAS**Mercado: Mayorista de New York**

Unidad: US \$ / Caja

Origen	Varietad	Calibre	06 set 02	13 set 02
California	Flame Seed.	lge	19,00	16,00/19,00
(Cja 19 lb)		med	14,00	13,00/15,00
	Black Seed	lge	16,00/18,00	16,00/18,00
(Cja 18 lb)	Thomp Seed.	lge	14,00/16,00	14,00/16,00
		med	12,00/14,00	12,00/14,00
	Flame Seed.	med-lge	14,00/16,00	14,00/16,00
	Ribiers	lge	...	14,00
	Red globe	lge	...	15,00/16,00
		med	...	13,00/15,00
Italia	Crimson Seed.	Sml	6,00/8,00	...
(Cja 8 kg)	Italia	s/e	15,00/17,00	16,00/18,00

Mercado: Mayorista de San Francisco

Unidad: US \$ /Caja

Origen	Varietad	Calibre	06 set 02	13 set 02
California				
(Cja 19 lb)	Tomp seed.	med-lge	14,50/16,00	15,00/16,00
		med	10,00/11,00	10,00/11,00
	Flame Seed.	med-lge	14,50/16,00	14,50/16,00
	Black seed.	med-lge	14,50/16,00	14,50/16,00
		med	13,50	13,50
	Red globe	lge	16,00/16,50	16,00/16,50

Mercado: Mayorista de New Covent Garden (UK)

Unidad: US \$ /Caja 5 kg

Origen	Varietad	Calibre	03 set 02	10 set 02
Alemania	Thompson seed.	s/e	9,38	10,11
España	Flame Seed.	s/e	5,47	4,66
	White seed.	s/e	9,38	...
	Red globe	s/e	5,08	4,28

Mercado: Mayorista de Toronto

Unidad: US \$ /Caja de 18 lb

Origen	Varietad	Calibre	06 set 02	13 set 02
California	Thomp.seed.	exlge	11,54/19,23	18,32/25,27
		lge	10,90/14,42	11,37/15,16
		med	6,41/8,97	6,32/12,00
	Flame seed	exlge	12,50/18,59	14,53/18,95
		lge	12,18/14,74	12,64/17,69
		med	9,62/11,54	10,74/12,00
	Black seed.	s/e	11,54/18,59	10,11/18,95

NARANJAS**Mercado: Mayorista de Róterdam**

Unidad: US \$ /Caja 15 kg

Origen	Varietad	Calibre	06 set 02	13 set 02
Argentina	Valencia	72	7,61	7,54
		80	7,37	...
	Salustiana	56	7,86	...
		64	8,35	...
Sudáfrica	Navel	40	5,89/6,87	...
		48	6,87/7,37	...
		64	7,86/8,35	7,78/8,26
		72	7,37/8,35	7,29/8,26
		88	7,86	7,78
		105	6,38/7,86	6,32/7,78
	Valencia	64	8,35	7,78/8,26
		72	7,86/9,08	7,78/8,75
		88	7,86/8,35	7,78
		90	8,35/8,84	8,26
		105	6,87/7,86	6,81/7,29

Late Navel	40	8,35/10,31	8,75/9,24
	48	9,33/10,80	9,24/10,70
	56-64-72	10,31/11,29	10,21/11,67
	88	9,82/10,80	9,72/10,70
	105	6,87/10,31	6,81/9,72
Salustiana	56	7,37/8,84	7,29
	72-88	8,35	...

Mercado: Mayorista de New Spittalfields (UK)

Unidad: US \$ /Caja 15 kg

Origen	Varietad	Calibre	20 ago 02	27 ago 02
Sudáfrica	Navel	s/e	10,33	9,60
Marruecos	Navel	s/e	9,95	9,21

MANDARINAS**Mercado: Mayorista de Róterdam**

Unidad: US \$ /Caja

Origen	Varietad	Calibre	06 set 02	13 set 02
Argentina	Ellensdale	66	9,82/10,80	9,72/10,70
(Cja 10 kg)		70	10,31/10,80	10,21
		72	12,28/13,26	12,15
		80	11,79/12,77	11,67/13,13
		90	13,26	12,15/13,13
		100	11,29/13,72	13,13
		120	11,29	12,64/13,13
(Cja 14-15 kg)		60	10,31/10,80	10,21/10,70
		66	9,82/10,80	...
		70	11,29/11,79	11,18
		72	10,80/11,79	11,18/11,67
		80	11,29/12,77	11,67/12,64
		90	12,28/13,26	12,15/13,61
		100-110-120	13,26	12,64/13,61
Brasil	Honey	60-70-80-90	...	6,32
(Cja 10 kg)				
España	Clauselinas	90-98-108	...	10,70
(Cja 10 kg)		126	...	9,24/9,72
		154	...	7,78/9,94

Mercado: Mayorista de New Covent Garden (UK)

Unidad: US \$ /Caja 10 kg

Origen	Varietad	Calibre	03 set 02	10 set 02
Brasil	Honey	s/e	7,27	7,18

HIERBAS:**ESTRAGON****Mercado: Mayorista de New York**

Unidad: US \$ /Caja 1 kg

Origen	Varietad	Calibre	06 set 02	13 set 02
Israel	s/e	12	15,00	15,00

Mercado: Mayorista de Pittsburgh

Unidad: US \$/Bolsa de 1 lb

Origen	Varietad	Calibre	06 set 02	13 set 02
California	s/e	12	12,75	12,75

OREGANO**Mercado: Mayorista de New York**

Unidad: US \$ /Caja 1 kg

Origen	Varietad	Calibre	06 set 02	13 set 02
Israel	s/e	12	11,00/12,00	11,00/12,00

s/e :Sin especificación

Mercado: Mayorista de Baltimore

Unidad: US \$ /Caja 1 kg

Origen	Varietad	Calibre	06 set 02	13 set 02
Israel	s/e	12	15,00	15,00

s/e :Sin especificación

TOMILLO**Mercado: Mayorista de St. Louis**

Unidad: US \$/Bolsa de 1 lb

Origen	Varietad	Calibre	06 set 02	13 set 02
California	s/e	s/e	11,50/12,50	11,50/12,50

s/e: Sin especificación s/i : Sin información

Fuente: USDA-Market News Com., 2002

Dirección General de Información Agraria
Pasaje Fco. de Zela 150, edificio Ministerio de Trabajo, piso 8
Teléf: 431-0540 - fax: 431-4771.
e-mail: info@minag.gob.pe
www.portalagrario.gob.pe