

### ARROZ - Tailandés.15 %

Precio FOB (US\$/t) Bangkok

16/09/02	17/09/02	18/09/02	19/09/02	20/09/02
183,00	183,00	183,00	183,00	183,00

23/09/02	24/09/02	25/09/02	26/09/02	27/09/02
178,00	178,00	178,00	178,00	178,00

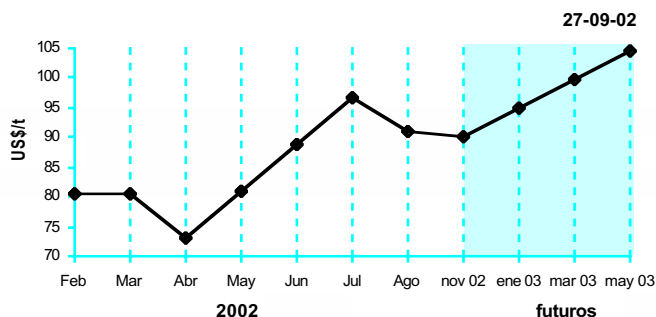
Mercado lento en baja por disminución de la demanda.

Fuente : Creed Rice Market Report

### Precio de Futuro (cierre) Arroz Cáscara N°2 Grano Largo (US\$/t) - Bolsa de Chicago

Contrato	16/09/02	17/09/02	18/09/02	19/09/02	20/09/02
Set-02	86,20	84,66	85,98	85,54	-
Nov-02	89,73	87,96	89,29	88,62	87,74
Ene-03	94,80	93,03	94,14	93,25	92,81
Mar-03	99,65	97,66	99,21	98,10	97,66
May-03	104,50	102,51	104,06	102,73	102,07
Jul-03	108,91	107,14	108,69	107,14	106,26

Contrato	23/09/02	24/09/02	25/09/02	26/09/02	27/09/02
Nov-02	89,51	92,26	91,49	89,40	89,95
Ene-03	94,58	97,44	96,56	94,36	94,80
Mar-03	99,21	102,07	101,41	99,21	99,65
May-03	103,62	106,48	106,26	104,06	104,50
Jul-03	107,80	110,23	110,23	108,03	108,47



## Arroz

Durante la segunda quincena de setiembre el mercado del arroz en Estados Unidos continúa con una actividad moderada, atendiendo al mercado local, al programa PL-480 y negocios de exportación tradicionales. Los molinos operan al 90% de su capacidad promedio presionados por la nueva cosecha que ya esta lista y sería muy grande, por ese motivo, los precios del arroz pulido se presentan US\$/t 5,00 más altos que en la quincena anterior; sin embargo, los precios del arroz cáscara continúan bajos influenciados por existencias de la vieja cosecha. Los precios han variado así: el arroz grano largo (g.l.) N° 2 con 4 % de grano quebrado (g.q) subió a US\$/t 215,0 Laredo-TX; el arroz g.l. N.° 3/15 % g.q. subió a US\$/t 210,0; el arroz cáscara: N° 2 g.l. a US\$/t FOB bajó a 90,0 Nueva Orleans (NOLA) y el arroz cáscara N° 2 g.l. bajó a US\$/t 110,0 Laredo-TX. En el mercado a futuro de la bolsa de Chicago, los precios continuaron en baja presionados por los inventarios de la cosecha anterior. El mercado del arroz en Vietnam ha variado, se ha vuelto lento por la presencia de intensas lluvias las que han ocasionado retrasos en los embarques y baja en los precios con relación a la quincena anterior (sin embargo, los precios están más altos que los de Tailandia en US\$/t 2,0 a US\$/t 8,0) así: el arroz con 5% de g.q. bajó a US\$/t 190,00; el de 10% de g.q. bajó a US\$/t 185,0, el de 15% de g.q. bajó a US\$/t 178,0 y el de 25% de g.q bajó a US\$/t, 173,0. Pese a los daños causados por la inundación de alrededor de 500 mil hectáreas, el mercado del arroz en Tailandia esta básicamente lento y las cotizaciones registran una tendencia a la baja debido a varios factores como la debilidad de la demanda; las ventas de las reservas del gobierno a los exportadores así como al decremento del Bath. Los precios se encuentran entre los niveles más bajos del año: el arroz 100% B bajó ahora a US\$/t 190,00, el de 5% de g.q. se mantiene en US\$/t 185,0; el arroz de 15% de g.q. bajó a US\$/t 178,0 y el de 25% de g.q. se mantiene en US\$/t 170,0. Se informa que funcionarios de los Ministerios de Comercio de Tailandia, Vietnam, India, Pakistán y China (juntos alcanzan el 70% de las exportaciones del mundo) planean reunirse con el fin de coordinar esfuerzos para estabilizar los precios del arroz en el mercado internacional; por otro lado el precio del arroz uruguayo y argentino con 10% de g.q. continúan invariables cotizándose a US\$/t 255,00 y US\$/t 250,00 respectivamente.

## Trigo

Mercado estable, firme. Durante la segunda quincena de setiembre, el mercado del trigo en la bolsa de Kansas se presenta especulativo y volátil, los precios oscilan en un rango muy limitado y las alzas que se registran al cierre de la quincena se deben fundamentalmente al pronóstico de sequía en las zonas productoras de la variedad trigo de invierno en Estados Unidos así como al incremento de la demanda por parte de los comercializadores y molinos. El Consejo Internacional de Granos estimó que la producción mundial de trigo en el ciclo 2002/03 podría ser de 565 millones de toneladas, 14 millones de toneladas menos con relación al ciclo anterior debido a las sequías que se presentan principalmente en Australia y Canadá; así mismo, las exportaciones de los cinco principales países -Canadá, Australia, Argentina, Estados Unidos y la Comunidad Europea- podrían bajar a 32 millones de toneladas, cifra por debajo de los 47 millones de toneladas comercializadas la temporada pasada. La Secretaría de Agricultura de Argentina informó que los productores se preparan para cosechar la menor producción de trigo en los últimos cuatro años, el que podría llegar a 14 millones de toneladas con relación a los 15,3 del ciclo 2001/02.

### TRIGO.- USA - Hard Red Winter

Precio Bolsa de Kansas (US\$/t)

16/09/02	17/09/02	18/09/02	19/09/02	20/09/02
165,71	165,71	169,02	169,94	168,47

23/09/02	24/09/02	25/09/02	26/09/02	27/09/02
168,47	166,36	169,85	167,73	173,06



## MAIZ.- USA- Amarillo N° 2

Precio FOB (US\$/t) Golfo

16/09/02	17/09/02	18/09/02	19/09/02	20/09/02
116,73	116,33	114,36	112,49	110,13

23/09/02	24/09/02	25/09/02	26/09/02	27/09/02
108,36	110,43	110,03	110,82	110,53

## Azúcar Blanca

Contrato N° 5 - Precio FOB (US\$/t) Londres

16/09/02	17/09/02	18/09/02	19/09/02	20/09/02
207,10	206,10	207,10	204,80	207,00

23/09/02	24/09/02	25/09/02	26/09/02	27/09/02
205,50	204,50	205,50	201,50	201,50

## Azúcar Cruda

Precio de Futuro (Cierre), Contrato N° 11, N. York (US\$/qq)

Contrato	16/09/02	17/09/02	18/09/02	19/09/02	20/09/02
Oct-02	6,80	6,84	6,87	7,06	6,92
Jan-03	6,65	6,70	6,73	6,88	6,74
Mar-03	6,55	6,56	6,57	6,66	6,54
May-03	6,22	6,24	6,25	6,32	6,24
Jul-03	5,91	5,95	5,97	6,01	5,96

Contrato	23/09/02	24/09/02	25/09/02	26/09/02	27/09/02
Oct-02	6,88	6,99	6,94	6,92	7,12
Jan-03	6,72	6,83	6,61	6,61	6,75
Mar-03	6,57	6,58	6,46	6,46	6,60
May-03	6,28	6,29	6,21	6,20	6,31
Jul-03	5,98	5,99	5,91	5,81	5,92

Fuente: New York Board of Trade

## Algodón

Precio CIF contado - Norte de Europa - Liverpool (US\$/qq)

Producto	20-09-02	27-09-02
Tipo Americano	2002/03	2002/03
Pima Grado 2 1-7/16"	...	...
Calif/Ariz. DPL Midd. 1-3/32	...	...
Calif/Acala San Joaquin V SM 1-1/	...	...
Midd. 1-3/32 - Paraguay	48,50	48,55
Midd. 1-3/32- Uzbequistán	...	...
Giza 45 Good+ 1/4 Egipto	...	...
Giza 70 Good+ 1/4 Egipto	...	...
Giza 86 Good+ 3/8 Egipto	...	...
<b>Indice "A" Cotilok 00/01</b>	48,75	49,00

... Información no disponible

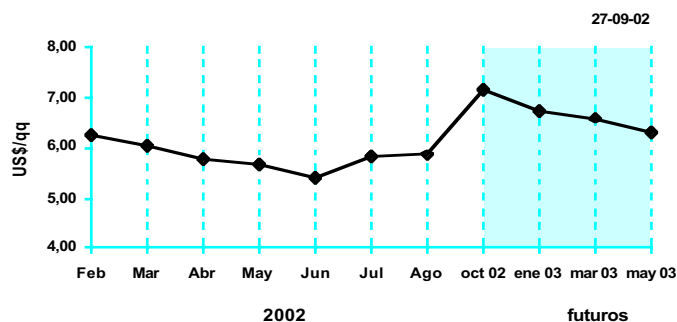
## Maíz

Mercado en baja. Durante la segunda quincena de setiembre la cotización del maíz en la bolsa de Chicago se revierte y registra una tendencia declinante como resultado, entre otros, de las mayores ventas de los fondos de inversión; de incrementos de las exportaciones de China, las que al mes de agosto registran 55% más que al año pasado. La temporada de cosecha ya se inició en Estados Unidos y al parecer se reportaron menores rendimientos; sin embargo, éstos podrían ser solo de carácter temporal ya que diversos analistas mantienen sus perspectivas al alza dada la menor oferta de inventarios en la Unión Americana. El Consejo Norteamericano de Granos estima que la producción de maíz en China en el periodo 2002/03, podría alcanzar entre 122 y 125 millones de toneladas, pudiendo exportar un millón de toneladas mensuales hasta el mes de febrero. El Sistema de información Reuters informa que a mediados de setiembre, el maíz norteamericano con destino a sudeste asiático se ofrecía a un precio de US\$/t 142,00 C&F. En comparación con los US\$/t 113,00 que ofrece China y los US\$/t 134,00 que ofrece Argentina.

## Azúcar

El mercado del azúcar, en la segunda quincena de setiembre no presenta mayores cambios con relación a la quincena anterior, ya que la bolsa de Londres del azúcar blanca continúa registrando ligeras alzas y bajas de acuerdo al mayor o menor volumen de compras locales y especulativas. La bolsa de futuros de Nueva York por el contrario, se presenta un poco más firme como consecuencia del mayor volumen de cobertura de posiciones de venta por parte de los fondos de inversión y la disminución de las ventas de origen. Según la segunda estimación de la Organización Internacional del Azúcar (ISO), la producción mundial de la campaña a nivel mundial (abril 2002/marzo 2003) será de 139,5 millones de toneladas, superior al consumo estimado del 136 millones de toneladas con un excedente de 3,5 millones. El consumo subiría 2% con relación a la campaña anterior, pero también sube la producción en una proporción similar, y se mantienen además stocks de campañas anteriores, por lo que cabe esperar que continúe la situación de precios bajos. La consultoría F.O.Licht manifiesta que en estos momentos Brasil y su gran producción azucarera domina la tendencia en el mercado mundial; al mes de agosto de la campaña 2001-02 registra un total acumulado de 19 millones 871 toneladas, cifra superior a los 17 millones 036 toneladas del ciclo 2000/2001.

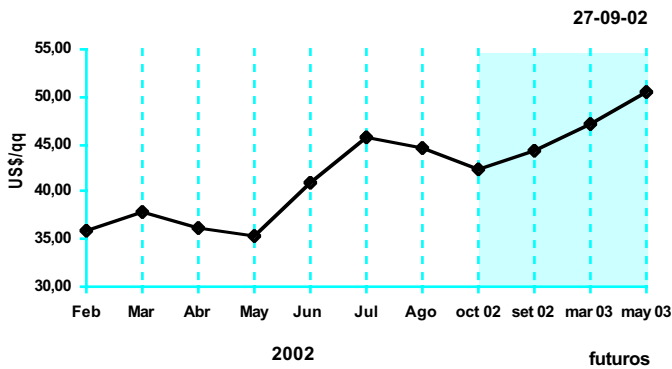
## Azúcar Cruda



## Algodón

Pese a la lentitud que experimentan los mayores exportadores de algodón para colocar su producción en el mercado internacional a consecuencia de los retrasos en la recuperación económica mundial, durante la segunda quincena de setiembre se observa un mejor desempeño comercial motivado por el mayor volumen de compras locales y especulativas. Con excepción de Estados Unidos, los 13 países principales consumidores de algodón deberán ser importadores netos en la campaña 2002/03 incluido Brasil, que fue exportador neto en el 2001/02 por primera vez desde 1990/01; por otro lado Estados Unidos acusa a China de no estar cumpliendo con su compromiso ante la Organización Mundial de Comercio, por estar impulsando sus exportaciones de textiles y confecciones al tiempo que reduce sus importaciones de fibra. Se estima que la producción mundial del algodón ascenderá a 19,3 millones de toneladas para esta temporada, mientras, el consumo llegaría a 20,7 millones de toneladas; las existencias mundiales descenderían a 9,1 millones de toneladas, la cifra más baja en 7 años y los precios promedios internacionales del algodón permanecerán bajos por quinto año consecutivo.

# Algodón



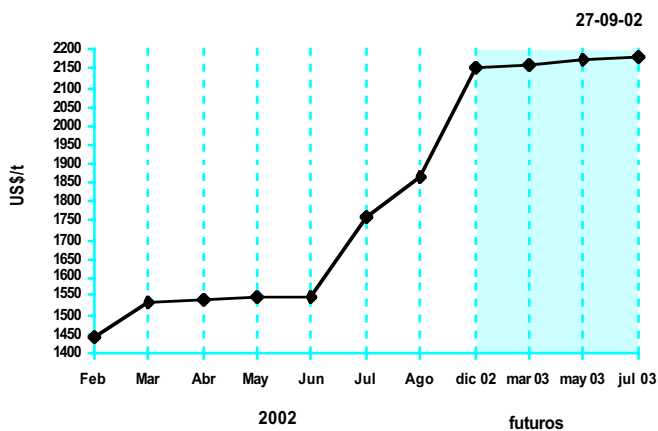
**Algodón**  
Precio de Futuro (cierre), Contrato N° 2, N. York (US\$/qq)

Contrato	16/09/02	17/09/02	18/09/02	19/09/02	20/09/02
Oct-02	41,15	41,18	41,95	41,85	41,95
Dec-02	42,96	43,14	43,90	43,98	44,10
Mar-03	45,39	45,65	46,45	46,50	46,64
May-03	48,65	48,98	49,90	50,05	50,10
Jul-03	49,70	50,08	51,00	51,15	51,30

Contrato	23/09/02	24/09/02	25/09/02	26/09/02	27/09/02
Oct-02	41,80	42,15	41,80	41,70	42,30
Dec-02	43,73	44,52	43,79	43,78	44,34
Mar-03	46,45	47,12	46,48	46,52	47,00
May-03	49,88	50,50	49,85	50,00	50,44
Jul-03	51,00	51,50	51,00	51,15	51,55

Fuente: New York Board of Trade

# Cacao



**Cacao**  
Precio de Futuro (cierre), N. York (US\$/t)

Contrato	16/09/02	17/09/02	18/09/02	19/09/02	20/09/02
Dec-02	2 050	2 062	2 075	2 120	2 113
Mar-03	2 057	2 069	2 086	2 131	2 124
May-03	2 066	2 079	2 098	2 146	2 139
Jul-03	2 072	2 085	2 108	2 158	2 152
Sep-03	2 076	2 091	2 114	2 166	2 163

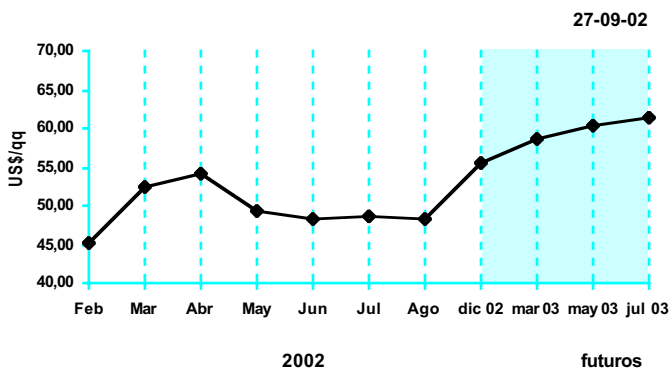
Contrato	23/09/02	24/09/02	25/09/02	26/09/02	27/09/02
Dec-02	2 130	2 120	2 157	2 152	2 151
Mar-03	2 143	2 132	2 165	2 162	2 161
May-03	2 156	2 145	2 176	2 173	2 171
Jul-03	2 169	2 157	2 186	2 183	2 181
Sep-03	2 180	2 168	2 196	2 193	2 191

Fuente: New York Board of Trade

El mercado del cacao continúa firme y en alza durante la segunda quincena de setiembre. Las cotizaciones en la bolsa de Nueva York alcanzaron el nivel más alto de los últimos 17 años. Los conflictos sociales y militares que ocurren actualmente en Costa de Marfil, principal productor a nivel mundial de cacao, entorpecen las ventas al exterior y generan menor disponibilidad del producto en el mercado internacional; por esta razón, los especuladores han aumentado considerablemente sus volúmenes de compra, mientras que, el sector manufacturero

también está considerando un aumento en sus productos. Se informa que la firma Nestlé ha establecido un alza de 4,5% en el mercado suizo. La Agencia reguladora del Cacao y del Café en Costa de Marfil ha establecido un límite de compra para los exportadores, en 65 mil toneladas para el periodo octubre-diciembre del 2002, cifra que representa un incremento del 30% con relación al volumen establecido anteriormente y que tiene como finalidad proteger a los pequeños exportadores de las compras masivas de las empresas multinacionales.

# Café



**Café**  
Precio de Futuro (Cierre), N. York (US\$/qq)

Contrato	16/09/02	17/09/02	18/09/02	19/09/02	20/09/02
Sep-02	61,35	61,00	59,00	-	-
Dec-02	63,00	61,70	60,25	58,45	56,05
Mar-03	65,90	64,70	63,20	61,45	59,05
May-03	67,35	66,25	64,85	63,10	60,80
Jul-03	68,60	67,50	66,15	64,45	62,20
Sep-03	69,75	68,70	67,35	65,70	63,50

Contrato	23/09/02	24/09/02	25/09/02	26/09/02	27/09/02
Dec-02	54,65	54,85	56,15	55,20	55,65
Mar-03	57,70	57,75	58,95	58,10	58,55
May-03	59,50	59,55	60,65	59,80	60,25
Jul-03	60,90	60,90	61,95	61,10	61,55
Sep-03	62,30	62,20	63,20	62,30	62,75

Fuente: New York Board of Trade

Durante la segunda quincena de setiembre el mercado del café se revierte y nuevamente observamos una tendencia declinante de los precios derivados de factores técnicos en la liquidación de posiciones de compra por parte de los fondos de inversión; en el caso de Brasil, el Consejo Nacional del Café anunció que al mes de agosto los inventarios retenidos por las cooperativas productoras alcanzaron 8,01 millones de sacos, su nivel más alto en lo que va del año, cifra significativamente superior a los 7, 28 registrados el año pasado; en cuanto a la

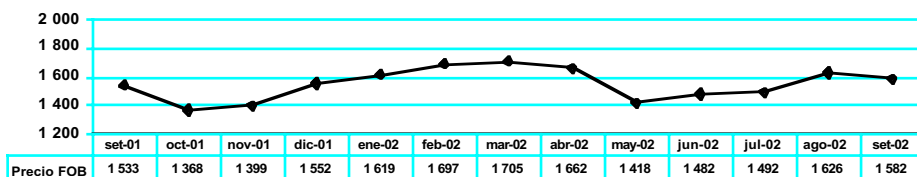
producción, se espera que para el ciclo 2002/03 se alcance un rango de entre 45 y 50 millones de sacos. Diversos analistas comentan que el daño sufrido en la cosecha de Brasil por las heladas tardías será mucho menor de lo inicialmente contemplado y que la producción de Vietnam comenzará a entrar en el mercado internacional hacia finales de éste año, ambas situaciones no son propicias para un buen desempeño del mercado.

Fuente ASERCA.

# PERU: PRECIOS PROMEDIO DE EXPORTACION

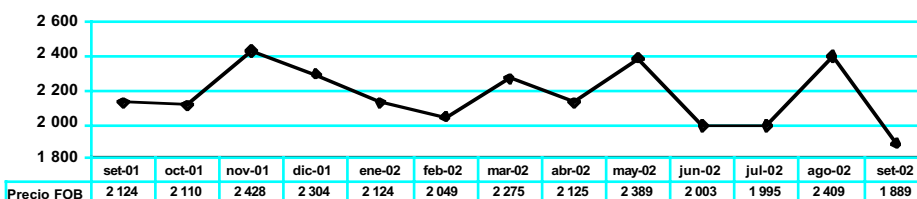
## Espárrago

Precio FOB (US\$/t) -



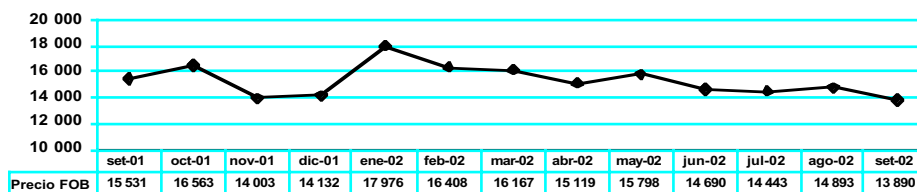
## Palmito

Precio FOB (US\$/t) -



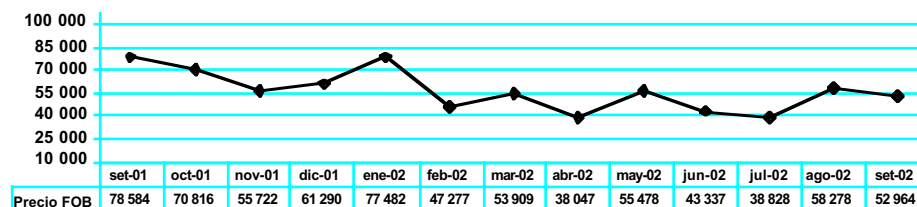
## Cochinilla

Precio FOB (US\$/t)



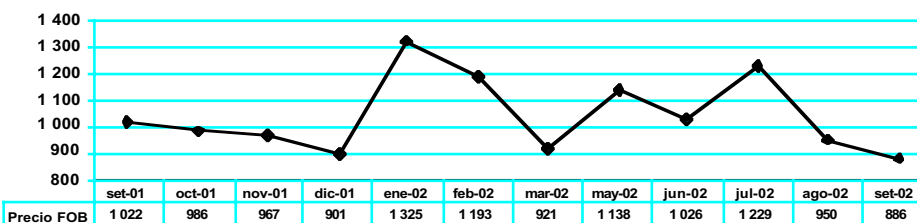
## Carmin de Cochinilla

Precio FOB (US\$/t)



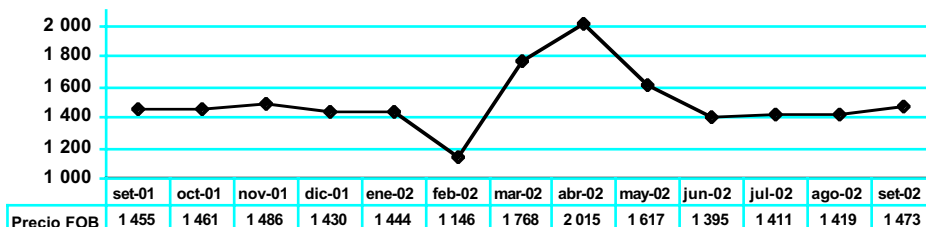
## Curcuma

Precio FOB (US\$/t)



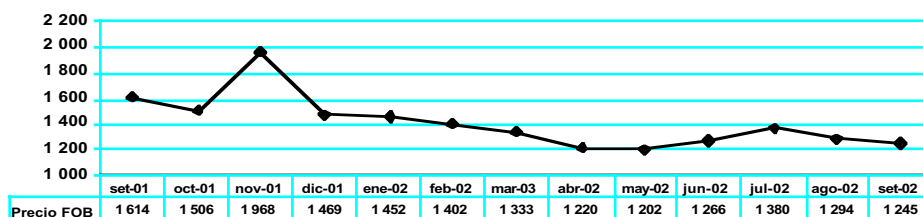
## Harina de Flores de Marigold

Precio FOB (US\$/t)



# Paprika

Precio FOB (US\$/t)



## Secretaria General de la Comunidad Andina

En cumplimiento de lo establecido en el art. 22 de la Decisión 371 y para efectos de la aplicación de las Tablas Aduaneras publicadas en la Resolución 500, informa que los precios de referencia CIF del Sistema Andino de Franjas de Precios, correspondientes a la segunda quincena del mes de octubre del 2002, son los siguientes

Los precios de referencia indicados se aplicarán a las importaciones que arriben a puertos de la Comunidad Andina entre el 16 al 31 de octubre del 2002.

Fuente : Circular N° 182 del 02 de octubre del 2002.

Nandina	Productor marcador	Precio de referencia (US\$/t)
0203.29.00	Carne de cerdo	887
0207.14.00	Trozo de pollo	616
0402.21.19	Leche entera	1 561
1001.10.90	Trigo	213
1003.00.90	Cebada	157
1005.90.11	Maíz amarillo	133
1005.90.12	Maíz blanco	157
1006.30.00	Arroz blanco	226
1201.00.90	Soya en grano	243
1507.10.00	Aceite crudo de soya	501
1511.10.00	Aceite crudo de palma	431
1701.11.90	Azúcar crudo	178
1701.99.00	Azúcar blanca	231

## Carne vacuna

Precio FOB de Carne Vacuna - Origen: Argentina (US\$/kg)



Variedad/corte	jul-01	ago-01	sep-01	oct-01	nov-01	dic-01	ene-02	feb-02	mar-02	abr-02
Cortes enfiados	4,18	3,77	3,38	3,30	3,18	2,74	2,78	3,68	3,72	3,48
Cortes congelados	2,45	2,86	2,50	2,50	2,29	2,46	1,84	2,07	1,85	1,65
Cocida y congelada	3,42	3,49	3,53	3,35	3,34	3,57	3,24	2,94	2,86	2,86
Corned Beef	1,74	1,66	1,71	1,73	1,63	1,76	1,79	1,78	1,62	1,66
Especialidades	3,92	3,75	5,59	5,73	4,53	5,85	5,41	4,97	4,18	3,63

Fuente: Mercados Ganaderos. Sagpya-Argentina

## Frutas: Gran Salto Peruano

Las exportaciones de frutas y hortalizas en Perú han crecido rápidamente en los últimos años. Durante los primeros tres meses de 2002 los embarques sumaron alrededor de US\$ 68 millones, 29% más que el año anterior. Se espera que la cifra se incremente en próximamente, ya que se está planificando duplicar la superficie plantada.

Algunos progresos conseguidos en los embarques incluyen mangos, uvas, pimentones y espárragos. Las ventas de mango en los tres primeros meses de 2002 crecieron en 26% respecto del año anterior y sumaron US\$ 28 millones. Por otro lado, los envíos de uvas aumentaron desde US\$ 1,3 millón, en 1998, a US\$ 11,6 millones, en 2001. Durante los tres primeros meses de 2002 los despachos subieron 83% respecto del año anterior. Las exportaciones de espárragos se calcula sumaron US\$ 159 millones en 2001, 25% más que en 1998. Durante los primeros tres meses de 2002 los envíos crecieron 39% respecto al año anterior, al sumar US\$ 11 millones.

El más rápido crecimiento ha sido el de la banana. En los 3 primeros meses alcanzaron US\$ 1,43 millón, a diferencia de sólo US\$ 0,6 millón del año anterior, esto se atribuye al rápido crecimiento del mercado de los orgánicos.

Fuente: Agra Europe, Fruit and Vegetables, August 2002



# Otros Mercados de Frutas y Legumbres

## AJOS

### Mercado: Mayorista de New York

Unidad: US \$ / Caja

Origen	Variación	Calibre	20 set 02	27 set 02
California	Blanco	super col	28,00/30,00	28,00/30,00
(Caja 30 lb)		col	27,00/30,00	26,00/30,00
México	Blanco	10	30,00	30,00
(Caja 30 lb)		11	34,00/36,00	34,00/36,00
	Morado	super col	28,00/30,00	28,00/30,00

### Mercado: Mayorista de Columbia

Unidad: US \$ / Caja

Origen	Variación	Calibre	20 set 02	27 set 02
California				
(Cja.30 lb)	Blanco	s/e	40,00/44,00	40,00
(Cja.5 lb)	Blanco	s/e	9,00	9,00

### Mercado: Mayorista de Pittsburg

Unidad: US \$ / Caja de 30 lb

Origen	Variación	Calibre	20 set 02	27 set 02
California	Blanco	super col	35,50	35,50/36,50
		col	...	32,00
China	Blanco	9	29,50/30,00	29,75
México	Blanco	super col	39,50	...
		col	31,00/33,50	31,00/33,50

### Mercado: Mayorista de Toronto

Unidad: US \$ / Caja

Origen	Variación	Calibre	20 set 02	25 set 02
China				
(Caja 22 lb)	Blanco	s/e	10,80/12,70	9,50/12,66
(Caja 5 lb)	Blanco	s/e	5,08	5,06
California	Blanco	s/e	11,43/12,07	11,39/12,03
(Caja 10 kg)				

### Mercado: Mayorista de Montreal

Unidad: US \$ / Caja 22 lb

Origen	Variación	Calibre	20 set 02	25 set 02
China	Blanco	jbo	13,34/18,10	13,29/18,04

## ALCACHOFAS

### Mercado: Mayorista de Miami

Unidad: US \$ /Caja de 20-23 lb

Origen	Variación	Calibre	20 set 02	27 set 02
California	Globe Thorned	18	33,00/36,00	28,00/30,00
		24	33,00/36,00	25,00/28,00
	Globe Thornless	18-24	23,00	17,00

### Mercado: Mayorista de Los Angeles

Unidad: US \$ /Caja de 20-23 lb

Origen	Variación	Calibre	20 set 02	27 set 02
California	Globe Green	18	24,00	26,00/28,00
		24	18,00	14,00/18,00
		36-48-60	14,00	14,00

### Mercado: Mayorista de San Francisco

Unidad: US \$ /Caja de 20-23 lb

Origen	Variación	Calibre	20 set 02	27 set 02
California	Globe Thorned	18	28,50	...
		24	18,50	...
		30	13,50	...
		36	10,00/12,00	...
		48	10,00/11,00	...

## CEBOLLAS SECAS

### Mercado: Mayorista de New York

Unidad: US \$ / Caja

Origen	Variación	Calibre	20 set 02	27 set 02
California				
(saco 50 lb)	Grano	colossal	8,00/9,00	9,00
		jumbo	8,00/8,50	8,00/8,50
Georgia				
(ctns 40 lb)	Yellow granex	jumbo	34,00/35,00	35,00

### Nuevo México

(saco 50 lb)	Blanca	jumbo	18,00/20,00	18,00/20,00
New York				
(ctns 40 lb)	Grano	jumbo	24,00	24,00
(saco 25 lb)	Roja tipo globo	jumbo	6,00/8,00	7,00/8,00
		medium	4,00/6,00	6,00/7,00

### Mercado: Mayorista de Miami

Unidad: US \$ / Caja

Origen	Variación	Calibre	20 set 02	27 set 02
Colorado-USA	Amarilla	super colossal	13,50	...
(saco 50 lb)		jumbo	8,50/9,00	...
Nueva Cosecha				
Idaho/Oregon-USA	Híbrido español	super col	13,50	13,75
(saco 50 lb)		colossal	10,00	11,00/11,35
		jumbo	9,00	9,50/9,75
		medium	8,50/9,25	8,50/9,00
(saco 50 lb)	Blanca	jumbo	17,00/17,50	18,00/19,35
		medium	16,00/16,50	16,00/16,85
(saco 25 lb)	Roja tipo globo	jumbo	8,50/9,00	8,00/9,00
		medium	6,50/6,75	7,00/7,50

### Mercado: Mayorista de Toronto

Unidad: US \$ / Sacos

Origen	Variación	Calibre	20 set 02	25 set 02
Canadá-Ontario				
(Saco 50 lb)	Amarilla	s/e	6,67/8,89	6,65/7,91
(Saco 50 lb)	Híbrido español	jumbo	4,45/8,89	8,23/8,86
Texas-USA				
(Saco 50 lb)	Híbrido español	colossal	8,01/9,62	8,55/10,44
		jumbo	7,62/8,58	7,91/8,55
(Saco 25 lb)	Roja	jumbo	6,35/10,16	6,96/8,23
	medium	3,81/6,99	6,01/6,65	

## ESPARRAGOS

### Mercado: Mayorista de Los Angeles

Unidad: US \$ / Caja 11 lb

Origen	Variación	Calibre	20 set 02	27 set 02
México	Verde	jbo	16,00/18,00	18,00
		exlge	15,00/18,00	18,00
		lge	18,00/20,00	20,00/21,00
		std	18,00/20,00	22,00
		sml	16,00	18,00
	Morado	lge	18,00	18,00
Perú	Verde	lge	...	20,00/21,00
		std	...	22,00
	Blanco	s/e	28,00	28,00

### Mercado: Mayorista de Miami

Unidad: US \$ / Caja de 11 lb

Origen	Variación	Calibre	20 set 02	27 set 02
Perú	Verde	jbo	18,00	18,00
		exlge	17,00	18,00
		lge,std	17,00	17,00/17,50
		sml	17,00	17,00

### Mercado: Mayorista de New York

Unidad: US \$ / Caja 11 lb

Origen	Variación	Calibre	20 set 02	27 set 02
Perú	Verde	jbo	20,00	20,00
		exlge	20,00	...
		lge	14,00/16,00	18,00/20,00
		med	15,00/18,00	...
		std	16,00/18,00	18,00/20,00
		sml	14,00/15,00	15,00
	Blanco	lge	20,00	...

**Mercado: Mayorista de Montreal**

Unidad: US \$ / Caja 11 lb

Origen	Variedad	Calibre	20 set 02	25 set 02
México	Verde	s/e	14,61/15,88	17,72/18,99
Perú	Verde	s/e	16,20/23,15	18,04/23,07
	Blanca	s/e	34,01	33,90

**YUCA (CASSAVA)****Mercado: Mayorista de St Louis**

Unidad: US \$ / Cajas 40 lb

Origen	Variedad	Calibre	20 set 02	27 set 02
Costa Rica	s/e	s/e	18,00/18,50	18,00/18,50

s/e: Sin especificación

**COCO****Mercado: Mayorista de Detroit**

Unidad: US \$ / Sacos 50 lb

Origen	Variedad	Calibre	20 set 02	27 set 02
Rep. Dominicana	Dry	40	18,00	18,00

**BATATAS****Mercado: Mayorista de Boston**

Unidad: US \$ / Sacos 50 lb

Origen	Variedad	Calibre	20 set 02	27 set 02
Florida	s/e	s/e	24,00/26,00	25,00

s/e: Sin especificación

**LIMONES****Mercado: Mayorista de Rotterdam**

Unidad: US \$ /Caja

Origen	Variedad	Calibre	20 set 02	27 set 02
Sudáfrica (Cja 15 kg)	s/e	75	8,10/8,34	7,85/9,81
		88	6,87/8,83	...
		100	9,33/9,82	...
		138	8,34/9,82	8,34/9,81
España (Cja 18 kg)	s/e	80	7,36	...
		90-100	7,85	7,85
		120	7,36	7,36
		140	6,87	6,87
Argentina (Cja 18 kg)	s/e	88	8,34/9,82	...
		100	8,83/9,82	9,32/10,30
		125	8,83/10,31	9,32/10,30
		138	8,83/10,80	9,81/10,79
		150	9,33/10,80	9,32/10,79
		160	8,83/9,82	9,32/9,81

**MANGOS****Mercado: Mayorista de Columbia**

Unidad: US \$ /Caja 1 corrida (4 a 4,5 kg)

Origen	Variedad	Calibre	20 set 02	27 set 02
México	Haden	9	11,00/11,50	11,00

**Mercado: Mayorista de Miami**

Unidad: US \$ /Caja 1 corrida (4 a 4,5 kg)

Origen	Variedad	Calibre	20 set 02	27 set 02
Brasil	Tommy Atkins	8-9-10	7,00/7,50	7,00/7,50

**Mercado: Mayorista de New York**

Unidad: US \$ /Caja 1 corrida (4 a 4,5 kg)

Origen	Variedad	Calibre	20 set 02	27 set 02
Brasil	Tommy Atkin	8-9-10-12	6,00	7,00

**Mercado: Mayorista de San Francisco**

Unidad: US \$ /Caja 1 corrida (4 a 4,5 kg)

Origen	Variedad	Calibre	20 set 02	27 set 02
California	Keitts	6-9	...	6,00
		10	6,00/7,00	6,00

México	Keitts	7-8-9	5,50	...
		10	5,50/6,00	7,00
		12	4,50	7,00
Brasil	Tommy Atkins	8-9	7,00/8,00	6,50/7,50

**Mercado: Mayorista de New Covent Garden (UK)**

Unidad: US \$ /Caja 1 corrida (4 a 4,5 kg)

Origen	Variedad	Calibre	17 set 02	23 set 02
Brasil	s/e	s/e	5,00	5,06

**Mercado: Mayorista de Montreal**

Unidad: US \$ /Caja 1 corrida (4 a 4,5 kg)

Origen	Variedad	Calibre	20 set 02	25 set 02
Brasil	s/e	9	6,35/8,42	6,33/8,39
		12	6,35/8,58	7,98/8,55
México	s/e	14	8,58	8,55

**Mercado: Mayorista de Toronto**

Unidad: US \$ /Caja 1 corrida (4 a 4,5 kg)

Origen	Variedad	Calibre	20 set 02	25 set 02
Brasil	s/e	8-9-10-12-14	6,03/6,99	6,01/6,33

**MANZANAS****Mercado: Mayorista de Rotterdam (UK)**

Unidad: US \$ /Caja 18 kg

Origen	Variedad	Calibre	20 set 02	27 set 02
Francia	Golden delicious	100	12,27	12,26
		113	11,78	11,77
		100	12,27	12,26
Nueva Zelanda	Royal gala	113	11,78	11,77
		150	12,75/13,74	...
	Granny Smith	165	10,80/13,74	10,79
		135	11,78/13,74	...
		150	10,80/12,76	...

**PAPAYA****Mercado: Mayorista de Chicago**

Unidad: US \$ / Caja

Origen	Variedad	Calibre	20 set 02	27 set 02
Haiti	Gold	10	16,00/18,00	16,00/18,00
(Cja 10 lb)				
México	Maradol	8-10	24,00	24,00
(Cja 37 lb)				

**PALTAS****Mercado: Mayorista de New York**

Unidad: US \$ / Caja de 20 lb

Origen	Variedad	Calibre	20 set 02	27 set 02
California	Hass	40	38,00	37,00/40,00
Chile	Hass	40	22,00/25,00	36,00
		48	22,00/25,00	32,00/36,00
		50	...	22,00/24,00

**Mercado: Mayorista de Los Angeles**

Unidad: US \$ / Caja de 2 corridas (20 lb)

Origen	Variedad	Calibre	20 set 02	27 set 02
Chile	Hass	40	21,00/22,00	20,00
		48	21,00/22,00	...
		50	20,00/21,00	22,00
California	Hass	40	35,00/36,00	34,00/35,00
		48-60	34,50/35,00	34,00/35,00
		70	28,00/29,00	28,00/29,00

**Mercado: Mayorista de St Louis**

Unidad: US \$ / Caja de 2 corridas (20 lb)

Origen	Variedad	Calibre	20 set 02	27 set 02
California	Hass	60	37,00/38,00	37,00/37,50
Chile	Hass	48	25,00/25,50	25,00/25,50
		60	24,00/24,50	24,00/24,50

**UVAS****Mercado: Mayorista de New York**

Unidad: US \$ / Caja

Origen	Variación	Calibre	20 set 02	27 set 02
California (Cja 19 lb)	Flame Seed.	lge	15,00/16,00	15,00/16,00
		med	14,00/15,00	12200/14,00
	Ruby seed.	lge	15,00/16,00	15,00/16,00
	Black Seed	lge	20,00	15,00/16,00
(Cja 18 lb)	Thomp Seed.	lge	17,00/18,00	15,00/17,00
		med	12,00/14,00	11,00/13,00
	Flame Seed.	med-lge	14,00/16,00	...
		lge	14,00	14,00/15,00
	Red globe	lge	15,00/16,00	14,00/15,00
Crimson Seed.	med	12,00/14,00	11,00/12,00	
	lge	16,00/17,00	16,00/17,00	
Italia (Cja 8 kg)	Italia	s/e	18,00	16,00/18,00

**Mercado: Mayorista de San Francisco**

Unidad: US \$ /Caja

Origen	Variación	Calibre	20 set 02	27 set 02
California (Cja 19 lb)	Tomp seed.	med-lge	15,00/16,00	16,00
		med	10,00/11,00	...
	Flame Seed.	med-lge	15,00/16,00	15,50
		med	12,00/13,00	...
	Black seed.	med-lge	14,50/16,00	...
		med	13,50	...
Italia	Italia	med-lge	15,50	15,50
	Red globe	lge	16,00/16,50	13,50/15,00
	Crimson Seed	med	16,00/17,50	16,00
Italia (Cja 18 lb)	Italia	lge	24,00	21,00

**Mercado: Mayorista de New Covent Garden (UK)**

Unidad: US \$ /Caja 5 kg

Origen	Variación	Calibre	17 set 02	23 set 02
Alemania	Thompson seed.	s/e	12,32	9,35
España	Red globe	s/e	4,62	4,67
		Crimson Seed.	s/e	8,08

**Mercado: Mayorista de Toronto**

Unidad: US \$ /Caja de 18 lb

Origen	Variación	Calibre	20 set 02	25 set 02
California	Thomp.seed.	exlge	17,47/19,69	17,41/18,99
		lge	10,80/15,24	11,39/18,36
		med	6,35/11,43	8,23/11,39
	Flame seed	exlge	13,02/25,41	17,41/25,32
		lge	12,07/14,61	12,03/14,56
		med	11,43/13,02	11,39/12,03
Black seed.	s/e	10,80/18,42	10,76/17,72	

**NARANJAS****Mercado: Mayorista de Róterdam**

Unidad: US \$ / Caja15 kg

Origen	Variación	Calibre	20 set 02	27 set 02
Argentina	Valencia	72	7,61	...
Sudáfrica	Navel	64-88	7,85	7,85
		105	6,38	...
	Valencia	48	8,34/8,83	7,85/9,32
		56	7,85/9,33	8,34/9,32
		64	7,36/8,83	8,34/9,32
72	6,87/9,33	7,85/9,32		
88	6,38/8,34	7,60/8,34		
90	8,34/8,83	8,34/8,83		
105	5,89/7,36	6,62/7,36		

Late Navel	40	8,83/11,78	11,28/12,26
	48	9,82/11,78	10,79/12,26
	56-64-72	10,80/11,78	10,79/11,28
	88	9,82/10,80	10,30/10,79
	105	7,36/7,85	7,36/7,85
Salustiana	56	7,36	...

**MANDARINAS****Mercado: Mayorista de Róterdam**

Unidad: US \$ / Caja

Origen	Variación	Calibre	20 set 02	27 set 02
Argentina (Cja 10 kg)	Ellensdale	75-80-90	12,27	...
		110	...	13,24
	(Cja 14-15 kg)	120	12,76/13,25	...
		72	12,27	...
(Cja 10 kg)	Honey	80	11,29	...
		90-100	12,76	...
	48	9,82	...	
	72	10,80	...	
	80-90-100-110	11,29	...	
(Cja 14-15 kg)	Honey	64	10,80	...
		80	11,78	...
	100	12,76	...	
	70	3,93	3,92	
Brasil (Cja 10 kg)	Honey	80	4,42/6,38	4,41
		90	4,91	...

**HIERBAS:****ESTRAGON****Mercado: Mayorista de New York**

Unidad: US \$/ Caja 1 kg

Origen	Variación	Calibre	20 set 02	27 set 02
Israel	s/e	12	15,00	15,00

**Mercado: Mayorista de Pittsburgh**

Unidad: US \$/Bolsa de 1 lb

Origen	Variación	Calibre	20 set 02	27 set 02
California	s/e	12	12,75	12,75

**OREGANO****Mercado: Mayorista de New York**

Unidad: US \$/ Caja 1 kg

Origen	Variación	Calibre	20 set 02	27 set 02
Israel	s/e	12	11,00/12,00	11,00/12,00
s/e :Sin especificación				

**Mercado: Mayorista de Baltimore**

Unidad: US \$/ Caja 1 kg

Origen	Variación	Calibre	20 set 02	27 set 02
Israel	s/e	12	15,00	15,00
s/e :Sin especificación				

**TOMILLO****Mercado: Mayorista de St. Louis**

Unidad: US \$/Bolsa de 1 lb

Origen	Variación	Calibre	20 set 02	27 set 02
California	s/e	s/e	11,50/12,50	11,50/12,50

s/e: Sin especificación s/i: Sin información

Fuente: USDA-Market News Com., 2002

Dirección General de Información Agraria

Pasaje Fco. de Zela 150, edificio Ministerio de Trabajo, piso 8

Teléf: 431-0540 - fax: 431-4771.

e-mail: info@minag.gob.pe

www.portalagrario.gob.pe