

ARROZ - Tailandés.15 %

Precio FOB (US\$/t) Bangkok

30/09/02	01/10/02	02/10/02	03/10/02	04/10/02
175,00	175,00	175,00	175,00	175,00

07/10/02	08/10/02	09/10/02	10/10/02	11/10/02
175,00	175,00	175,00	175,00	175,00

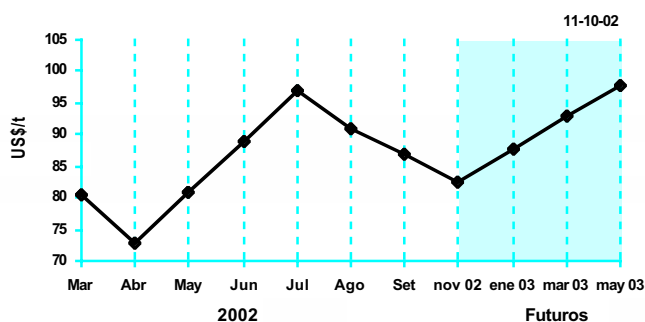
Mercado lento por debilidad de la demanda.

Fuente : Creed Rice Market Report

Precio de Futuro (cierre) Arroz Cáscara N°2 Grano Largo (US\$/t) - Bolsa de Chicago

Contrato	30/09/02	01/10/02	02/10/02	03/10/02	04/10/02
Nov-02	88,96	89,73	89,95	88,18	85,21
Ene-03	93,92	94,80	95,02	93,48	90,39
Mar-03	98,99	99,65	99,87	98,55	96,34
May-03	103,84	104,72	104,72	103,40	101,41
Jul-03	108,03	108,91	109,13	107,80	105,82

Contrato	07/10/02	08/10/02	09/10/02	10/10/02	11/10/02
Nov-02	84,88	85,10	84,22	84,66	82,45
Ene-03	89,95	90,39	89,62	90,17	87,74
Mar-03	95,24	95,46	94,58	95,24	93,03
May-03	100,31	100,53	99,65	100,31	97,88
Jul-03	105,16	105,38	104,28	105,38	103,18



TRIGO.- USA - Hard Red Winter

Precio Bolsa de Kansas (US\$/t)

30/09/02	01/10/02	02/10/02	03/10/02	04/10/02
174,52	176,92	173,98	171,78	171,41

07/10/02	08/10/02	09/10/02	10/10/02	11/10/02
171,87	172,97	171,23	170,22	172,14

Arroz

El mercado del arroz en Estados Unidos se presenta muy inquieto durante la primera quincena de octubre; por un lado, continúa atendiendo incrementos de la demanda, fundamentalmente para cubrir los compromisos del mercado local y de los programas de ayuda alimentaria; por otro lado, el cierre de los 29 puertos en la costa oeste de Estados Unidos a raíz de un conflicto laboral y, los posibles estragos que podría causar el reciente paso de 2 huracanes (Isidor y Lili) presionó mucho al mercado y observamos incrementos de US\$/t 5,00 en el precio del arroz pulido (en algunas variedades) con relación a la quincena anterior así: el arroz grano largo (g.l.) N° 2 con 4 % de grano quebrado (g.q) subió a US\$/t 220,0 Laredo-TX; el arroz g.l. N.° 3/15 % g.q. subió a US\$/t 215,0; sin embargo, el arroz cáscara N° 2 g.l. bajó a US\$/t FOB 85,0 Nueva Orleans (NOLA) mientras que el arroz cáscara N° 2 g.l. se mantiene en US\$/t 110,0 Laredo-TX. Asimismo, los precios del arroz cáscara en el mercado a futuro de la bolsa de Chicago registran fuertes disminuciones debido a la lentitud del mercado; a la presión de los altos inventarios finales de la cosecha antigua y a la proximidad de la nueva cosecha que se proyecta como la segunda mayor producción de Estados Unidos **-combinación de ventas lentas y amplia oferta-**. El mercado del arroz en Vietnam vuelve a presentarse deprimido, ya que, si bien continúa atendiendo mercados tradicionales tiene que competir con los bajos precios de la India que también son los más bajos de la región. El precio del arroz vietnamita con 5% de g.q. bajó nuevamente a US\$/t 188,00; el de 10% de g.q. bajó a US\$/t 180,0, el de 15% de g.q. bajó a US\$/t 175,0 y el de 25% de g.q. bajó a US\$/t, 170,0. El gobierno de Tailandia está vendiendo a los exportadores locales el arroz de sus reservas, ya que necesita espacio para las nuevas compras dispuestas en el marco de su plan de intervención de ayuda al sector arrocero del ciclo 2002/03; gran parte de las ventas consisten en arroz de alta calidad, originando los bajos precios que se han venido observando últimamente, así: el arroz 100% B esta en US\$/t 190,00, el de 5% de g.q. en US\$/t 185,0; el arroz de 15% de g.q. bajó a US\$/t 175,0 y el de 25% de g.q. se mantiene en US\$/t 170,0; por otro lado, el precio del arroz uruguayo y argentino con 10% de g.q. continúan invariables en US\$/t 255,00 y US\$/t 250,00 respectivamente. Según el informe de Situación y Perspectivas del Arroz en el Mundo del USDA, las estimaciones para los 10 principales países importadores de arroz en el 2002 son: Indonesia con 3,25 millones de toneladas; Nigeria con 1,5 millones de t; Filipinas con 1,2 millones de TM; Irán e Irak con 1,0 millón de TM; Arabia Saudita y Senegal con 0,9 millones de TM; Unión Europea con 0,8 millones de TM; Japón y Sudáfrica con 0,65 millón de TM.

Trigo

Durante la primera quincena de octubre, el mercado del trigo en la bolsa de Kansas continúa muy volátil y especulativo primando, al cierre de la quincena, una tendencia a la baja de los precios presionados por la liquidación de los fondos y la preocupación de los comercializadores por un embarque de trigo rumbo a México que podría contener la presencia de algún hongo y contagiar a un mayor volumen; así mismo, preocupó mucho el cierre temporal de puertos en la costa oeste así como el reporte de menores exportaciones emitido por el USDA. Se estima que la producción mundial de trigo en el ciclo 2002/03 podría ser 8 millones menos respecto al ciclo 2001/02; las estimaciones de producción para Canadá se ubican en 15,5 millones de toneladas derivado principalmente de los mayores rendimientos a pesar de las actuales condiciones de sequía imperantes; la producción de Australia se sitúa en 13 millones de toneladas el nivel más bajo desde el ciclo 1997/98 y sus exportaciones llegarían a 8 millones de t. La producción de China se mantiene en 92 millones de toneladas mientras que sus exportaciones se ubicarían en un millón de toneladas. La producción de Estados Unidos sería de 44,23 millones de toneladas y las exportaciones se mantendrían en 225,85 millones de t.



MAIZ.- USA- Amarillo N° 2

Precio FOB (US\$/t) Golfo

30/09/02	01/10/02	02/10/02	03/10/02	04/10/02
108,07	110,13	111,02	110,03	111,71

07/10/02	08/10/02	09/10/02	10/10/02	11/10/02
s/i	s/i	112,59	111,21	109,34

s/i: sin información

Azúcar Blanca

Contrato N° 5 - Precio FOB (US\$/t) Londres

30/09/02	01/10/02	02/10/02	03/10/02	04/10/02
207,50	206,90	210,13	211,10	210,50

07/10/02	08/10/02	09/10/02	10/10/02	11/10/02
s/i	s/i	220,50	217,90	215,00

s/i: sin información

Azúcar Cruda

Precio de Futuro (Cierre), Contrato N° 11, N. York (US\$/qq)

Contrato	30/09/02	01/10/02	02/10/02	03/10/02	04/10/02
Oct-02	6,89	-	-	-	-
Jan-03	6,59	6,64	6,84	6,91	6,91
Mar-03	6,44	6,49	6,69	6,76	6,73
May-03	6,19	6,22	6,36	6,37	6,36
Jul-03	5,85	5,87	5,98	5,96	5,94
Oct-03	5,79	5,80	5,88	5,87	5,84

Contrato	07/10/02	08/10/02	09/10/02	10/10/02	11/10/02
Jan-03	7,08	7,40	7,38	7,30	7,20
Mar-03	6,88	7,12	7,04	6,96	6,91
May-03	6,48	6,64	6,55	6,52	6,49
Jul-03	6,07	6,12	6,03	6,07	6,06
Oct-03	5,97	6,02	5,92	5,98	5,96

Fuente: New York Board of Trade

Algodón

Precio CIF contado - Norte de Europa - Liverpool (US\$/qq)

Producto	04-10-02	11-10-02
Tipo Americano	2002/03	2002/03
Pima Grado 2 1-7/16"
Calif/Ariz. DPL Midd. 1-3/32
Calif/Acala San Joaquin V SM 1-1/
Midd. 1-3/32 - Paraguay
Midd. 1-3/32- Uzbequistán	49,25	47,95
Giza 45 Good+ 1/4 Egipto
Giza 70 Good+ 1/4 Egipto
Giza 86 Good+ 3/8 Egipto
Indice "A" Cotilok 00/01	50,05	49,20

... Información no disponible

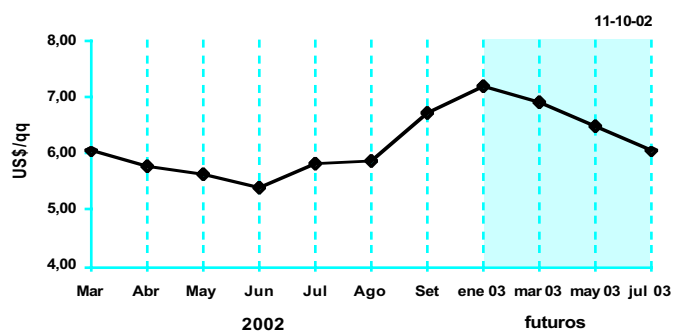
Maíz

Durante la primera quincena de octubre observamos en la bolsa de Chicago el desarrollo de un mercado mixto con ligeras alzas y bajas en la cotización del cereal influenciados de una u otra manera tanto por el factor climático como el de la demanda. La primera semana que estuvo caracterizada por informes de retrasos en la cosecha, debido a la presencia de lluvias en las regiones productoras, así como por la venta de 101,6 mil toneladas a Japón impulsaron las alzas que se observan; mientras que al cierre de la quincena prevalecieron favorables condiciones climatológicas para la cosecha del maíz combinados con una reducción de la demanda. El USDA estima incrementos en la producción de maíz en los países de Europa del Este; habría que recordar que estos países producían apenas un par de años atrás 18 millones de toneladas y debían importar casi dos millones de toneladas. Hoy no solamente producen más, sino que dejaron de ser importadores para ser uno de los más importantes exportadores de maíz en el mundo. Con 2,5 millones de saldo exportable, Europa del Este es hoy en día el cuarto exportador mundial de maíz, luego de Estados Unidos, China y la Argentina.

Azúcar

Durante la primera quincena de octubre el mercado del azúcar blanca en la bolsa de Londres revierte su tendencia con relación a la quincena anterior y registra una clara intención alcista como consecuencia del incremento en el volumen de compras locales como especulativas; mientras que, en la bolsa de futuros de Nueva York la tendencia continúa firme siguiendo la disminución de las ventas de origen y del mayor volumen de cobertura de posiciones de venta por parte de los fondos de inversión; así mismo, el mercado se vio influenciado por que la coyuntura política en Brasil generó debilidad del Real brasileño frente al dólar, en las vísperas de las elecciones presidenciales (6 de octubre). El Ministerio de Comercio Exterior brasileño reportó que durante el mes de setiembre se exportaron 1,38 millones de toneladas, 44% arriba del monto exportado para el mismo mes del ciclo pasado.

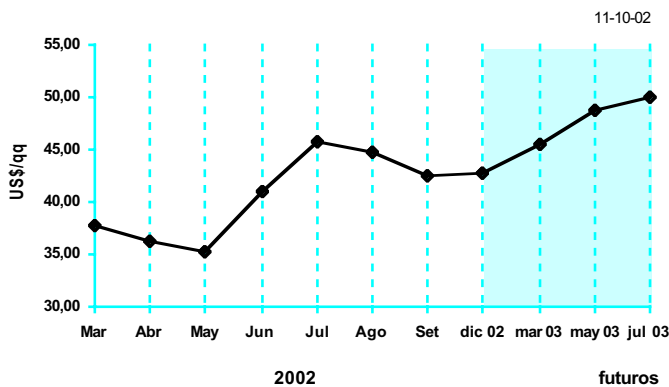
Azúcar Cruda



Algodón

Durante la primera quincena de octubre el mercado del algodón vuelve a revertirse y nuevamente observamos una tendencia entre neutral a ligeramente bajista. Los altos inventarios estimados a nivel mundial (campana 2002/03) seguirán afectando negativamente las cotizaciones en la bolsa de Nueva York; éstos se incrementaron en unas 152 mil 400 toneladas, con relación al mes anterior, como consecuencia del efecto combinado de reducciones en las exportaciones (de Asia Central, África franco parlante y Australia en el orden de 150 mil 200 toneladas) y del consumo mundial de fibra, recortado en 65 mil 320 t. principalmente en Brasil, Asia, Indonesia y Corea del Sur; mientras tanto se confirmó la reducción de la producción de Estados Unidos (en 3 mil 934 toneladas, respecto a las estimaciones publicadas en setiembre) la que se proyecta en 3 millones 935 mil toneladas.

Algodón



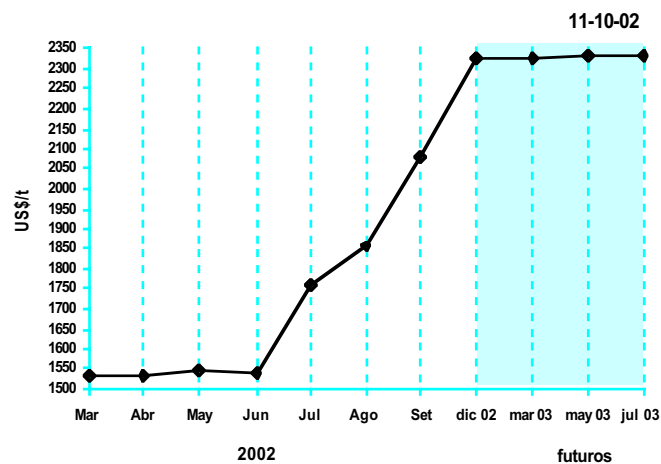
Algodón
Precio de Futuro (cierre), Contrato N° 2, N. York (US\$/qq)

Contrato	30/09/02	01/10/02	02/10/02	03/10/02	04/10/02
Oct-02	42,40	43,39	44,20	42,55	40,60
Dec-02	44,42	45,49	45,99	44,26	42,44
Mar-03	47,20	48,08	48,50	46,83	45,13
May-03	50,43	51,30	51,75	50,15	48,65
Jul-03	51,60	52,38	52,73	51,30	49,70
Oct-03	52,50	53,15	53,35	52,05	51,07

Contrato	07/10/02	08/10/02	09/10/02	10/10/02	11/10/02
Oct-02	41,10	41,05	41,42	-	-
Dec-02	42,77	42,65	43,17	43,54	42,84
Mar-03	45,42	45,30	45,65	46,01	45,50
May-03	48,90	48,80	49,00	49,35	48,85
Jul-03	49,93	49,95	50,05	50,48	49,98
Oct-03	51,40	51,40	51,35	51,60	50,98

Fuente: New York Board of Trade

Cacao



Cacao
Precio de Futuro (cierre), N. York (US\$/t)

Contrato	30/09/02	01/10/02	02/10/02	03/10/02	04/10/02
Dec-02	2 191	2 195	2 200	2 215	2 224
Mar-03	2 201	2 206	2 207	2 222	2 229
May-03	2 210	2 217	2 216	2 230	2 237
Jul-03	2 218	2 225	2 224	2 236	2 244
Sep-03	2 226	2 233	2 232	2 243	2 251

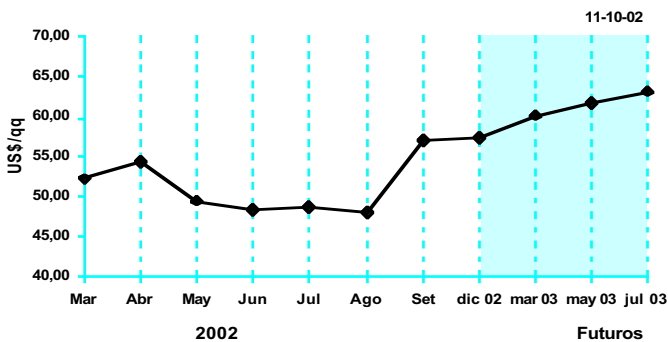
Contrato	07/10/02	08/10/02	09/10/02	10/10/02	11/10/02
Dec-02	2 250	2 268	2 317	2 374	2 325
Mar-03	2 256	2 269	2 311	2 362	2 325
May-03	2 264	2 275	2 318	2 365	2 329
Jul-03	2 271	2 281	2 321	2 365	2 330
Sep-03	2 278	2 287	2 325	2 367	2 333

Fuente: New York Board of Trade

El mercado del cacao continúa firme y en alza durante la primera quincena de octubre debido principalmente al conflicto militar y político que prevalecen en Costa de Marfil, primer productor a nivel mundial de cacao. Entre enero y agosto Indonesia ha logrado incrementar su producción, ésta, aunada a los altos precios vigentes ha dado como resultado mayores volúmenes en exportaciones (178 287 toneladas, a compara-

ción de las 130 062 toneladas registradas en el mismo periodo del ciclo anterior). Indonesia ha logrado desplazar a Ghana como el segundo productor más importante a nivel mundial; mientras que Estados Unidos permanece como el principal comprador, seguido de Brasil y la Unión Europea.

Café



Café
Precio de Futuro (Cierre), N. York (US\$/qq)

Contrato	30/09/02	01/10/02	02/10/02	03/10/02	04/10/02
Dec-02	54,50	56,55	56,95	56,45	56,00
Mar-03	57,50	59,50	59,85	59,35	58,95
May-03	59,10	61,20	61,50	61,15	60,65
Jul-03	60,40	62,45	62,75	62,45	62,05
Sep-03	61,55	63,55	63,95	63,75	63,45

Contrato	07/10/02	08/10/02	09/10/02	10/10/02	11/10/02
Dec-02	57,75	58,25	58,80	57,40	57,35
Mar-03	60,60	61,05	61,65	60,30	60,20
May-03	62,25	62,70	63,25	61,90	61,80
Jul-03	63,55	64,10	64,70	63,35	63,35
Sep-03	64,85	65,50	66,10	64,75	64,75

Fuente: New York Board of Trade

Durante la primera quincena de octubre el mercado del café se revierte y nuevamente observamos una tendencia alcista en los precios, derivados de correcciones técnicas que le dieron cierto nivel de soporte al mercado. La International Coffee Organization -ICO- reportó que Colombia ha incrementado su participación en el mercado mundial a 12,28% con respecto al 10,42% reportado el año pasado; para el caso de Brasil, la ICO informa que su participación de mercado asciende a 28,89% con respecto al 23,31% registrado en el ciclo anterior. En cuanto a Vietnam, la autoridad encargada

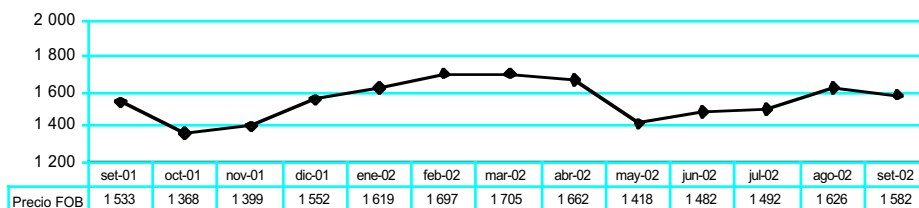
de la comercialización de café incrementó su estimación de producción para el ciclo 2002/03 a un rango de entre 9 a 10 millones de sacos; por el contrario, el Instituto Costarricense del café mencionó que la producción para el ciclo 2002/03 podría caer a 2 millones 147 mil sacos debido a mayores lluvias que lo esperado y, a los bajos precios internacionales.

Fuente ASERCA.

PERU: PRECIOS PROMEDIO DE EXPORTACION

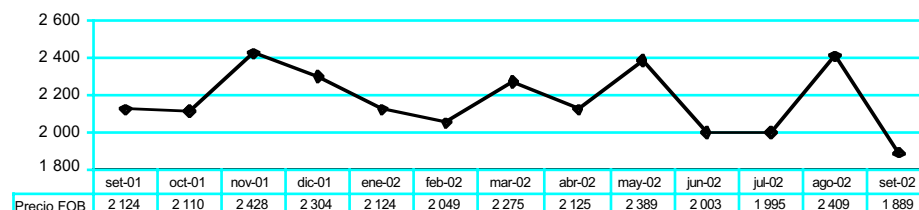
Espárrago

Precio FOB (US\$/t) -



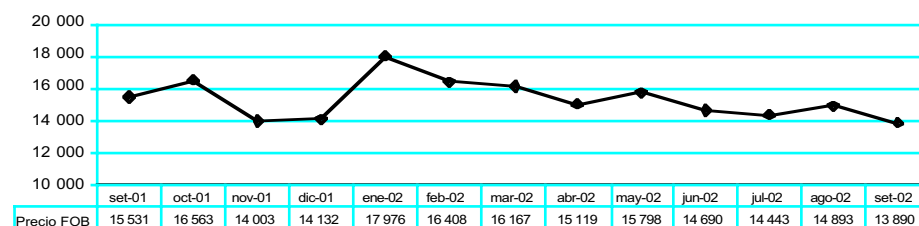
Palmito

Precio FOB (US\$/t) -



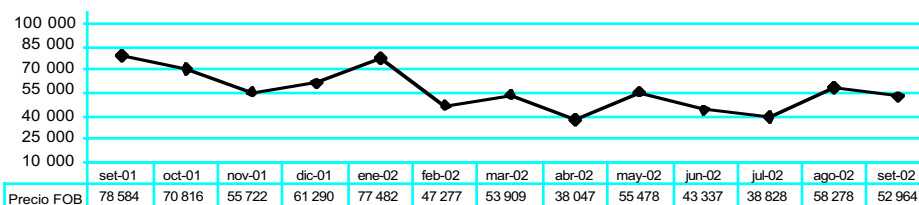
Cochinilla

Precio FOB (US\$/t)



Carmin de Cochinilla

Precio FOB (US\$/t)



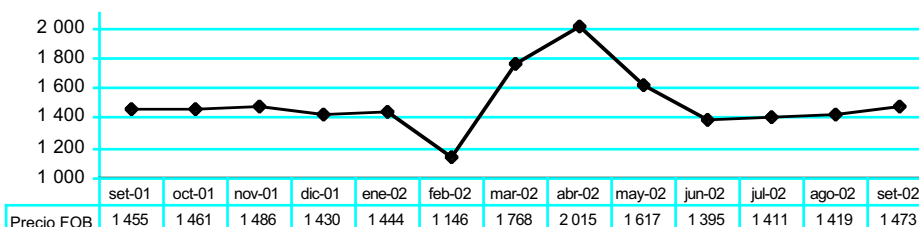
Curcuma

Precio FOB (US\$/t)



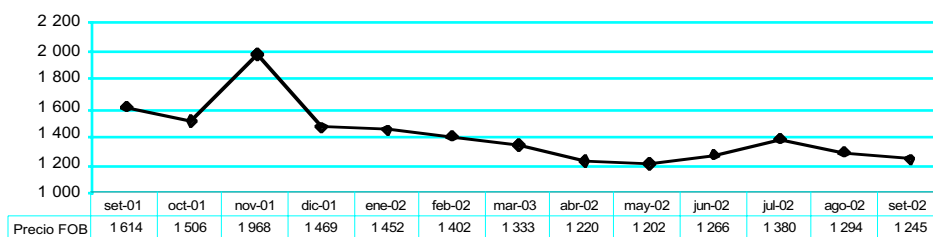
Harina de Flores de Marigold

Precio FOB (US\$/t)



Paprika

Precio FOB (US\$/t)



Secretaria General de la Comunidad Andina

En cumplimiento de lo establecido en el art. 22 de la Decisión 371 y para efectos de la aplicación de las Tablas Aduaneras publicadas en la Resolución 500, informa que los precios de referencia CIF del Sistema Andino de Franjas de Precios, correspondientes a la primera quincena del mes de noviembre del 2002, son los siguientes

Los precios de referencia indicados se aplicarán a las importaciones que arriben a puertos de la Comunidad Andina entre el 16 al 31 de octubre del 2002.

Fuente : Circular N° 183 del 18 de octubre del 2002.

Nandina	Productor marcador	Precio de referencia (US\$/t)
0203.29.00	Carne de cerdo	959
0207.14.00	Trozo de pollo	616
0402.21.19	Leche entera	1 479
1001.10.90	Trigo	216
1003.00.90	Cebada	155
1005.90.11	Maíz amarillo	132
1005.90.12	Maíz blanco	154
1006.30.00	Arroz blanco	225
1201.00.90	Soya en grano	232
1507.10.00	Aceite crudo de soya	495
1511.10.00	Aceite crudo de palma	440
1701.11.90	Azúcar crudo	183
1701.99.00	Azúcar blanca	240

Carne vacuna

Precio FOB de Carne Vacuna - Origen: Argentina (US\$/kg)



Variedad/corte	jul-01	ago-01	sep-01	oct-01	nov-01	dic-01	ene-02	feb-02	mar-02	abr-02
Cortes enfiados	4,18	3,77	3,38	3,30	3,18	2,74	2,78	3,68	3,72	3,48
Cortes congelados	2,45	2,86	2,50	2,50	2,29	2,46	1,84	2,07	1,85	1,65
Cocida y congelada	3,42	3,49	3,53	3,35	3,34	3,57	3,24	2,94	2,86	2,86
Corned Beef	1,74	1,66	1,71	1,73	1,63	1,76	1,79	1,78	1,62	1,66
Especialidades	3,92	3,75	5,59	5,73	4,53	5,85	5,41	4,97	4,18	3,63

Fuente: Mercados Ganaderos. Sagpya-Argentina

La Agricultura orgánica a nivel mundial

La producción y el comercio de alimentos obtenidos a partir de la agricultura orgánica han sido bien aceptados en todo el mundo, observándose altas tasas de crecimiento en estas actividades en los últimos diez años como respuesta a la creciente demanda por este tipo de productos, particularmente en las naciones occidentales de altos ingresos

Definición de producción orgánica

La agricultura Orgánica se define como un sistema de producción que utiliza insumos naturales y prácticas especiales: aplicación de compostas y de abonos verdes, control biológico, asociación y rotación de cultivos, uso de repelentes y funguicidas a partir de plantas y minerales, entre otras. A cambio, prohíbe el uso de pesticidas y fertilizantes de síntesis química. Esta forma de producción incluye el mejoramiento de los recursos naturales y de las condiciones de vida de quienes llevan a cabo estas prácticas. Esto se explica en mayor medida a los altos precios a los que se ofrecen estos productos en el mercado (en algunos casos, el valor de estos precios es superior entre un 20 y 30% en el mercado en comparación a los alimentos cultivados convencionalmente), aunque también los demandantes de estos productos exigen una garantía de que los métodos empleados para el cultivo de estos productos sean plenamente certificados.

Situación mundial

De acuerdo a información emitida por una agencia alemana dedicada a la investigación de la agricultura orgánica a principios del año 2001 se cultiva bajo esta técnica alrededor de 15.8 millones de hectáreas en el mundo; de las cuales, Australia aporta prácticamente el 50% del total, con una superficie de 7.6 millones de hectáreas. Le sigue en orden de importancia Argentina, con un área de aproximadamente 3 millones de hectáreas, y en lejanos tercer y cuarto lugares Italia y los Estados Unidos de América, con 985,687 y 900,000 hectáreas, respectivamente.

En lo que respecta a regiones (sin contar Australia) el continente americano registra la mayor superficie destinada a los cultivos orgánicos, con un total de 4.3 millones de hectáreas (3.2 millones de Has. en la zona sur del continente y 1.1 millones en Norteamérica); le sigue en orden de importancia el continente europeo, con un total de 3.7 millones de Has.; mientras que en Asia y en Sudáfrica es muy marginal la producción de este tipo de bienes, destinándose en el primer continente tan sólo 50 mil hectáreas aproximadamente, y en el segundo 20 mil has.

A pesar del crecimiento importante que se ha dado en la producción orgánica de alimentos, el porcentaje de tierras cultivadas para estos productos aún representa niveles muy inferiores respecto al total de tierra destinada a la agricultura de cada país. La única excepción es Liechtenstein, cuya área de cultivo destinada a la producción agrícola alcanza casi el 20% del total, aunque la superficie de tierra cultivable de este país apenas rebasa las 3,800 hectáreas.

Continuará...

Otros Mercados de Frutas y Legumbres

AJOS

Mercado: Mayorista de New York

Unidad: US \$ / Caja 30 lb

Origen	Variiedad	Calibre	04 oct 02	11 oct 02
California	Blanco	super col	28,00/30,00	28,00/30,00
		col	26,00/30,00	26,00/30,00
		s/e	16,00/17,00	16,00/17,00
China	Oriental			

Mercado: Mayorista de Columbia

Unidad: US \$ / Caja

Origen	Variiedad	Calibre	04 oct 02	11 oct 02
California	Blanco	s/e	40,00/44,50	40,00
		(Cja.30 lb)		40,00
		(Cja.5 lb)	3,50	8,50

Mercado: Mayorista de Pittsburg

Unidad: US \$ / Caja de 30 lb

Origen	Variiedad	Calibre	04 oct 02	11 oct 02
California	Blanco	super col	35,50/36,50	35,50/36,50
		col	32,00	32,00
		col	31,00/33,50	31,00/33,50
China	Blanco	9	29,75	29,75
México	Blanco	col	31,00/33,50	31,00/33,50

Mercado: Mayorista de Toronto

Unidad: US \$ / Caja

Origen	Variiedad	Calibre	04 oct 02	11 oct 02
China	Blanco	jbo	10,67/12,55	9,45/12,92
		(Caja 22 lb)		5,04
		(Caja 5 lb)	5,02	5,04

Mercado: Mayorista de Montreal

Unidad: US \$ / Caja 22 lb

Origen	Variiedad	Calibre	04 oct 02	11 oct 02
China	Blanco	jbo	13,18/17,57	13,23/20,17

ALCACHOFAS

Mercado: Mayorista de Miami

Unidad: US \$ /Caja de 20-23 lb

Origen	Variiedad	Calibre	04 oct 02	11 oct 02
California	Globe Thorned	18	28,00/30,00	27,00
		24	25,00/28,00	22,00/23,00
		Gloeb Thornless	18-24	17,00

Mercado: Mayorista de Los Angeles

Unidad: US \$ /Caja de 20-23 lb

Origen	Variiedad	Calibre	04 oct 02	11 oct 02
California	Globe Green	18	26,00	26,00
		24	18,00/24,00	18,00/24,00
		36-48-60	14,00	14,00

Mercado: Mayorista de San Francisco

Unidad: US \$ /Caja de 20-23 lb

Origen	Variiedad	Calibre	04 oct 02	11 oct 02
California	Globe Thorned	18	24,50/28,50	18,00/20,00
		24	24,50	...
		30	12,50/13,50	10,00
		36	7,00/10,00	...
		48	4,00/8,00	...

CEBOLLAS SECAS

Mercado: Mayorista de New York

Unidad: US \$ / Caja

Origen	Variiedad	Calibre	04 oct 02	11 oct 02
Idaho/Oregon	Hibrido español	jumbo	8,50/9,50	8,00/9,00
		jumbo	8,00/8,50	8,00/8,50
		Georgia	Yellow granex	jumbo

(saco 50 lb)

Nuevo México	Blanca	jumbo	18,00/20,00	18,00/20,00			
		New York	(ctns 40 lb)	Grano	jumbo	24,00	24,00
		(saco 25 lb)	Roja tipo globo	jumbo	7,00/8,00	6,00/8,00	

Perú	Dulce	colossal	26,00	26,00
		medium	5,00/7,00	5,00/6,00

Perú	Dulce	colossal	26,00	26,00
		medium	5,00/7,00	5,00/6,00

Mercado: Mayorista de Miami

Unidad: US \$ / Caja

Origen	Variiedad	Calibre	04 oct 02	11 oct 02
California-USA	Roja tipo flat	jumbo	7,00	6,95
		(saco 50 lb)		

Nueva Cosecha

Washington-USA	Amarillo hibrido	jumbo	9,00	9,00
(saco 50 lb)				
Idaho/Oregon-USA	Hibrido español	super col	14,25	14,25
		colossal	10,85/11,00	10,60/11,00
		jumbo	9,50/9,75	9,50/10,00
(saco 50 lb)	Blanca	medium	8,50/9,00	8,50/9,75
		jumbo	16,00/16,75	16,00/16,75
		medium	16,00	16,00/16,50
(saco 25 lb)	Roja tipo globo	jumbo	9,00/9,75	9,00
		medium	7,00/8,00	7,00/7,50

Mercado: Mayorista de Toronto

Unidad: US \$ / Sacos

Origen	Variiedad	Calibre	04 oct 02	11 oct 02
Canadá-Ontario	Amarilla	s/e	6,62/8,19	7,84/8,16
		(Saco 50 lb)		
		(Saco 50 lb)	Hibrido español	jumbo
Texas	Hibrido español	colossal	8,16/8,79	...
		jumbo	8,16/8,47	...
		(Saco 25 lb)	Roja	jumbo
		medium	3,77/5,96	...

Mexico

(Saco 50 lb)	Hibrido español	colossal	...	8,51/9,77
		jumbo	...	7,56/8,51
(Saco 50 lb)	Blanca	jumbo	...	9,45/10,71
(Saco 25 lb)	Roja	jumbo	...	7,56/8,82
		medium	...	5,67/6,62

ESPARRAGOS

Mercado: Mayorista de Los Angeles

Unidad: US \$ / Caja 11 lb

Origen	Variiedad	Calibre	04 oct 02	11 oct 02	
California	Verde	lge	22,00	...	
		std	23,00/24,00	...	
		México	Verde	jbo	18,00/20,00
Perú	Verde	extlge	18,00/20,00	...	
		lge	21,00/22,00	24,00	
		std	22,00/24,00	24,00	
		sml	18,00	18,00	
		jbo	...	22,00	
Perú	Verde	extlge	18,00/20,00	24,00	
		lge	21,00/22,00	24,00	
		std	22,00/24,00	24,00	
		Blanco	s/e	28,00	28,00

Mercado: Mayorista de Miami

Unidad: US \$ / Caja de 11 lb

Origen	Variiedad	Calibre	04 oct 02	11 oct 02
Colombia	Verde	jbo,extlge,std	...	18,00
Perú	Verde	jbo	18,00	18,00
		extlge	17,00/18,00	18,00
		lge	17,00	17,00
		std	17,00	17,00/18,00
		sml	17,00	17,00

Mercado: Mayorista de New York

Unidad: US \$ / Caja 11 lb

Origen	Variiedad	Calibre	04 oct 02	11 oct 02
Argentina	Verde	jbo	20,00	...
		extlge	...	18,00/20,00
		México	Verde	lge
Perú	Verde	jbo	...	18,00/20,00
		extlge	18,00	18,00/20,00
		lge	18,00	16,00/18,00
		std	16,00/18,00	18,00
		sml	16,00	18,00
	Blanca	extlge,lge,std	15,00/16,00	...

Mercado: Mayorista de Montreal

Unidad: US \$ / Caja 11 lb

Origen	Variedad	Calibre	04 oct 02	11 oct 02
México	Verde	s/e	17,57/18,83	17,65
Perú	Verde	s/e	19,45/27,23	19,22/25,90
	Blanca	s/e	19,14/33,60	27,26/33,75

YUCA (CASSAVA)**Mercado: Mayorista de St Louis**

Unidad: US \$ / Cajas 40 lb

Origen	Variedad	Calibre	04 oct 02	11 oct 02
Costa Rica	s/e	s/e	17,00/17,50	17,00/17,50

s/e: Sin especificación

COCO**Mercado: Mayorista de Detroit**

Unidad: US \$ / Sacos 50 lb

Origen	Variedad	Calibre	04 oct 02	11 oct 02
Rep. Dominicana	Dry	40	18,00	18,00

BATATAS**Mercado: Mayorista de Boston**

Unidad: US \$ / Sacos 50 lb

Origen	Variedad	Calibre	04 oct 02	11 oct 02
Florida	s/e	s/e	26,00/27,00	24,00

s/e: Sin especificación

LIMONES**Mercado: Mayorista de New Spittalfields (UK)**

Unidad: US \$ /Caja 15 kg

Origen	Variedad	Calibre	01 oct 02	08 oct 02
España	s/e	s/e	10,18	10,17

Mercado: Mayorista de Rotterdam

Unidad: US \$ /Caja

Origen	Variedad	Calibre	04 oct 02	11 oct 02
Sudáfrica (Cja 15 kg)	s/e	75	7,83/9,79	9,87
		88	8,81/9,79	...
		100	8,32/8,81	...
		138	8,32/9,79	8,39/9,87
España (Cja 15 kg)	s/e	80	6,36	...
		90-100	6,85	...
		120	6,36	5,92
		140	5,87	3,95/4,93
Argentina (Cja 18 kg)	s/e	100	...	10,85
		125	9,79/10,77	10,36/10,85
		138-150	10,28/10,77	10,36/10,85
		160	9,79/10,28	...

MANGOS**Mercado: Mayorista de Columbia**

Unidad: US \$ /Caja 1 corrida (4 a 4,5 kg)

Origen	Variedad	Calibre	04 oct 02	11 oct 02
México	Haden	9	9,50/11,00	9,50/11,00

Mercado: Mayorista de Miami

Unidad: US \$ /Caja 1 corrida (4 a 4,5 kg)

Origen	Variedad	Calibre	04 oct 02	11 oct 02
Brasil	Tommy Atkins	8-9	6,75/7,00	6,75/7,00
		10	6,50/7,00	6,50/7,00

Mercado: Mayorista de New York

Unidad: US \$ /Caja 1 corrida (4 a 4,5 kg)

Origen	Variedad	Calibre	04 oct 02	11 oct 02
Brasil	Tommy Atkin	8-9-12	5,00/6,00	6,00
		10	5,00/6,00	6,00/7,00

Mercado: Mayorista de San Francisco

Unidad: US \$ /Caja 1 corrida (4 a 4,5 kg)

Origen	Variedad	Calibre	04 oct 02	11 oct 02
California	Keitts	9-10	6,00/6,50	6,50/7,50
Brasil	Tommy Atkins	8-9	6,50/7,50	7,50
		14	...	7,00

Mercado: Mayorista de New Covent Garden (UK)

Unidad: US \$ /Caja 1 corrida (4 a 4,5 kg)

Origen	Variedad	Calibre	01 oct 02	08 oct 02
Brasil	s/e	s/e	5,48	5,09
Israel	s/e	s/e	...	4,69

Mercado: Mayorista de Montreal

Unidad: US \$ /Caja 1 corrida (4 a 4,5 kg)

Origen	Variedad	Calibre	04 oct 02	11 oct 02
Brasil	s/e	9	7,53/8,31	6,30/8,35
		10	6,75/7,84	6,52
		14	7,22	8,35

Mercado: Mayorista de Toronto

Unidad: US \$ /Caja 1 corrida (4 a 4,5 kg)

Origen	Variedad	Calibre	04 oct 02	11 oct 02
Brasil	s/e	8-10-12	5,02/6,59	5,67/7,56
		9	5,02/6,59	5,35/7,56
		14	5,65/6,59	5,67/7,56

MANZANAS**Mercado: Mayorista de New Spittalfields (UK)**

Unidad: US \$ /Caja 12,5 kg

Origen	Variedad	Calibre	01 oct 02	08 oct 02
Francia	Braeburns	s/e	12,14	12,13

Mercado: Mayorista de Rotterdam (UK)

Unidad: US \$ /Caja 18 kg

Origen	Variedad	Calibre	04 oct 02	11 oct 02
Francia	Golden delicious	100	11,26/12,68	11,35/12,78
		113	11,75/12,19	11,84/12,29
		125	11,60	11,69
	Granny Smith	100	12,73	12,83
		113	12,24	12,34
		100	...	12,83/13,32
Nueva Zelanda	Royal gala	70	11,26	...
		80	12,24	...

PAPAYA**Mercado: Mayorista de Chicago**

Unidad: US \$ / Caja

Origen	Variedad	Calibre	04 oct 02	11 oct 02
Haiti	Gold	10	26,00	25,00/26,00
(Cja 10 lb)				
México	Maradol	10	16,00	26,00
(Cja 37 lb)				

PALTAS**Mercado: Mayorista de New York**

Unidad: US \$ / Caja de 20 lb

Origen	Variedad	Calibre	04 oct 02	11 oct 02
California	Hass	36	37,00/38,00	...
		40-48	36,00/38,00	40,00/42,00
Chile	Hass	40	22,00/24,00	42,00
		48	25,00/26,00	...
		50	20,00/22,00	...
		60	16,00/18,00	...

Mercado: Mayorista de Los Angeles

Unidad: US \$ / Caja de 2 corridas (20 lb)

Origen	Variedad	Calibre	04 oct 02	11 oct 02	Chile
Hass50-60	...	24,00/26,00			
California	Hass	40	36,00/38,00	...	
		48	37,00/38,00	39,00/42,00	
		60	36,00/37,00	39,00/42,00	
		70	31,75/34,00	38,00/40,00	

Mercado: Mayorista de St Louis

Unidad: US \$ / Caja de 2 corridas (20 lb)

Origen	Variedad	Calibre	04 oct 02	11 oct 02	California
Hass 60		37,00/37,25	44,25		
Chile	Hass	48	25,50/26,00	...	
		60	24,50/25,25	29,50/30,00	

UVAS**Mercado: Mayorista de New York**

Unidad: US \$ / Caja

Origen	Variedad	Calibre	04 oct 02	11 oct 02
California (Cja 19 lb)	Ruby seed.	lge	16,00	16,00/17,00
		med	12,00	12,00/13,00
	Black Seed	med	12,00/15,00	...
		exlge	19,00	18,00/20,00
	Thomp Seed.	lge	15,00/16,00	15,00/17,00
		med	12,00/14,00	12,00/14,00
	Flame Seed.	med	13,00/15,00	...
		sml	10,00/12,00	...
	Ribiers	lge	14,00/16,00	14,00/15,00
		lge	...	13,00/14,00
Red globe	med	13,00/14,00	10,00/13,00	
	exlge	16,00/18,00	16,00/18,00	
Crimson Seed.	lge	14,00	14,00/15,00	
	s/e	14,00	10,00/12,00	

Italia

Italia

(Cja 8 kg)

Mercado: Mayorista de San Francisco

Unidad: US \$ /Caja

Origen	Variedad	Calibre	04 oct 02	11 oct 02
California (Cja 19 lb)	Thomp seed.	med-lge	16,00/16,50	15,50/17,50
		med-lge	15,50	...
	Ruby seed.	med	13,50/14,00	13,50/14,50
Italia	med-lge	med	13,50	...
		lge	14,50/15,50	14,50/15,50
	Red globe	lge	13,50/15,00	12,50/14,50
Crimson Seed	med	16,00	16,50	
	Italia	lge	21,00	21,00/21,50

(Cja 18 lb)

Mercado: Mayorista de New Covent Garden (UK)

Unidad: US \$ /Caja 5 kg

Origen	Variedad	Calibre	01 oct 02	08 oct 02
Alemania	Thompson seed.	s/e	10,97	9,35
España	Napolean	s/e	6,61	6,26

Mercado: Mayorista de Toronto

Unidad: US \$ /Caja de 18 lb

Origen	Variedad	Calibre	04 oct 02	11 oct 02
California	Thomp.seed.	exlge	15,06/21,34	16,39/22,06
		lge	8,16/14,43	10,71/13,86
	Flame seed	med	7,53/10,67	7,56/10,71
		exlge	16,32/18,83	16,39/20,80
	Black seed.	lge	11,30/11,92	11,34/11,97
		med	11,30/11,92	11,34/11,97
	Red Globe	s/e	10,67/17,57	...
		med-lge	...	17,33/20,17
	Crimson Seedless	s/e	9,41/15,06	11,34/15,12
		exlge	11,61/18,83	16,70/21,43
lge	...	15,12/18,91		

NARANJAS**Mercado: Mayorista de Rötterdam**

Unidad: US \$ / Caja

Origen	Variedad	Calibre	04 oct 02	11 oct 02
Argentina (Cja 18 kg)	Valencia	72	9,79/11,26	10,36/11,84
		80	9,30/9,79	9,87
		88	8,81/12,24	10,36/12,83
		100	9,30/10,77	10,36/11,84
		113	9,30/11,26	9,87/11,84
		125	8,32/9,30	8,39/9,37
		138	8,81/9,79	8,88/9,87
Brasil (Cja 18 kg)	Valencia	72-80	7,59	7,65
		88-100	7,83	7,89
		113	7,59	7,65
Sudáfrica (Cja 15 kg)	Valencia	48	9,55	10,85
		56	8,81/9,79	10,85
		64	8,81/9,79	9,87/10,85
		72	7,83/9,79	9,37/11,84
		88	7,59/8,81	7,89/10,85
		90	8,32/8,81	9,37/10,36
		105	6,61/7,83	8,39/9,87

Late Navel	40	11,26/12,24	...
	48	12,24	...
	56	11,26	11,84
	72	10,77/11,75	9,37
	88	10,28/10,77	9,37
105	6,85/7,83	6,91/7,40	

Mercado: Mayorista de New Covent Garden (UK)

Unidad: US \$ /Caja 10 kg

Origen	Variedad	Calibre	01 oct 02	08 oct 02
Sudafrica	Navel	s/e	9,79	9,39

MANDARINAS**Mercado: Mayorista de Rötterdam**

Unidad: US \$ /Caja 10 kg

Origen	Variedad	Calibre	04 oct 02	11 oct 02
España	Clauselinas	82	8,32	...
		140	6,85/7,34	...
Uruguay	Ellensdale	100	...	11,84
		111	...	11,84/12,34
		120	...	12,34

Mercado: Mayorista de New Covent Garden (UK)

Unidad: US \$ /Caja 10 kg

Origen	Variedad	Calibre	01 oct 02	08 oct 02
Brasil	Honey	s/e	7,44	7,43

HIERBAS:**ESTRAGON****Mercado: Mayorista de New York**

Unidad: US \$ /Caja 1 kg

Origen	Variedad	Calibre	04 oct 02	11 oct 02
Israel	s/e	12	15,00	15,00

Mercado: Mayorista de Pittsburgh

Unidad: US \$/Bolsa de 1 lb

Origen	Variedad	Calibre	04 oct 02	11 oct 02
California	s/e	12	12,75	12,75

OREGANO**Mercado: Mayorista de New York**

Unidad: US \$ /Caja 1 kg

Origen	Variedad	Calibre	04 oct 02	11 oct 02
Israel	s/e	12	11,00/12,00	11,00/12,00

s/e :Sin especificación

Mercado: Mayorista de Baltimore

Unidad: US \$ /Caja 1 kg

Origen	Variedad	Calibre	04 oct 02	11 oct 02
Israels/e	12	15,00	15,00	...

s/e :Sin especificación

TOMILLO**Mercado: Mayorista de St. Louis**

Unidad: US \$/Bolsa de 1 lb

Origen	Variedad	Calibre	04 oct 02	11 oct 02
California	s/e	s/e	11,50/12,50	11,50/12,50

s/e: Sin especificación

s/i: Sin información

Fuente: USDA-Market News Com., 2002

Dirección General de Información Agraria

Pasaje Fco. de Zela 150, edificio Ministerio de Trabajo, piso 8

Teléf: 431-0540 - fax: 431-4771.

e-mail: info@minag.gob.pe

www.portalagrario.gob.pe