

ARROZ - Tailandés.15 %

Precio FOB (US\$/t) Bangkok

02/12/02	03/12/02	04/12/02	05/12/02	06/12/02
176,00	176,00	176,00	176,00	176,00

09/12/02	10/12/02	11/12/02	12/12/02	13/12/02
175,00	175,00	175,00	175,00	175,00

Fuente: Creed Rice Market Report

Mercado a la baja por lentitud de la demanda.

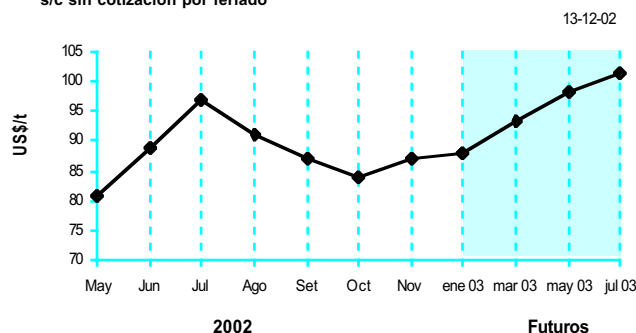
Fuente : Creed Rice Market Report

Precio de Futuro (cierre) Arroz Cáscara N°2 Grano Largo (US\$/t) - Bolsa de Chicago

Contrato	02/12/02	03/12/02	04/12/02	05/12/02	06/12/02
Ene-03	88,96	87,52	89,51	88,96	88,74
Mar-03	93,92	92,59	94,47	94,36	93,92
May-03	98,77	97,00	99,43	99,21	98,99
Jul-03	102,29	100,75	101,85	102,07	102,07
Sep-03	115,96	113,98	113,98	114,42	114,42

Contrato	09/12/02	10/12/02	11/12/02	12/12/02	13/12/02
Ene-03	87,74	89,07	88,63	88,63	88,07
Mar-03	93,04	94,14	93,92	93,92	93,25
May-03	98,22	98,99	98,77	98,77	98,10
Jul-03	101,63	102,74	102,07	102,07	101,41
Sep-03	112,44	112,44	111,99	111,99	100,97

s/c sin cotizacion por feriado



2002

Futuros

Arroz

Durante la primera quincena de diciembre las condiciones del mercado del arroz en Estados Unidos continúan lentas con muy poca demanda exterior; los molinos atienden órdenes para el mercado doméstico y últimos negocios del PL-480; la demanda del arroz blanco ha decrecido en comparación con el arroz cáscara que se mantiene firme con precios firmes, así: el arroz grano largo (g.l.) N° 2 con 4 % de grano quebrado (g.q) permanece en US\$/t 210,0 Laredo-TX; el arroz g.l. N.° 3/15 % g.q. esta en US\$/t 205,0; el arroz cáscara N° 2 g.l. en US\$/t FOB 108,0 Nueva Orleans (NOLA) mientras que el arroz cáscara N° 2 g.l. continúa en US\$/t 110,0 Laredo-TX. Asimismo, los precios del arroz cáscara en el mercado a futuro de la bolsa de Chicago oscilan entre un rango muy estrecho por falta de nuevos negocios, muy característico en ésta temporada de fiestas de fin de año. El último informe del presente año del USDA proyecta la producción mundial en 380,3 millones de toneladas, 17 millones de toneladas menos con relación al año pasado; así mismo, los inventarios finales bajarían a 104,0 millones de toneladas, 27,5 millones menos que el año anterior. El mercado del arroz en Vietnam continúa con escasa demanda y con la agresiva competencia de la India; se espera que los precios disminuyan aún más con la llegada de la nueva cosecha invierno/primavera a partir del mes de febrero. Los precios registran bajas de más o menos US\$/t 5,00 así: el arroz con 5% de g.q. bajó a US\$/t 182,00; el de 10% de g.q. bajó a US\$/t 177,0, el de 15% de g.q. está en US\$/t 173,0 y el de 25% de g.q también bajó a US\$/t, 168,0. El mercado del arroz de Tailandia continúa como los otros mercados del arroz muy lento; los precios siguen bajando debido, entre otras causas, a la debilidad de la moneda (bath) frente al dólar y a la escasez de nuevos negocios; el programa de compras gubernamentales de arroz cáscara ayudó a sostener los precios, sino estos hubieran bajado más aún. Actualmente los precios se presentan de la siguiente manera: el arroz 100% B bajó a US\$/t 186,00, el de 5% de g.q. a US\$/t 182,0; el arroz de 15% de g.q. bajó a US\$/t 175,0 mientras que el arroz de 25% de g.q. bajó a US\$/t 167,0; por otro lado, el precio del arroz uruguayo y argentino con 10% de g.q. se mantiene estable en US\$/t 260,00

TRIGO.- USA - Hard Red Winter

Precio Bolsa de Kansas (US\$/t)

02/12/02	03/12/02	04/12/02	05/12/02	06/12/02
158,18	151,20	151,94	147,07	148,44

09/12/02	10/12/02	11/12/02	12/12/02	13/12/02
146,42	143,48	145,51	145,32	146,98

Trigo

Durante la primera quincena de diciembre el mercado del trigo en la bolsa de Kansas continuó con un comportamiento sumamente negativo debido a la menor demanda y baja actividad exportadora. El mercado tiene expectativas de que en el ciclo 2002/2003 las exportaciones disminuirán en por lo menos los cinco principales países exportadores mundiales como son: Estados Unidos, Canadá, Australia, la Comunidad europea y Argentina. La Consultoría Comercial Advisor estima que las exportaciones norteamericanas podrían situarse en 25,5 millones de toneladas convirtiéndose en las exportaciones más bajas desde el ciclo agrícola 85/86 que se ubicaron en 24,7 millones de toneladas; por otro lado, las exportaciones del Canadá llegarían a 9,2 millones de t. contra los 16,5 millones de t. del año pasado; así mismo las exportaciones de Argentina se estiman en 9,5 millones de t. 1,3 millones de t por debajo del ciclo pasado; La reducción total en éstos países repercutirá en las ventas a Latinoamérica, siendo Brasil el mayor importador de grano en la región, otros países compradores son: Chile, Colombia y México.



MAIZ.- USA- Amarillo N° 2
Precio FOB (US\$/t) Golfo

02/12/02	03/12/02	04/12/02	05/12/02	06/12/02
111,12	109,74	109,74	108,26	107,97

09/12/02	10/12/02	11/12/02	12/12/02	13/12/02
106,69	107,67	108,95	108,26	109,84

Azúcar Blanca

Contrato N° 5 - Precio FOB (US\$/t) Londres

02/12/02	03/12/02	04/12/02	05/12/02	06/12/02
225,40	229,70	233,00	229,40	227,10

09/12/02	10/12/02	11/12/02	12/12/02	13/12/02
222,20	219,50	227,50	224,20	226,00

Azúcar Cruda

Precio de Futuro (Cierre), Contrato N° 11, N. York (US\$/qq)

Contrato	02/12/02	03/12/02	04/12/02	05/12/02	06/12/02
Jan-03	7,88	8,01	7,82	7,75	7,64
Mar-03	7,68	7,81	7,62	7,54	7,45
May-03	6,96	7,07	6,90	6,85	6,79
Jul-03	6,30	6,41	6,27	6,22	6,16
Oct-03	6,19	6,28	6,16	6,13	6,05

Contrato	09/12/02	10/12/02	11/12/02	12/12/02	13/12/02
Jan-03	7,40	7,60	7,64	7,57	7,61
Mar-03	7,23	7,45	7,49	7,47	7,56
May-03	6,64	6,85	6,88	6,86	6,90
Jul-03	6,06	6,24	6,26	6,25	6,27
Oct-03	5,97	6,13	6,12	6,10	6,11

Fuente: New York Board of Trade

Algodón

Precio CIF contado - Norte de Europa - Liverpool (US\$/qq)

Producto	06-12-02	12-12-02
Tipo Americano	2002/03	2002/03
Pima Grado 2 1-7/16"
Calif/Ariz. DPL Midd. 1-3/32
Calif/Acala San Joaquin V SM 1-1/8
Midd. 1-3/32 - Paraguay
Midd. 1-3/32- Uzbequistán
Giza 45 Good+ 1/4 Egipto
Giza 70 Good+ 1/4 Egipto
Giza 86 Good+ 3/8 Egipto
Indice "A" Cotllok 00/01	53,80	55,50

... Información no disponible

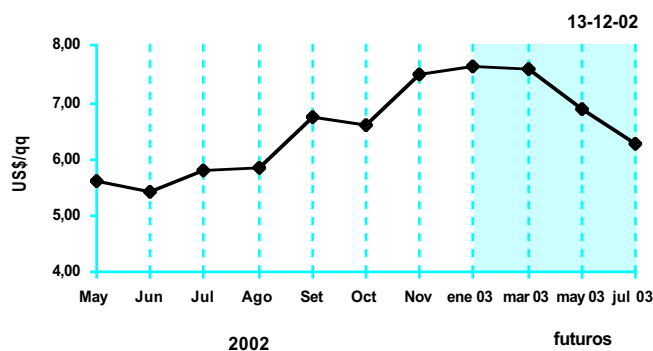
Maíz

Continúa la tendencia a la baja de los precios del maíz en la bolsa de Chicago durante la primera quincena de diciembre, fundamentalmente por la disminución de la demanda del maíz estadounidense y la competencia agresiva de China en el mercado internacional con precios muy competitivos; las ventas muy reducidas de Estados Unidos agregarían un mayor tonelaje a los inventarios que podrían alcanzar las 25,4 millones de toneladas, volumen considerado más que suficiente para limitar cualquier alza en los precios. China se encuentra conquistando nuevos mercados como Taiwán que acaba de comprarle 50 mil toneladas; así mismo, Corea del Sur adquirió 154 mil toneladas de maíz chino; ambos países se abastecían antes del maíz estadounidense. Hacia el cierre de la quincena el mercado permanece con tendencia a la baja, esta vez ante los efectos del reporte de exportaciones de Estados Unidos cuyo volumen de 673,4 miles de toneladas se consideró por debajo de las expectativas del mercado.

Azúcar

Durante la primera quincena de diciembre el mercado del azúcar blanca en la bolsa de Londres se mostró muy volátil; mientras que en el mercado del azúcar rubia en la bolsa de Nueva York, si bien se observa también cierta volatilidad, predomina más una tendencia a la baja pese a que el mercado se encuentra presionado a la alza como consecuencia de un mayor nivel de actividad comercial; sin embargo, el incremento de las ventas de origen y la toma de utilidades por parte de los inversionistas en un momento en que el mercado se mantiene presionado por la sobreoferta mundial, el que podría mantenerse en el mediano y largo plazo. Por otro lado, la consultoría F.O.Licht menciona que las importaciones rusas, provenientes del Brasil, al mes de setiembre, totalizaron 144,6 miles de toneladas superior a las 126,3 miles de toneladas importadas durante el ciclo anterior.

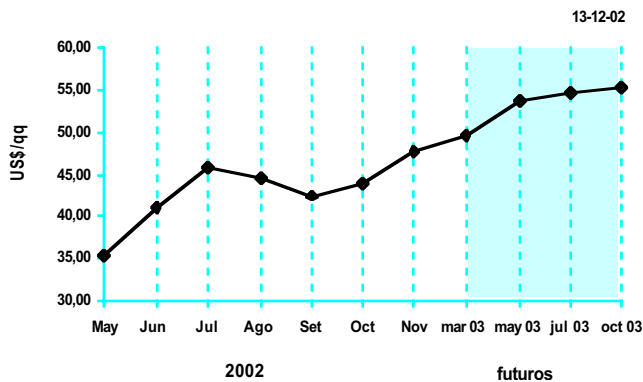
Azúcar Cruda



Algodón

Durante la primera quincena de diciembre el mercado de los futuros del Algodón en Nueva York se presenta con alzas y bajas después de presentar una tendencia negativa debido al incremento de ventas locales y especulativas como consecuencia de la expectativa que prevaleció entre los inversionistas la disminución de las importaciones; luego ésta tendencia fue revertida debido a que el reporte semanal de exportaciones registro alzas por arriba de las expectativas del mercado. En los días posteriores el mercado presentó un bajo volumen de operaciones por la ausencia de participantes con motivo de las fiestas de navidad y año nuevo; por otro lado, los precios locales en la India, el tercer productor más importante en el ámbito mundial, podrían registrar retrocesos en las próximas semanas, en vista que los procesadores han bajado sus compras en razón de la disminución de la demanda hilandera. Al cierre de la quincena el Index "A" registró el precio más alto en lo que va del año calendario 2002.

Algodón



Algodón

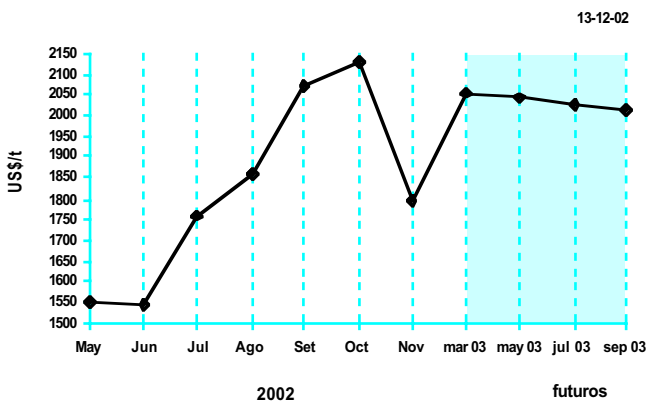
Precio de Futuro (cierre), Contrato N° 2, N. York (US\$/qq)

Contrato	02/12/02	03/12/02	04/12/02	05/12/02	06/12/02
Dec-02	47,30	45,70	45,65	46,15	-
Mar-03	49,81	48,14	48,20	48,80	49,11
May-03	53,52	51,97	52,13	52,70	53,05
Jul-03	54,68	53,10	53,35	53,80	54,20
Oct-03	54,75	53,55	53,95	54,25	54,40
Dec-03	55,25	54,15	54,50	54,85	55,05

Contrato	09/12/02	10/12/02	11/12/02	12/12/02	13/12/02
Mar-03	48,72	50,63	50,31	49,22	49,58
May-03	52,69	54,46	54,20	53,20	53,62
Jul-03	53,80	55,46	55,23	54,35	54,80
Oct-03	53,85	55,20	55,60	54,80	55,25
Dec-03	54,40	55,82	56,21	55,40	56,10

Fuente: New York Board of Trade

Cacao



Cacao

Precio de Futuro (cierre), N. York (US\$/t)

Contrato	02/12/02	03/12/02	04/12/02	05/12/02	06/12/02
Dec-02	1 799	1 855	1 900	1 955	2 006
Mar-03	1 753	1 829	1 848	1 895	1 947
May-03	1 742	1 816	1 834	1 878	1 930
Jul-03	1 730	1 802	1 818	1 859	1 912
Sep-03	1 729	1 799	1 815	1 851	1 907

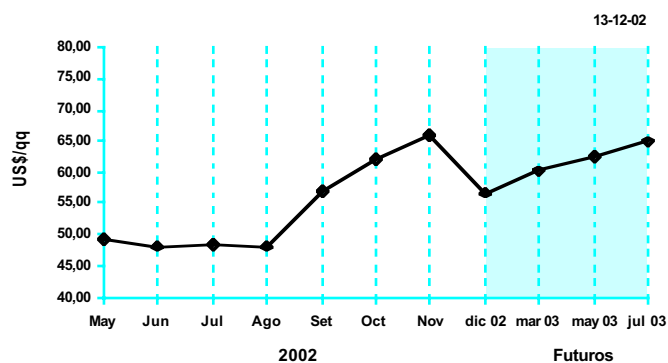
Contrato	09/12/02	10/12/02	11/12/02	12/12/02	13/12/02
Dec-02	2 097	2 126	2 055	2 050	-
Mar-03	2 050	2 086	2 019	2 026	2 060
May-03	2 035	2 073	2 006	2 015	2 043
Jul-03	2 015	2 057	1 990	1 996	2 025
Sep-03	2 009	2 047	1 982	1 988	2 015

Fuente: New York Board of Trade

Durante la primera quincena de diciembre los contratos en el mercado del cacao de la bolsa de Nueva York registran una tendencia sumamente alcista debido a que la guerra civil en Costa de Marfil se ha intensificado e inclusive se ha extendido a las regiones productoras de café y cacao y observamos un sustancial incremento de la demanda debido al temor, por parte de los comerciantes, sobre la disponibilidad del grano en el corto

plazo. Los exportadores de Costa de Marfil manifiestan su preocupación respecto a posibles interrupciones en los embarques, si los enfrentamientos continúan. De acuerdo a últimos reportes las recientes lluvias que han caído en las principales zonas productoras, han favorecido el desarrollo de la media cosecha 2002/03 que podría empezar a cosecharse en abril del 2003.

Café



Café

Precio de Futuro (Cierre), N. York (US\$/qq)

Contrato	02/12/02	03/12/02	04/12/02	05/12/02	06/12/02
Dec-02	68,80	66,85	65,80	66,90	63,40
Mar-03	72,85	70,95	70,10	71,10	67,30
May-03	74,95	73,20	72,35	73,35	69,45
Jul-03	76,95	75,25	74,55	75,55	71,55
Sep-03	78,65	77,00	76,25	77,25	73,25

Contrato	09/12/02	10/12/02	11/12/02	12/12/02	13/12/02
Dec-02	62,20	61,90	58,25	58,05	56,85
Mar-03	66,30	65,65	61,75	60,55	60,10
May-03	68,55	68,05	64,20	62,95	62,50
Jul-03	70,70	70,25	66,50	65,25	64,85
Sep-03	72,45	72,05	68,45	67,30	66,90

Fuente: New York Board of Trade

Durante la primera quincena de diciembre el mercado del café en la Bolsa de Nueva York se revierte y presenta una fuerte tendencia a la baja como consecuencia de las poco favorables expectativas que ha generado la colocación en el mercado internacional de la oferta exportable de Vietnam. Por otro lado, las exportaciones peruanas de café registrarían un incremento del 2,8% en comparación al nivel exportado el año pasado, manifestó el presidente de la Junta Nacional del Café del Perú quien además señaló que el incremento se debería al repunte del precio a partir

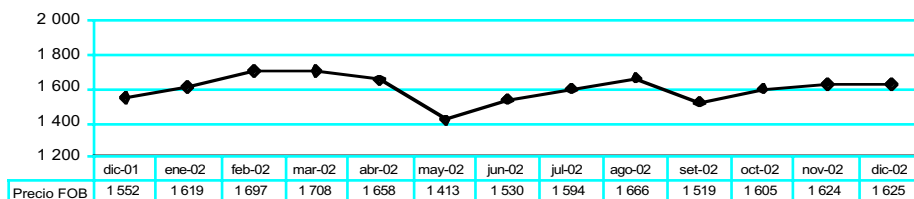
del mes de setiembre, el cual se mantiene debido a la expectativa de menores cosechas en Brasil, aunque explicó que éstas no alcanzarían cifras muy altas debido a los altos stocks que tiene los países importadores y exportadores. También mencionó que las exportaciones de café orgánico se han incrementado vertiginosamente y, en éste año podría llegar a US\$ 15 millones.

Fuente ASERCA.

PERU: PRECIOS PROMEDIO DE EXPORTACION

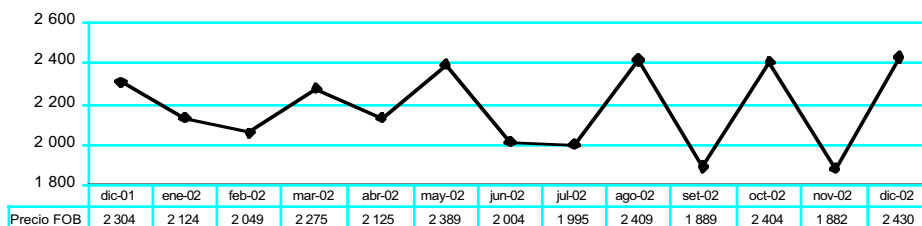
Espárrago

Precio FOB (US\$/t) -



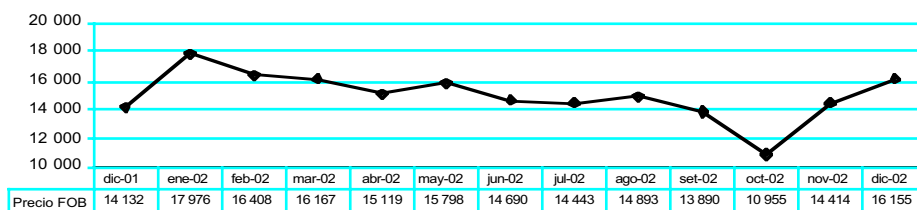
Palmito

Precio FOB (US\$/t) -



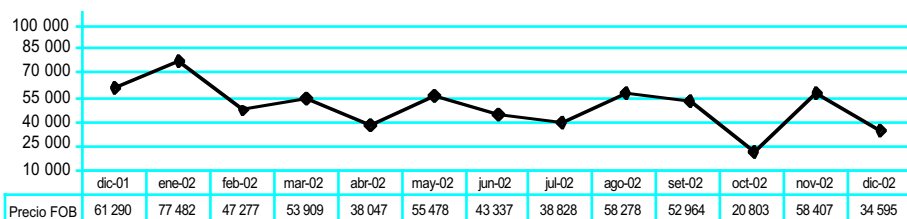
Cochinilla

Precio FOB (US\$/t)



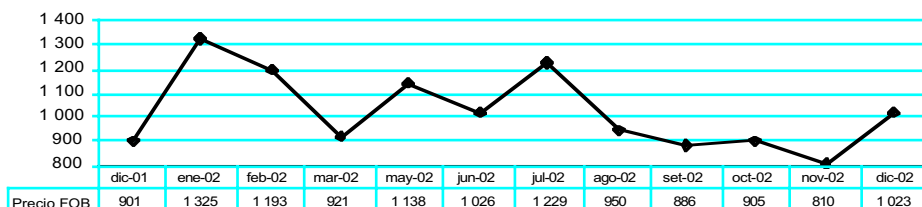
Carmin de Cochinilla

Precio FOB (US\$/t)



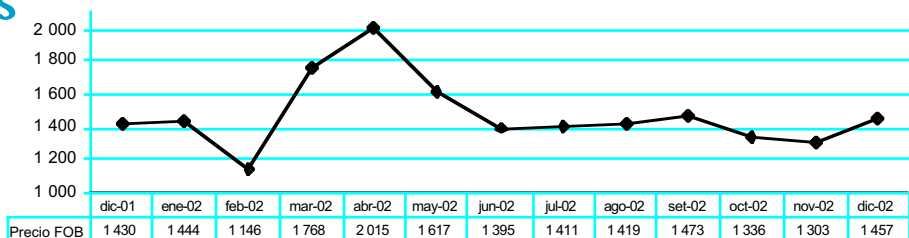
Curcuma

Precio FOB (US\$/t)



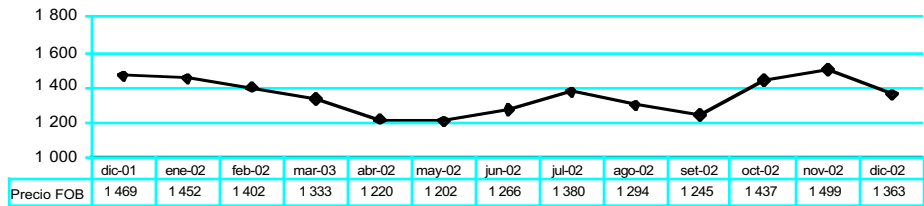
Harina de Flores de Marigold

Precio FOB (US\$/t)



Paprika

Precio FOB (US\$/t)



Secretaria General de la Comunidad Andina

En cumplimiento de lo establecido en el art. 22 de la Decisión 371 y para efectos de la aplicación de las Tablas Aduaneras publicadas en la Resolución 500, informa que los precios de referencia CIF del Sistema Andino de Franjas de Precios, correspondientes a la primera quincena del mes de enero del 2003, son los siguientes

Los precios de referencia indicados se aplicarán a las importaciones que arriben a puertos de la Comunidad Andina entre el 01 al 15 de enero del 2002.

Fuente : Circular N° 187 del 16 de diciembre del 2002.

Nandina	Productor marcador	Precio de referencia (US\$/t)
0203.29.00	Carne de cerdo	998
0207.14.00	Trozo de pollo	572
0402.21.19	Leche entera	1 427
1001.10.90	Trigo	195
1003.00.90	Cebada	154
1005.90.11	Maíz amarillo	130
1005.90.12	Maíz blanco	170
1006.30.00	Arroz blanco	223
1201.00.90	Soya en grano	247
1507.10.00	Aceite crudo de soya	576
1511.10.00	Aceite crudo de palma	506
1701.11.90	Azúcar crudo	196
1701.99.00	Azúcar blanca	253

Carne vacuna

Precio FOB de Carne Vacuna - Origen: Argentina (US\$/kg)



Variedad/corte	sep-01	oct-01	nov-01	dic-01	ene-02	feb-02	mar-02	abr-02	may-02	jun-02	jul-02	ago-02	sep-02
Cortes enfriados	3,38	3,30	3,18	2,74	2,65	3,69	3,72	3,41	3,16	3,24	3,82	4,67	4,81
Cortes congelados	2,50	2,50	2,29	2,46	1,91	2,07	1,81	1,56	1,59	1,41	1,33	1,28	1,30
Cocida y congelada	3,53	3,35	3,34	3,57	3,26	2,94	2,88	2,85	2,79	2,72	2,77	2,67	2,70
Corned Beef	1,71	1,73	1,63	1,76	1,79	1,78	1,61	1,66	1,76	1,68	1,73	1,72	1,64
Especialidades	5,59	5,73	4,53	5,85	4,91	4,82	3,49	3,34	3,51	4,98	3,29	2,85	3,72

Fuente: Mercados Ganaderos. Saggpya-Argentina

Balance del Mercado Internacional de Lácteos 2002

Durante la primera mitad de 2002, el mercado internacional de la leche en polvo se caracterizó con un continuo declive de precios, según la información proporcionada por la European Dairy Farmers. En el segundo cuatrimestre, el mercado alcanzó su punto más bajo con precios de \$1000/tn para la leche desnatada en polvo y de \$1,100/tn para la entera en polvo.

Desde después del verano, la situación fue mejorando, tanto en el mercado mundial como en el comunitario. Uno de los factores que ayudó a esta subida ha sido las malas condiciones climáticas de Australia y Nueva Zelanda que auguran una menor producción en dichos países. Una oferta más ajustada ha elevado los precios hasta los \$1,750/tn. Sin embargo, en la UE las cotizaciones de la leche en polvo desnatada y de la leche entera son un 15 y un 12% más bajas que el año anterior.

La situación del mercado mundial de la mantequilla en 2002 se ha mantenido estable, aunque con relativos bajos precios. Durante el primer semestre se situaban en \$1,000/tn para ascender después a \$1.200/tn. Los precios en el mercado comunitario se han movido entre 297 a 308 ¢ por 100 kg, con una media un 5% más baja que en 2001. La mayor producción durante la primavera provocó que 160.000 tn fueran vendidas a la intervención.

En el caso del queso, el espectacular crecimiento en oferta y demanda de los dos últimos años no se ha mantenido en 2002. La producción se ha incrementado pero el

consumo se ha mantenido estable. Esta falta de equilibrio produjo presión en el mercado y una bajada de los precios en un 10% en relación con 2001.

Fuente: Agrodigital.com /

Este balance muestra la situación y tendencias generales de los lácteos en todo el mundo.



Otros Mercados de Frutas y Legumbres

AJOS

Mercado: Mayorista de New York

Unidad: US \$ / Caja

Origen	Variiedad	Calibre	06 dic 02	13 dic 02
Argentina	Red Chilano	6	18,00	18,00
(Cja 22 lb)				
California	Blanco	super col	26,00/30,00	26,00/30,00
(Cja 30 lb)		col	26,00/30,00	26,00/30,00
		9	26,00/27,00	26,00/27,00
China	Blanco	s/e	16,00	16,00
(Cja 30 lb)				
México	Morado	11	33,00	33,00
(Cja 30 lb)		12	36,00	36,00

Mercado: Mayorista de Columbia

Unidad: US \$ / Caja

Origen	Variiedad	Calibre	06 dic 02	13 dic 02
California				
(Cja.30 lb)	Blanco	s/e	40,00/45,00	40,00/45,00
(Cja.5 lb)	Blanco	s/e	8,50	8,50

Mercado: Mayorista de Pittsburg

Unidad: US \$ / Caja de 30 lb

Origen	Variiedad	Calibre	06 dic 02	13 dic 02
California	Blanco	super col	32,75/34,50	32,75/34,50
		col	32,50/33,50	32,50/33,50
		superjbo	26,75/28,50	26,00/27,50
China	Blanco	9	25,50/27,50	25,50/29,00

Mercado: Mayorista de Toronto

Unidad: US \$ / Caja

Origen	Variiedad	Calibre	06 dic 02	13 dic 02
China				
(Caja 22 lb)	Blanco	jbo	9,61/12,81	99,58/12,77
(Caja 5 lb)	Blanco	s/e	5,13	5,11

Mercado: Mayorista de Montreal

Unidad: US \$ / Caja 22 lb

Origen	Variiedad	Calibre	06 dic 02	13 dic 02
China	Blanco	jbo	9,58/16,51	9,61/16,56

ALCACHOFAS

Mercado: Mayorista de Miami

Unidad: US \$ /Caja de 20-23 lb

Origen	Variiedad	Calibre	06 dic 02	13 dic 02
California	Globe Thorned	18	30,00/32,00	30,00/32,00
		24	30,00/32,00	30,00
Colombia	Globe Thorned	18-24	27,25	...

Mercado: Mayorista de Los Angeles

Unidad: US \$ /Caja de 20-23 lb

Origen	Variiedad	Calibre	06 dic 02	13 dic 02
California	Globe Green	12	14,00	14,00
		18	24,00	24,00
		24	24,00	20,00
		30-36	16,00	16,00
		48-60	24,00	24,00

Mercado: Mayorista de San Francisco

Unidad: US \$ /Caja de 20-23 lb

Origen	Variiedad	Calibre	06 dic 02	13 dic 02
California	Globe Thorned	18-24-30-36	26,50	26,50
		48	10,00/16,00	6,00/10,00
		60	10,00/12,00	6,00/10,00

CEBOLLAS SECAS

Mercado: Mayorista de New York

Unidad: US \$ / Caja

Origen	Variiedad	Calibre	06 dic 02	13 dic 02
Idaho/Oregon-USA				
(saco 50 lb)	Hibrido español	colosal	10,00	...
		jumbo	8,50/9,00	8,50
(saco 50 lb)	Blanca	jumbo	18,00/20,00	18,00
(saco 25 lb)	Roja tipo globo	jumbo	9,00/10,00	9,00/10,00
		médium	5,00/7,00	5,00/7,00

New York-USA

(saco 25 lb)	Roja tipo globo	jumbo	8,00/9,00	8,00/9,00
		medium	5,00/7,00	6,00
Perú	Dulce	colosal	18,00/20,00	20,00/21,00
(ctns 40 lb)		jumbo	16,00/18,00	18,00

Mercado: Mayorista de Miami

Unidad: US \$ / Caja

Origen	Variiedad	Calibre	06 dic 02	13 dic 02
Colorado-USA	Amarilla	jumbo	...	10,00
(saco 50 lb)		medium	...	9,00/9,25
(saco 25 lb)	Roja	jumbo	8,50	8,50
Idaho/Oregon-USA	Hibrido español	super col	14,00	12,75
(saco 50 lb)		colosal	...	11,00
		jumbo	9,00/9,50	9,50
		médium	10,75	10,50
(saco 50 lb)	Blanca	jumbo	17,25/19,00	20,00/21,00
		médium	17,00	17,00
(saco 25 lb)	Roja tipo globo	jumbo	9,00/9,50	10,50/11,50
		médium	8,00/8,50	8,00/8,50
Perú	Granex	colosal	24,00	24,00
(ctns 40 lb)				

Mercado: Mayorista de Toronto

Unidad: US \$ / Sacos

Origen	Variiedad	Calibre	06 dic 02	13 dic 02
California				
(Saco 50 lb)	Hibrido español	colosal	9,90/10,22	9,93/10,25
		jumbo	8,94/9,26	8,97/9,29
(Saco 25 lb)	Roja	jumbo	8,30/9,58	8,33/8,97
		médium	6,07/7,35	6,09/7,37

Canadá-Ontario

(Saco 50 lb)	Amarilla	s/e	7,98/8,30	8,01/8,33
(Saco 50 lb)	Hibrido español	jumbo	8,94	8,97
Mexico				
(Saco 25 lb)	Blanca	jumbo	9,58/11,50	9,61/11,53

ESPARRAGOS

Mercado: Mayorista de Los Angeles

Unidad: US \$ / Caja 11 lb

Origen	Variiedad	Calibre	06 dic 02	13 dic 02
México	Verde	lge,std	18,00	20,00
		sml	14,00/16,00	18,00
Perú	Verde	jbo	20,00/21,00	24,00
		exlge	18,00	...
		lge	18,00	20,00/22,00
		std	20,00	22,00
	Blanco	s/e	28,00	28,00

Mercado: Mayorista de Miami

Unidad: US \$ / Caja de 11 lb

Origen	Variiedad	Calibre	06 dic 02	13 dic 02
Chile	Verde	jbo,lge,std	19,75	...
Colombia	Verde	jbo,exlge,lge,std	...	16,00
Perú	Verde	jbo	17,00	16,00/17,00
		exlge	16,00/17,00	16,00/17,00
		lge	17,00	17,00
		std	16,00/18,00	16,00
		sml	16,00/17,00	16,00

Mercado: Mayorista de New York

Unidad: US \$ / Caja 11 lb

Origen	Variiedad	Calibre	06 dic 02	13 dic 02
Argentina	Verde	lge	16,00/18,00	...
		std	18,00/20,00	...
Perú	Verde	jbo	17,00	...
		exlge	16,00/17,00	...
		lge	17,00	16,00
		std	16,00/18,00	15,00/18,00
		sml	15,00/16,00	...

Mercado: Mayorista de Montreal

Unidad: US \$ / Caja 11 lb				
Origen	Variiedad	Calibre	06 dic 02	13 dic 02
Perú	Verde	exlge	17,56	19,06/25,47
	Ige	18,68/25,39	16,50	
	Blanca	s/e	24,91/31,94	20,34/32,04

YUCA (CASSAVA)**Mercado: Mayorista de St Louis**

Unidad: US \$ / Cajas 40 lb				
Origen	Variiedad	Calibre	06 dic 02	13 dic 02
Costa Rica	s/e	s/e	17,50/18,50	17,50/18,50

s/e: Sin especificación

COCO**Mercado: Mayorista de Detroit**

Unidad: US \$ / Sacos 50 lb				
Origen	Variiedad	Calibre	06 dic 02	13 dic 02
Rep. Dominicana	Dry	40	15,50/18,00	15,50/18,00

BATATAS**Mercado: Mayorista de Boston**

Unidad: US \$ / Sacos 50 lb				
Origen	Variiedad	Calibre	06 dic 02	13 dic 02
Florida	s/e	s/e	22,00	22,00

s/e: Sin especificación

LIMONES**Mercado: Mayorista de New Spittalfields (UK)**

Unidad: US \$ /Caja 15 kg				
Origen	Variiedad	Calibre	03 dic 02	10 dic 02
España	s/e	s/e	12,17	12,17

Mercado: Mayorista de Rotterdam

Unidad: US \$ /Caja 15 kg				
Origen	Variiedad	Calibre	06 dic 02	13 dic 02
España	s/e	80	12,12	11,25/11,76
		90	8,08/12,37	10,23/12,27
		100	10,60/12,62	10,23/12,27
		120	9,59/12,62	10,23/11,76
		140	9,09/10,60	9,21/10,23

MANGOS**Mercado: Mayorista de Columbia**

Unidad: US \$ /Caja 1 corrida (4 a 4,5 kg)				
Origen	Variiedad	Calibre	06 dic 02	13 dic 02
México	Haden	9	8,00/8,50	6,00/8,50

Mercado: Mayorista de Miami

Unidad: US \$ /Caja 1 corrida (4 a 4,5 kg)				
Origen	Variiedad	Calibre	06 dic 02	13 dic 02
Haiti	Francine	8-9-12	8,00/8,50	8,00/8,50
Brasil	Tommy Atkins	8	...	5,00
Ecuador	Haden	8	5,00	...
		Tommy Atkins	8-9	5,00

Mercado: Mayorista de New York

Unidad: US \$ /Caja 1 corrida (4 a 4,5 kg)				
Origen	Variiedad	Calibre	06 dic 02	13 dic 02
Brasil	Tommy Atkin	8-9-10-12	4,00/5,00	5,00
Haiti	Francine	9	...	5,00/7,00

Mercado: Mayorista de San Francisco

Unidad: US \$ /Caja 1 corrida (4 a 4,5 kg)				
Origen	Variiedad	Calibre	06 dic 02	13 dic 02
Brasil	Tommy Atkins	8-9-10	5,00/6,00	...
Ecuador	Tommy Atkins	8-9	5,00/5,50	5,00/5,50
		10	4,00	4,00
		12	4,00/4,50	4,00/4,50

Mercado: Mayorista de New Covent Garden (UK)

Unidad: US \$ /Caja 1 corrida (4 a 4,5 kg)				
Origen	Variiedad	Calibre	03 dic 02	10 dic 02
Brasil	s/e	s/e	3,93	4,32

Mercado: Mayorista de Montreal

Unidad: US \$ /Caja 1 corrida (4 a 4,5 kg)				
Origen	Variiedad	Calibre	06 dic 02	13 dic 02
Brasil/e		8	6,07	...
		9	8,94	4,16
		10	6,39	4,16/6,41
		12	6,36/7,03	4,16/7,05
		14	7,03	4,16/7,37

Mercado: Mayorista de Toronto

Unidad: US \$ /Caja 1 corrida (4 a 4,5 kg)				
Origen	Variiedad	Calibre	06 dic 02	13 dic 02
Brasil	s/e	8-9	5,11	5,13
		10	5,11/5,75	5,13/5,77
		12	5,11/5,75	4,48/5,77

MANZANAS**Mercado: Mayorista de New Spittalfields (UK)**

Unidad: US \$ /Caja						
Origen	Variiedad	Calibre	03 dic 02	10 dic 02		
Francia	Golden delicious	s/e	12,17	12,17		
		(Cja 12,5 kg)	Granny smith	s/e	12,56	12,57
		Braeburns	s/e	11,78	11,78	
Canada	Red Delicious	s/e	18,84	21,99		
		(Cja 18 kg)				

Mercado: Mayorista de Rotterdam (UK)

Unidad: US \$ /Caja 18 kg				
Origen	Variiedad	Calibre	06 dic 02	13 dic 02
Francia	Golden delicious	100	12,12	12,27
		113	11,61	11,76
		100	13,63	13,30/13,81
		113	13,13	13,30
		Royal Gala	100	...
Italia	Granny smith	113	13,38	13,55
		56-64	7,32	7,42
		72-80	7,57	6,14/7,67

PAPAYA**Mercado: Mayorista de Chicago**

Unidad: US \$ / Caja				
Origen	Variiedad	Calibre	06 dic 02	13 dic 02
Haiti	Gold	8	15,00/15,50	14,00/15,00
		(Cja 10 lb)	10	16,00
Guatemala	Sunrise	9	8,00	...
		(Cja 10 lb)		
México	Maradol	10	16,00/18,00	16,00/18,00
(Cja 37 lb)				

Mercado: Mayorista de New Spittalfields (UK)

Unidad: US \$ /Caja 4 kg				
Origen	Variiedad	Calibre	03 dic 02	10 dic 02
Brasil	s/e	s/e	9,81	9,82

PALTAS**Mercado: Mayorista de New York**

Unidad: US \$ / Caja de 20 lb				
Origen	Variiedad	Calibre	06 dic 02	13 dic 02
Chile	Hass	48	28,00	21,00/23,00
México	Hass	40-48	25,00/27,00	24,00/27,00

Mercado: Mayorista de Los Angeles

Unidad: US \$ / Caja de 2 corridas (20 lb)					
Origen	Variiedad	Calibre	06 dic 02	13 dic 02	
California	Fuerte	40	19,00	17,00/18,00	
		48	16,00	15,00	
		Bacon	32-40	12,00/14,00	10,75
		48	12,00	10,00/12,00	
		40	21,00/22,00	21,00/21,75	
Chile	Hass	48	19,00/20,00	...	
		50	19,00/20,00	20,00/22,00	
		60	18,00/19,00	20,00/21,00	

Mercado: Mayorista de St Louis

Unidad: US \$ / Caja de 2 corridas (20 lb)

Origen	Variedad	Calibre	06 dic 02	13 dic 02
Chile	Hass	50	25,00	22,50/23,00
		60	28,00/29,00	22,00/24,00

Mercado: Mayorista de New Spittalfields (UK)

Unidad: US \$ /Caja 4 kg

Origen	Variedad	Calibre	03 dic 02	10 dic 02
Israel	Hass	s/e	5,89	5,89

UVAS**Mercado: Mayorista de New York**

Unidad: US \$ / Caja

Origen	Variedad	Calibre	06 dic 02	13 dic 02
California	(Cja 19 lb) Crimson seed.	Ige	15,00/18,00	16,00/18,00
		med	12,00/14,00	...
(Cja 18 lb)	Ribiers	Ige	16,00	...
		Red globe	exlge	14,00
Perú	Flame seedles	med	18,00	18,00
		(Cja 19 lb)		
Chile	Perlette	med	18,00	28,00/30,00
		(Cja 18 lb) Thomp seed.	Ige	40,00/42,00
		med-Ige	...	36,00
	Flame seed.	med	18,00	26,00/30,00

Mercado: Mayorista de San Francisco

Unidad: US \$ /Caja

Origen	Variedad	Calibre	06 dic 02	13 dic 02
California	Thomp seed.	med-Ige	15,50/17,50	15,50/17,50
		Ige	12,50/13,50	13,50
Crimson Seed	med	16,50	16,50	
		(Cja 18 lb) Crimson seed.	med	16,50/18,50

Mercado: Mayorista de New Covent Garden (UK)

Unidad: US \$ /Caja

Origen	Variedad	Calibre	06 dic 02	13 dic 02
Brasil	(Cja 4,5 kg) Thomp seed	s/e	24,34	...
		(Cja 5 kg) Red Globe	s/e	...
España	(Cja 5 kg) Napoleon	s/e	6,28	6,28
		(Cja 4,5 kg) Red Globe	s/e	10,21
(Cja 4,5 kg)	Crimson Seed	s/e	13,35	8,64
		Italia		
(Cja 7 kg)	Italia	s/e	...	9,42
		Perú		
(Cja 4,5 kg)	Flame seed.	s/e	17,27	14,14

Mercado: Mayorista de Toronto

Unidad: US \$ /Caja de 18 lb

Origen	Variedad	Calibre	06 dic 02	13 dic 02
California	Thomp.seed.	exlge	26,83/28,10	35,24/41,65
		Ige	16,61/17,88	16,66/17,94
	Black seed.	med-Ige	14,05/18,52	14,10/18,58
	Red Globe	s/e	12,77/14,69	11,53/14,74
	Crimson Seedless	exlge	17,24/22,35	17,30/22,42
		Ige	10,86/14,69	10,89/14,74

NARANJAS**Mercado: Mayorista de Róterdam**

Unidad: US \$ / Caja

Origen	Variedad	Calibre	06 dic 02	13 dic 02
España	Salustiana	48	8,08/10,35	8,18/9,72
		(Cja 15 kg)	60	9,09/12,12
		70-80	10,10/13,13	9,21/12,27
		90	10,10/12,62	9,72/12,27
		100	9,59/11,61	8,69/11,76
		110	9,09/10,60	8,69/10,23
		120	8,58/10,10	9,72/10,23
(Cja 15 - 16 kg)Navelinas		36	7,83/11,11	10,74/11,25
		48	8,58/10,60	8,18/10,74
		56	9,59	9,72
		60	7,07/8,58	7,67/8,44
		80	6,82/8,58	7,67/8,69
		100	6,31	6,65

Alemania

(Cja 15 - 16 kg)Navelinas	50	8,08/8,58	7,67
	60-72	7,07/8,08	7,16

Mercado: Mayorista de New Covent Garden (UK)

Unidad: US \$ /Caja 15 kg

Origen	Variedad	Calibre	03 dic 02	10 dic 02
España	Navel	s/e	10,52	10,21

ALMENDRAS**Mercado: Mayorista de Columbia**

Unidad: US \$ / Saco 50 lb

Origen	Variedad	Calibre	06 dic 02	13 dic 02
California	s/e	s/e	42,50	42,50

NUECES DE BRASIL**Mercado: Mayorista de Columbia**

Unidad: US \$ / Saco 50 lb

Origen	Variedad	Calibre	06 dic 02	13 dic 02
California	Polished	s/e	52,50/55,00	52,50/55,00

CASTAÑAS**Mercado: Mayorista de Columbia**

Unidad: US \$ / Saco 50 lb

Origen	Variedad	Calibre	06 dic 02	13 dic 02
California	Hartley	jbo	50,00/55,00	50,00/55,00

HIERBAS:**ESTRAGON****Mercado: Mayorista de New York**

Unidad: US \$ / Caja 1 kg

Origen	Variedad	Calibre	06 dic 02	13 dic 02
Israel	s/e	12	15,00	15,00

Mercado: Mayorista de Pittsburgh

Unidad: US \$ /Bolsa de 1 lb

Origen	Variedad	Calibre	06 dic 02	13 dic 02
California	s/e	12	12,75	12,75

OREGANO**Mercado: Mayorista de New York**

Unidad: US \$ / Caja 1 kg

Origen	Variedad	Calibre	06 dic 02	13 dic 02
Israel	s/e	12	11,00/12,00	11,00/12,00

s/e :Sin especificación

Mercado: Mayorista de Baltimore

Unidad: US \$ / Caja 1 kg

Origen	Variedad	Calibre	06 dic 02	13 dic 02
Israel	s/e	12	15,00	15,00

s/e :Sin especificación

TOMILLO**Mercado: Mayorista de St. Louis**

Unidad: US \$ /Bolsa de 1 lb

Origen	Variedad	Calibre	06 dic 02	13 dic 02
California	s/e	s/e	11,50/12,50	11,50/12,50

s/e : Sin especificación s/i : Sin información

Fuente: USDA-Market News Com., 2002

Dirección General de Información Agraria

Pasaje Fco. de Zela 150, edificio Ministerio de Trabajo, piso 8

Teléf: 431-0540 - fax: 431-4771.

e-mail: info@minag.gob.pe

www.portalagrario.gob.pe