



MINISTERIO DE AGRICULTURA

Precios en Mercados Internacionales de Productos Agropecuarios



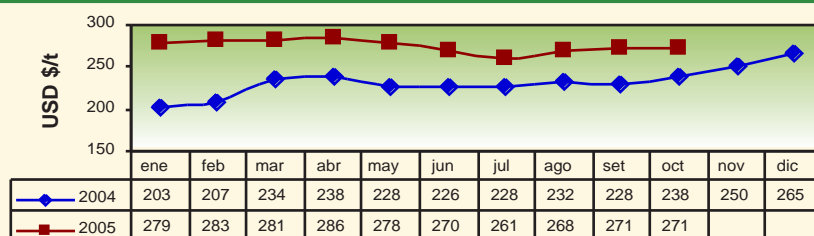
Boletín N° 6 - Año 1 / Mes Octubre 2005

Contenido

	Pág.		Pág.
1.- Cotizaciones Internacionales	1.....	3.- Precios de Legumbres, frutas y otros en principales mercados mayoristas de Estados Unidos, Canadá y Europa.	10...
2.- Precios FOB de principales destinos de las exportaciones peruanas.	4.....		

1.- Cotizaciones Internacionales

Incrementos de la demanda, entre otros motivos, por crecimiento mundial del sector pecuario, grandes compras de China e incertidumbre por posibles daños en las cosechas a causa de terremotos influyeron en las tendencias de los precios internacionales de productos agrarios. Expectativas de una buena producción mantienen a la baja los precios de la Soya y del Arroz, mientras que firmeza de la demanda internacional, terremoto en Pakistán y bajas en la producción incentivaron alzas en los precios del Trigo, Maíz, Azúcar, Café y Algodón.



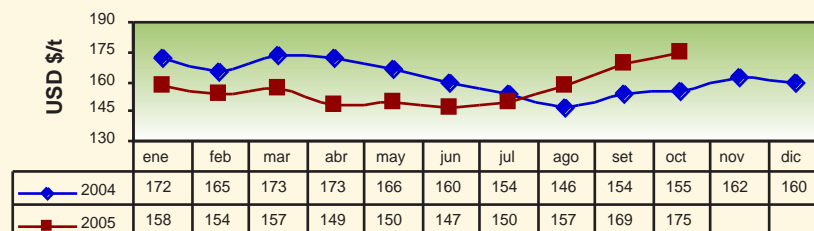
Arroz Blanco Tailandés 15%g.q.

FOB¹ Bangkok

Tailandia es el primer exportador de arroz elaborado.



El precio del **arroz** tailandés mantiene una tendencia estable con relación al mes anterior debido a la inactividad del mercado en vísperas de la llegada de la nueva cosecha con la que esperar disminuya el precio.



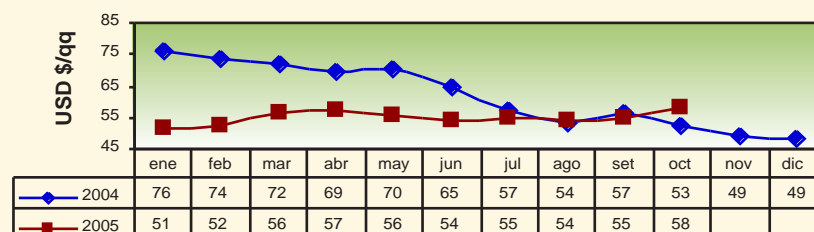
Trigo N° 2 Hard Red Winter

FOB¹ Golfo USA

Usos: Materia prima para la industria molinera y de panificación.



El Departamento de Agricultura de Estados Unidos –USDA– anticipa un crecimiento mayor en el consumo mundial por incremento de la demanda de China, además nuevas bajas en la producción (esta vez en más de 2 millones de toneladas) y en las existencias finales en Argentina, Unión Europea, Estados Unidos y Kazajstán generaron alzas de los precios.



Algodón Index "A"

CIF² - Norte de Europa

El Index "A" es un indicador compuesto por el promedio de los cinco precios más bajos de 15 variedades de algodón. Usos: Materia prima para la industria alimenticia y textil.



Los precios se incrementaron en Octubre tanto en la Bolsa de Nueva York como en la de Londres, debido a la incertidumbre causada por el terremoto del 8 de Octubre en Pakistán, cuarto productor mundial de **algodón**. La baja producción de China y Brasil, así como el incremento del consumo en China, Estados Unidos e India contribuyeron en esta tendencia.

dgia

DIRECCION GENERAL DE INFORMACION AGRARIA

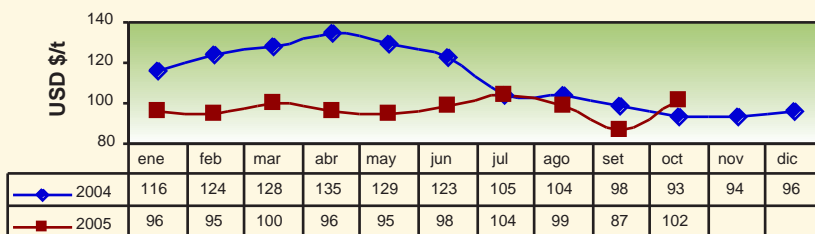


Gobierno del Perú

Trabajo de peruanos



Precio en mercados Internacionales de Productos Agropecuarios - Octubre 2005

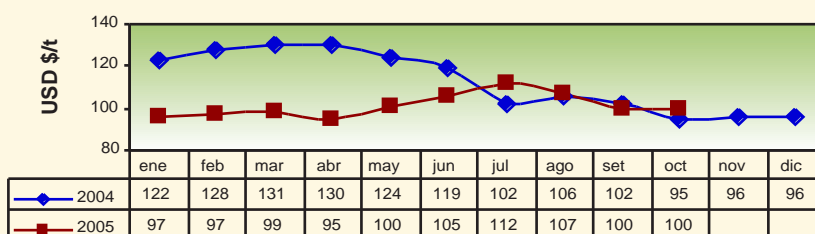


En Octubre se registraron considerables incremento del precio internacional por mayor demanda del sector pecuario a nivel mundial así como del sector industrial en Estados Unidos y Argentina para la producción de etanol y jarabe de fructuosa.

Maíz Amarillo US N° 2

FOB¹ Golfo USA

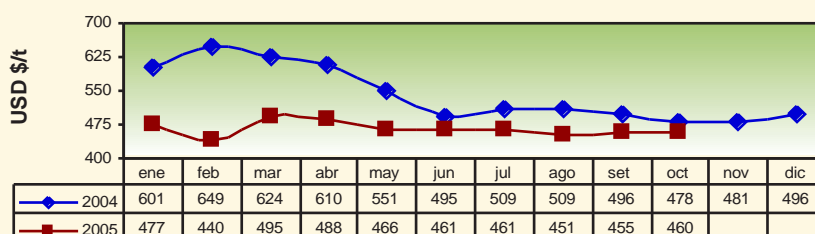
Usos: Materia prima destinada a la industria alimenticia y de alimentos balanceados.



Sorgo Amarillo US N° 2

FOB¹ Golfo USA

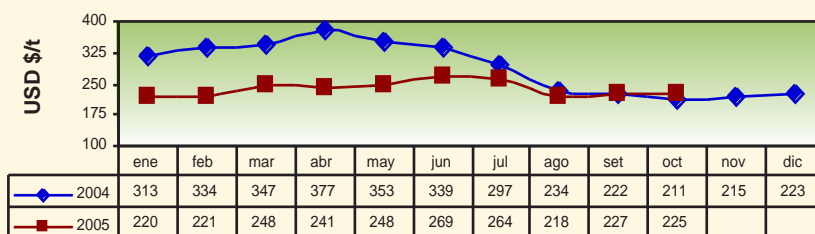
Usos: Insumo para la industria de alimentos balanceados.



Aceite de Soya Crudo

FOB¹ Buenos Aires

Principal derivado del frijol de soya. Usos: Industria alimentaria - producción de aceites y mantecas terminadas.



Soya Amarilla US N° 1

FOB¹ Golfo USA

Usos: Materia prima destinada a la alimentación humana y animal.



El precio se revierte a la baja siguiendo el informe mensual de oferta y demanda del USDA donde comunica sobre la importante expansión de la producción mundial de **Soya** (especialmente en Estados Unidos y Argentina) así como de los inventarios finales. Las compras por parte de China evitaron nuevas bajas del precio.

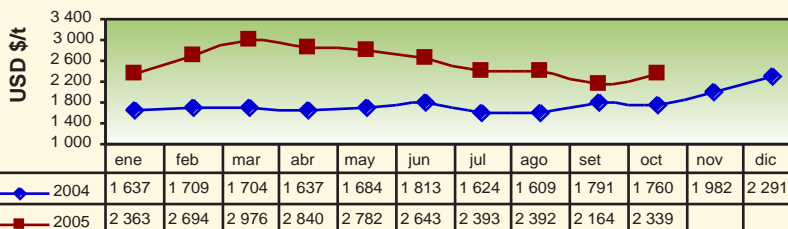




Café - Otros Suaves Arábigos

Mercado de Nueva York.

Puesto en almacén certificado de la bolsa de Nueva York.
Principal producto agrícola de exportación en el Perú.

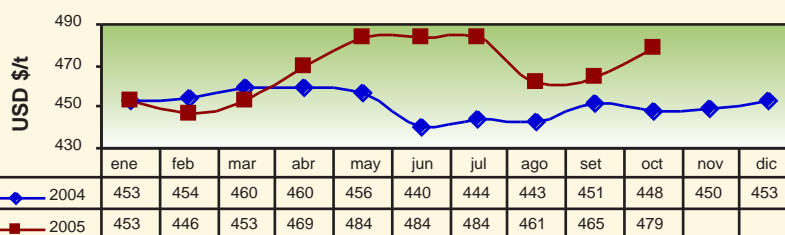


El precio creció debido a la disminución de la producción en importantes países productores como Brasil y Vietnam, y por las inundaciones causadas por el Huracán Stan en México y América Central, el cual afectó tanto la infraestructura cafetalera como la floración para la próxima cosecha.

Azúcar Contrato N° 14

CIF² - Nueva York.

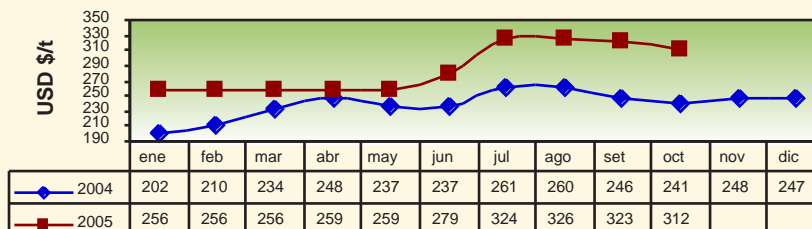
CIF: Valor del azúcar cruda puesta en refinería de norteamérica. Azúcar centrífuga (96° de polarización) precios del mercado interno norteamericano.



Azúcar Refinada Contrato N° 5

FOB¹ Londres

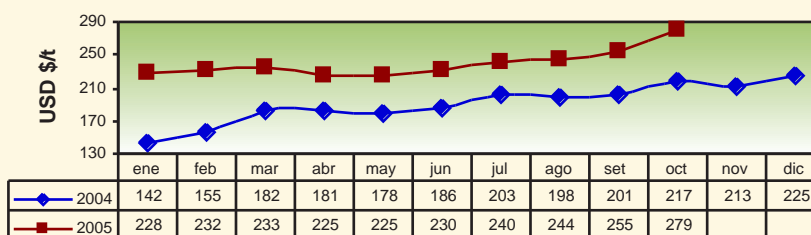
FOB: Costo del producto entregado en los puertos del mar mediterráneo. Azúcar blanca cristalizada (99,8° de polarización)



Azúcar Contrato N° 11

FOB¹ - Mercado de Nueva York

Azúcar cruda de caña a granel.
Azúcar centrífuga (96° de polarización).



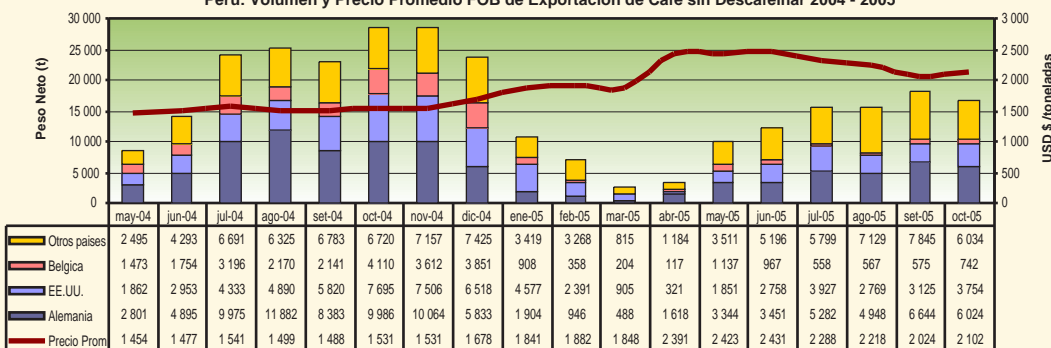
Continúa la tendencia creciente del Contrato N° 11 al registrar un precio máximo no visto desde Octubre de 1997 debido a la fortaleza de la demanda de los países importadores y la perspectiva de mayor déficit en la oferta mundial 2005-06 ante las pérdidas en la producción, al sureste de Estados Unidos después del paso de huracanes y del terremoto en Pakistán.

¹ FOB: Free on board - puesto a bordo
Precio FOB: Costo del producto en puerto de origen

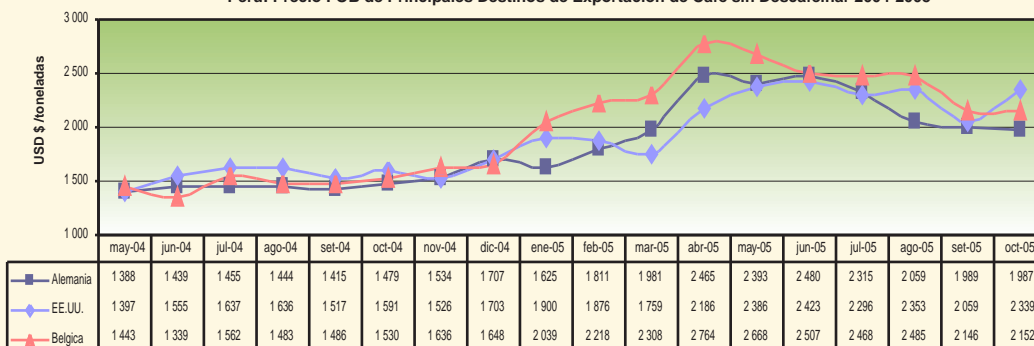


2.- Precios FOB de principales destinos de las exportaciones peruanas

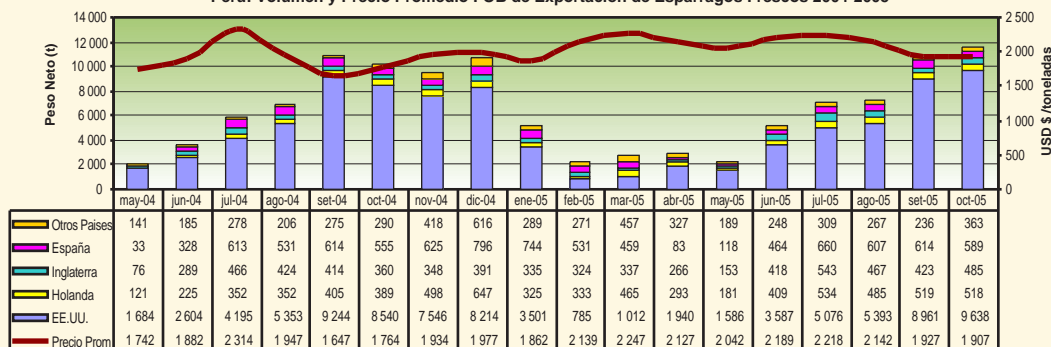
Perú: Volumen y Precio Promedio FOB de Exportación de Café sin Descafeinar 2004 - 2005



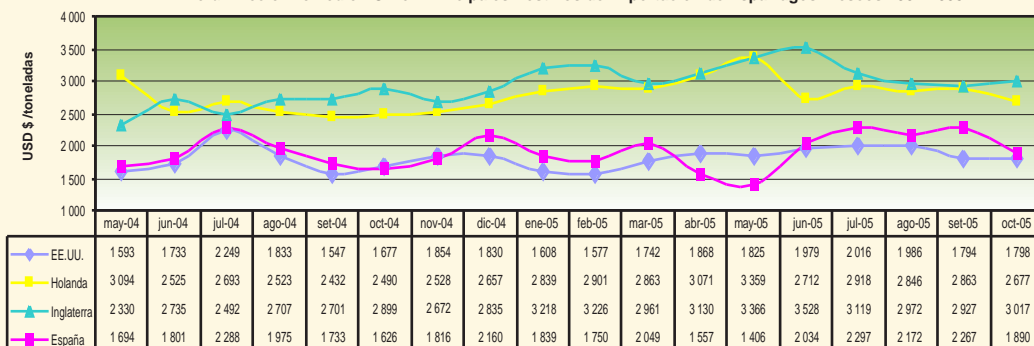
Perú: Precio FOB de Principales Destinos de Exportación de Café sin Descafeinar 2004-2005



Perú: Volumen y Precio Promedio FOB de Exportación de Espárragos Frescos 2004-2005



Perú: Precio Promedio FOB en Principales Destinos de Exportación de Espárragos Frescos 2004-2005



Café

Espárragos frescos

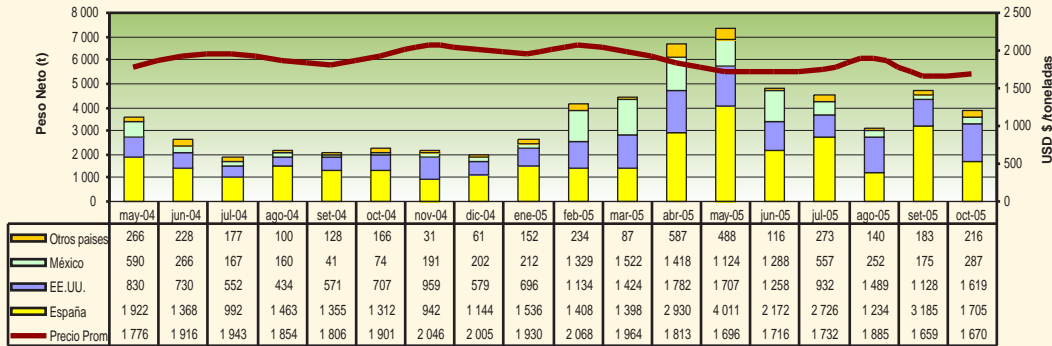


Precio en mercados Internacionales de Productos Agropecuarios - Octubre 2005

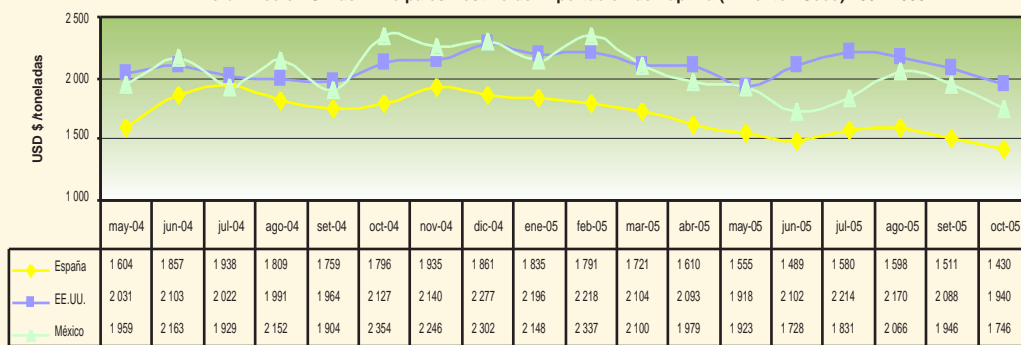


Paprika

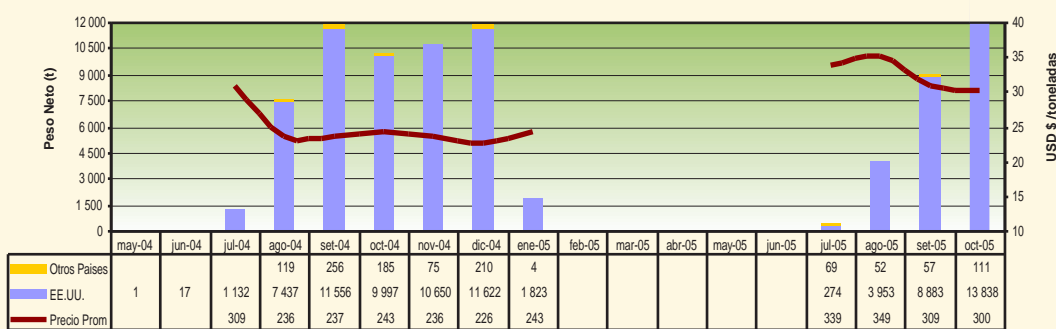
Perú: Volumen y Precio Promedio FOB de Exportación de Páprika (Pimentón Seco) 2004 - 2005



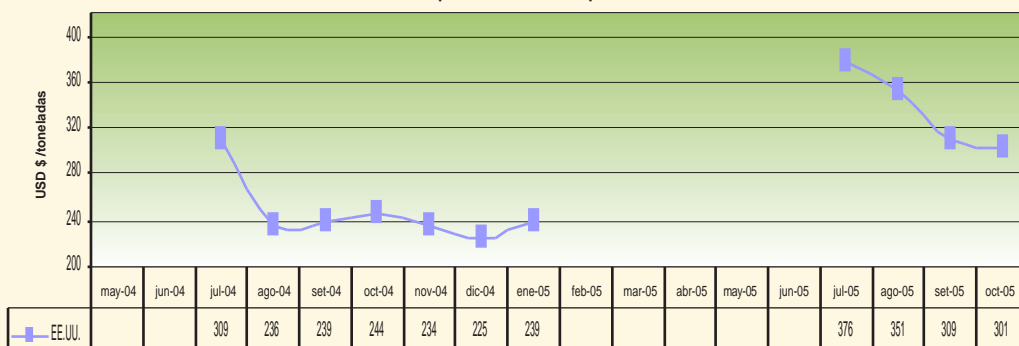
Perú: Precio FOB de Principales Destino de Exportación de Páprika (Pimentón Seco) 2004-2005



Perú: Volumen y Precio Promedio FOB de Exportación de Cebollas Frescas 2004-2005



Perú: Precio FOB de Principales Destino de Exportación de Cebollas Frescas 2004-2005





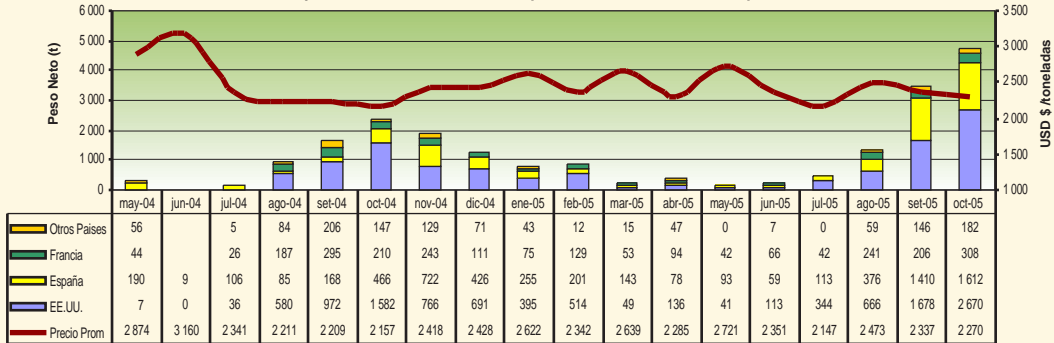
Precio en mercados internacionales de Productos Agropecuarios - Octubre 2005



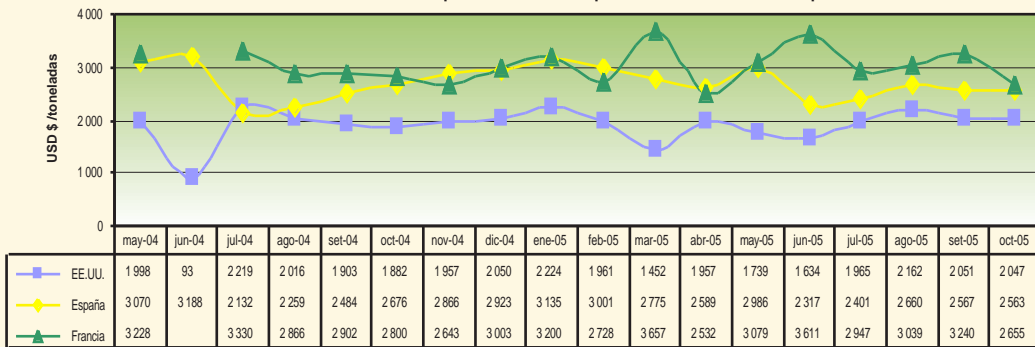
Alcachofas preparadas

Aceitunas en salmuera

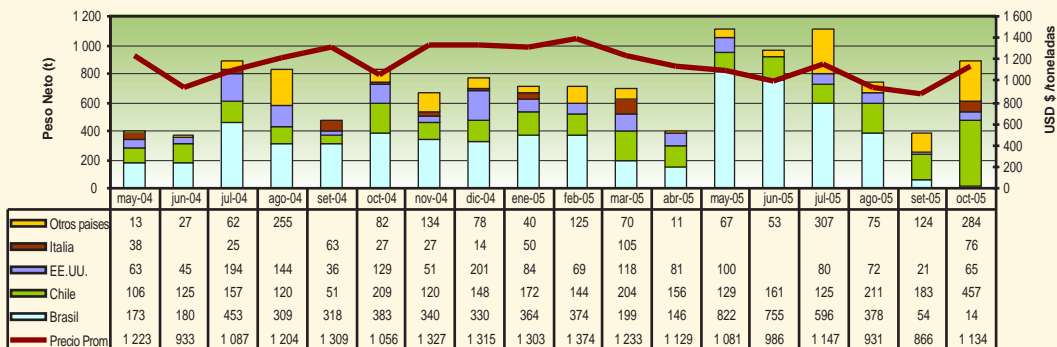
Volumen y Precio Promedio FOB de Exportación de Alcachofas Preparadas 2004 - 2005



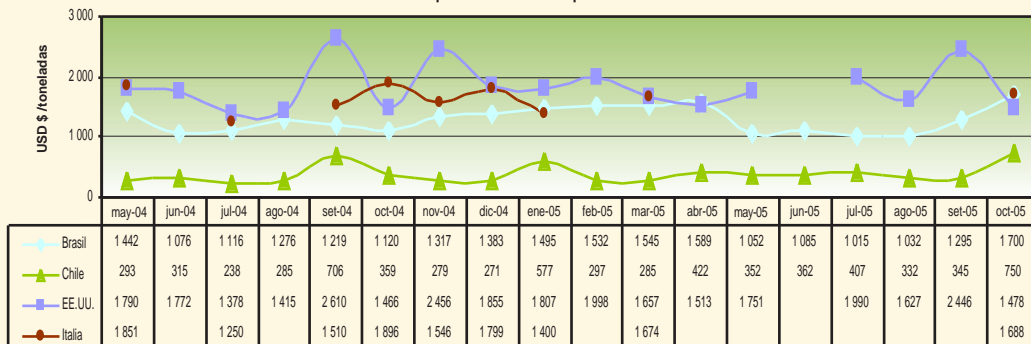
Perú: Precio FOB de Principales Destino de Exportación de Alcachofas Preparadas 2004-2005



Perú: Volumen y Precio Promedio FOB de Exportación de Aceitunas en Salmuera 2004 - 2005



Perú: Precio FOB de Principales Destino de Exportación de Aceitunas en Salmuera 2004-2005



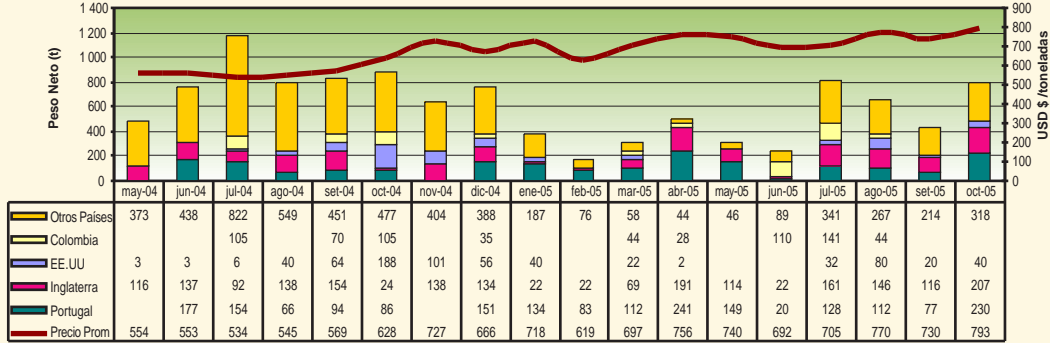


Precio en mercados Internacionales de Productos Agropecuarios - Octubre 2005

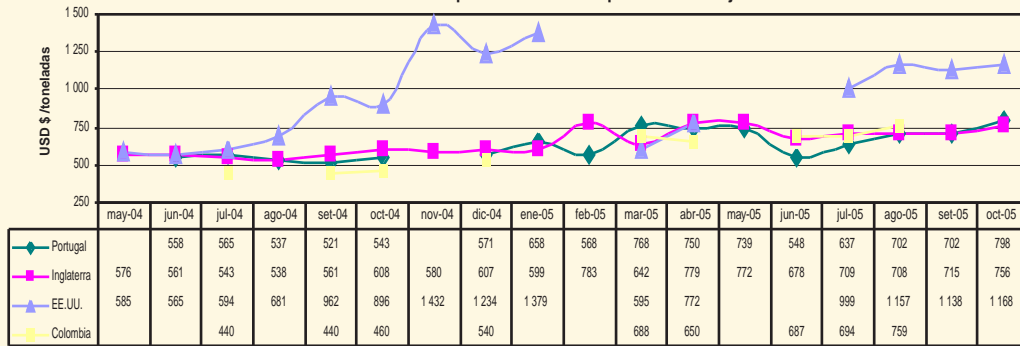


Frijol Castilla

Perú: Volumen y Precio Promedio FOB de Exportación de Frijol Castilla 2004 - 2005

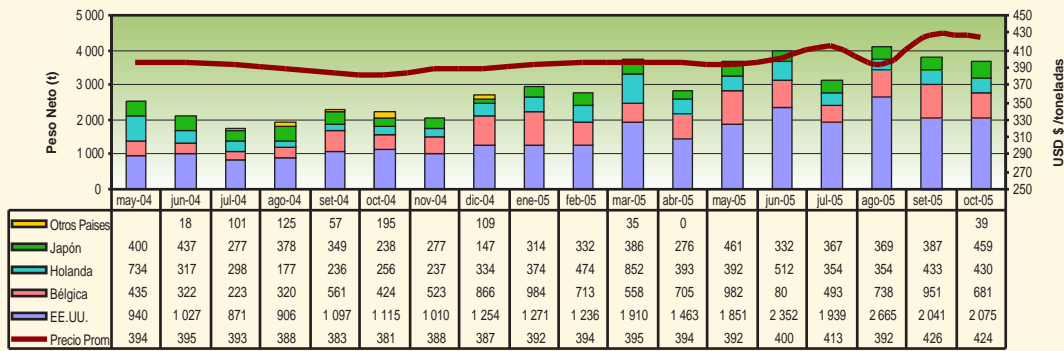


Perú: Precio FOB de Principales Destino de Exportación de Frijol Castilla 2004-2005

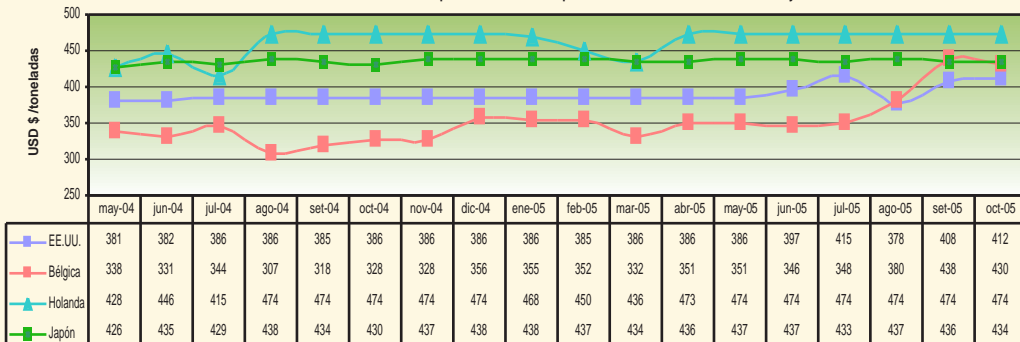


Plátano Cavendish Valery

Perú: Volumen y Precio Promedio FOB de Exportación de Plátano "Cavendish Valery" 2004 - 05



Perú: Precio FOB de Principales Destinos de Exportación de Plátano "Cavendish Valery" 2004 - 05

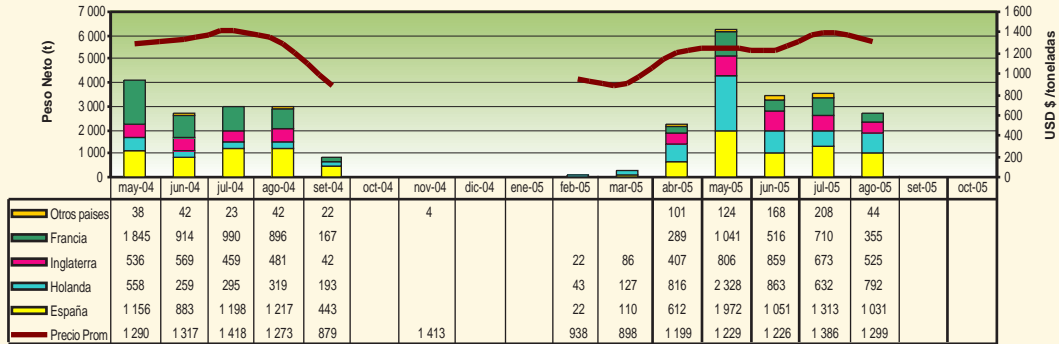





Precio en mercados internacionales de Productos Agropecuarios - Octubre 2005



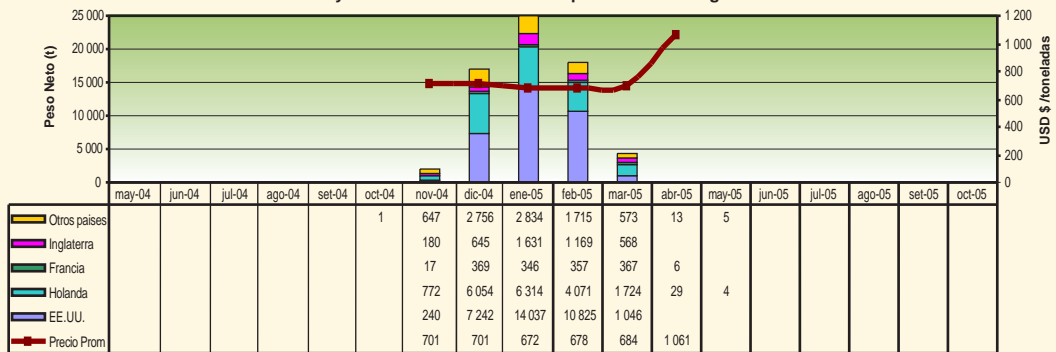
Perú: Volumen y Precio Promedio FOB de Exportación de Paltas (Aguacates) 2004 - 2005



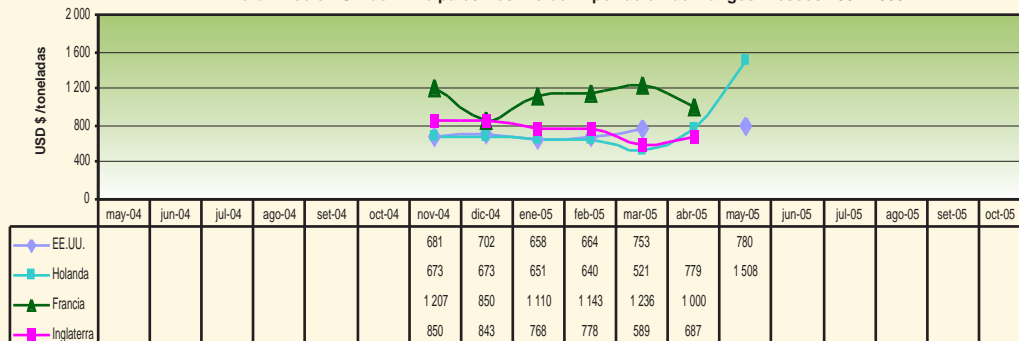
Perú: Precio FOB de Principales Destino de Exportación de Paltas (Aguacates)s 2004 - 2005



Perú: Volumen y Precio Promedio FOB de Exportación de Mangos Frescos 2004 - 2005



Perú: Precio FOB de Principales Destino de Exportación de Mangos Frescos 2004-2005



Paltas

Mangos frescos



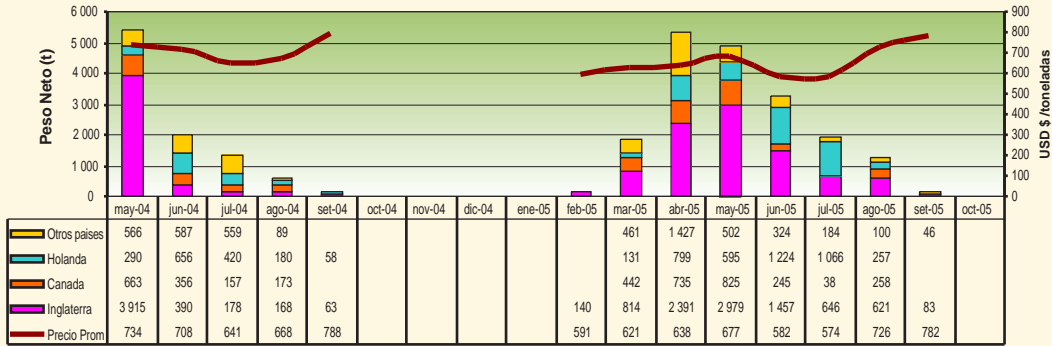


Precio en mercados Internacionales de Productos Agropecuarios - Octubre 2005

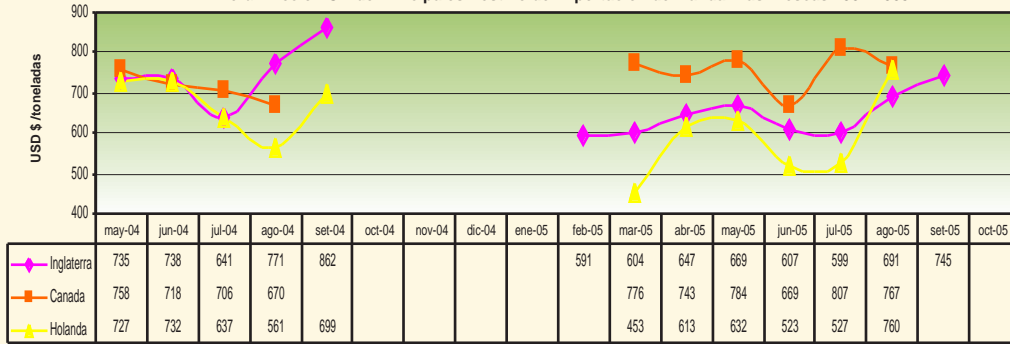


Mandarinas

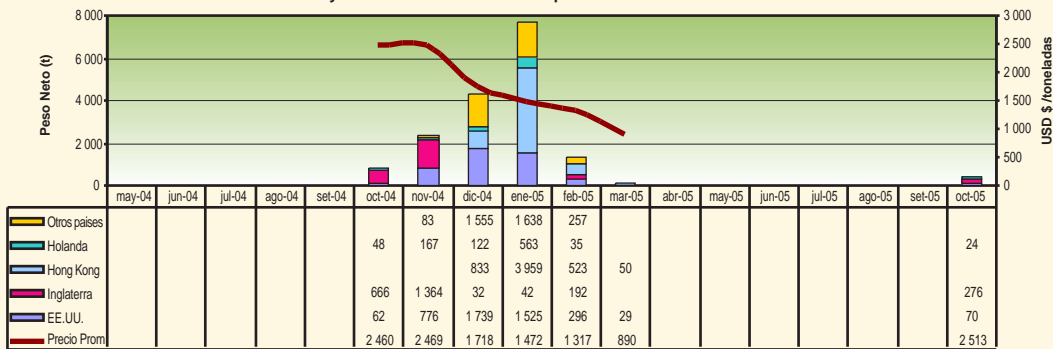
Perú: Volumen y Precio Promedio FOB de Exportación de Mandarinas Frescas 2004 - 2005 *



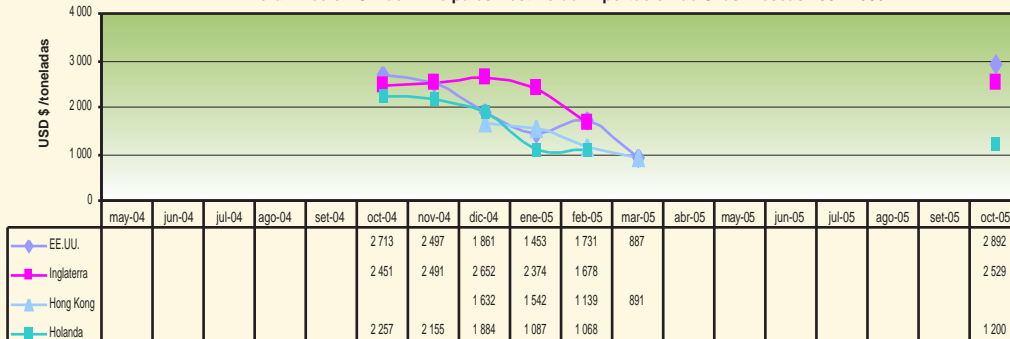
Perú: Precio FOB de Principales Destino de Exportación de Mandarinas Frescas 2004-2005 *



Perú: Volumen y Precio Promedio FOB de Exportación de Uvas Frescas 2004 - 2005



Perú: Precio FOB de Principales Destino de Exportación de Uvas Frescas 2004-2005



Uvas frescas



3.- Precios de Legumbres, Frutas y Otros en principales mercados mayoristas de Estados Unidos, Canadá y Europa.

AJOS					ARVEJAS					
Mercado: Mayorista de New York					Mercado: Mayorista de New York					
			Unidad: US \$ /Caja					Unidad: US \$ /Caja 10 lb		
Origen	Variiedad	Calibre	07 oct 05	28 oct 05	Origen	Variiedad	Calibre	07 oct 05	28 oct 05	
México 30 lb	Morado	giant	27,00	...	Guatemala	Snow Peas o Holantao	s/e	11,00/13,00	...	
California 30 lb	Blanco	9	33,00	33,00		Sugar Peas	s/e	11,00/14,00	11,00	
		10	36,00	36,00	Perú	Snow Peas o Holantao	s/e	15,00/17,00	12,00	
		11	42,00	...		Sugar Peas	s/e	15,00/16,00	12,00	
		12	45,00	...	California	Sugar Peas	s/e	27,00	24,00	
10 lb China 30 lb	Netted Elephant	lge	33,00/35,00	33,0/35,00	Mercado: Mayorista de Miami					
	Blanco	5	24,00/25,00	20,00/22,00				Unidad: US \$ /Caja 10 lb		
		s/e	28,00/30,00	24,00/25,00	Origen	Variiedad	Calibre	07 oct 05	28 oct 05	
Mercado: Mayorista de Pittsburgh					Guatemala	Snow Peas o Holantao	(s/cáliz)	s/e	13,00/15,00	10,00/12,00
			Unidad: US \$ /Caja			Sugar Snap Peas (s/cáliz)	s/e	13,00/15,00	11,00/12,00	
Origen	Variiedad	Calibre	07 oct 05	28 oct 05	Perú	Snow Peas o Holantao	(s/cáliz)	s/e	...	12,00/13,00
China 30 lb	Blanco	5	33,00	30,50/33,00	Mercado: Mayorista de Chicago					
	super jbo	30,00	30,00	30,50				Unidad: US \$ /Caja 10 lb		
		s/e	23,75	30,50	Origen	Variiedad	Calibre	07 oct 05	28 oct 05	
California 30 lb	Blanco	col	38,00	38,00	Perú	Sugar Snap Peas	s/e	18,00	14,00/15,00	
	superjbo	superjbo	...	43,00		Snow Peas	s/e	16,00	13,00/20,00	
Mercado: Mayorista de Paris					Guatemala	Sugar snap peas	s/e	16,00	14,00/15,00	
			Unidad: US \$ /kg			Snow Peas	s/e	13,00/14,00	13,00/14,00	
Origen	Variiedad	Calibre	07 oct 05	28 oct 05	California	Sugar snap peas	s/e	38,00	24,00	
España	Blanco	lge	2,50/2,51	2,58/2,61		English	s/e	42,00	38,00/42,00	
Francia	Blanco	lge	2,92/2,93	3,00/3,28	CEBOLLAS FRESCAS					
Mercado: Mayorista de Hamburgo					Mercado: Mayorista de Miami					
			Unidad: US \$ /Caja 5 kg					Unidad: US \$ /Caja-Sacos		
Origen	Variiedad	Calibre	07 oct 05	28 oct 05	Origen	Variiedad	Calibre	07 oct 05	28 oct 05	
España	Blanco	s/e	9,57/10,77	9,56/10,78	Canadá	(master container 16 3-lb)	Amarilla globo	med	12,00/13,00	
Italia	Blanco	s/e	9,57/10,77	9,56/10,78	California-USA	(Saco 50 lb)	Amarilla Grano	jbo	14,00/15,00	
China	Blanco	s/e	10,77/11,96	10,75/13,18			Blanco	jbo	...	
Holanda	Blanco	s/e	26,32/28,71	0,27/0,29	(Saco 25 b)	Red Globe	jbo	14,00	14,00	
							med	12,00/12,50	10,00	
ALCAGHOFAS					Mercado: Mayorista de Nueva York					
Mercado: Mayorista de Miami								Unidad: US \$ /Caja-Sacos		
			Unidad: US \$ /Caja de 20-23 lb		Origen	Variiedad	Calibre	07 oct 05	28 oct 05	
Origen	Variiedad	Calibre	07 oct 05	28 oct 05	California-USA	(Saco 50 lb)	Blanca	jbo	16,00/18,00	
California	Globe	18	26,50	27,50	(Saco 25 lb)	Red Globe	jbo	...	7,00/8,00	
		24	27,50	28,00	Perú	Amarilla Grano	jbo	24,00/30,00	24,00/26,00	
Mercado: Mayorista de Los Angeles					LECHUGA					
			Unidad: US \$ /Caja 20-23 lb		Mercado: Mayorista de Boston					
Origen	Variiedad	Calibre	07 oct 05	28 oct 05				Unidad: US \$ /Caja 2,5 lb		
California	Globe thorned	18	20,00/26,00	20,00	Origen	Variiedad	Calibre	07 oct 05	28 oct 05	
	green	24	20,00/24,00	20,00	Perú	Lolla Rosa	s/e	10,00	10,00	
		30	15,00	15,00	California	Lolla Rosa	s/e	10,00	10,00	
		36	12,00	12,00/14,00	<i>Continúa</i>					
		48-60	10,00	14,00						
		lge lse	20,00/22,00	20,00/23,00						
		sml lse	24,00/25,00	25,00						
Mercado: Mayorista de San Francisco								Unidad: US \$ /Caja 20-23lb		
Origen	Variiedad	Calibre	07 oct 05	28 oct 05	Origen	Variiedad	Calibre	07 oct 05	28 oct 05	
California	Globe thorned	18	26,00/27,00	26,00/28,00	Perú	Lolla Rosa	s/e	10,00	10,00	
	green	24	20,00/22,00	23,00/26,00	California	Lolla Rosa	s/e	10,00	10,00	
		30-36	15,00/17,00	14,00/16,00						
		48	8,00/12,00	10,00/16,00						
		lge lse	7,00/10,00	8,00/15,00						
		sml lse	16,00/18,00	15,00/22,00						

ESPÁRRAGOS

Mercado: Mayorista de Chicago

Origen	Variedad	Calibre	Unidad: US \$ /Caja 11 lb	
			07 oct 05	28 oct 05
Perú	Verde	lge- std	21,00/22,00	22,00/23,00

Mercado: Mayorista de Miami

Origen	Variedad	Calibre	Unidad: US \$ /Caja 11 lb	
			07 oct 05	28 oct 05
Perú	Verde	jbo	21,50	21,00/21,50
		lge	20,00/21,00	20,00/21,00
		std	20,00/21,00	21,00
		sml	20,00	18,00/20,00
		xlge	21,50/22,50	20,00/21,50
Chile	Verde	lge	22,00	20,00
		std	23,00	...
		jbo	...	18,00

Mercado: Mayorista de New York

Origen	Variedad	Calibre	Unidad: US \$ /Caja 11 lb	
			07 oct 05	28 oct 05
Perú	Verde	jbo	22,00/24,00	18,00/25,00
		lge	20,00/22,00	18,00/20,00
		std	20,00/22,00	16,00/22,00
		sml	18,00	16,00/18,00
		xlge	22,00	16,00/20,00
Chile	Verde	lge	20,00/22,00	22,00
		lge	...	19,00
		std	...	19,00

Mercado: Mayorista de Seattle

Origen	Variedad	Calibre	Unidad: US \$ /Caja 11 lb	
			07 oct 05	28 oct 05
México	Verde	lge, std	26,50/28,50	26,00/28,00

Mercado: Mayorista de Montreal

Origen	Variedad	Calibre	Unidad: US \$ /Caja 11 lb	
			07 oct 05	28 oct 05
Perú	Verde	s/e	23,26/27,65	24,62/30,75
		Blanco	24,95/27,23	29,29/30,71
México	Verde	s/e	24,53/24,67	24,62/24,77
Canadá	Blanco	s/e	24,53/24,67	24,62/24,77

YUCA (CASSAVA)

Mercado: Mayorista de St Louis

Origen	Variedad	Calibre	Unidad: US \$ /Caja 40 lb	
			07 oct 05	28 oct 05
Rica	s/e	s/e	21,90	21,90

COCO

Mercado: Mayorista de Detroit

Origen	Variedad	Calibre	Unidad: US \$ / Sacos 50 lb	
			07 oct 05	28 oct 05
Rep. Dominicana	Dry	40	22,00/25,00	22,00/25,00
		50	22,00	22,00

BATATAS

Mercado: Mayorista de Boston

Origen	Variedad	Calibre	Unidad: US \$ /Sacos 50 lb	
			07 oct 05	28 oct 05
Florida	s/e	s/e	33,00/35,00	31,00

LIMAS

Mercado: Mayorista de Columbia

Origen	Variedad	Calibre	Unidad: US \$ /Caja 10 lb	
			07 oct 05	28 oct 05
México	Type seedlees	48	6,50	6,50/8,00
		54	6,50	6,50

LIMONES

Mercado: Mayorista de Miami

Origen	Variedad	Calibre	Unidad: US \$ /Caja 17 kg	
			07 oct 05	28 oct 05
Chile	s/e	140	17,00/19,00	17,00/18,00
		165	16,00/21,00	16,00
		200	15,00/20,00	15,00/16,00

Mercado: Mayorista de New Covent Garden (UK)

Origen	Variedad	Calibre	Unidad: US \$ /Caja 18 kg	
			07 oct 05	28 oct 05
España	s/e	s/e	17,84	...

Mercado: Mayorista de Rotterdam

Origen	Variedad	Calibre	Unidad: US \$ /Caja 17 kg	
			07 oct 05	28 oct 05
Argentina	s/e	70	13,34	...
		80	15,16	...
		88	13,34/15,76	...
		100	15,16/16,37	...
		113-125	16,37	...

Mercado: Mayorista de Hamburgo

Origen	Variedad	Calibre	Unidad: US \$ /Caja 17-18 kg	
			07 oct 05	28 oct 05
Argentina	s/e	90-100	19,14/20,34	...
		138-165	17,95	...

MANGOS

Mercado: Mayorista de Miami

Origen	Variedad	Calibre	Unidad: US \$ /Caja 4 kg	
			07 oct 05	28 oct 05
Florida	Green cooking type	s/e	18,00/20,00	...

Mercado: Mayorista de New York

Origen	Variedad	Calibre	Unidad: US \$ /Caja 4-4,5 kg (1 lyr)	
			07 oct 05	28 oct 05
Brasil	Tommy Atkins	7-8	6,00/8,00	4,50/6,00
		9	6,00/8,00	5,00
		10	5,50/8,00	4,50/5,00
		12	5,50/8,00	5,00
México	Keitt	6	6,00	6,50

Mercado: Mayorista de New Covent Garden (UK)

Origen	Variedad	Calibre	Unidad: US\$ /Cja 4 kg (1 lyr)	
			07 oct 05	28 oct 05
Brazil	s/e	s/e	...	4,01
Israel	s/e	s/e	5,28	...

Mercado: Mayorista de Toronto

Origen	Variedad	Calibre	Unidad: US\$ /Cja 4-4,5 kg (1 lyr)	
			07 oct 05	28 oct 05
México	Keitt	7-8-12	7,19/10,21	...
		10	7,19/8,51	...

MANZANAS**Mercado: Mayorista de New Covent Garden**

Origen	Variedad	Calibre	Unidad: US \$ /Caja	
			07 oct 05	28 oct 05
Chile (Cja 18 kg)	Braeburn	s/e	7,48	...
	Fuji	s/e	7,04	...
	Granny smith	s/e	10,56	...
Francia (Cja 13 kg)	Royal gala	s/e	16,28	...
	Braeburn	s/e	...	20,07
	golden delicious	s/e	18,13	20,07
	Granny smith	s/e	17,95	19,17
	red chief	s/e	18,92	19,62
Nueva Zelanda (Cja 18 kg)	red delicious	s/e	...	20,51
	Braeburns	s/e	7,92	7,58
Holanda (Cja 13 kg)	Golden Delicious	s/e	...	8,92
	Jonagold	s/e	...	8,38
España (Cja 13 kg)	Granny Smith	s/e	7,57	7,88
	Red Chief	s/e	8,27	...

Mercado: Mayorista de Rotterdam (UK)

Origen	Variedad	Calibre	Unidad: US \$ /Caja	
			07 oct 05	28 oct 05
Chile (Cja 18 kg)	Braeburns	64	...	4,53
		70	...	4,83
	Red Chief	80-90-135-150	4,85	...
		120	7,88	...
China (Cja 10 kg)	Fuji	120-135	6,06	...
		36	5,46	...
Sudáfrica (Cja 18 kg)	Granny smith	40	5,46	5,43
		90-110	9,70	...
	120-135	150	6,06/7,28	...
		7,28	...	
Uruguay (Cja 13 kg)	Granny smith	120	5,76	...

PAPAYA**Mercado: Mayorista de Miami**

Origen	Variedad	Calibre	Unidad: US \$ / Caja 35-40 lb	
			07 oct 05	28 oct 05
México (Cja 40 lb)	Maradol	6	23,00/25,00	23,00/25,00
		8	23,00/25,00	...
		9	20,00/25,00	24,00/25,00
		10	18,00/20,00	18,00/20,00
		11	18,00	18,00/21,00
Belize (Cja 35 lb)	Maradol	12	20,00/21,00	20,00/21,00
		14	20,00	20,00
		15	22,00/24,00	20,00/21,00

PALTAS**Mercado: Mayorista de New York**

Origen	Variedad	Calibre	Unidad: US \$ /Caja 20 lb (2 lyr)	
			07 oct 05	28 oct 05
México	Hass	32	36,00	...
		40	34,00/40,00	30,00/34,00
		48	28,00/33,00	27,00/30,00

Mercado: Mayorista de Los Angeles

Origen	Variedad	Calibre	Unidad: US \$ /Caja 20 lb (2 lyr)	
			07 oct 05	28 oct 05
Chile	Hass	32-36	...	30,00
		40	26,00/28,00	28,00/29,00
		50	25,00/27,00	25,00/28,00
		60	21,00/26,00	26,00/29,00

Mercado: Mayorista de New Covent Garden UK)

Origen	Variedad	Calibre	Unidad: US \$ /Caja 4 kg	
			07 oct 05	28 oct 05
Sudáfrica	Hass	s/e	8,80	...
Israel	Hass	s/e	...	7,58
España	Hass	s/e	...	6,24

UVAS**Mercado: Mayorista de New York**

Origen	Variedad	Calibre	Unidad: US \$ /Caja 19 lb	
			07 oct 05	28 oct 05
California	Black seed	med	15,00/16,00	...
		lge	20,00	22,00
	Flame seed	med	15,00/17,00	18,00/20,00
		sml-med	12,00/14,00	16,00/18,00
	Red globe	lge	14,00/16,00	...
		xlge	17,00/20,00	15,00/16,00
	Thomp seed	lge	16,00/18,00	20,00/22,00
		med-lge	12,00/14,00	16,00/18,00
		xlge	20,00/22,00	22,00/24,00

Mercado: Mayorista de Los Angeles

Origen	Variedad	Calibre	Unidad: US \$ /Caja 19 lb	
			07 oct 05	28 oct 05
California	Black seed	lge	16,00/18,00	...
		med-lge	13,00/14,00	...
	Red globe	lge	14,00/17,00	14,00/16,00
		lge	15,00/17,00	15,00/17,00
	Thomp seed	lge	15,00/17,00	15,00/17,00
		med-lge	10,00/14,00	...

Mercado: Mayorista de Toronto

Origen	Variedad	Calibre	Unidad: US \$ /Caja 18 lb	
			07 oct 05	28 oct 05
California	Black seed	s/e	14,38/21,27	24,62/26,48
		s/e	13,53/19,57	12,74/23,06
	Flame seed	s/e	29,60/30,63	26,32/27,33
		lge	...	12,74/20,50
	Thomp seed	med	11,84/15,31	...
		xlge	16,92/25,52	23,77/25,63

NARANJAS**Mercado: Mayorista de Róterdam**

Origen	Variedad	Calibre	Unidad: US \$ /Caja 15 kg			
			07 oct 05	28 oct 05		
Argentina	Valencia	60	10,31/11,52	12,05		
		64	...	12,07/12,67		
		72	10,31/10,34	11,46/12,67		
		80	9,70/12,13	11,46/12,07		
		88	...	11,46		
		90	9,70/11,52	11,46		
		Sudáfrica	Delta seed	40-48	10,31/10,91	...
				56	9,09/10,91	12,67/13,27
				60	10,61/11,22	...
				64	9,70/10,91	12,67/13,27
Uruguay	Late navel	72-88	9,09/10,91	11,46/13,27		
		36	9,40	...		
		40-48-56	8,49/12,13	...		
		64-88	8,49/9,70	...		
		72	8,49	...		
		56-64-72-88	...	12,07		
Chile	Late navel	56-88	11,52	...		

OTROS CITRICOS**Mercado: Mayorista de New Spitalfields (UK)**

Origen	Variedad	Calibre	Unidad: US \$ /Caja 10 kg	
			07 oct 05	28 oct 05
España	s/e	s/e	...	12,04

HIERBAS:					Mercado: Mayorista de Miami				
ESTRAGÓN					Unidad: US \$/Bolsa de 1 lb				
Mercado: Mayorista de New York					Origen	Variedad	Calibre	07 oct 05	28 oct 05
Unidad: US \$/ Caja 1 kg					Florida	s/e	12	3,50/6,00	3,50/6,00
Origen	Variedad	Calibre	07 oct 05	28 oct 05	México	s/e	12	5,00/7,00	5,00/7,00
Israel	s/e	12	15,00	14,00	Colombia	s/e	12	4,00/5,00	4,00/5,00
Florida	s/e	12	...	8,00					
Colombia	s/e	12	...	11,00					
Mercado: Mayorista de Pittsburgh					Unidad: US \$/Bolsa de 1 lb				
Origen	Variedad	Calibre	07 oct 05	28 oct 05	Origen	Variedad	Calibre	07 oct 05	28 oct 05
California	s/e	12	11,50/13,00	11,50/13,00	Colombia	s/e	s/e	3,50/4,00	3,50/4,00
					Florida	s/e	s/e	3,00	3,00
					México	s/e	12	5,00/6,00	5,00/6,00
					Perú	s/e	s/e	5,00/8,00	5,00/8,00
					Israel	s/e	12	6,50/8,00	6,50/8,00
ORÉGANO									
Mercado: Mayorista de Nueva York					Unidad: US \$/Caja de 1 kg				
Origen	Variedad	Calibre	07 oct 05	28 oct 05					
Israel	s/e	12	12,00/13,00	12,00					
Colombia	s/e	12	...	11,00					

TOMILLO

Mercado: Mayorista de Miami

Mercado: Mayorista de Miami				
Unidad: US \$/Bolsa de 1 lb				
Origen	Variedad	Calibre	07 oct 05	28 oct 05
Colombia	s/e	s/e	3,50/4,00	3,50/4,00
Florida	s/e	s/e	3,00	3,00
México	s/e	12	5,00/6,00	5,00/6,00
Perú	s/e	s/e	5,00/8,00	5,00/8,00
Israel	s/e	12	6,50/8,00	6,50/8,00

s/e: sin especificación ... : sin información

col: colosal jbo: jumbo exlge: extra large
lge: large med: médium sml: small

Fuente: USDA-Market News Com., 2005



MINISTERIO DE AGRICULTURA
Dirección General de Información Agraria

Pasaje Zela s/n, piso 8. Espalda Edif. Ministerio de Trabajo
Jesús María. Lima - Perú
Teléfonos: 613-5813 / 613-5800 anexo 2320
Email: info@minag.gob.pe
website: <http://www.portalagrario.gob.pe>