



MINISTERIO DE AGRICULTURA

Precios en Mercados Internacionales de Productos Agropecuarios



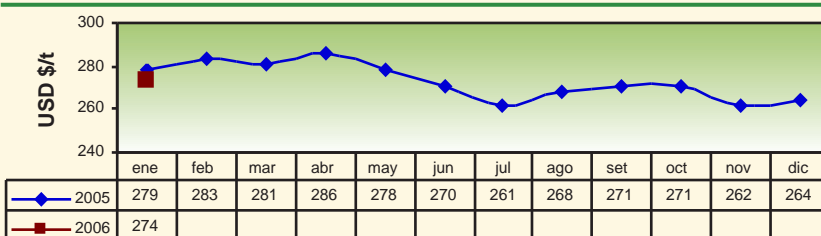
Boletín N° 1 - Año 2 / Mes Enero 2006

Contenido

	Pág.		Pág.
1.- Cotizaciones Internacionales	1....	3.- Precios de Legumbres, frutas y otros en principales mercados mayoristas de Estados Unidos, Canadá y Europa.	10...
2.- Precios FOB de principales destinos de las exportaciones peruanas.	4.....		

1.- Cotizaciones Internacionales

Continuando con la tendencia iniciada en diciembre pasado, durante enero del 2006 los precios internacionales de los principales commodities registraron fuertes alzas, con excepción del precio internacional de la Soya que disminuyó debido a un panorama de mejora de las condiciones climáticas que favoreció el aumento de la producción mundial. El incremento de la demanda impulsó el precio del Café, Algodón, Azúcar y Arroz mientras que la presencia de problemas climáticos como bajos niveles de humedad y reducción del stock mundial influyeron en el alza del precio del Trigo duro.



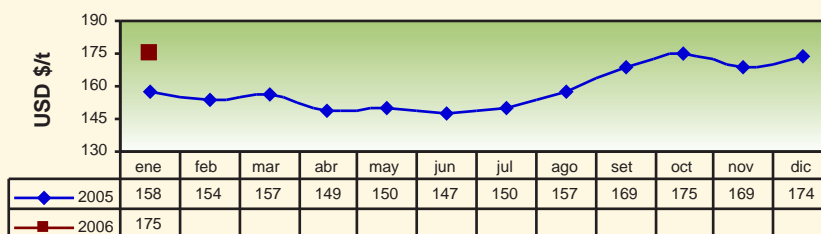
Arroz Blanco Tailandés 15%g.q.

FOB¹ Bangkok

Tailandia es el primer exportador de arroz elaborado.



Incremento de la demanda e intervención del Gobierno a través de compras internas para apoyar los precios mantienen en alza el precio del arroz tailandés. La revalorización de la moneda tailandesa con relación al dólar apoyó esta tendencia.



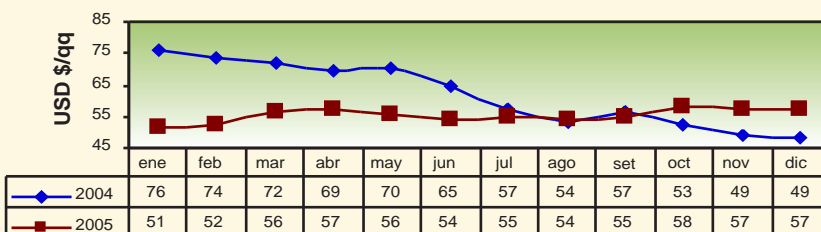
Trigo N° 2 Hard Red Winter

FOB¹ Golfo USA

Usos: Materia prima para la industria molinera y de panificación.



El precio internacional continúa en alza influenciado por los bajos niveles de humedad en las principales zonas productoras de Estados Unidos acentuando aún más la contracción de los inventarios mundiales; mientras que la demanda del trigo argentino, australiano y canadiense se mantiene firme debido a su precio más competitivo.



Algodón Index "A"

CIF² - Norte de Europa

El Index "A" es un indicador compuesto por el promedio de los cinco precios más bajos de 15 variedades de algodón. Usos: Materia prima para la industria alimenticia y textil.



Incremento de la demanda, especialmente en India, Pakistán y Bangladesh y sobre todo la fuerte y sostenida expansión del consumo de la industria textil en China, influyeron en el alza del precio del Index "A". En China calculan que la cosecha del algodón se redujo 16% debido a lluvias muy fuertes y bajas temperaturas que afectaron los rendimientos

dgia

DIRECCION GENERAL DE INFORMACION AGRARIA

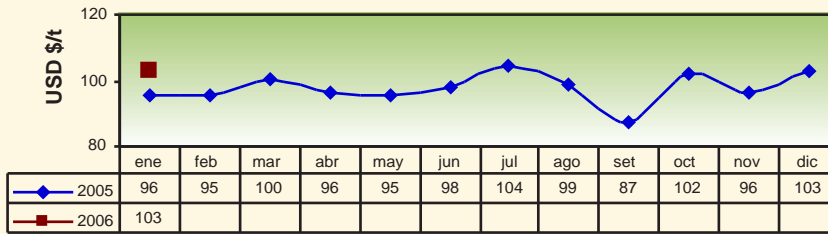


Gobierno del Perú

Trabajo de peruanos



Precio en mercados Internacionales de Productos Agropecuarios - Enero 2006

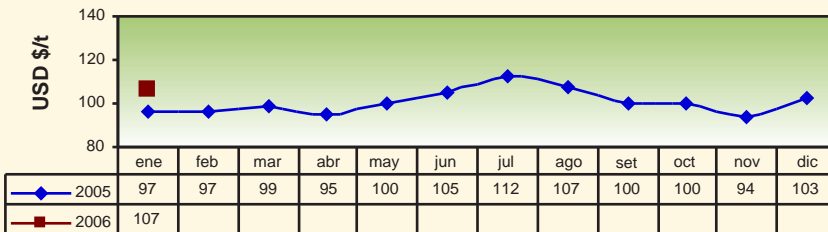


Mercado continúa estable sin mayores cambios por segundo mes consecutivo. Los brotes de gripe aviar influyeron limitando en cierta manera la demanda del **grano** mientras que el aumento de la producción en Estados Unidos compensaría las probables reducciones de la cosecha Argentina.

Maíz Amarillo US N° 2

FOB¹ Golfo USA

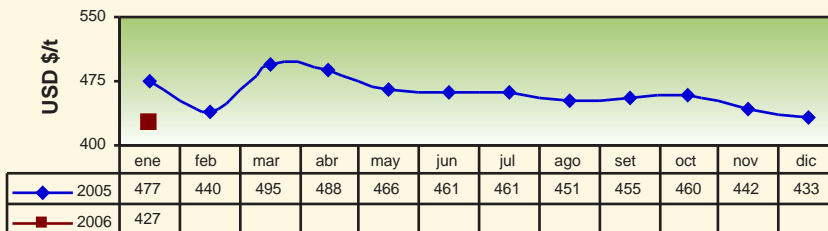
Usos: Materia prima destinada a la industria alimenticia y de alimentos balanceados.



Sorgo Amarillo US N° 2

FOB¹ Golfo USA

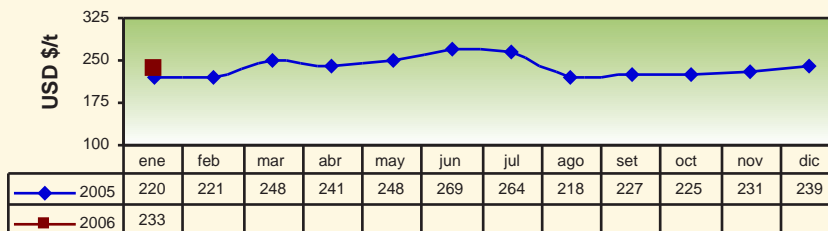
Usos: Insumo para la industria de alimentos balanceados.



Aceite de Soya Crudo

FOB¹ Buenos Aires

Principal derivado del frijol de soya. Usos: Industria alimentaria - producción de aceites y mantecas terminadas.



Soya Amarilla US N° 1

FOB¹ Golfo USA

Usos: Materia prima destinada a la alimentación humana y animal.



El precio se revierte a la baja por incremento de la producción tanto en Estados Unidos como en Argentina y Brasil debido a la presencia de mejores condiciones de clima; las ofertas de mayores compras de **soya** por parte de China acentuaron ésta tendencia.

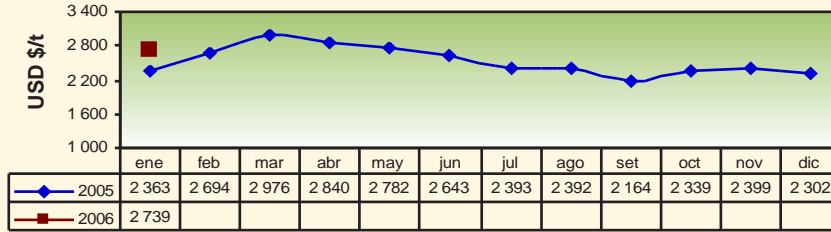




Café - Otros Suaves Arábigos

Mercado de Nueva York.

Puesto en almacén certificado de la bolsa de Nueva York.
Principal producto agrícola de exportación en el Perú.



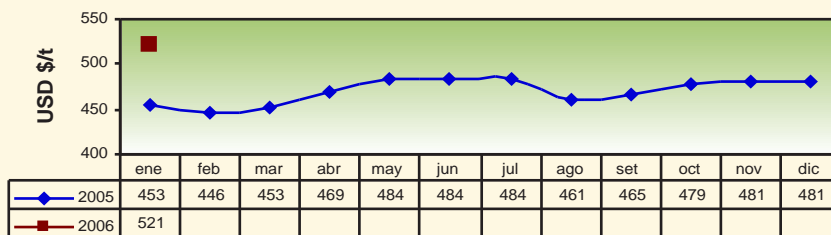
Importante recuperación del precio del **café**, especialmente de la variedad Otros suaves arábigos, el que registró en promedio el precio más alto de los últimos 7 meses debido al incremento del consumo por la temporada invernal en los países del hemisferio norte.



Azúcar Contrato N° 14

CIF² - Nueva York.

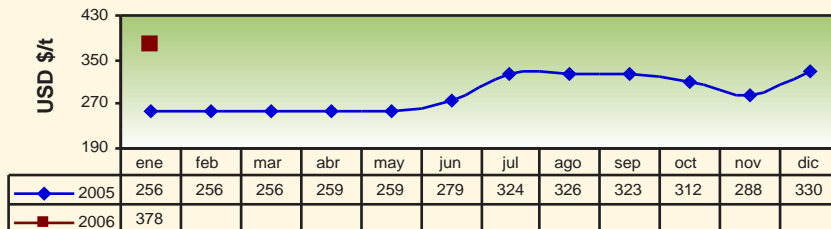
CIF: Valor del azúcar cruda puesta en refinería de norteamérica. Azúcar centrifugada (96° de polarización) precios del mercado interno norteamericano.



Azúcar Refinada Contrato N° 5

FOB¹ Londres

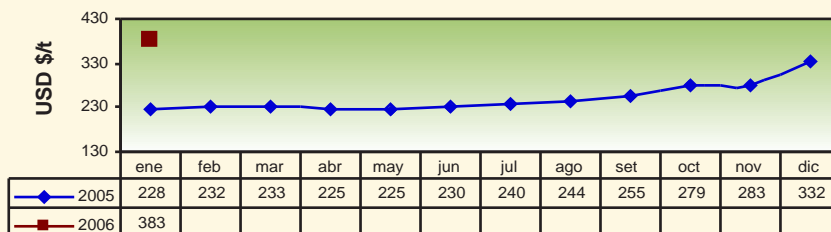
FOB: Costo del producto entregado en los puertos del mar mediterráneo. Azúcar blanca cristalizada (99,8° de polarización)



Azúcar Contrato N° 11

FOB¹ - Mercado de Nueva York

Azúcar cruda de caña a granel.
Azúcar centrifugada (96° de polarización).



Déficit en la producción mundial del azúcar cruda así como fuerte y sostenido incremento de la demanda de países importadores como Siria, Sudán y Vietnam, explican el gran incremento del precio Cont. 11 de Nueva York a niveles máximos históricos; la misma tendencia se observa con el precio del **azúcar** refinada Cont. N 5, debido fundamentalmente a la menor disponibilidad en Estados Unidos.



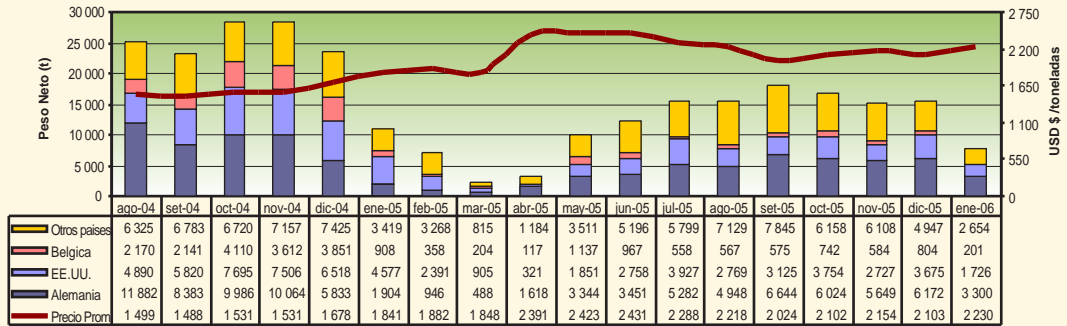
¹ FOB: Free on board - puesto a bordo
Precio FOB: Costo del producto en puerto de origen

Fuente: FAO-BCR-ODEPA (Chile-Internet)

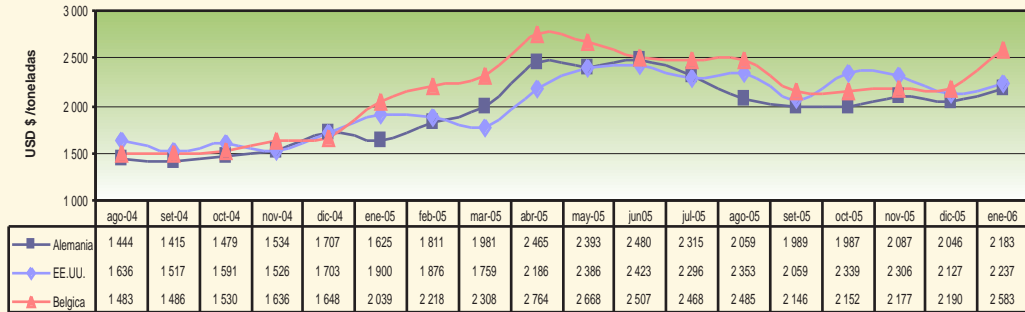


2.- Precios FOB de principales destinos de las exportaciones peruanas

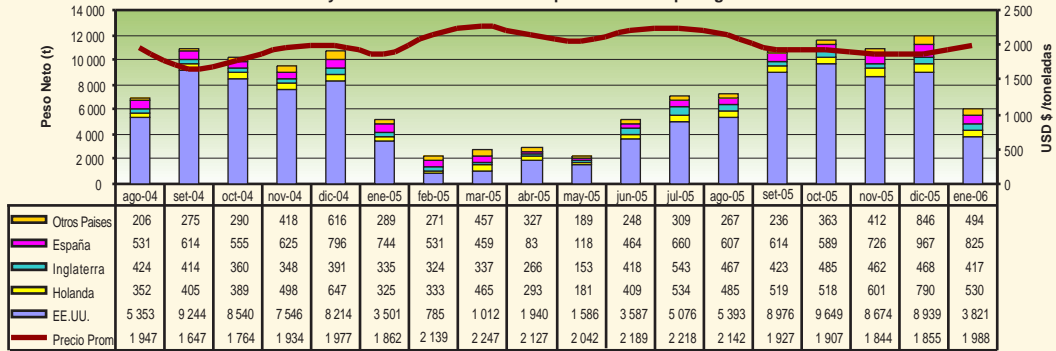
Perú: Volumen y Precio Promedio FOB de Exportación de Café sin Descafeinar 2004 - 2005



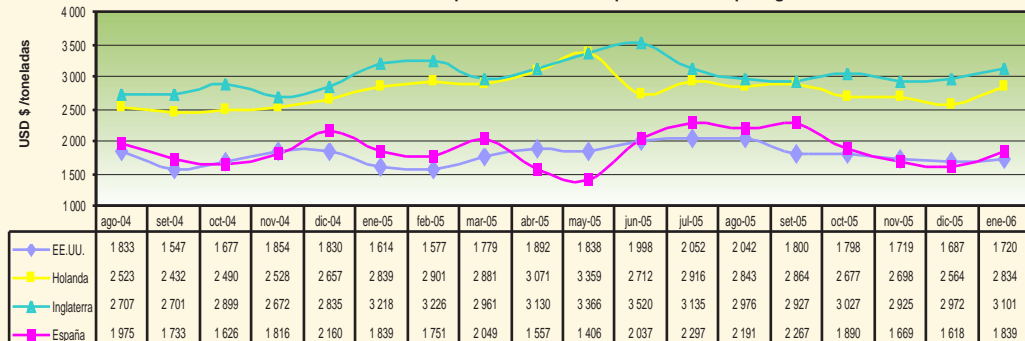
Perú: Precio FOB de Principales Destinos de Exportación de Café sin Descafeinar 2004-2005



Perú: Volumen y Precio Promedio FOB de Exportación de Espárragos Frescos 2004-2005



Perú: Precio Promedio FOB en Principales Destinos de Exportación de Espárragos Frescos 2004-2005



Café

Espárragos frescos

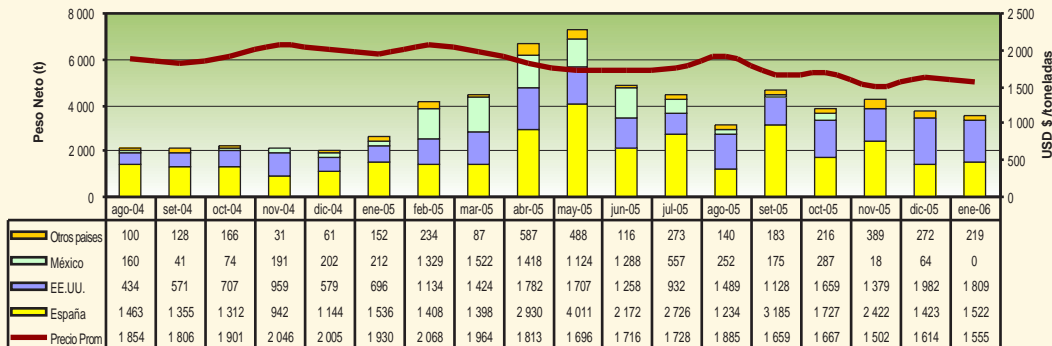


Precio en mercados Internacionales de Productos Agropecuarios - Enero 2006

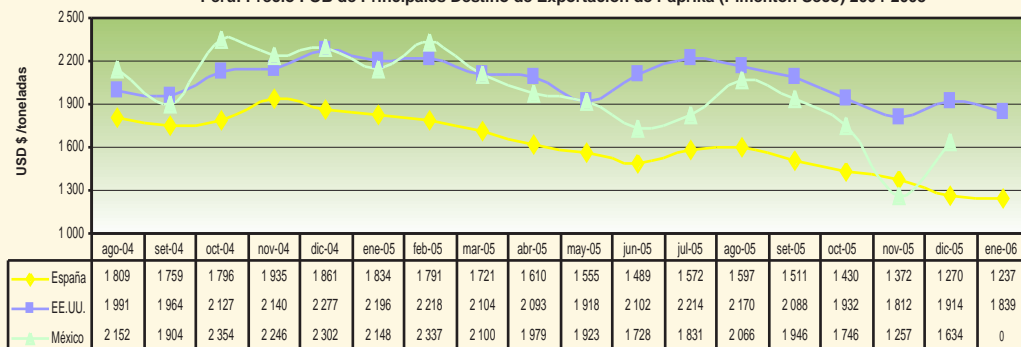


Paprika

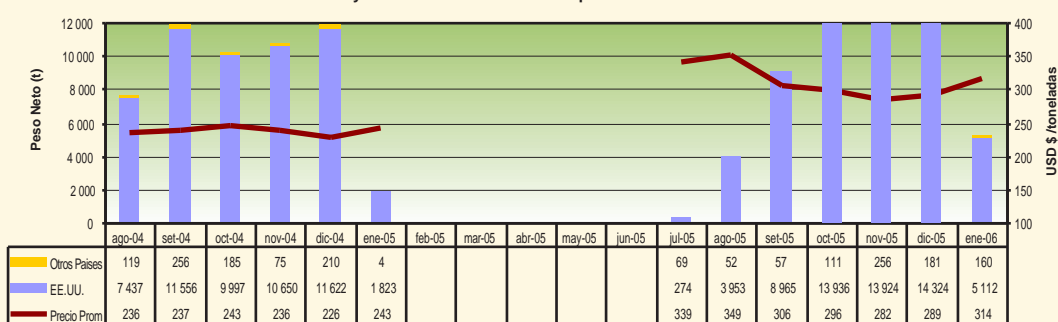
Perú: Volumen y Precio Promedio FOB de Exportación de Páprika (Pimentón Seco) 2004 - 2005



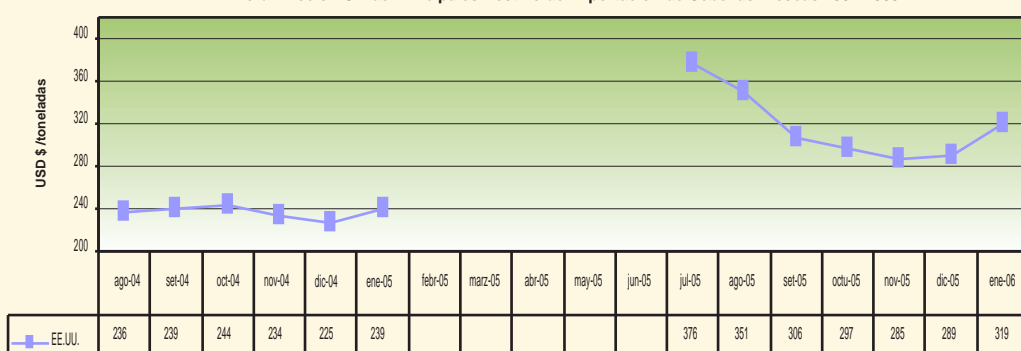
Perú: Precio FOB de Principales Destino de Exportación de Páprika (Pimentón Seco) 2004-2005



Perú: Volumen y Precio Promedio FOB de Exportación de Cebollas Frescas 2004-2005



Perú: Precio FOB de Principales Destino de Exportación de Cebollas Frescas 2004-2005

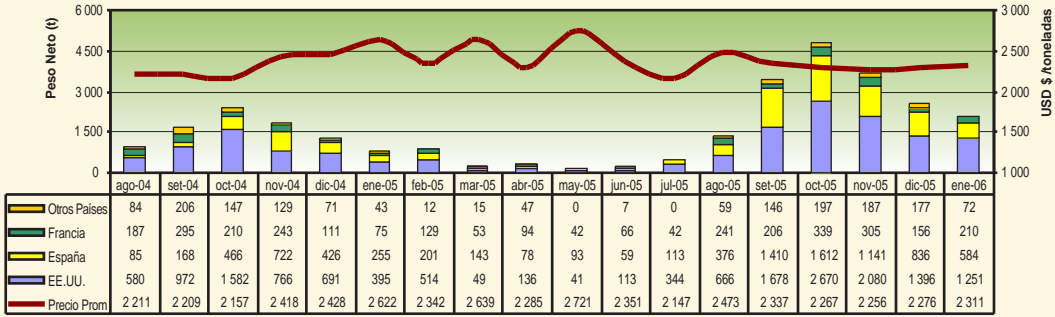




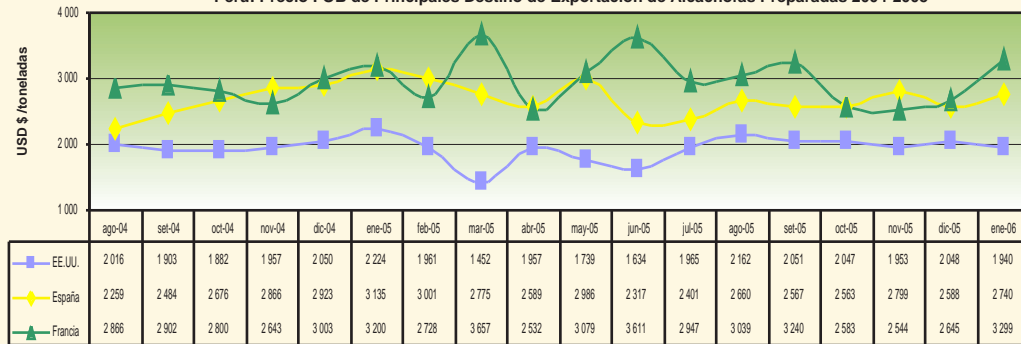
Precio en mercados Internacionales de Productos Agropecuarios - Enero 2006



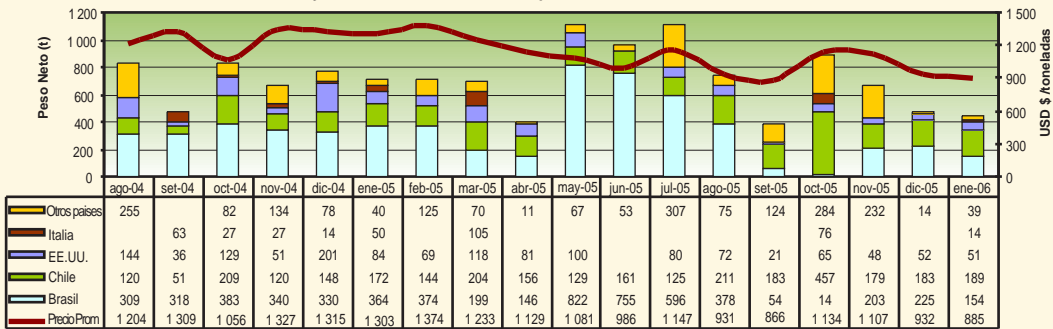
Volumen y Precio Promedio FOB de Exportación de Alcachofas Preparadas 2004 - 2005



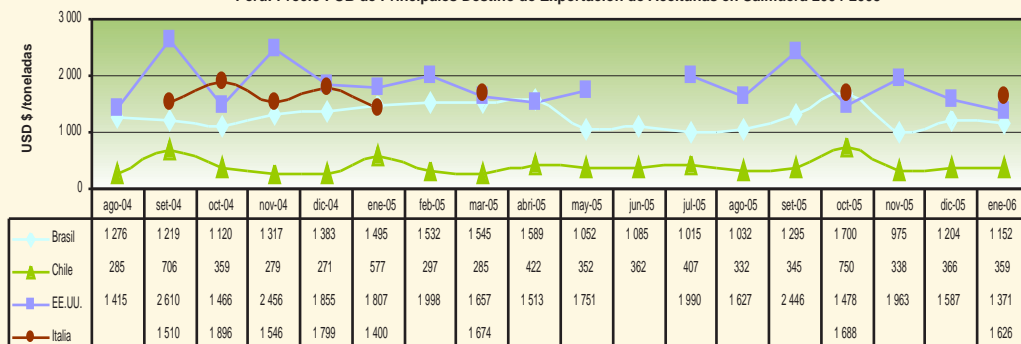
Perú: Precio FOB de Principales Destino de Exportación de Alcachofas Preparadas 2004-2005



Perú: Volumen y Precio Promedio FOB de Exportación de Aceitunas en Salmuera 2004 - 2005



Perú: Precio FOB de Principales Destino de Exportación de Aceitunas en Salmuera 2004-2005



Alcachofas preparadas

Aceitunas en salmuera

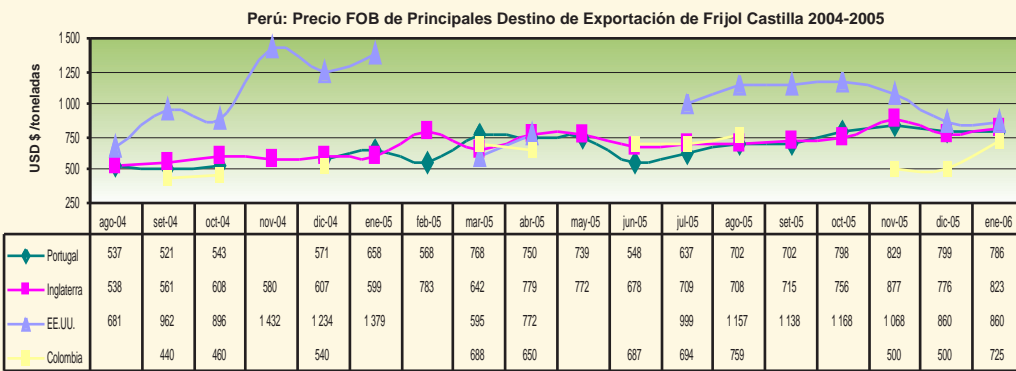
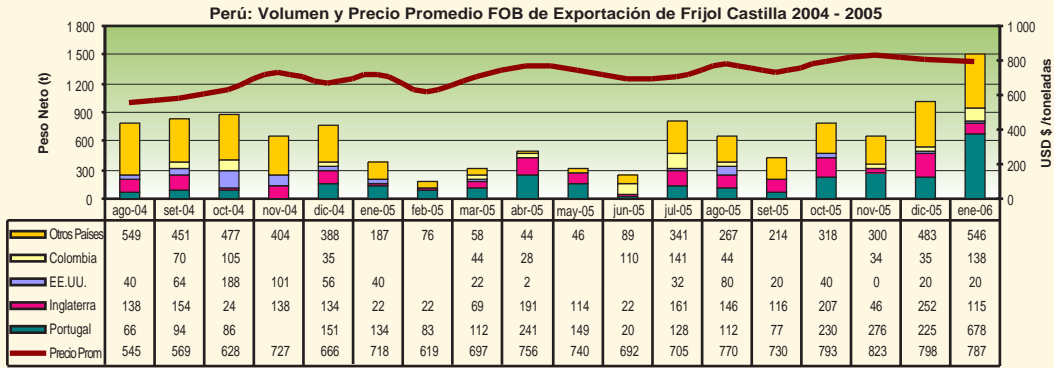




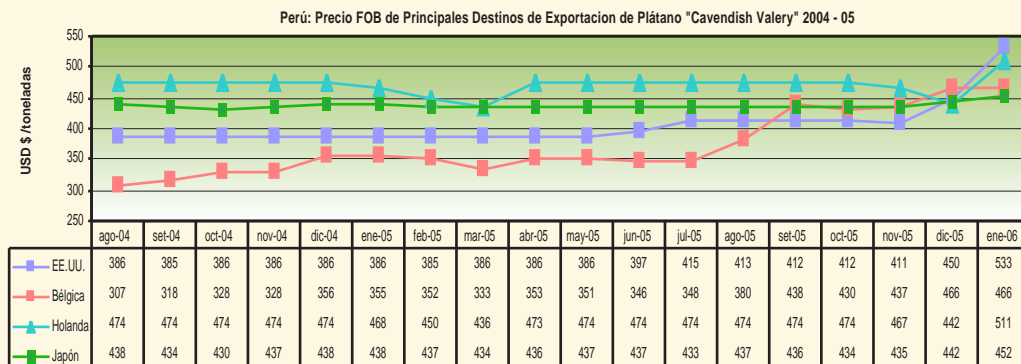
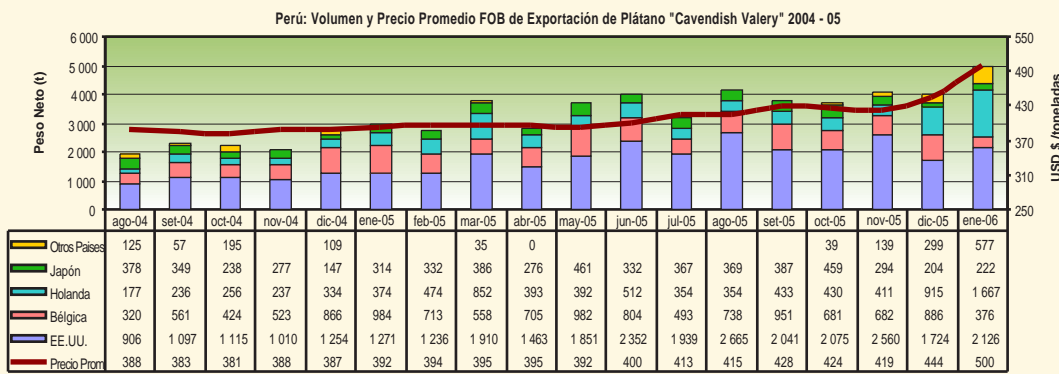
Precio en mercados Internacionales de Productos Agropecuarios - Enero 2006



Frijol Castilla



Plátano Cavendish Valery

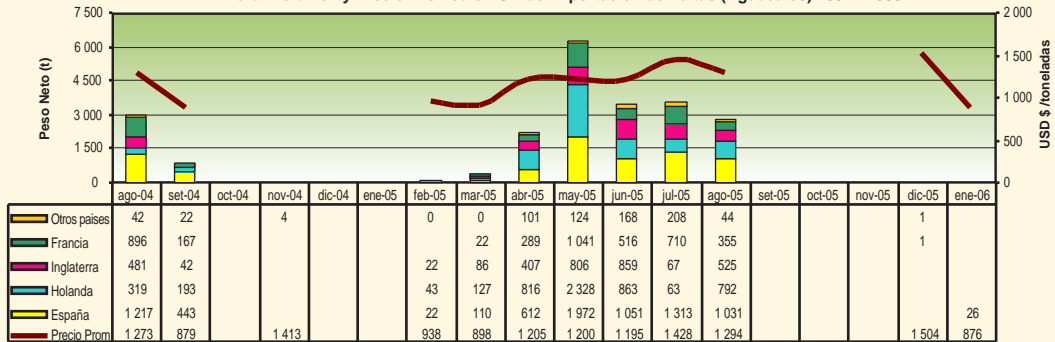




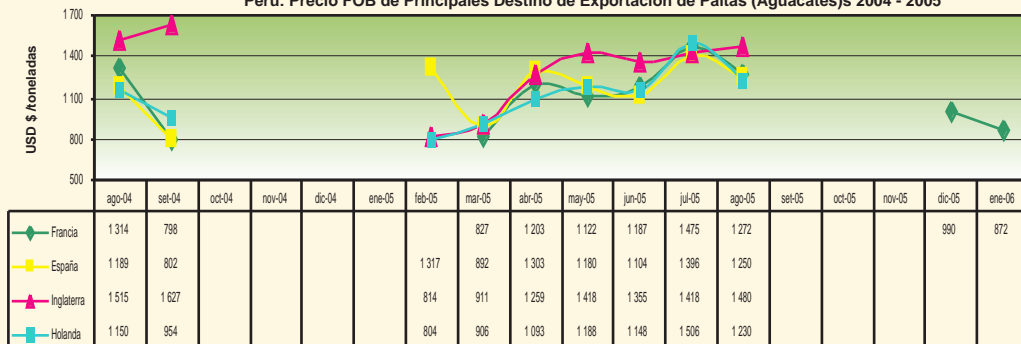
Precio en mercados internacionales de Productos Agropecuarios - Enero 2006



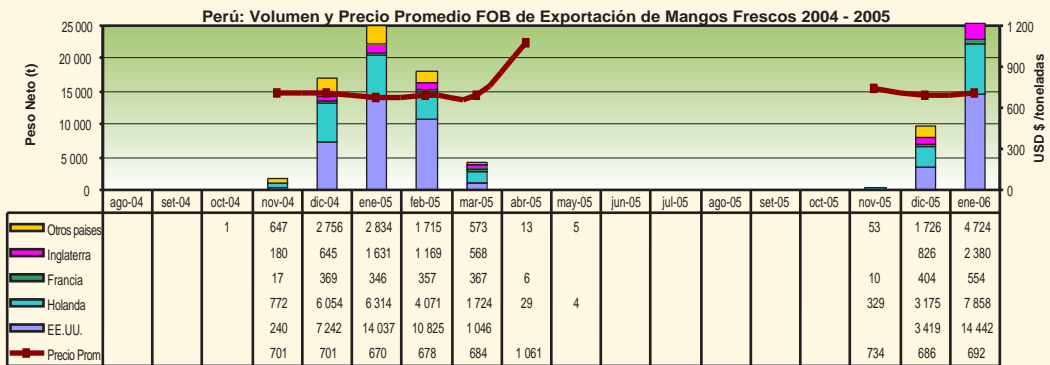
Perú: Volumen y Precio Promedio FOB de Exportación de Paltas (Aguacates) 2004 - 2005



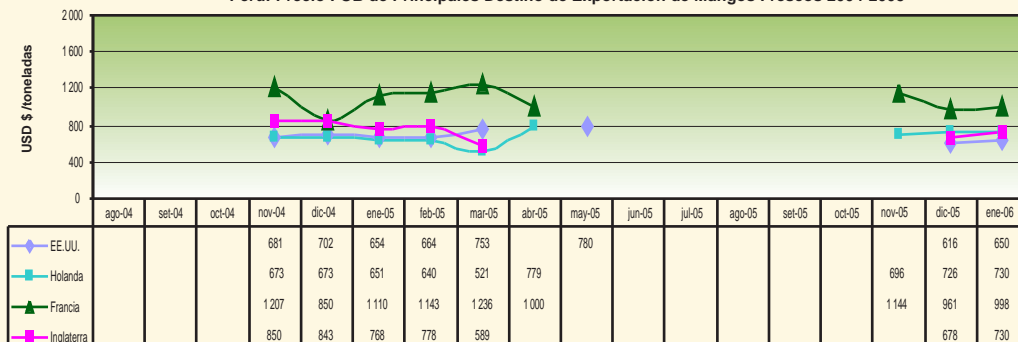
Perú: Precio FOB de Principales Destino de Exportación de Paltas (Aguacates) 2004 - 2005



Perú: Volumen y Precio Promedio FOB de Exportación de Mangos Frescos 2004 - 2005



Perú: Precio FOB de Principales Destino de Exportación de Mangos Frescos 2004-2005



Paltas

Mangos frescos



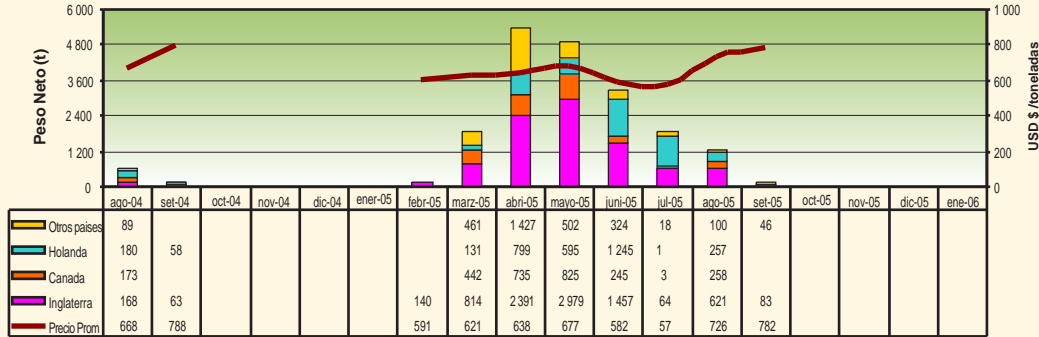


Precio en mercados Internacionales de Productos Agropecuarios - Enero 2006

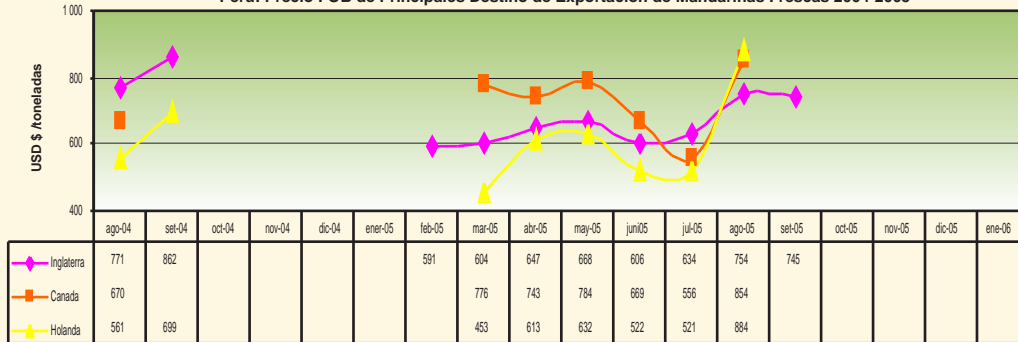


Mandarinas

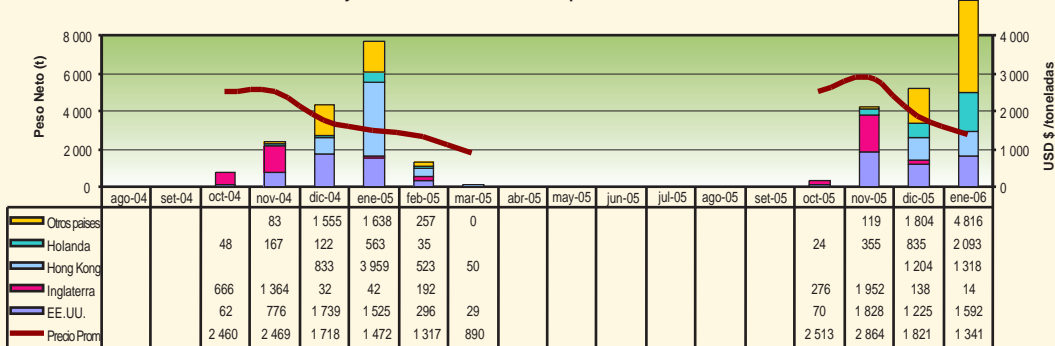
Perú: Volumen y Precio Promedio FOB de Exportación de Mandarinas Frescas 2004 - 2005 *



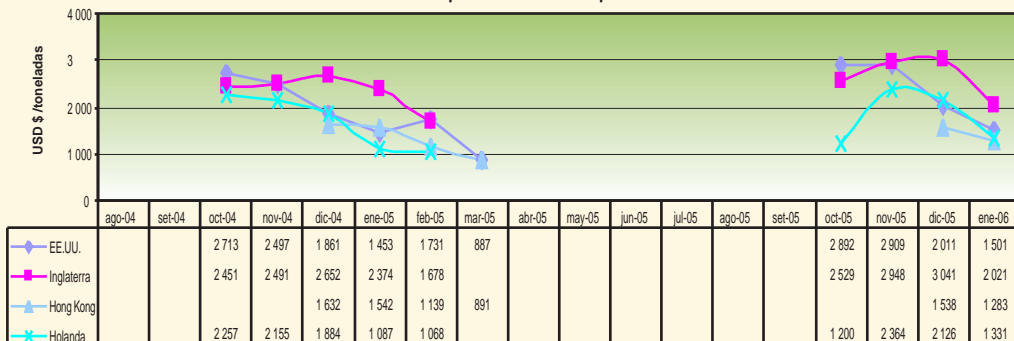
Perú: Precio FOB de Principales Destino de Exportación de Mandarinas Frescas 2004-2005 *




Perú: Volumen y Precio Promedio FOB de Exportación de Uvas Frescas 2004 - 2005



Perú: Precio FOB de Principales Destino de Exportación de Uvas Frescas 2004-2005



Uvas frescas



3.- Precios de Legumbres, Frutas y Otros en principales mercados mayoristas de Estados Unidos, Canadá y Europa.

AJOS					ARVEJAS						
Mercado: Mayorista de New York					Mercado: Mayorista de New York						
			Unidad: US \$ /Caja					Unidad: US \$ /Caja 10 lb			
Origen	Variiedad	Calibre	06 ene 06	27 ene 06	Origen	Variiedad	Calibre	06 ene 06	27 ene 06		
California 30 lb	Blanco	9	28,00	28,00	Guatemala	Snow Peas o Holantao	s/e	10,00/12,00	12,00		
		10	39,00	39,00			Sugar Peas	s/e	20,00/24,00	12,00	
		11	42,00	42,00		Mercado: Mayorista de Miami					
		12	45,00	45,00					Unidad: US \$ /Caja 10 lb		
		col	38,00	38,00					Origen		Variiedad
super col	40,00/48,00	40,00/48,00				Guatemala	Snow Peas	s/e	11,00/12,00	9,50/10,50	
10 lb	Elephant	lge	30,00	30,00				Decalxyed			
China	Blanco	5	14,00/16,00	20,00/22,00				Sugar Snap Peas	s/e	19,00/20,00	12,00/15,00
30 lb		s/e	20,00	20,00/22,00				Decalxyed			
Mercado: Mayorista de Pittsburgh					Mercado: Mayorista de Chicago						
			Unidad: US \$ /Caja					Unidad: US \$ /Caja 10 lb			
Origen	Variiedad	Calibre	06 ene 06	27 ene 06	Origen	Variiedad	Calibre	06 ene 06	27 ene 06		
China 30 lb	Blanco	5	24,25/26,50	26,50							
		super jbo	26,50	26,50							
		s/e	24,25	...							
California 30 lb	Blanco	col	34,00	34,00							
		super col	42,00	42,00							
Mercado: Mayorista de Paris											
			Unidad: US \$ /kg								
Origen	Variiedad	Calibre	06 ene 06	27 ene 06	CEBOLLAS FRESCAS						
España	Blanco	lge	2,52	...	Mercado: Mayorista de Miami						
Francia	Blanco	lge	2,88/2,90	2,93							
	Morado	lge	3,36	3,36							
Mercado: Mayorista de Hamburgo											
			Unidad: US \$ /Caja 5 kg								
Origen	Variiedad	Calibre	06 ene 06	27 ene 06							
España	Blanco	s/e	10,64/12,13	...							
		s/e	12,13/13,60	...							
Francia	Blanco	s/e	10,64/11,82	...							
China	Blanco	s/e							
ALCACHOFAS											
Mercado: Mayorista de Miami											
			Unidad: US \$ /Caja de 20-23 lb								
Origen	Variiedad	Calibre	06 ene 06	27 ene 06							
California	Globe	18	30,00/31,00	31,00/32,00							
		24	27,00/28,00	28,00/29,00							
Mercado: Mayorista de Los Angeles											
			Unidad: US \$ /Caja 20-23 lb								
Origen	Variiedad	Calibre	06 ene 06	27 ene 06							
California	Globe thorned green	12	...	20,00							
		18	36,00	24,00							
		24	30,00	16,00/18,00							
		30-36-48-60	25,00	20,00							
		lge lse	34,00	34,00							
sml lse	36,00	36,00									
Mercado: Mayorista de San Francisco											
			Unidad: US \$ /Caja 20-23lb								
Origen	Variiedad	Calibre	06 ene 06	27 ene 06							
California	Globe thorned green	18	36,00	25,00/27,00							
		24	25,00/30,00	21,00/22,00							
		30-36	25,00	18,50							
		48	25,00	20,00/23,00							
		lge lse	36,00	...							
sml lse	34,00/36,00	36,00									
					LECHUGA						
Mercado: Mayorista de Boston											
			Unidad: US \$ /Caja 2,5 lb								
Origen	Variiedad	Calibre	06 ene 06	27 ene 06							
Perú	Lolla Rosa	s/e	10,00	9,00/10,00							
California	Lolla Rosa	s/e	10,00	10,00							
					ESPÁRRAGOS						
Mercado: Mayorista de Chicago											
			Unidad: US \$ /Caja 11 lb								
Origen	Variiedad	Calibre	06 ene 06	27 ene 06							
Perú	Verde	jbo	26,00	21,00/22,00							
		lge	26,00/28,00	20,00/21,00							
		std	26,00/27,00	20,00							
		xlge	16,00/18,00	...							
		sml	26,00/27,00	...							

Continúa...

Mercado: Mayorista de Miami				
Origen	Variedad	Calibre	Unidad: US \$ /Caja 11 lb	
			06 ene 06	27 ene 06
Perú	Verde	jbo	26,00/27,00	25,00/26,00
		lge	27,00/28,00	21,00/22,00
		std-xlge	27,00/28,00	20,00/21,00
		sml	23,00/24,00	20,00/21,00
Chile	Verde	lge	...	21,00/22,00
		lge	20,00/22,00	...
Colombia	Verde	lge	26,00/27,00	...
Ecuador	Verde	lge	26,00	...
		std	27,00	...

Mercado: Mayorista de New York				
Origen	Variedad	Calibre	Unidad: US \$ /Caja 11 lb	
			06 ene 06	27 ene 06
Perú	Verde	jbo	22,00/24,00	15,00/20,00
		lge	22,00/24,00	15,00/20,00
		std	24,00	15,00/20,00
		xlge	22,00/24,00	15,00/20,00
México	Verde	std	24,00	...
		sml	...	20,00/24,00
		jbo	...	18,00/20,00
		lge	...	18,00/20,00
		std	...	18,00/20,00

Mercado: Mayorista de Seattle				
Origen	Variedad	Calibre	Unidad: US \$ /Caja 11 lb	
			06 ene 06	27 ene 06
Perú	Verde	lge, std	34,50/36,50	...
		lge, std	...	27,00/29,00

Mercado: Mayorista de Montreal				
Origen	Variedad	Calibre	Unidad: US \$ /Caja 11 lb	
			06 ene 06	27 ene 06
Perú	Verde	s/e	24,00/28,21	...
		s/e	24,00/26,60	23,30/28,27
California	Blanco	sml	32,20/32,74	30,70/30,66

YUCA (CASSAVA)				
Mercado: Mayorista de St Louis				
Origen	Variedad	Calibre	Unidad: US \$ /Caja 40 lb	
			06 ene 06	27 ene 06
Costa Rica	s/e	s/e	19,50	18,50

COCO				
Mercado: Mayorista de Detroit				
Origen	Variedad	Calibre	Unidad: US \$ / Sacos 50 lb	
			06 ene 06	27 ene 06
Rep. Dominicana	Dry	40	26,00/28,00	27,00/28,00

BATATAS				
Mercado: Mayorista de Boston				
Origen	Variedad	Calibre	Unidad: US \$ /Sacos 50 lb	
			06 ene 06	27 ene 06
Florida	s/e	s/e	18,00/20,00	18,00

LIMAS				
Mercado: Mayorista de Columbia				
Origen	Variedad	Calibre	Unidad: US \$ /Caja 10 lb	
			06 ene 06	27 ene 06
México	Type Seedlees	48	12,00/13,50	14,00
		54	13,50	14,00

LIMONES				
Mercado: Mayorista de Miami				
Origen	Variedad	Calibre	Unidad: US \$ /Caja 17 kg	
			06 ene 06	27 ene 06
Chile	s/e	140	17,00/18,00	...
		165	14,00/15,00	...

Mercado: Mayorista de New Covent Garden (UK)				
Origen	Variedad	Calibre	Unidad: US \$ /Caja 18 kg	
			06 ene 06	27 ene 06
España	s/e	s/e	13,00/13,26	13,00/12,55

Mercado: Mayorista de Rotterdam				
Origen	Variedad	Calibre	Unidad: US \$ /Caja 17 kg	
			06 ene 06	27 ene 06
España	s/e	70	11,00/11,50	8,50/9,08
		80-90	11,00/12,10	8,50/10,29
		100	11,00/12,10	8,50/10,89
		120	9,70/12,10	7,90/10,89
		140	10,00/10,29	7,30/9,08

MANGOS					
Mercado: Mayorista de Miami					
Origen	Variedad	Calibre	Unidad: US \$ /Caja 4 kg		
			06 ene 06	27 ene 06	
Ecuador	Tommy Atkins	7	6,50/7,00	6,50/7,00	
		8	6,00/7,00	5,50/6,50	
		9	6,00/6,50	6,00/6,50	
		10	6,00	6,00	
		12	6,00/7,00	6,00/7,00	
		Kent	7	...	6,00/7,00
			12	...	7,00
			7	...	6,00
		Keitt	10	6,00	6,00
			8	...	6,00
			9	...	6,00/6,50
		Perú	Tommy Atkins	8	...
9	...			7,00	

Mercado: Mayorista de New York					
Origen	Variedad	Calibre	Unidad: US \$ /Caja 4-4,5 kg (1 lyr)		
			06 ene 06	27 ene 06	
Perú	Tommy Atkins	7	7,00/8,00	...	
		8	7,00/8,00	8,00	
		9-10	6,50/8,00	7,00/8,00	
		12	6,00/8,00	7,00/8,00	
		Kent	8	...	6,00/6,50
			9	...	6,00/7,50
			10	...	5,50/7,50
			12	...	5,00/6,00
			7	...	7,00/8,00
		Haden	12-14	...	6,50
			10	6,00/7,00	...
			8	7,00	...
Ecuador	Tommy Atkins	9	6,00/7,00	...	
		12	...	6,00	

Mercado: Mayorista de New Covent Garden (UK)				
Origen	Variedad	Calibre	Unidad: US\$ /Cja 4 kg (1 lyr)	
			06 ene 06	27 ene 06
Brazil	s/e	s/e	4,36	...
Perú	s/e	s/e	...	7,12

Mercado: Mayorista de Toronto					PALTAS				
			Unidad: US\$ /Cja 4-4,5 kg (1 lyr)		Mercado: Mayorista de New York				
Origen	Variedad	Calibre	06 ene 06	27 ene 06	Unidad: US \$ /Caja 20 lb (2 lyr)				
			06 ene 06	27 ene 06	Origen	Variedad	Calibre	06 ene 06	27 ene 06
Ecuador	s/e	8	...	4,78/5,65	México	Hass	36	28,00	34,00
		12	5,58/6,10	5,22/6,52			40	26,00/30,00	30,00/34,00
Brasil	s/e	10	5,58/6,98	5,22/6,96			48	26,00/30,00	31,00/32,00
		12	5,15/6,98	5,22/6,96	California	Hass	36	...	33,00/36,00
Perú	s/e	8-12	...	5,22/6,09			40	34,00/35,00	33,00/35,00
							48	...	30,00/34,00
MANZANAS					Mercado: Mayorista de Los Angeles				
Mercado: Mayorista de New Covent Garden					Unidad: US \$ /Caja 20 lb (2 lyr)				
			Unidad: US \$ /Caja		Origen	Variedad	Calibre	09 dic 05	30 dic 05
Origen	Variedad	Calibre	06 ene 06	27 ene 06					
Francia	Pink Lady	s/e	26,18	26,26	Chile	Hass	50	29,00/30,00	...
(Cja 13 kg)	Royal Gala	s/e	11,34	...			60	24,00/26,00	...
(Cja 18 kg)	Braeburn	s/e	21,03	20,65			70	19,00/22,00	...
	Fuji	s/e	17,45	16,95			84	15,00/17,00	...
	Granny Smith	s/e	19,28	...	California	Hass	36	30,00/31,00	...
	Red Chief	s/e	20,07	...			40	28,00/30,00	28,00/29,00
	Royal Gala	s/e	...	13,26			48	28,00/30,00	27,00/29,00
Holanda	Cox Orange	s/e	7,85	...			60	24,00/25,00	24,00/28,00
(Cja 13 kg)	Golden Delicious	s/e	8,73	8,90			70	...	20,00/24,00
	Jonagold	s/e	9,60	...			84	...	18,00
China	Fuji	s/e	...	11,57	Mercado: Mayorista de New Covent Garden UK				
(Cja 10 kg)					Unidad: US \$ /Caja 4 kg				
Bélgica	Golden Delicious	s/e	7,85	...	Origen	Variedad	Calibre	09 dic 05	30 dic 05
(Cja 8 kg)					Israel	Hass	s/e	12,22	13,80
Mercado: Mayorista de Rotterdam (UK)					España	Hass	s/e	11,34	11,57
			Unidad: US \$ /Caja		UVAS				
Origen	Variedad	Calibre	06 ene 06	27 ene 06	Mercado: Mayorista de New York				
China	Fuji	28	10,89/12,10	11,80	Unidad: US \$ /Caja 19 lb				
(Cja 10 kg)		32	10,89/12,10	10,65/12,10	Origen	Variedad	Calibre	09 dic 05	30 dic 05
		36	10,29/11,80	...	California	Red Globe	lge	14,00/16,00	...
		40	9,99/10,89	9,68/11,19	(18-19 lb)		xlge	20,00/22,00	...
(Cja 20 kg)	Royal Gala	100	14,52	...		Crimson Seedless	med	18,00	...
		138	11,50	...		Autumn Royal	lge	...	14,00/16,00
		150	10,89	9,68	Mercado: Mayorista de Los Angeles				
	Fuji	88	18,76	19,97	Unidad: US \$ /Caja 19 lb				
		100	16,34/17,97	...	Origen	Variedad	Calibre	09 dic 05	30 dic 05
		113	15,74/17,97	...	California	Red Globe	lge	10,00/12,00	...
		125	16,34	...		Crimson Seedless	med-lge	10,00/14,00	9,00/12,00
Francia	Braeburn	100	15,13/15,74	...	Mercado: Mayorista de Toronto				
(Cja 18 kg)		113	14,52	...	Unidad: US \$ /Caja 18 lb				
	Granny Smith	56	13,92/15,74	...	Origen	Variedad	Calibre	09 dic 05	30 dic 05
		64	13,92/15,74	13,92/15,73	California	Black Seedless	s/e	21,46/24,40	26,97/31,30
		72-80	12,10/15,13	13,92		Flame Seedless	s/e	21,46/26,20	16,96/18,30
		88	13,92	13,92		Thomp Seedless	lge	18,88/21,80	13,92/19,10
		100	13,92/16,34	13,92/17,55			xlge	24,03/26,20	17,40/21,80
		113	13,31/14,22	12,71/14,22		Crimson Seedless	s/e	15,45/17,40	13,92/17,40
		125	...	12,71	NARANJAS				
	Fuji	100	16,34	...	Mercado: Mayorista de Róterdam				
	Golden Delicious	80-88	13,92/15,74	...	Unidad: US \$ /Caja 15 kg				
		100	13,92/15,74	12,10/15,73	Origen	Variedad	Calibre	09 dic 05	30 dic 05
		113	12,71/15,74	9,68/15,73	Egipto	Navel	48	9,68	9,38/10,29
	Red Chief	48	14,52	15,73			54	...	9,38/10,29
		56	14,52	...			56	...	10,29
		72	15,13	...			64	9,08/9,38	9,08/9,38
		80-88	15,13	15,73			72	8,78/9,68	9,08/9,38
		100	14,52/16,95	14,52			80	9,08/9,38	...
		113	13,92	12,71/13,31			88	...	9,38
PAPAYA					Grecia	Navelinas	48-56-64	10,29	...
Mercado: Mayorista de Miami							72	10,29	10,29
			Unidad: US \$ / Caja 35-40 lb		España	Navel	36	...	13,61
Origen	Variedad	Calibre	06 ene 06	27 ene 06			42	...	13,92
Belize	Maradol	7	18,00	18,00			48	...	14,22
(Cja 35 lb)		8	20,00/22,00	20,00/22,00	Mercado: Mayorista de Róterdam				
		9	24,00/25,00	22,00/23,00	Unidad: US \$ /Caja 15 kg				
		10	18,00/20,00	18,00/20,00	Origen	Variedad	Calibre	09 dic 05	30 dic 05
		11	18,00/19,00	21,00/22,00	Egipto	Navel	48	9,68	9,38/10,29
		12	20,00/21,00	20,00/21,00			54	...	9,38/10,29
		14	20,00/22,00	22,00			56	...	10,29
		15	20,00/21,00	20,00/21,00			64	9,08/9,38	9,08/9,38
		16	20,00	...			72	8,78/9,68	9,08/9,38
							80	9,08/9,38	...
							88	...	9,38
						
							10,29	10,29	10,29
							13,61
							13,92
							14,22

Salustiana	42-48	10,89	...
	54	9,99/11,50	10,89/11,50
	60	9,68/11,50	12,10
	70	9,99/14,52	12,10/14,82
	80	11,50/15,43	12,71/15,73
	90	12,10/15,74	12,10/15,73
	110	11,50/13,31	10,89/13,31
	120	10,89/14,83	10,89/14,52
	135	9,68/12,71	...

OTROS CITRICOS

Mercado: Mayorista de Los Angeles

Origen	Variedad	Calibre	Unidad: US \$ /Caja 1 kg	
			06 ene 06	27 ene 06
California	s/e	s/e	20,00/21,00	...

HIERBAS:

ESTRAGÓN

Mercado: Mayorista de New York

Origen	Variedad	Calibre	Unidad: US \$ /Caja 1 kg	
			06 ene 06	27 ene 06
Israel	s/e	12	14,00	16,00/17,00
Colombia	s/e	12	14,50	14,50

Mercado: Mayorista de Pittsburgh

Origen	Variedad	Calibre	Unidad: US \$/Bolsa de 1 lb	
			06 ene 06	27 ene 06
California	s/e	s/e	11,50/13,00	11,50/13,00

ORÉGANO

Mercado: Mayorista de Nueva York

Origen	Variedad	Calibre	Unidad: US \$/Caja de 1 kg	
			06 ene 06	27 ene 06
Israel	s/e	12	10,50	11,00
Colombia	s/e	12	10,00	10,00

Mercado: Mayorista de Miami

Origen	Variedad	Calibre	Unidad: US \$/Bolsa de 1 lb	
			06 ene 06	27 ene 06
Florida	s/e	12	3,50/6,00	3,50/6,00
México	s/e	12	5,00/7,00	5,00/7,00
Colombia	s/e	s/e	4,00/5,00	4,00/5,00

TOMILLO

Mercado: Mayorista de Miami


Origen	Variedad	Calibre	Unidad: US \$/Bolsa de 1 lb	
			06 ene 06	27 ene 06
Colombia	s/e	s/e	3,50/4,00	3,50/4,00
Florida	s/e	s/e	3,00	3,00
México	s/e	12	5,00/6,00	5,00/6,00
Perú	s/e	s/e	5,00/8,00	5,00/8,00

s/e: sin especificación ... : sin información

col: colosal jbo: jumbo extlge: extra large lyr: layer (capa o corrida)

lge: large med: médium sml: small

Fuente: USDA-Market News Com., 2005



MINISTERIO DE AGRICULTURA Dirección General de Información Agraria

Pasaje Zela s/n, piso 8. Espalda Edif. Ministerio de Trabajo
Jesús María. Lima - Perú
Teléfonos: 613-5813 / 613-5800 anexo 2320
Email: info@minag.gob.pe
website: <http://www.portalagrario.gob.pe>