

Precios en Mercados Internacionales de Productos Agropecuarios

Boletín N° 02 • Año 6 • Febrero 2008

Contenido

1. Cotizaciones Internacionales..... 4
2. Precios FOB de principales destinos de las exportaciones peruanas..... 8
3. Precios de Legumbres, frutas y otros en principales mercados mayoristas de Estados Unidos, Canadá y Europa..... 12

Arroz Blanco Tailandés 15%g.q.

FOB¹ Bangkok

Tailandia es el primer exportador de arroz elaborado.



Trigo N° 2 Hard Red Winter

FOB¹ Golfo USA

Usos: Materia prima para la industria molinera y de panificación.



Algodón Index "A"

CIF² - Norte de Europa


El Index "A" es un indicador compuesto por el promedio de los cinco precios más bajos de 15 variedades de algodón.

Usos: Materia prima para la industria alimenticia y textil.

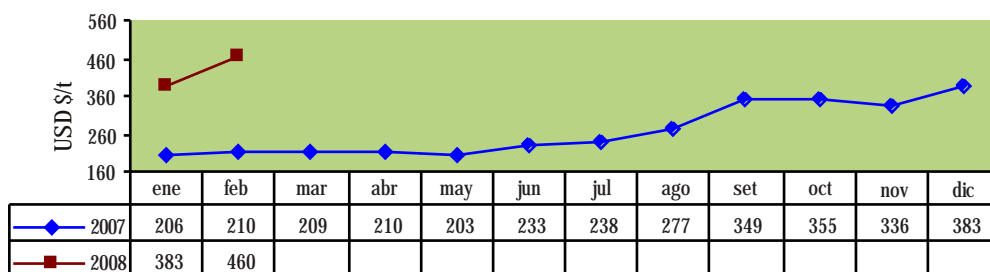


1. Cotizaciones Internacionales

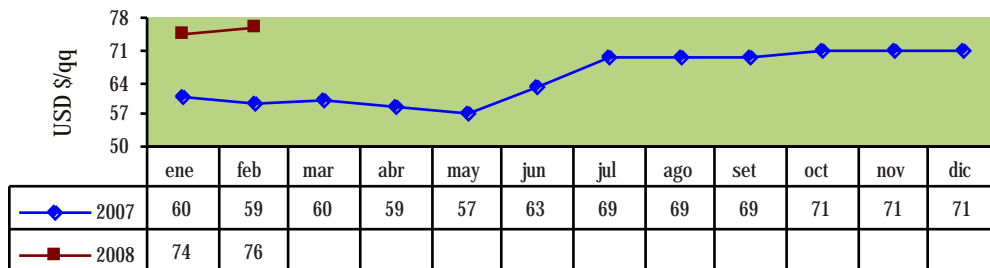
La firme demanda internacional, condiciones climáticas adversas, la debilidad del dólar frente a las principales divisas mundiales y mayores compras especulativas fueron los principales motivos que impulsaron los precios de los principales commodities en el mes de febrero.



En febrero los precios del arroz tailandés alcanzaron nuevos récords, situación atribuible a la firmeza del bath frente al dólar, la menor oferta exportable aunada a perspectivas de una escasez de arroz para el 2008 lo cual motivó el incremento en la demanda internacional acontecida por las mayores adquisiciones de los importadores quienes intentaban adelantar sus compras.



A pesar de pronósticos positivos para la próxima cosecha de trigo, la reducida disponibilidad inmediata en Norteamérica, las restricciones a las exportaciones en Rusia y Ucrania, así como mayores compras especulativas; elevaron los precios del grano en el mes de febrero.

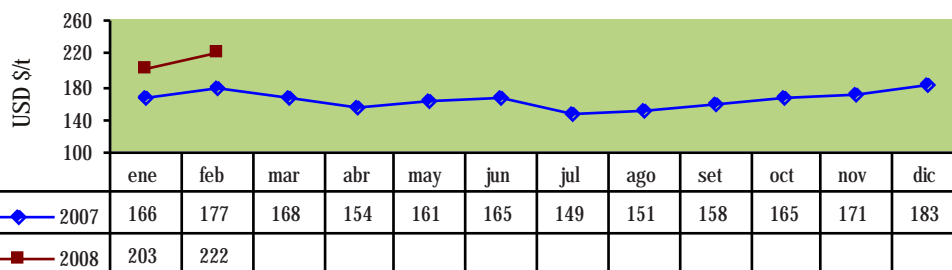


Las condiciones climáticas desfavorables en Malí y en China que enfrenta el peor invierno de los últimos cien años, y estimaciones preliminares realizadas por el Departamento de Agricultura de los Estados Unidos (USDA) de disminución en la producción estadounidense; fueron las principales razones que impulsaron el precio de la fibra en el mes de febrero.

Maíz Amarillo US N° 2

FOB¹ Golfo USA

Usos: Materia prima destinada a la industria alimenticia y de alimentos balanceados.

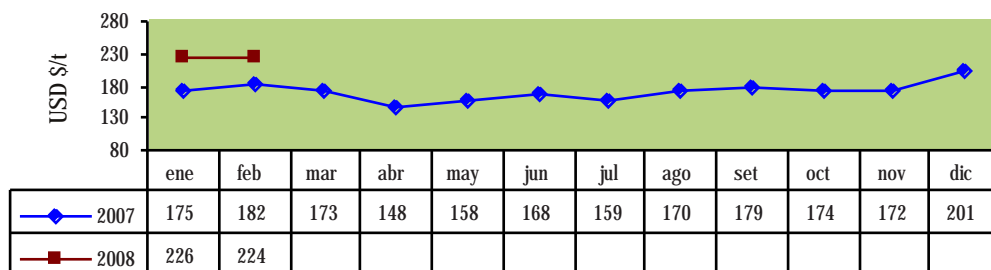


Continuó la tendencia alcista de los precios del maíz apoyada en la constante demanda mundial para piensos y usos industriales, así como el creciente mercado para la fabricación de etanol en Estados Unidos. Por otro lado, los buenos rendimientos en Brasil fueron compensados por los daños suscitados en los cultivos argentinos. Los principales importadores fueron Japón, Corea del Sur, México, Marruecos, Irán, Arabia Saudita, Ecuador, Taiwán, Egipto, Israel, Algeria, Colombia, Perú y Cuba.

Sorgo Amarillo US N° 2

FOB¹ Golfo USA

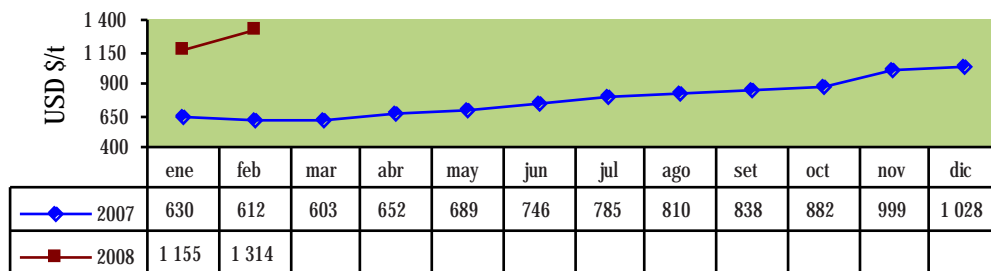
Usos: Insumo para la industria de alimentos balanceados.



Aceite de Soya Crudo

FOB¹ Buenos Aires

Principal derivado del frijol de soya. Usos: Industria alimentaria - producción de aceites y mantecas terminadas.

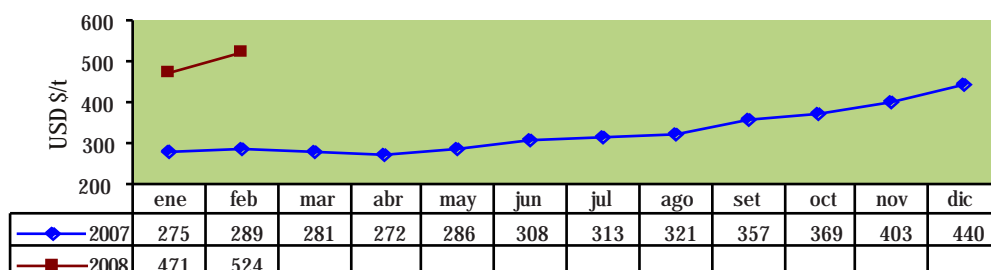


Nuevas alzas en los precios del complejo soya (grano y aceite) en el mes de febrero, impulsadas por el considerable incremento de la demanda tanto de la soya como del aceite vegetal de parte de China quién sufrió la peor tormenta de nieve de los últimos 50 años, adicionalmente tuvo relevancia la caída de los inventarios estadounidenses; así como la disminución de la oferta sudamericana por condiciones climáticas desfavorables principalmente en Brasil y Argentina.

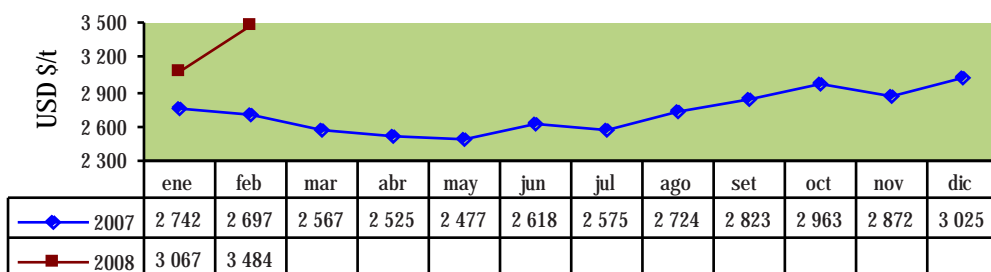
Soya Amarilla US N° 1

FOB¹ Golfo USA

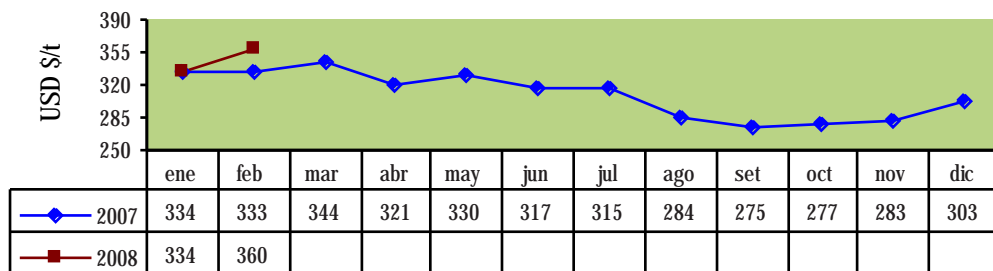
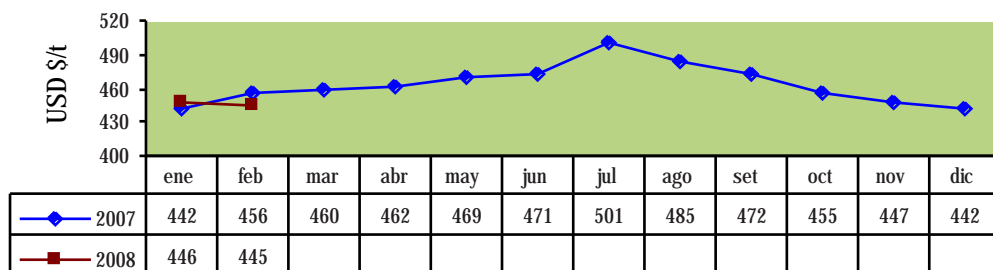
Usos: Materia prima destinada a la alimentación humana y animal.



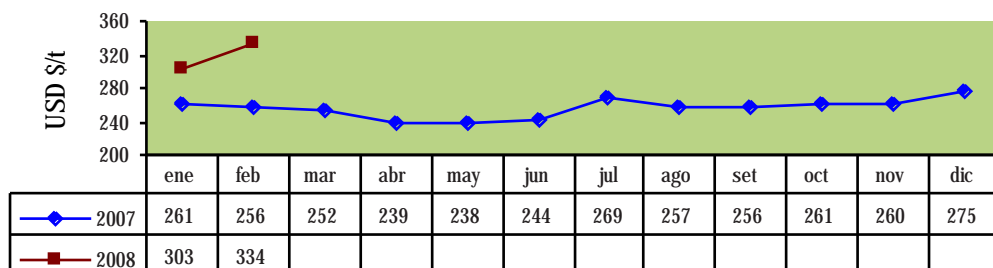
Precios en Mercados Internacionales de Productos Agropecuarios



Record del precio del aromático en el mes de febrero apoyado por el incremento de los precios de los fertilizantes que más se usan en el cultivo de café (fosfato, potasa y urea); la menor oferta de los países exportadores que están a la espera de nuevos incrementos en los precios y mayores compras realizadas por los fondos de inversión.



Incremento en el precio del endulzante como resultado de pronósticos de una menor producción en Estados Unidos, el mal clima en China (tormentas de nieve), la disminución del dólar frente a otras divisas, sumados a movimientos de compras especulativas suscitadas en el mes de febrero.



Café - Otros Suaves Arábigos

Mercado de Nueva York

Puesto en almacén certificado de la bolsa de Nueva York. Principal producto agrícola de exportación en el Perú.



Azúcar Contrato N° 14

CIFF² Nueva York.

CIFF: Valor del azúcar cruda puesta en refinería de norteamérica. Azúcar centrifugada (96° de polarización) precios del mercado interno norteamericano.



Azúcar Refinada Contrato N° 5

FOB¹ Londres

FOB: Costo del producto entregado en los puertos del mar mediterráneo. Azúcar blanca cristalizada (99,8° de polarización).



Azúcar Contrato N° 11

Mercado de Nueva York

Azúcar cruda de caña a granel. Azúcar centrifugada (96° de polarización).

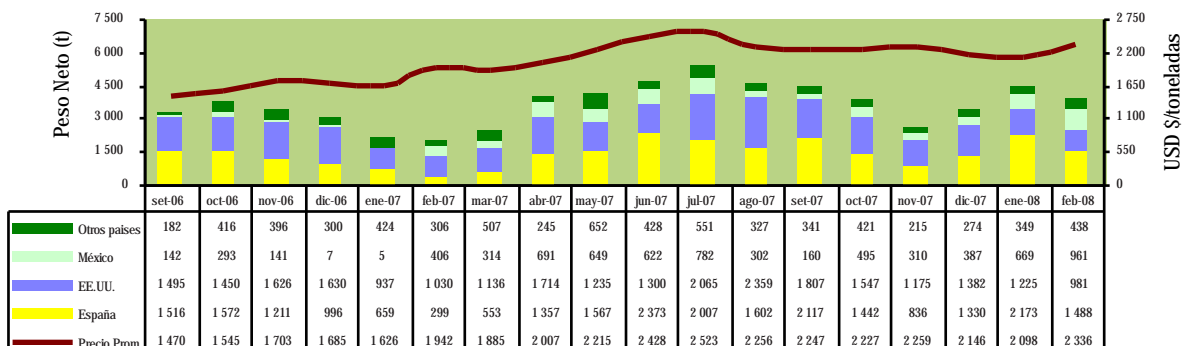


¹ FOB: Free on board - puesto a bordo
Precio FOB: Costo del producto en puerto de origen

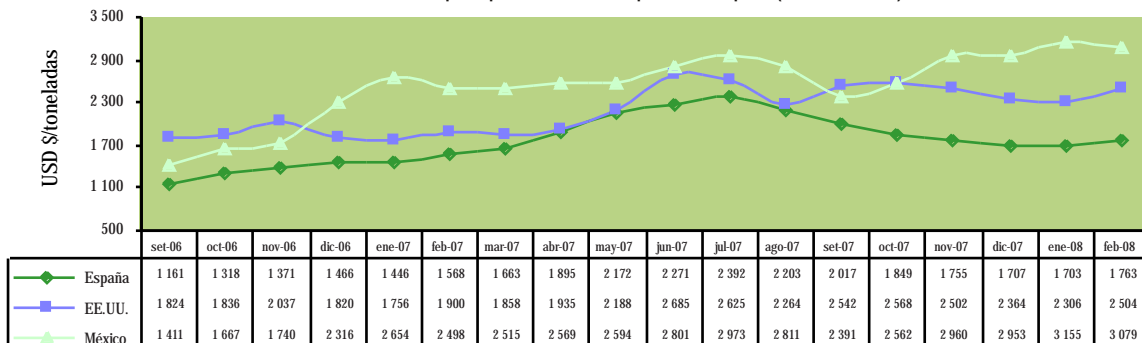
2. Precios FOB de principales destinos de las exportaciones peruanas

Páprika

Perú: Volumen y Precio Promedio FOB de Exportación de Páprika (Pimentón Seco) 2006 - 2008

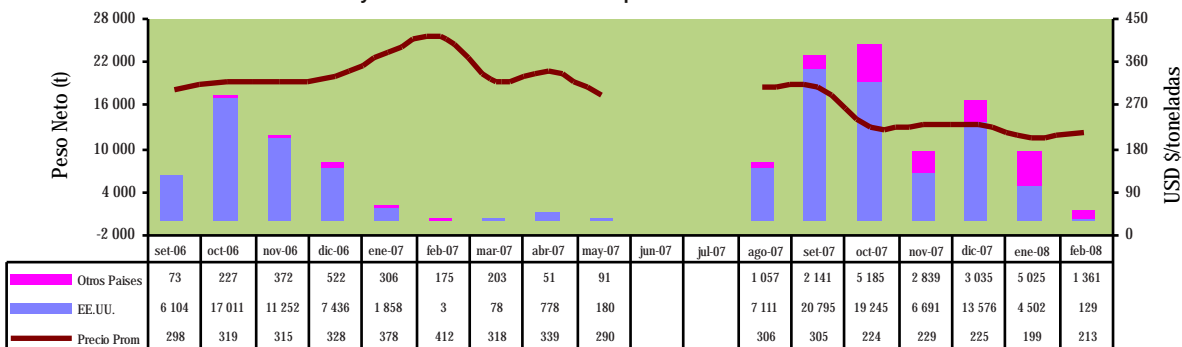


Perú: Precio FOB de principales destino de exportación Páprika (Pimentón Seco) 2006 - 2008

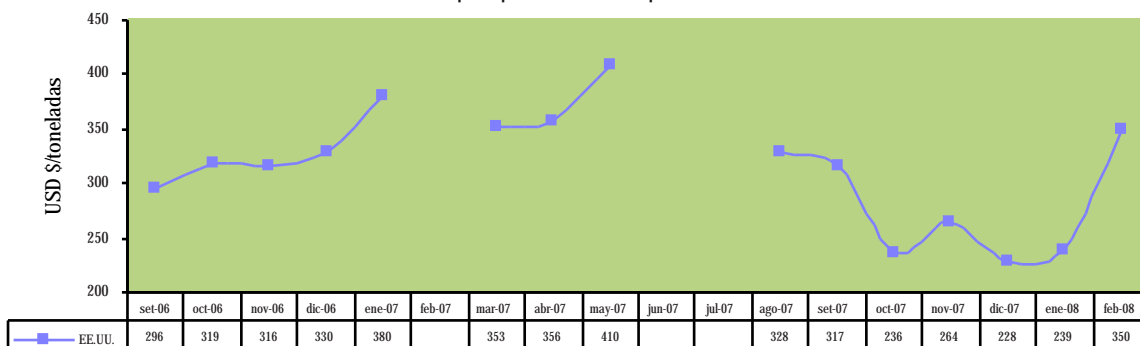


Cebollas frescas

Perú: Volumen y Precio Promedio FOB de Exportación de Cebollas Frescas 2006 - 2008



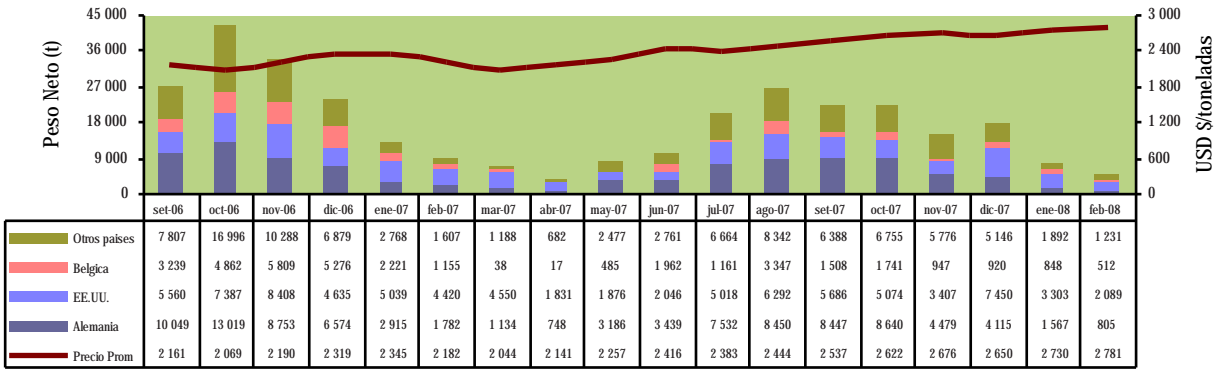
Perú: Precio FOB de principales destino de exportación de Cebollas Frescas 2006 - 2008



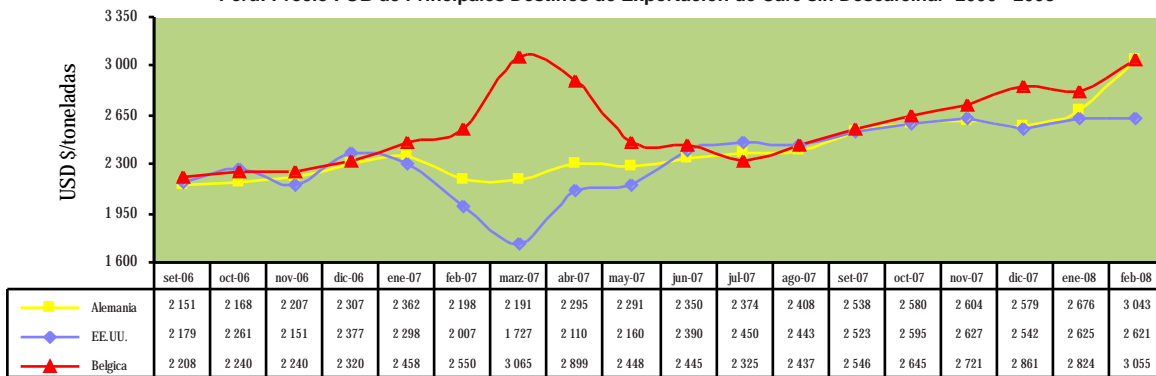
Continúa...

Precios en Mercados Internacionales de Productos Agropecuarios

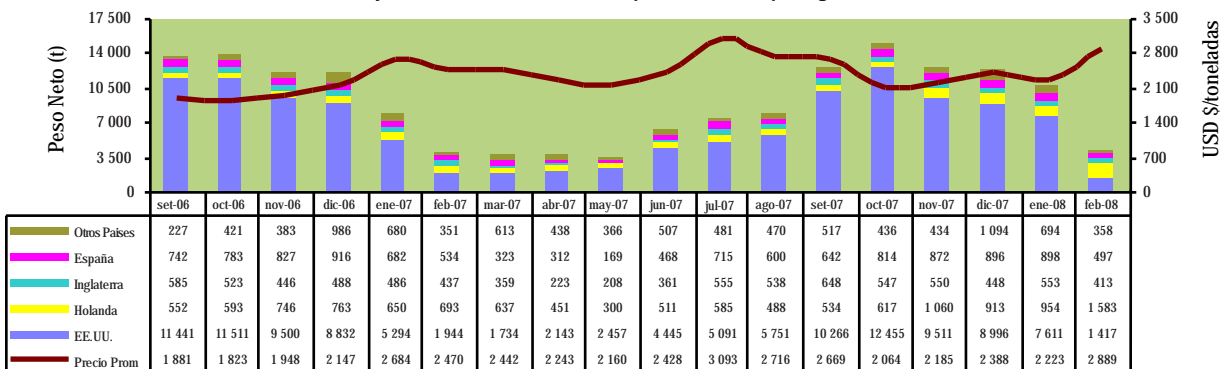
Perú: Volumen y Precio Promedio FOB de Exportación de Café sin Descafeinar 2006 - 2008



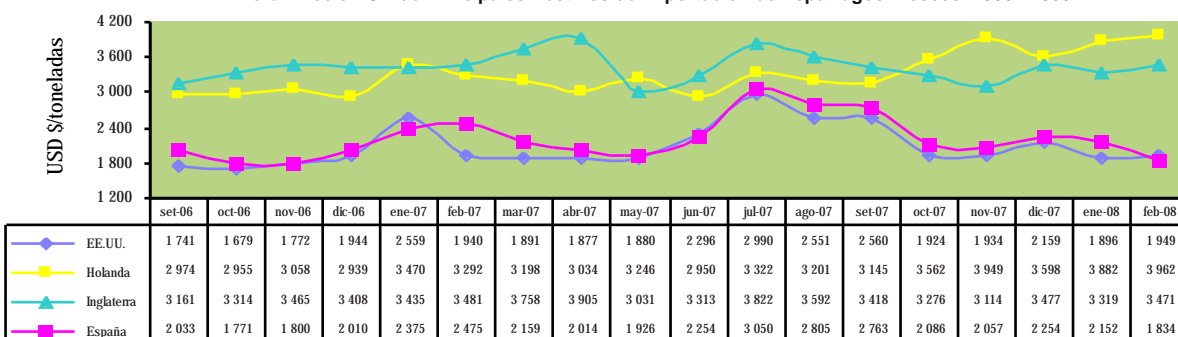
Perú: Precio FOB de Principales Destinos de Exportación de Café sin Descafeinar 2006 - 2008



Perú: Volumen y Precio Promedio FOB de Exportación de Espárragos Frescos 2006 - 2008



Perú: Precio FOB de Principales Destinos de Exportación de Espárragos Frescos 2006 - 2008



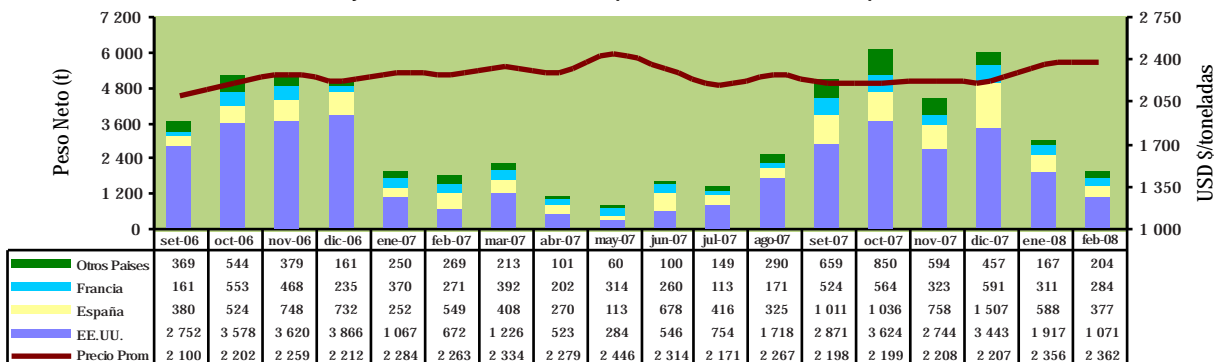
Continúa...

Café

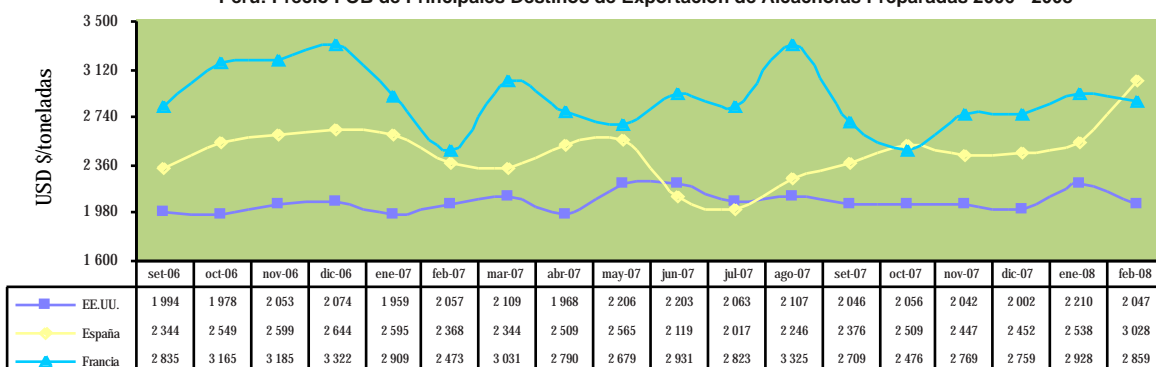
Espárragos

Alcachofas

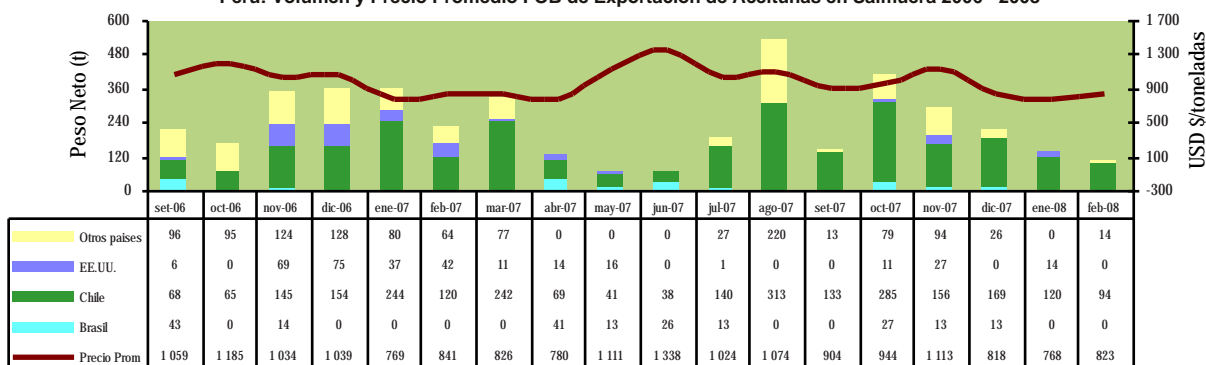
Perú: Volumen y Precio Promedio FOB de Exportación de Alcachofas Preparadas 2006 - 2008



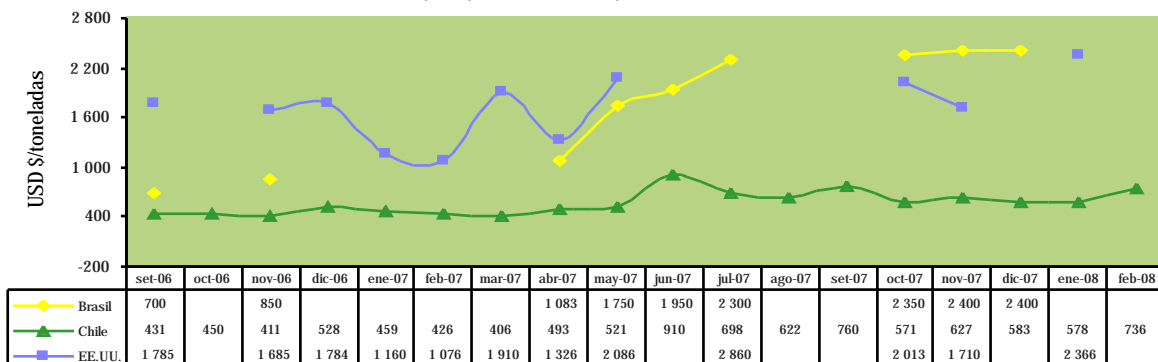
Perú: Precio FOB de Principales Destinos de Exportación de Alcachofas Preparadas 2006 - 2008



Perú: Volumen y Precio Promedio FOB de Exportación de Aceitunas en Salmuera 2006 - 2008

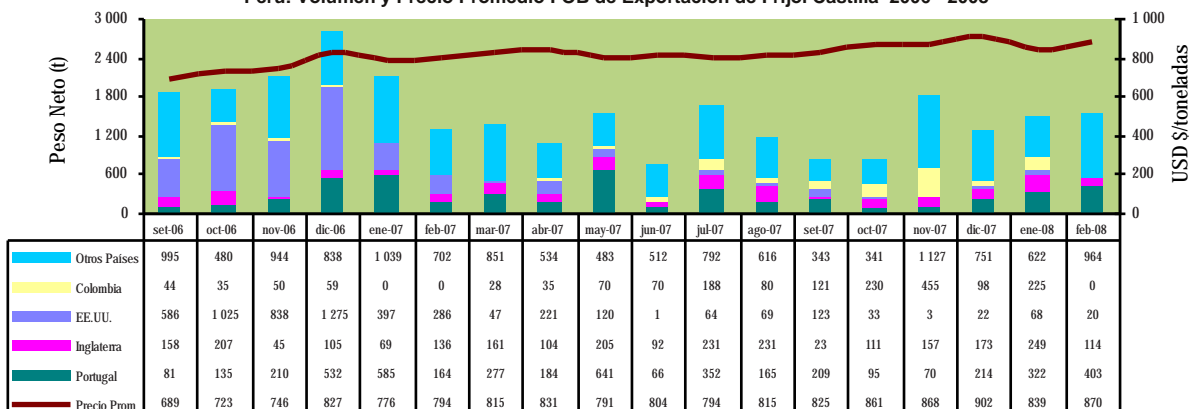


Perú: Precio FOB de principales destino de exportación de Aceitunas en Salmuera 2006 - 2008

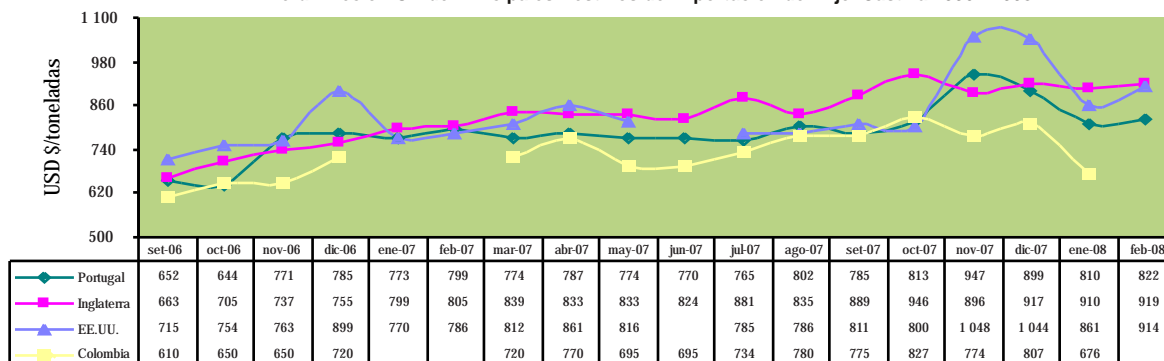


Continúa...

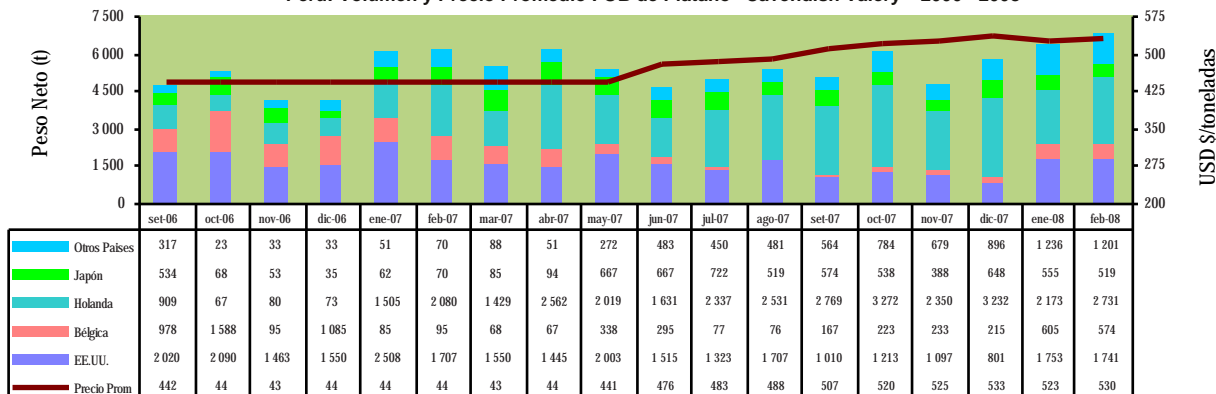
Perú: Volumen y Precio Promedio FOB de Exportación de Frijol Castilla 2006 - 2008



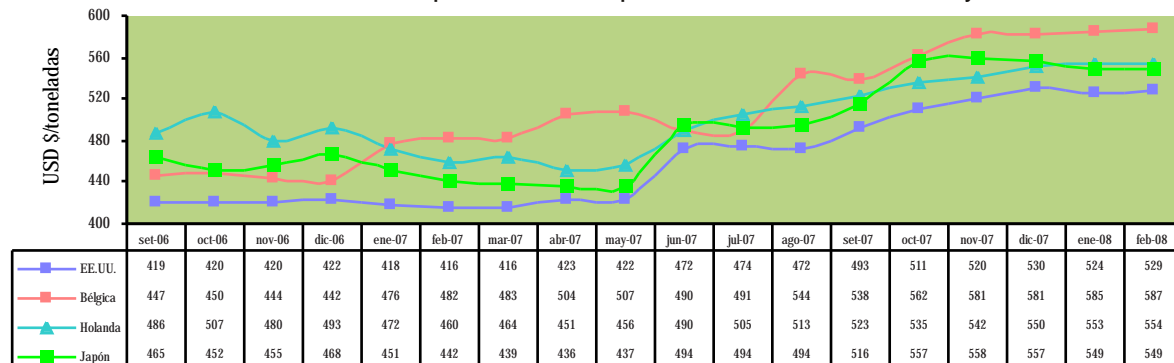
Perú: Precio FOB de Principales Destinos de Exportación de Frijol Castilla 2006 - 2008



Perú: Volumen y Precio Promedio FOB de Plátano "Cavendish Valery" 2006 - 2008



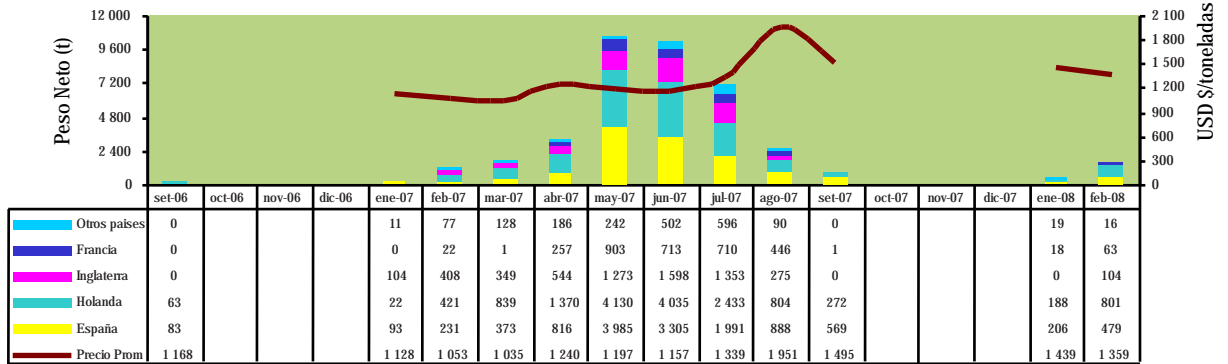
Perú: Precio FOB de Principales Destinos de Exportación de Plátano "Cavendish Valery" 2006 -



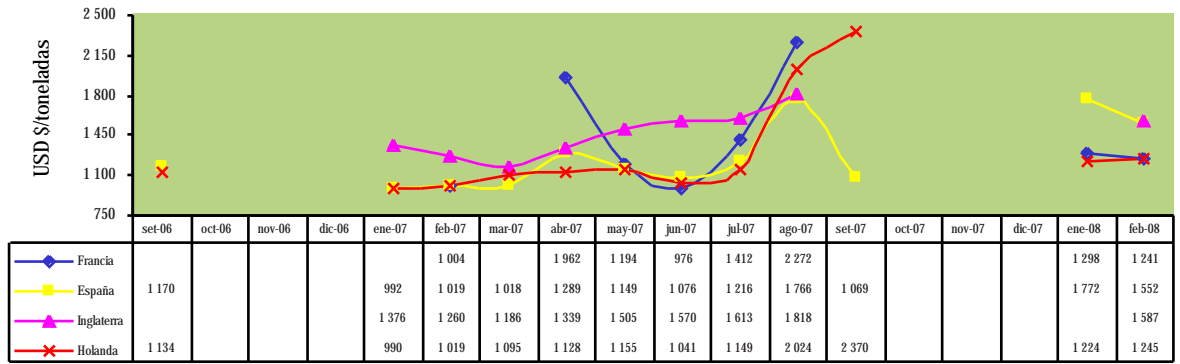
Continúa...

Paltas

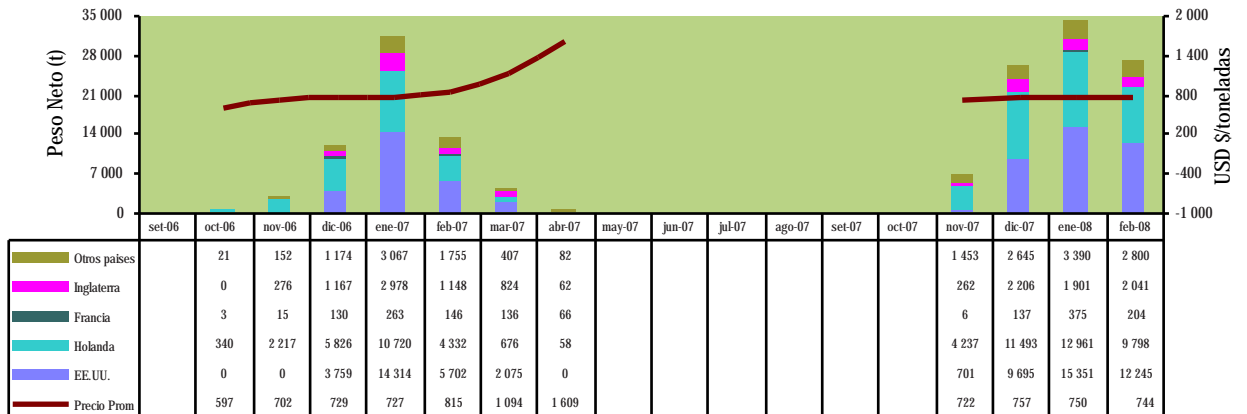
Perú: Volumen y Precio Promedio FOB de Exportación de Paltas (aguacates) 2006 - 2008



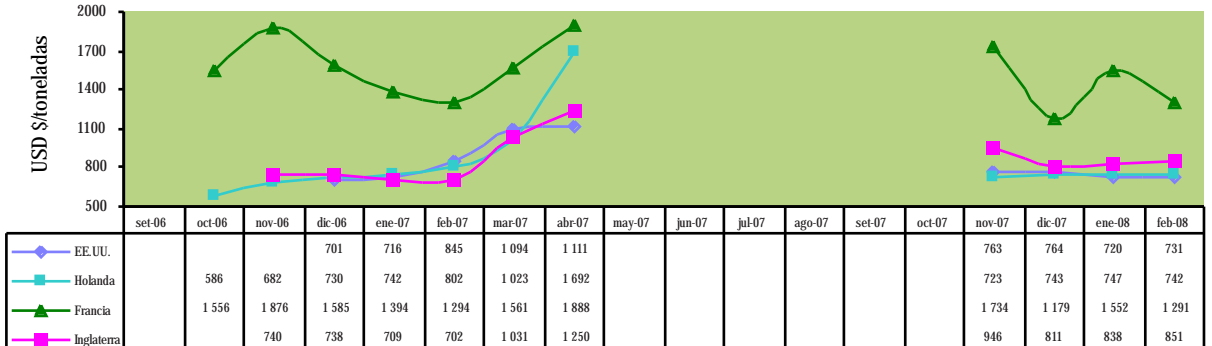
Perú: Precio FOB de Principales Destinos de Exportación de Paltas Aguacates 2006 - 2008



Perú: Volumen y Precio Promedio FOB de Exportación de Mangos Frescos 2006 - 2008

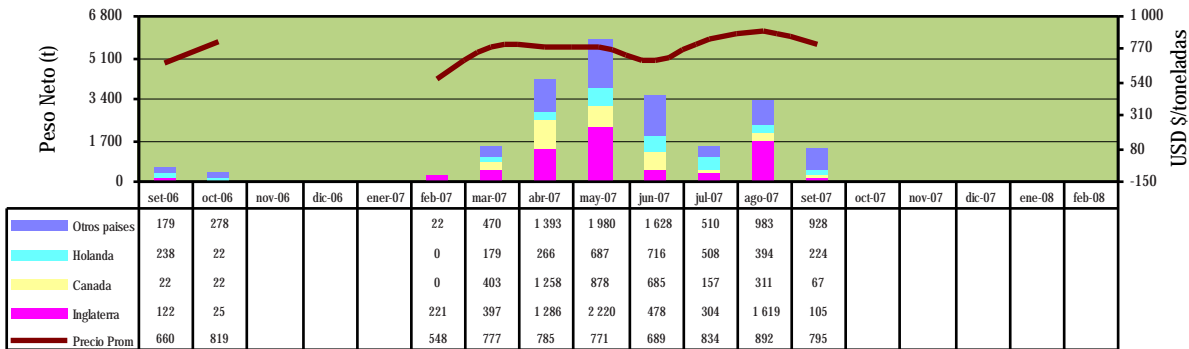


Perú: Precio FOB de principales destino de exportación de Mangos Frescos 2006 - 2008

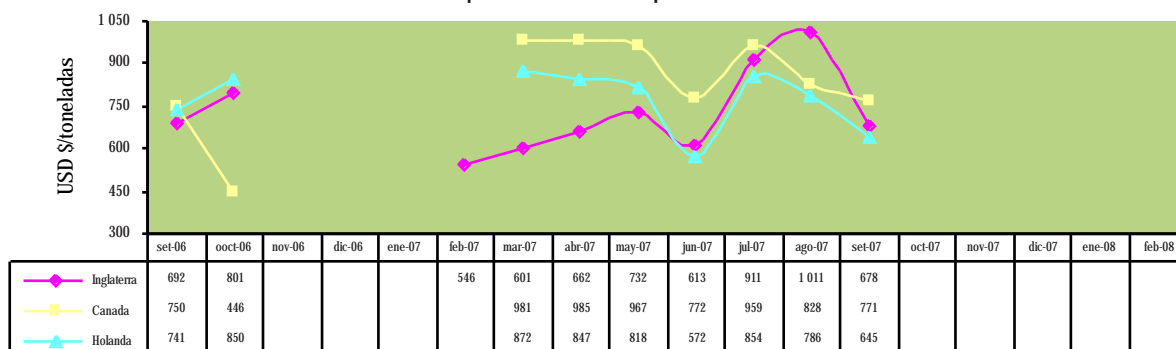


Continúa...

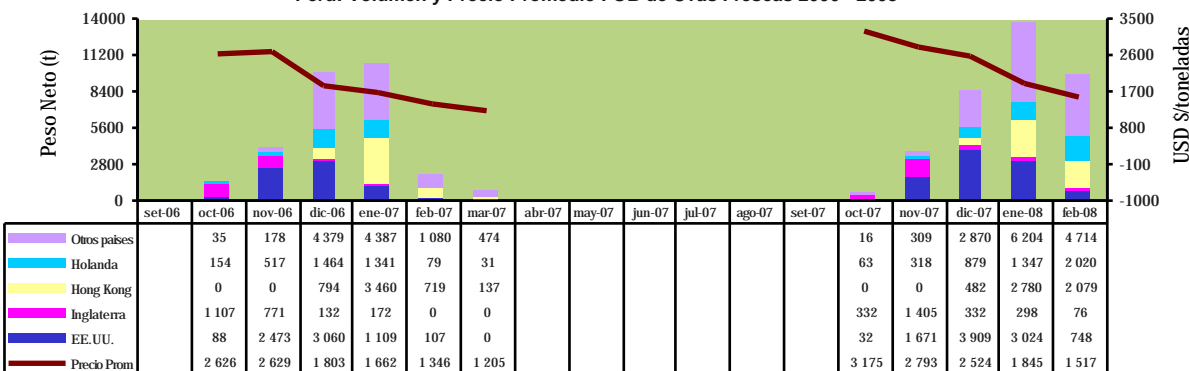
Perú: Volumen y Precio Promedio FOB de Exportación de Mandarinas Frescas 2006 - 2008




Perú: Precio FOB de Principales Destinos de Exportación de Mandarinas Frescas 2006 - 2008



Perú: Volumen y Precio Promedio FOB de Uvas Frescas 2006 - 2008



Perú: Precio FOB de Principales Destinos de Exportación de Uvas Frescas 2006 - 2008



Conclusión

Precios en Mercados Internacionales de Productos Agropecuarios

3. Precios de Legumbres, Frutas y Otros en principales mercados mayoristas de Estados Unidos, Canadá y Europa

AJOS					Mercado: Mayorista de Miami				
Mercado: Mayorista de Nueva York					Unidad: US \$ /Caja 10 lb				
Origen	Variiedad	Calibre	Unidad: US \$ /Caja 10-30 lb		Origen	Variiedad	Calibre	11 ene 08	25 ene 08
			08 Feb 08	22 Feb 08					
California 10 lb	Elephant	lge	30,00/33,00	30,00/33,00	Guatemala	Snow Peas Decalxyed	s/e	9,00/10,00	17,00/23,00
Argentina 30 lb	Blanco	6	38,00/40,00	33,00/45,00		Sugar Snap Peas Decalxyed	s/e	10,00/11,00	15,00/20,00
		7	45,00	45,00/46,00	Mercado: Mayorista de Chicago				
		8	...	48,00	Unidad: US \$ /Caja 10 lb				
	Morado	6	35,00	33,00	Origen	Variiedad	Calibre	08 Feb 08	22 Feb 08
		7	43,00/44,00	38,00/40,00	Guatemala	Snow Peas Decalxyed	s/e	9,00/10,00	20,00/22,00
California 30 lb	Blanco	col	48,00	48,00		Sugar Snap Peas	s/e	10,00/12,00	14,00/15,00
		super col	50,00	49,00/50,00	México	English	s/e	40,00/44,00	...
China 30 lb	Blanco	s/e	...	11,00/12,00	CEBOLLAS FRESCAS				
		5	11,00/12,00	10,00/12,00	Mercado: Mayorista de Miami				
Mercado: Mayorista de Pittsburgh					Unidad: US \$ /Caja-Sacos				
Origen	Variiedad	Calibre	Unidad: US \$ /Caja 30 lb		Origen	Variiedad	Calibre	08 Feb 08	22 Feb 08
			08 Feb 08	22 Feb 08					
Argentina	Blanco	s/e	48,00	46,00	Canadá (master container 16 3-lb)	Amarilla Globo	sml-med	11,00/12,00	10,00/12,00
China	Blanco	5	18,00/21,00	17,50	Michigan (master container 16 3-lb)	Amarilla Globo	med-lge	11,00/13,00	11,00/12,00
		s/e	18,00/21,00	...			sml-med	...	13,00
Mercado: Mayorista de Paris					Idaho-Oregon 25 lb	Red Globe Type	lge med	10,00	10,00
Unidad: US \$ / 5 kg					Nevada 25 lb	Red Globe Type	jbo med	13,00/14,00	10,00/12,00
Origen	Variiedad	Calibre	08 Feb 08	22 Feb 08				12,00/13,00	...
Argentina	Blanco	s/e	...	3,82	New York 25 lb	Red Globe Type	jbo med	10,00	9,00/10,00
	Morado	s/e	4,09/4,15	4,10/4,12				7,00/8,00	8,00
Francia	Blanco	s/e	3,80/3,86	3,81	Washington 25 lb	Red Globe Type	jbo	9,00/10,00	9,00/10,00
	Morado	s/e	4,68/4,74	4,69	Idaho-Oregon 50 lb Hybrid	Amarilla Spanish	jbo med	10,00/12,00	9,00/10,00
ALCACHOFAS							super col	10,00	10,00
Mercado: Mayorista de Miami						Blanca	lge	12,00/13,00	11,00/12,00
Unidad: US \$ /Caja de 20-23 lb					México 50 lb	Blanca med	jbo	23,00	23,00
Origen	Variiedad	Calibre	08 Feb 08	22 Feb 08			22,00/23,00
California	Globe	18	45,00/46,00	27,00/28,00	Nevada 50 lb	Blanca	jbo	15,00/16,00	...
		24	40,00/42,00	30,00/31,00				21,00/24,00	22,00
Mercado: Mayorista de Los Angeles					Washington 50 lb	Amarilla Hybrid	col jbo jbo med	13,00	13,00
Unidad: US \$ /Caja 20-23 lb						Blanca		10,00	10,00/11,00
Origen	Variiedad	Calibre	08 Feb 08	22 Feb 08				20,00/22,00	20,00
California	Globe green	12	18,00	18,00				18,00	...
		18	36,00	30,00	Mercado: Mayorista de Nueva York				
		24	30,00	30,00	Unidad: US \$ /Caja-Sacos				
		30	28,00/29,00	28,00/29,00	Origen	Variiedad	Calibre	08 Feb 08	22 Feb 08
		36	28,00	28,00	Canadá (master container 16 3-lb)	Amarilla Globo	s/e	8,00/8,50	7,50/8,00
		48	25,00/26,00	25,00/26,00	Michigan 25 lb	Red Globe Type med	jbo	8,00	8,00
		lge-lse	44,00	44,00			6,00/7,00	7,00	
		med-lse	46,00	46,00	New York 25 lb	Red Globe Type med	jbo	7,00/8,00	6,50/8,00
		sml-lse	48,00	48,00			6,00/7,00	6,00/7,00	
ARVEJAS							5,50/6,00	5,50/6,00	
Mercado: Mayorista de New York					Washington 25 lb	Red Globe Type	jbo	8,00	7,00/7,50
Unidad: US \$ /Caja 10 lb					25 lb			8,00	
Origen	Variiedad	Calibre	08 Feb 08	22 Feb 08	Canadá 50 lb	Amarilla Globo	s/e	8,00/9,00	8,00
Guatemala	Snow Peas	s/e	10,00/12,00	20,00/24,00					
	Sugar Snap Peas Decalxyed	s/e	10,00/14,00	10,00/14,00					

Continúa...

Precios en Mercados Internacionales de Productos Agropecuarios

Idaho 50 lb Hybrid	Amarilla Spanish	jbo col super col	8,00/8,50 10,00 11,00/13,00	7,00/8,00
	Blanca	jbo	22,00/24,00	...
México 50 lb	Blanca	jbo	...	16,00/19,00
Michigan 50 lb	Amarilla Globo	s/e	8,50	8,50
Nevada 50 lb	Blanca	jbo	28,00	...
New York 50 lb	Amarilla Globo	jbo	7,00/7,50	7,00
Washington 50 lb	Amarilla Hybrid	jbo	8,00/8,50	7,00/8,00
	Blanca	jbo	14,00/15,00	24,00/25,00

LECHUGA

Mercado: Mayorista de Boston

Origen	Variedad	Calibre	Unidad: US \$ /Caja 2,5 lb	
			08 Feb 08	22 Feb 08
California	s/e	s/e	10,00	10,00
Perú	s/e	s/e	10,00	10,00

ESPÁRRAGOS

Mercado: Mayorista de Chicago

Origen	Variedad	Calibre	Unidad: US \$ /Caja 11 lb	
			08 Feb 08	22 Feb 08
Perú	Verde	jbo	21,00/22,00	...
		std	20,00/21,00	22,00/23,00
	Blanco	lge	20,00/21,00	15,00/23,00
		std	...	26,00
	lge	...	26,00	
México	Verde	std-lge	...	16,50/18,00

Mercado: Mayorista de Miami

Origen	Variedad	Calibre	Unidad: US \$ /Caja 11 lb	
			08 Feb 08	22 Feb 08
Perú	Verde	jbo	19,00/20,00	22,00/23,00
		lge	18,00/19,00	20,00/22,00
		sml	16,00/17,00	19,00/20,00
		std	18,00/19,00	23,00/24,00
		xlge	19,00/20,00	22,00/23,00
	Blanco	lge	24,00	...
		std	24,00	18,00
México	Verde	jbo	...	23,00/24,00
		sml	...	18,00/19,00
		std	...	22,00/23,00

Mercado: Mayorista de Nueva York

Origen	Variedad	Calibre	Unidad: US \$ /Caja 11 lb	
			08 Feb 08	22 Feb 08
México	Verde	jbo	18,00	24,00
		lge	16,00/25,00	22,00/24,00
		std	16,00/25,00	22,00
		xlge	16,00/20,00	22,00/24,00
Perú	Verde	jbo	...	24,00
		std-lge	...	22,00
	Blanco	std	...	24,00/28,00
		s/e	18,00/22,00	...

Mercado: Mayorista de Seattle

Origen	Variedad	Calibre	Unidad: US \$ /Caja 11 lb	
			08 Feb 08	22 Feb 08
México	Verde	lge-std	23,00/25,00	19,00/21,00
Perú	Verde	lge-std	23,00/25,00	...
		lge	29,50/32,50	29,50/32,50

YUCA

Mercado: Mayorista de St louis

Origen	Variedad	Calibre	Unidad: US \$ / Caja 40 lb	
			08 Feb 08	22 Feb 08
Costa Rica	s/e	s/e	29,75	...
Nicaragua	s/e	s/e	...	28,50/29,75

COCO

Mercado: Mayorista de Detroit

Origen	Variedad	Calibre	Unidad: US \$ / Caja 40 lb	
			08 Feb 08	22 Feb 08
Florida	Water	10	14,00	...
Rep. Dominicana	Dry	40	22,00/23,00	22,00/23,00
Tailandia	Young Type	9	9,50/10,00	10,50/11,00

BATATAS

Mercado: Mayorista de Boston

Origen	Variedad	Calibre	Unidad: US \$ / Caja 50 lb	
			08 Feb 08	22 Feb 08
Florida	s/e	s/e	26,00	22,00

LIMAS

Mercado: Mayorista de Columbia

Origen	Variedad	Calibre	Unidad: US \$ / Caja 10-40 lb	
			08 Feb 08	22 Feb 08
Guatemala 40 lb	Type Seedlees	150	31,50	...
México 40 lb	Type Seedlees	150	28,00	32,50
		200	...	32,50
México	Type Seedlees	36-48	10,00	11,50

LIMONES

Mercado: Mayorista de New Covent Garden (UK)

Origen	Variedad	Calibre	Unidad: US \$ /Caja 15 kg	
			08 Feb 08	22 Feb 08
Morocco	s/e	s/e	22,48	23,90
España	s/e	s/e	34,35	31,66

Mercado: Mayorista de Miami

Origen	Variedad	Calibre	Unidad: US \$ /Caja 7/10 lb bushel	
			08 Feb 08	22 Feb 08
Arizona	s/e	140	32,00	...
		165	31,00/33,00	...
		200	31,00/32,00	...
California	s/e	140	...	27,00/28,00
México	s/e	75	22,00/24,00	24,00
		95	26,00/27,00	...
		115	23,00/24,00	...
		140	24,00/25,00	22,00
		165	...	25,00

Mercado: Mayorista de Rotterdam

Origen	Variedad	Calibre	Unidad: US \$ /Caja 15 kg	
			08 Feb 08	22 Feb 08
Cyprus	s/e	140	21,71	22,23
Israel	s/e	120	26,05	...

Precios en Mercados Internacionales de Productos Agropecuarios

Morocco	s/e	66	20,26	20,37
		90	20,99	21,49
		110	20,99	...
		130	20,26	...
		150	19,54	...
		165	18,81	...
		235	17,37	17,04
España	s/e	80	25,69	...
		90	26,41	...
		100	26,78	...
		140	19,90	...
	Kent	8	...	7,00

MANGOS

Mercado: Mayorista de Miami

Origen	Variedad	Calibre	Unidad: US \$ /Caja 4-4,5 kg (1 lyr)	
			08 Feb 08	22 Feb 08
Ecuador	Haden	9	5,00	...
Ecuador	Tommy Atkins	7-9	5,00	...
		8	4,00/4,50	...
Perú	Kent	8	4,50/5,00	5,00
		9	5,00	4,00
		10	...	5,00
		11	5,00	5,00

Mercado: Mayorista de Nueva York

Origen	Variedad	Calibre	Unidad: US \$ /Caja 4-4,5 kg (1 lyr)	
			08 Feb 08	22 Feb 08
Ecuador	Kent	8-9	5,00/5,50	...
Perú	Kent	7-8	5,00/6,50	4,00/6,00
		9	5,00/6,50	5,00/6,00
		10	5,00/6,50	4,00/5,50
		12	5,00/7,00	4,00/5,00

Mercado: Mayorista de Toronto

Origen	Variedad	Calibre	Unidad: US \$ /Caja 4 kg (1 lyr)	
			08 Feb 08	22 Feb 08
Brasil	Tommy Atkins	8-9-10-12	5,03/8,05	...

Mercado: Mayorista de New Covent Garden

Origen	Variedad	Calibre	Unidad: US \$ /Caja 5 kg (1 lyr)	
			08 Feb 08	22 Feb 08
Brasil	Tommy Atkins	s/e	...	4,38
Perú	Kent	s/e	6,18	6,08

MANZANAS

Mercado: Mayorista Mayorista de New Covent Garden

Origen	Variedad	Calibre	Unidad: US \$ /Caja 13-18 kg	
			08 Feb 08	22 Feb 08
Holanda 13 kg	Jonagold	s/e	15,41	15,68
Francia 13 kg	Golden Delicious	s/e	...	22,89
	Granny Smith	s/e	...	20,46
Francia 18 kg	Braebum	s/e	22,58	...
	Fuji	s/e	...	24,35
	Golden Delicious	s/e	26,50	...
	Granny Smith	s/e	27,48	...
	Red Chief	s/e	27,48	...
	Red Delicious	s/e	...	25,33
	Royal Gala	s/e	24,44	26,30

Mercado: Mayorista de Rotterdam

Origen	Variedad	Calibre	Unidad: US \$ / Caja 13 kg	
			08 Feb 08	22 Feb 08
Francia 13 kg	Braebum	s/e	16,64	...
	Golden Delicious	s/e	15,92	...
	Granny Smith	64	...	20,37
	Pink Lady	s/e	22,43/27,50	...
	Red Chief	72	11,58	...
	Royal Gala	s/e	18,09	...

PAPAYA

Mercado: Mayorista Mayorista de Miami

Origen	Variedad	Calibre	Unidad: US \$ / Caja 35 lb	
			08 Feb 08	22 Feb 08
Belize	Maradol	10	22,00/26,00	22,00/23,00
		12	23,00/24,00	...
		14	24,00	26,00
		16	...	20,00
Rep. Dominicana	Maradol	10	23,00	...
		11	23,00/24,00	23,00
		12	24,00	22,00
Guatemala	Maradol	8	23,00/24,00	22,00
		10	...	22,00
		11	26,00	22,00/24,00
		12	24,00	...
		14	23,00/24,00	...

PALTAS

Mercado: Mayorista Mayorista de Nueva York

Origen	Variedad	Calibre	Unidad: US \$ / Caja 20 lb (2 lyr)	
			08 Feb 08	22 Feb 08
California	Hass	48	...	44,00
Chile	Hass	50	30,00	35,00
Rep. Dominicana	Various Greenskin Varieties	14	20,00/22,00	...
		16	20,00/22,00	20,00/22,00
		18	20,00/21,00	20,00/22,00
		20-22	20,00/24,00	18,00/22,00
		24	18,00/24,00	18,00/24,00
		28	20,00/22,00	18,00/22,00
México	Hass	36	42,00	...
		40	38,00/42,00	40,00
		48	35,00/42,00	40,00

Mercado: Mayorista de Los Angeles

Origen	Variedad	Calibre	Unidad: US \$ / Caja 20 lb (2 lyr)	
			08 Feb 08	22 Feb 08
California	Hass	48	36,00/39,00	37,00/38,00
		60	30,00/32,00	31,00/31,75
		70	26,00/28,00	24,00/26,00
Chile	Hass	50	34,00/38,00	35,00
		60	29,00/30,00	30,00/31,00
		70	24,00/25,00	...
México	Hass	48	36,75/39,00	34,00/38,00
		60	31,00/34,00	30,00/31,00

Mercado: Mayorista de New Covent Garden UK

Origen	Variedad	Calibre	Unidad: US \$ / Caja 4kg	
			08 Feb 08	22 Feb 08
Israel	Various Greenskin Varieties	s/e	12,37	...
Perú	Various Greenskin Varieties	s/e	12,76	...

Precios en Mercados Internacionales de Productos Agropecuarios

Rep. Dominicana	Various Greenskin Varieties	s/e	...	16,75
España	Various Greenskin Varieties	s/e	...	12,18

UVAS

Mercado: Mayorista Mayorista de Nueva York

Unidad: US \$ /Caja 18 lb					
Origen	Variiedad	Calibre	08 Feb 08	22 Feb 08	
Chile	Autumn Royal	xlge	24,00/26,00	...	
		Black Seedless	lge	25,00/28,00	20,00/22,00
			med	22,00	12,00/14,00
		xlge	38,00	...	
		Flame Seedless	lge	20,00/22,00	20,00
	med		10,00/18,00	12,00/14,00	
	sml		8,00/14,00	...	
	sml-med		12,00/13,00	8,00/10,00	
	Red Globe	lge	24,00/18,00	14,00/16,00	
		xlge	26,00/34,00	20,00/22,00	
	Sugraone	sml	12,00	...	
		xlge	...	20,00	
	Thompson Seedless	lge	18,00	16,00/18,00	
		med-lge	...	10,00/12,00	
		xlge	20,00/25,00	20,00	
White Seedless Type		xlge	...	22,00	
	Perú	Autumn Royal	xlge	28,00/32,00	18,00/20,00
Crimson Seedless		xlge	...	18,00/20,00	
Red Globe		xlge	26,00/30,00	18,00	

Mercado: Mayorista de Los Angeles

Unidad: US \$ /Caja 18 lb				
Origen	Variiedad	Calibre	08 Feb 08	22 Feb 08
Chile	Black Seedless	lge	20,00/24,00	...
		med	20,00	16,00/20,00
		xlge	26,00/28,00	22,00/28,00
	Flame Seedless	lge	18,00/20,00	16,00/18,00
		med	16,00/18,00	12,00/16,00
		xlge	20,00/26,00	18,00/22,00
	Red Globe	lge	30,00/40,00	18,00/30,00
		xlge	...	20,00/24,00
	Sugraone	lge	16,00/18,00	16,00/18,00
		med	14,00/16,00	14,00/16,00
		xlge	20,00/24,00	20,00/22,00
	Thompson Seedless	lge	18,00/22,00	16,00/20,00
med		16,00/18,00	14,00/18,00	
xlge		20,00/26,00	20,00/22,00	
Perú	Red Globe	lge	38,00/40,00	...
	Sugraone	med	...	10,00/12,00

NARANJAS

Mercado: Mayorista Mayorista de Rotterdam

Unidad: US \$ / Caja 15 kg				
Origen	Variiedad	Calibre	08 Feb 08	22 Feb 08
Egipto	Navel	42	10,13	...
		48-56	10,13/13,03	...
		64-72	13,03	...
		80	11,94/12,66...	...
		90	11,58/12,30	...
		80	10,85/11,58	...
		Morocco	Salustiana	42
48	12,66/13,03			12,07/12,97
54	12,30/13,75			12,60/13,34
60	13,03/14,47			12,60/14,82
70-80-90	13,03/14,47			13,34
100	13,03/13,75			13,34/14,08
120	...			11,85
Sanguine	42-48-54			16,64
		60	16,64/17,01	14,82/15,56
		70	15,92/17,01	...
		80	15,92/16,64	...
		90	15,56/16,64	...

España	Navel	36	15,92	16,30	
		42-48-54	15,92	16,30/20,00	
		60	15,92	14,82/20,00	
		70	...	14,82/20,00	
		80	...	14,08/17,78	
		90	...	13,34	
		100	
		Navelinas	30	10,85/14,47	...
			32	13,03/14,47	...
			36	13,03/15,92	...
			40	...	14,08
			42-44	13,75/14,47	14,08
			48	12,30/13,75	...
			54	12,30/14,11	13,34/14,08
			60	12,30/13,75	13,34
70	13,03		...		
80	10,85/13,03		13,34		
Salustiana	90	11,58/14,47	13,34		
	48	14,47	14,82		
	56	13,03/13,75	13,34		
	60	13,03/13,75	13,34/18,52		
	70	12,66/15,92	13,34/18,52		
	80	13,03/16,64	13,34/17,78		
	90	13,03/16,64	12,97/17,78		
	100	11,58/15,92	13,34/16,30		
	110	10,85/15,20	14,82		
	113	...	14,82		
Turquia	Navel	120	10,13	14,82	
		135	9,41	...	
		54	12,30	...	
		60	10,85/11,58	9,63	
		65	10,85/11,58	9,63	
		72	11,22	9,63	
		80	10,13/10,85	...	
		90	9,41/10,13	...	

HIERBAS

ESTRAGÓN

Mercado: Mayorista de Nueva York

Unidad: US \$ / Caja 1 kg				
Origen	Variiedad	Calibre	08 Feb 08	22 Feb 08
Israel	s/e	12	16,00	16,00

Mercado: Mayorista de Pitsburg

Unidad: US \$ / Bolsade 1 lb				
Origen	Variiedad	Calibre	08 Feb 08	22 Feb 08
California	s/e	s/e	11,50/13,00	11,50/13,00

ORÉGANO

Mercado: Mayorista de New York

Unidad: US \$ / Caja 1 kg				
Origen	Variiedad	Calibre	08 Feb 08	22 Feb 08
Israel	s/e	12	14,00	14,00

Mercado: Mayorista de Miami

Unidad: US \$ / Bolsa de 1 lb				
Origen	Variiedad	Calibre	08 Feb 08	22 Feb 08
Colombia	s/e	s/e	4,00/5,00	4,00/5,00
Florida	s/e	12	3,50/6,00	3,50/6,00
México	s/e	12	5,00/7,00	5,00/7,00

TOMILLO

Mercado: Mayorista de Miami

Unidad: US \$ / Bolsa 1 lb				
Origen	Variiedad	Calibre	08 Feb 08	22 Feb 08
Colombia	s/e	s/e	3,50/4,00	3,50/4,00
Florida	s/e	s/e	3,00	3,00
México	s/e	s/e	5,00/6,00	5,00/6,00
Perú	s/e	s/e	4,00/5,00	4,00/5,00

s/e: sin especificación ... : sin información

col: colosal jbo: jumbo xlge: extra large lyr: layer (capa o corrida)
lge: large med: medium sml: small

Fuente: USDA-Market News Com., 2008