

Precios en Mercados Internacionales de Productos Agropecuarios

Boletín N° 11 • Año 7 • Noviembre 2009

Contenido

1. Cotizaciones Internacionales 4
2. Precios FOB de principales destinos de las exportaciones peruanas..... 8
3. Precios de legumbres, frutas, entre otros productos, en principales mercados mayoristas de Estados Unidos, Canadá y Europa. 12

Arroz Blanco Tailandés 15%g.q.

 FOB¹ Bangkok

Tailandia es el primer exportador de arroz elaborado.



Trigo N° 2 Hard Red Winter

 FOB¹ Golfo USA

Usos: Materia prima para la industria molinera y de panificación.



Algodón Index "A"

 CIF² - Norte de Europa

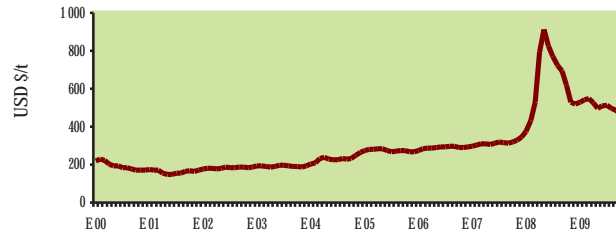
El Index "A" es un indicador compuesto por el promedio de los cinco precios más bajos de 15 variedades de algodón.

Usos: Materia prima para la industria alimenticia y textil.



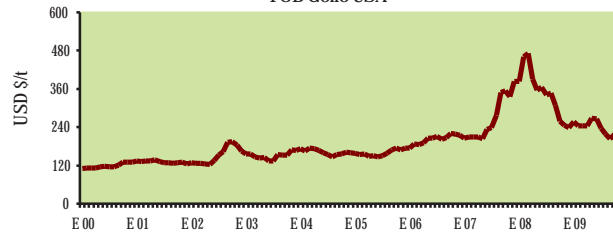
1. Cotizaciones Internacionales

Los precios del arroz, trigo, algodón, maíz, complejo soya, cacao, azúcar contrato N° 5 y azúcar contrato N° 14 mostraron un comportamiento alcista en el mes de noviembre alentados por las mayores compras especulativas y clima desfavorable en las principales zonas productoras; sin embargo, en el mismo mes, los precios del café y el azúcar contrato N° 11 descendieron debido fundamentalmente a la mayor producción y la menor demanda de estos commodities.

 Arroz Blanco Tailandés 15%g.q.
FOB Bangkok


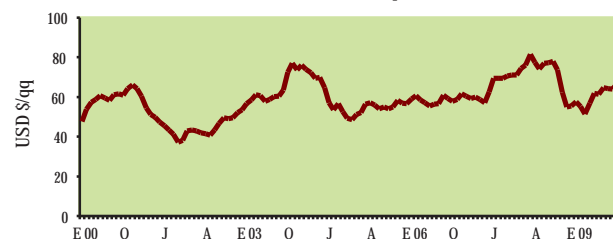
	Ene	Feb	Mar	Abr	May	Jun	Jul	Ago	Set	Oct	Nov	Dic
2008	374	433	530	793	912	826	772	723	693	618	529	518
2009	529	543	548	526	496	508	513	496	488	468	476	

Incremento en el precio del arroz blanco tailandés (15% granos quebrados) en el mes de noviembre alentado por la constante demanda mundial, además del clima adverso (tifones y sequías) en Filipinas e India que dañaron los cultivos y que ocasionarían que dichos países incrementen sus próximas compras.

 Trigo N°2 Hard Red Winter
FOB Golfo USA


	Ene	Feb	Mar	Abr	May	Jun	Jul	Ago	Set	Oct	Nov	Dic
2008	383	460	472	390	355	365	341	347	308	259	246	238
2009	256	244	244	244	269	266	237	219	203	216	232	

En noviembre el precio del trigo aumentó en respuesta al mayor número de compras especulativas y condiciones climáticas desfavorables en Brasil (lluvias) y Australia (calor extremo) que dificultaron las labores de recolección y mermaron los rendimientos del cereal.

 Algodón Index "A"
CIF-Norte de Europa


	Ene	Feb	Mar	Abr	May	Jun	Jul	Ago	Set	Oct	Nov	Dic
2008	74	76	82	78	74	77	77	78	74	62	55	55
2009	58	55	52	57	62	61	65	64	64	67	72	

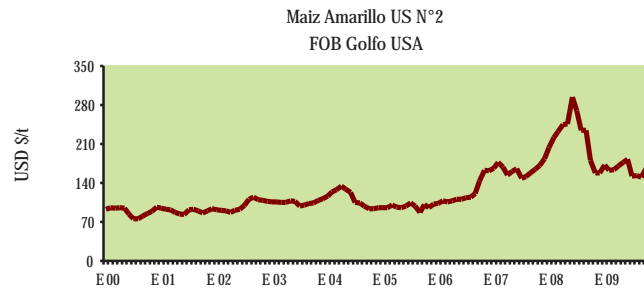
Las persistentes lluvias en las principales zonas productoras de algodón en Estados Unidos, el anuncio de la "Asociación Algodonera en China" de una disminución en la producción en ese país y la debilidad de la moneda estadounidense en comparación a otras importantes monedas, fueron los principales factores alcistas de los precios del algodón INDEX "A" en el mes de noviembre.

Precios en Mercados Internacionales de Productos Agropecuarios

Maíz Amarillo US N° 2

FOB¹ Golfo USA

Usos: Materia prima destinada a la industria alimenticia y de alimentos balanceados.



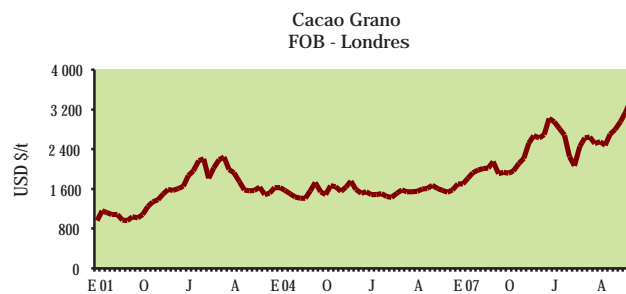
	Ene	Feb	Mar	Abr	May	Jun	Jul	Ago	Set	Oct	Nov	Dic
2008	203	222	233	245	246	294	270	235	234	181	158	158
2009	172	163	163	170	177	183	152	153	150	166	172	

El precio del maíz alcanzó su valor más alto de los últimos 5 meses, situación atribuible a la fuerte demanda de Estados Unidos, Brasil y China; el retraso de la cosecha estadounidense por pronósticos de clima frío y lluvioso en el cinturón maicero, así como estimaciones de un recorte en la producción de la Unión Europea y Brasil.

Cacao Grano

FOB Londres

Usos: Insumo para la industria de alimentos.



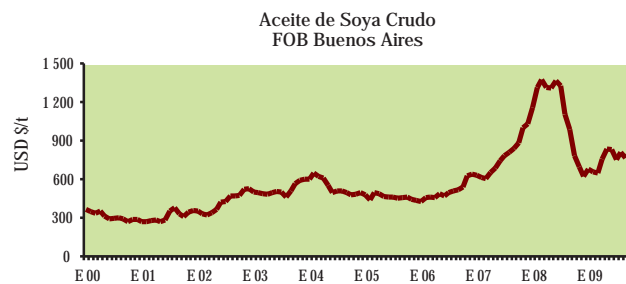
	Ene	Feb	Mar	Abr	May	Jun	Jul	Ago	Set	Oct	Nov	Dic
2008	2 216	2 523	2 670	2 628	2 690	3 022	2 954	2 810	2 679	2 252	2 068	2 457
2009	2 626	2 648	2 510	2 555	2 481	2 700	2 791	2 957	3 143	3 373	3 384	

El aumento en los precios del cacao en el mes de noviembre se explica por pronósticos de una disminución en la producción de Costa de Marfil para el 2010, el clima adverso suscitado en Camerún que perjudicó la cosecha del grano, la creciente demanda mundial principalmente de Estados Unidos y el mayor interés de los inversionistas en el mercado de futuros del cacao.

Aceite de Soya Crudo

FOB¹ Buenos Aires

Principal derivado del frijol de soya. Usos: Industria alimentaria - producción de aceites y mantecas terminadas.



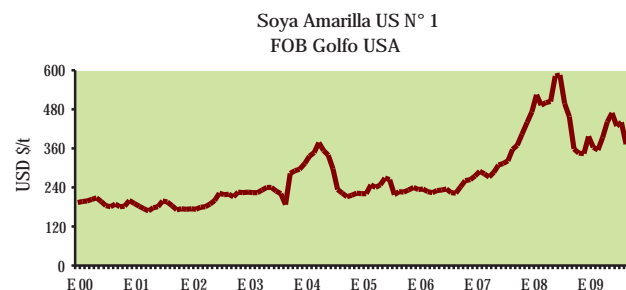
	Ene	Feb	Mar	Abr	May	Jun	Jul	Ago	Set	Oct	Nov	Dic
2008	1 155	1 314	1 374	1 311	1 308	1 365	1 328	1 106	989	784	696	621
2009	680	659	646	756	834	830	751	809	767	809	852	

Los factores climáticos desfavorables en Estados Unidos que retrasaron la recolección al final de la cosecha, la sequía en Argentina que podría afectar la futura cosecha, la caída del dólar, las compras realizadas por los fondos de inversión y la firme demanda interna y para exportación de la oleaginosa estadounidense; impulsaron los precios del complejo soya (aceite de soya y frijol de soya) en el mes de noviembre.

Soya Amarilla US N° 1

FOB¹ Golfo USA

Usos: Materia prima destinada a la alimentación humana y animal.



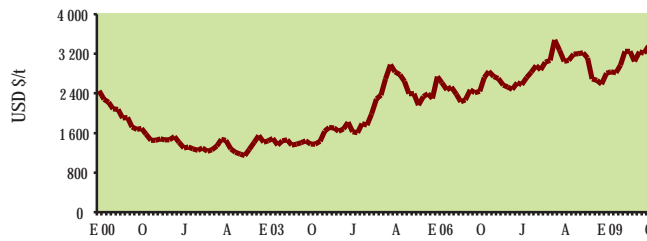
	Ene	Feb	Mar	Abr	May	Jun	Jul	Ago	Set	Oct	Nov	Dic
2008	471	524	492	501	504	583	586	497	458	359	346	344
2009	397	363	355	394	442	469	429	440	373	384	394	

Los precios de la soya y el aceite de soya crecieron en 3% y 5% respectivamente con respecto a mes anterior, y en 14% y 22% en comparación a noviembre de 2008.

Precios en Mercados Internacionales de Productos Agropecuarios

Perspectivas de un leve aumento en la producción de café en África, México y América Central para el año de cosecha 2009/10, la menor demanda mundial y la puesta en el mercado de la nueva cosecha de Vietnam; fueron las principales razones que explicaron la baja del precio de este commodity en el mes de noviembre.

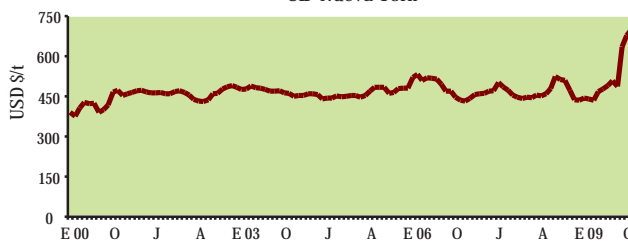
Café otros suaves Arábigos
CIF-Nueva York



	Ene	Feb	Mar	Abr	May	Jun	Jul	Ago	Set	Oct	Nov	Dic
2008	3067	3484	3266	3044	3071	3195	3199	3219	3118	2690	2663	2585
2009	2811	2837	2820	2967	3248	3247	3047	3245	3207	3339	3308	

Los precios del azúcar **contrato N° 14** y azúcar **contrato N° 5** aumentaron en noviembre a causa de la persistente demanda mundial principalmente por parte de la India, Pakistán y Bangladesh; aunadas a la debilidad del dólar estadounidense y previsiones de una menor cosecha del endulzante en Brasil (mayor productor de azúcar en el mundo).

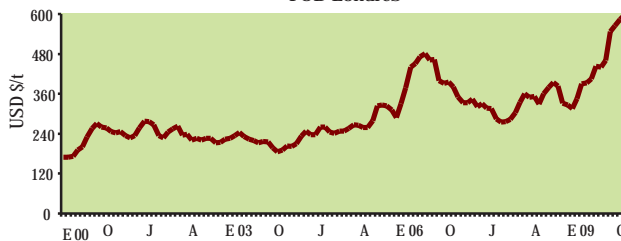
Azúcar Contrato N° 14
CIF-Nueva York



	Ene	Feb	Mar	Abr	May	Jun	Jul	Ago	Set	Oct	Nov	Dic
2008	446	445	455	452	459	480	524	512	509	473	437	435
2009	444	440	435	468	477	490	507	488	636	678	701	

Por otro lado, la baja en el precio del azúcar **contrato N° 11** fue originada por expectativas de incremento en la producción de Indonesia, la India, y la Unión Europea; así como, las ventas realizadas por los especuladores y los fondos de inversión.

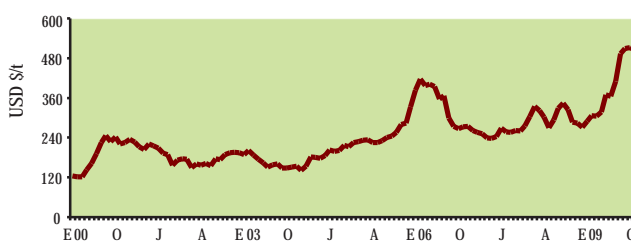
Azúcar Refinada Contrato N° 5
FOB-Londres



	Ene	Feb	Mar	Abr	May	Jun	Jul	Ago	Set	Oct	Nov	Dic
2008	334	360	349	352	329	360	379	394	383	332	327	315
2009	345	391	393	406	443	440	460	547	565	584	598	

En noviembre los precios del azúcar **contrato N° 14** y del azúcar **contrato N° 5** se incrementaron en 3% y 2% respectivamente con respecto al mes precedente y con respecto al mismo mes del año 2008 mostraron un crecimiento de 60% y 83%; y los precios del azúcar **contrato N° 11** disminuyeron en 1% comparados con el mes anterior y se incrementaron en 78% en relación a noviembre de 2008.

Azúcar Contrato N° 11
CIF-Nueva York



	Ene	Feb	Mar	Abr	May	Jun	Jul	Ago	Set	Oct	Nov	Dic
2008	303	334	322	302	269	293	328	344	325	286	284	272
2009	289	307	305	318	370	365	409	494	509	512	505	

Café - Otros Suaves Arábigos

Mercado de Nueva York

Puesto en almacén certificado de la bolsa de Nueva York.
Principal producto agrícola de exportación en el Perú.



Azúcar Contrato N° 14

CIF² Nueva York.

CIF: Valor del azúcar cruda puesta en refinería de Norteamérica. Azúcar centrifugada (96° de polarización), precios del mercado interno norteamericano.



Azúcar Refinada Contrato N° 5

FOB¹ Londres

FOB: Costo del producto entregado en los puertos del mar Mediterráneo. Azúcar blanca cristalizada (99,8° de polarización).



Azúcar Contrato N° 11

Mercado de Nueva York

Azúcar cruda de caña a granel.
Azúcar centrifugada (96° de polarización).



¹ FOB: Free on board - puesto a bordo
Precio FOB: Costo del producto en puerto de origen

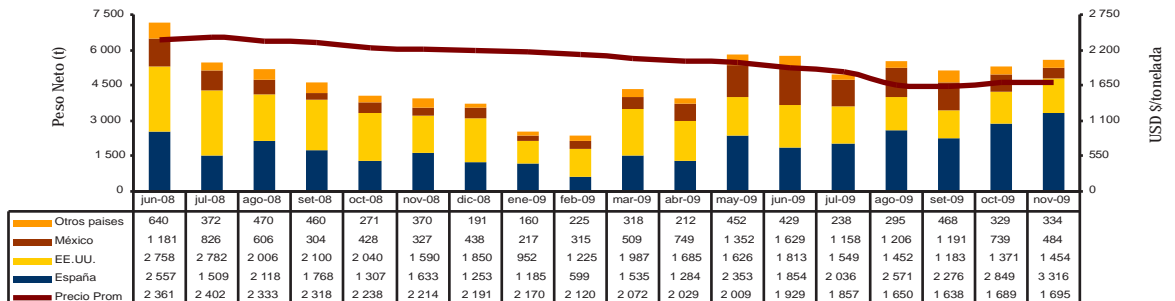
Precios en Mercados Internacionales de Productos Agropecuarios

2. Precios FOB de principales destinos de las exportaciones peruanas

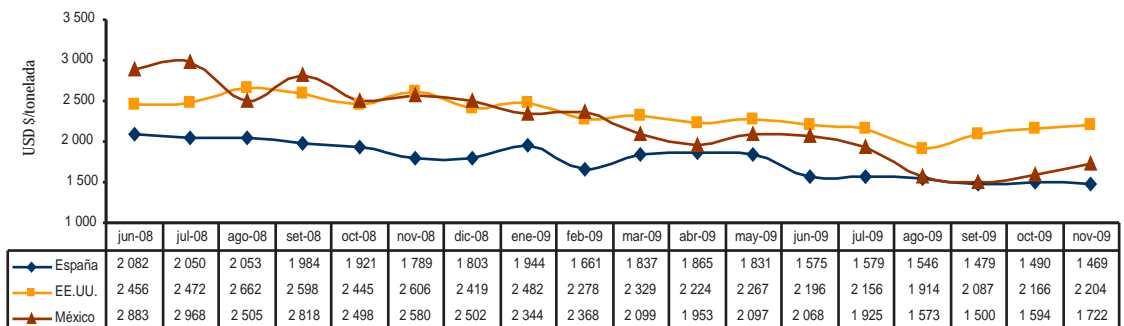
Páprika (Pimentón Seco)

Cebollas frescas

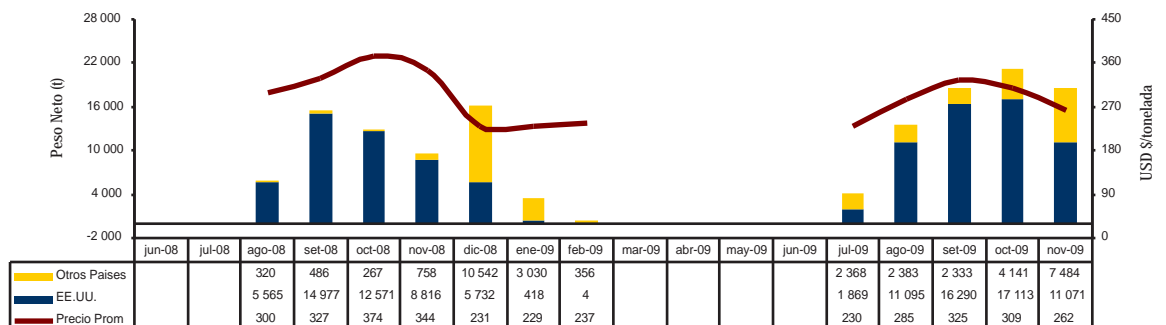
Perú: Volumen y Precio Promedio FOB de Exportación de Páprika (Pimentón Seco) 2008 - 2009



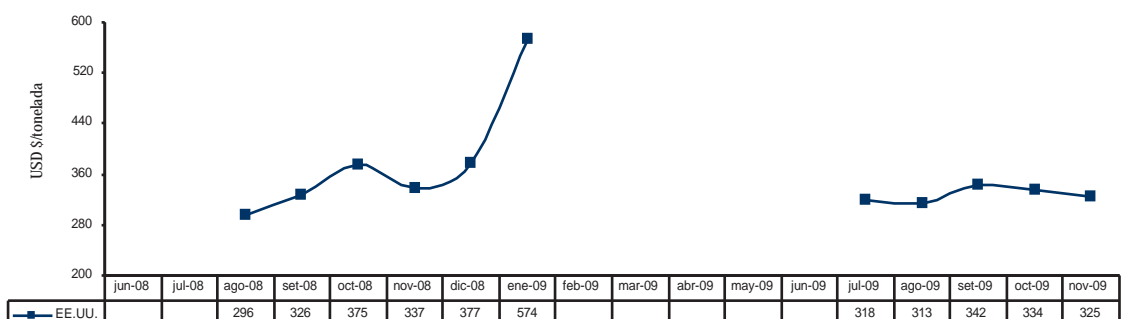
Perú: Precio FOB de Principales Destino de Exportación de Páprika (Pimentón Seco) 2008 - 2009



Perú: Volumen y Precio Promedio FOB de Exportación de Cebollas Frescas 2008 - 2009



Perú: Precio FOB de Principales Destino de Exportación de Cebollas Frescas 2008 - 2009

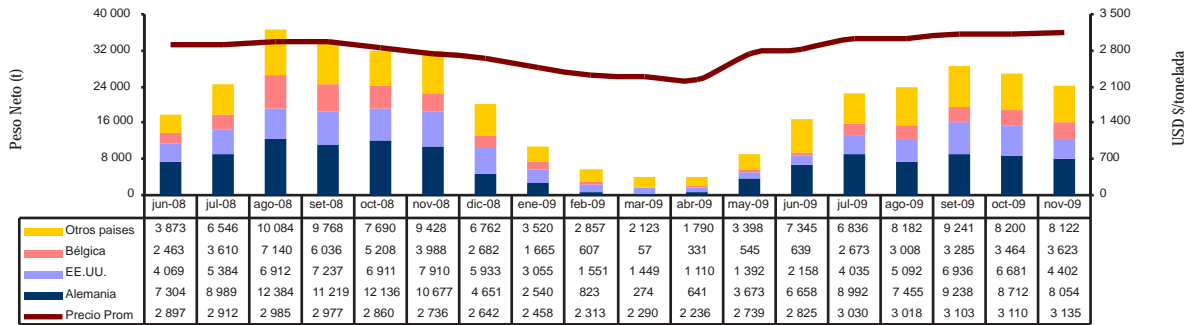


Continúa...

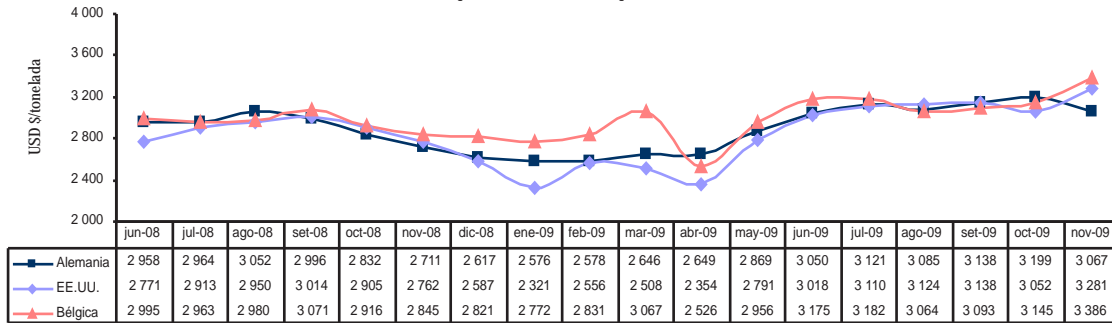
Precios en Mercados Internacionales de Productos Agropecuarios



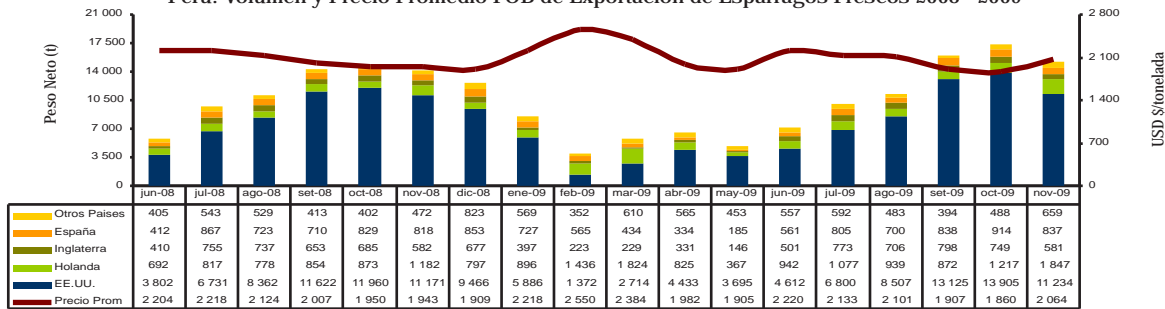
Perú: Volumen y Precio Promedio FOB de Exportación de Café sin Descafeinar 2008 - 2009



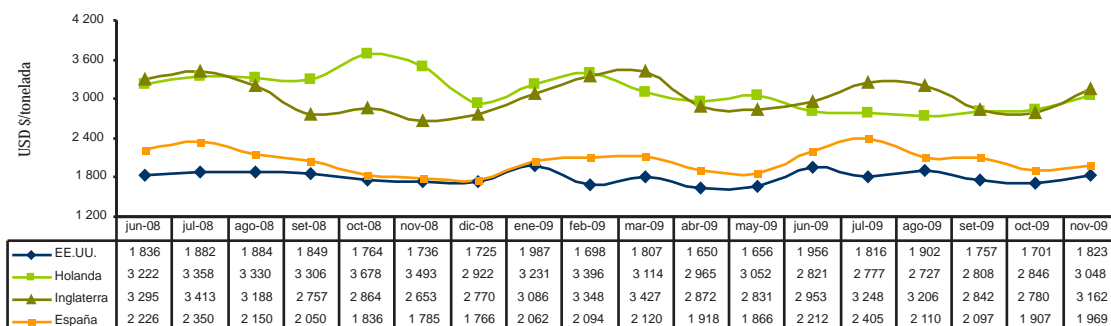
Perú: Precio FOB de Principales Destinos de Exportación de Café sin Descafeinar 2008 - 2009



Perú: Volumen y Precio Promedio FOB de Exportación de Espárragos Frescos 2008 - 2009



Perú: Precio Promedio FOB en Principales Destinos de Exportación de Espárragos Frescos 2008 - 2009



Continúa...

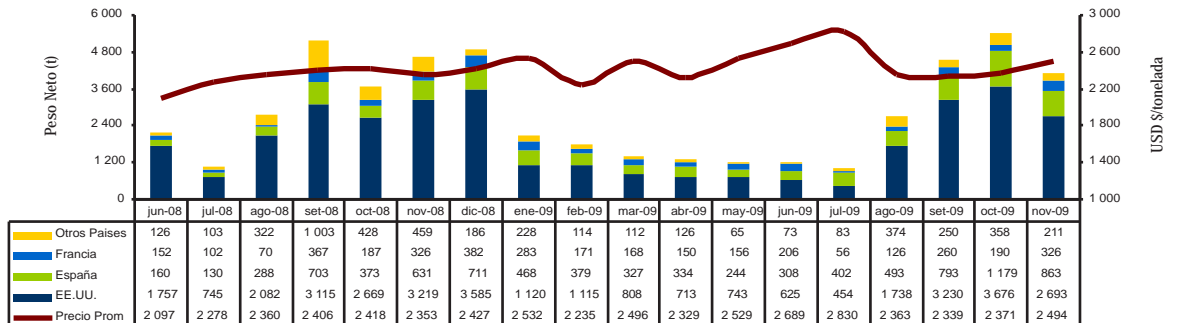
Café

Espárragos

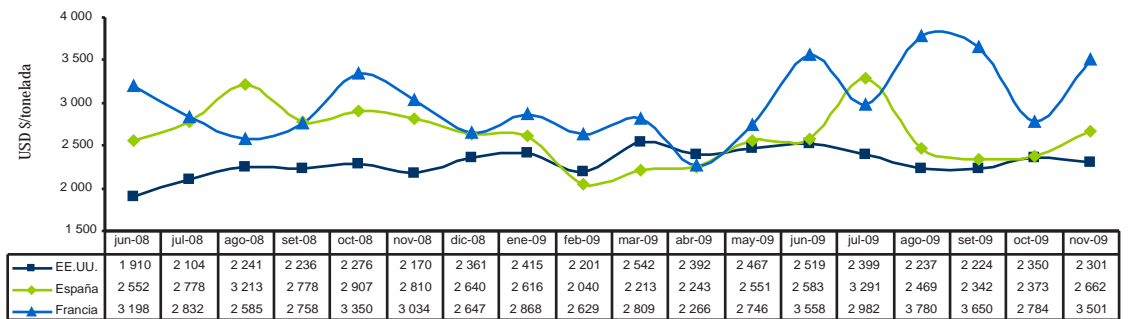
Precios en Mercados Internacionales de Productos Agropecuarios

Alcachofas preparadas

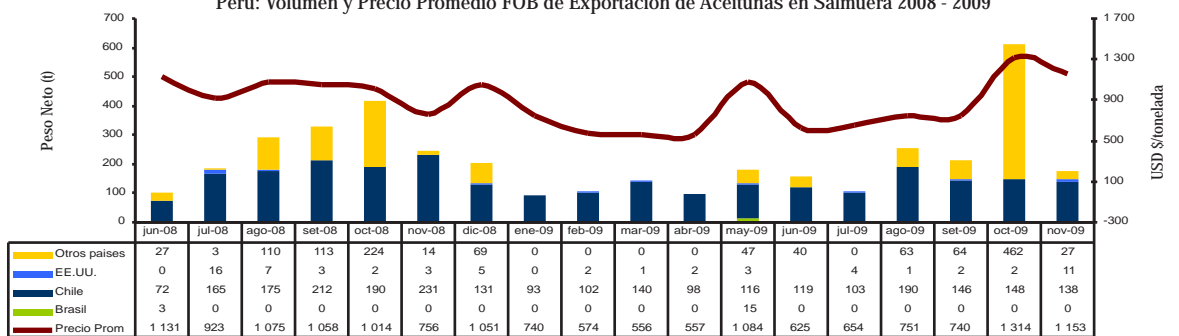
Volumen y Precio Promedio FOB de Exportación de Alcachofas Preparadas 2008 - 2009



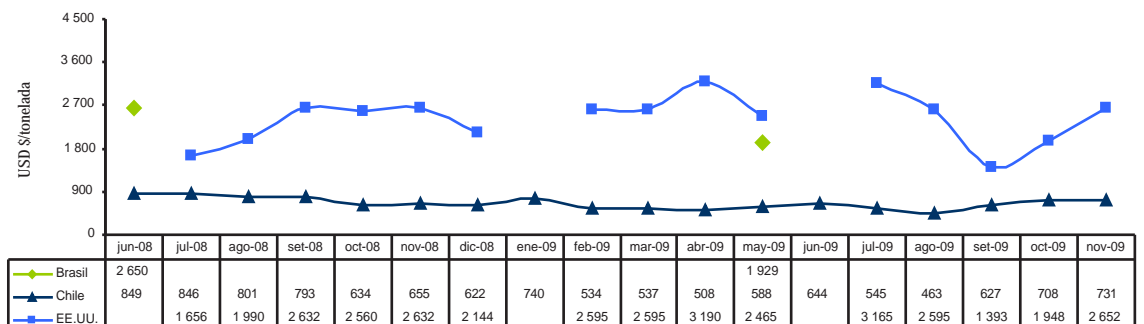
Perú: Precio FOB de Principales Destinos de Exportación de Alcachofas Preparadas 2008 - 2009



Perú: Volumen y Precio Promedio FOB de Exportación de Aceitunas en Salmuera 2008 - 2009



Perú: Precio FOB de Principales Destinos de Exportación de Aceitunas en Salmuera 2008 - 2009



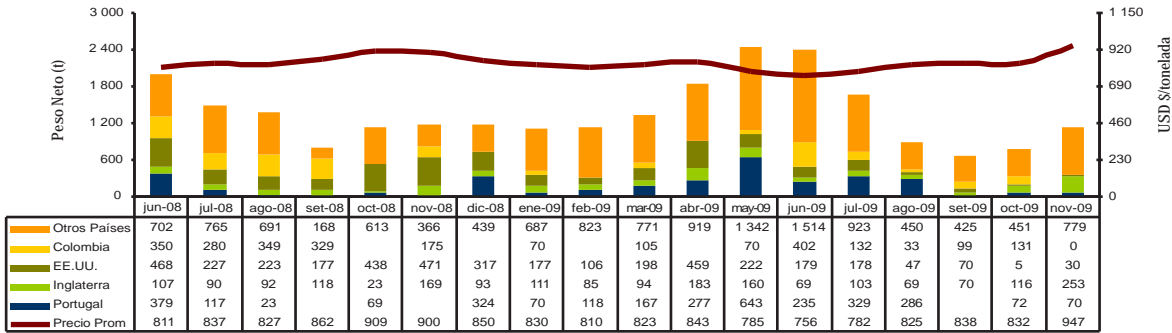
Continúa...

Aceitunas en Salmuera

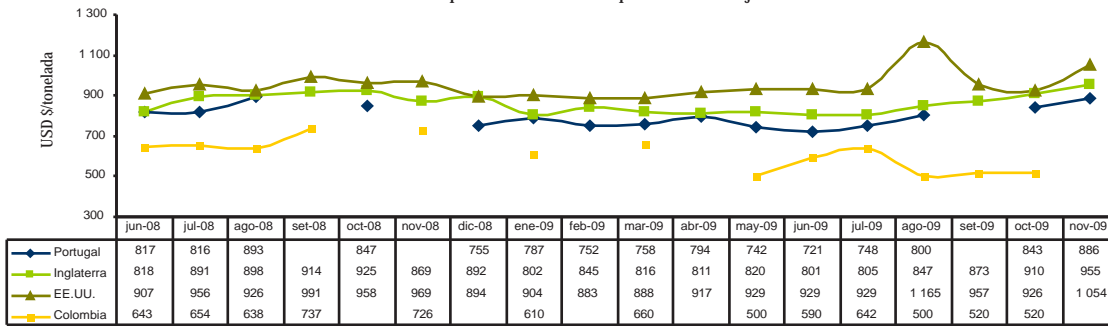
Precios en Mercados Internacionales de Productos Agropecuarios



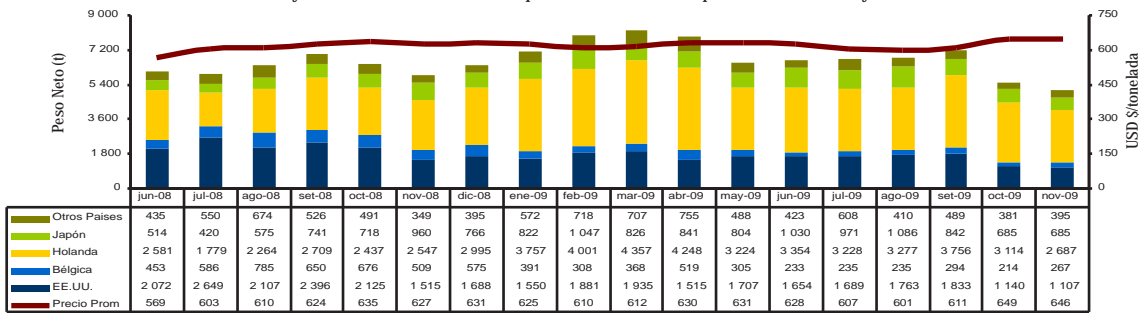
Perú: Volumen y Precio Promedio FOB de Exportación de Frijol Castilla 2008 - 2009



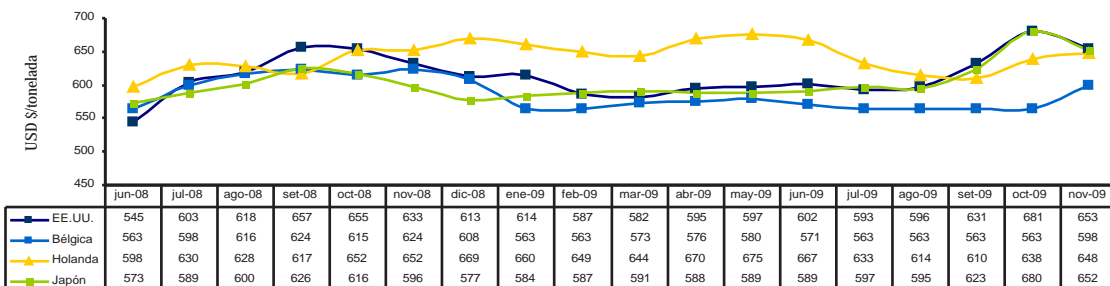
Perú: Precio FOB de Principales Destinos de Exportación de Frijol Castilla 2008 - 2009



Perú: Volumen y Precio Promedio FOB de Exportación de banano tipo "Cavendish Valery" 2008 - 2009



Perú: Precio FOB de Principales Destinos de Exportación de banano "Cavendish Valery" 2008 - 2009



Continúa...

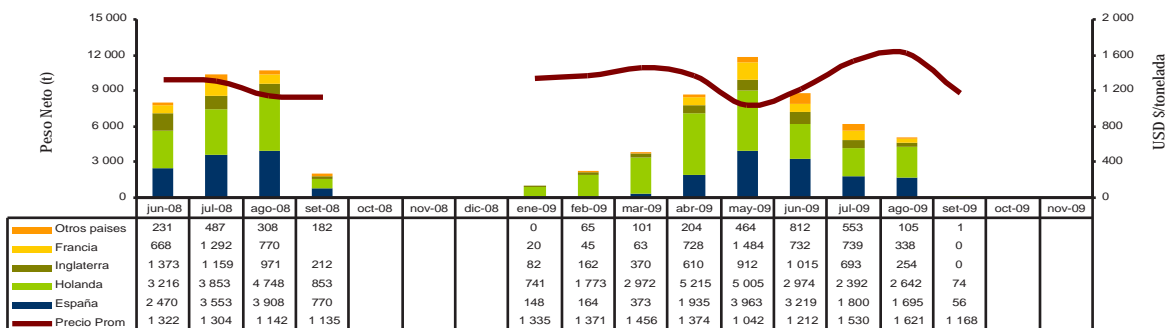
Frijol Castilla

Banano "Cavendish Valery"

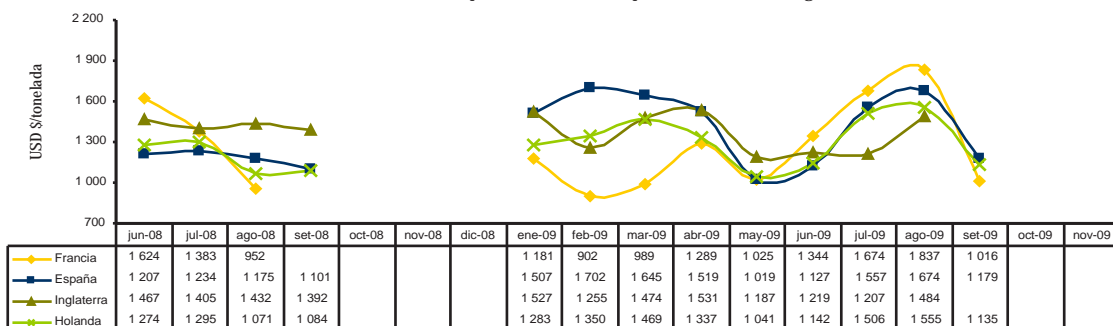
Precios en Mercados Internacionales de Productos Agropecuarios

Paltas

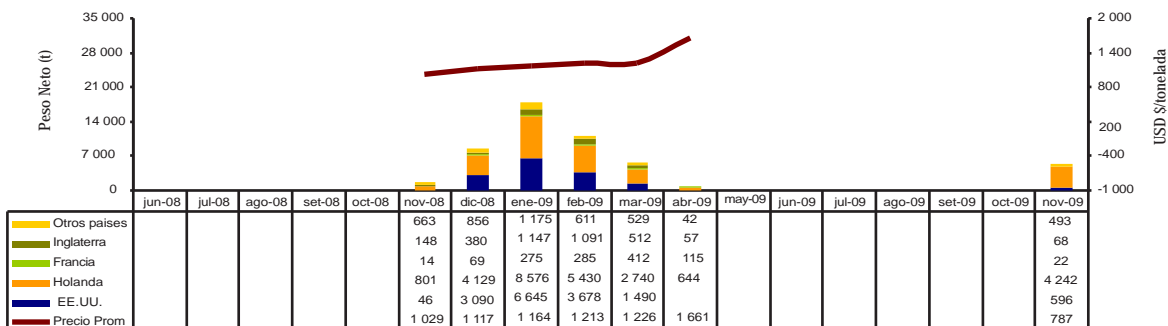
Perú: Volumen y Precio Promedio FOB de Exportación de Paltas (Aguacates) 2008 - 2009



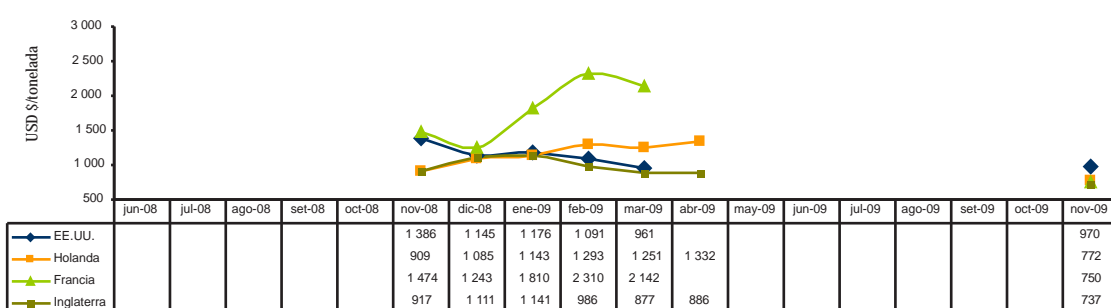
Perú: Precio FOB de Principales Destinos de Exportación de Paltas (Aguacates) 2008 - 2009



Perú: Volumen y Precio Promedio FOB de Exportación de Mangos Frescos 2008 - 2009



Perú: Precio FOB de Principales Destinos de Exportación de Mangos Frescos 2008 - 2009



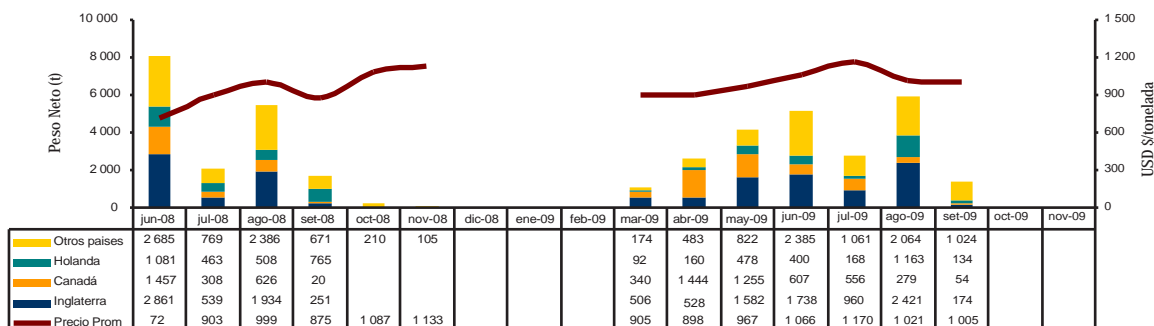
Continúa...

Mangos frescos


Precios en Mercados Internacionales de Productos Agropecuarios



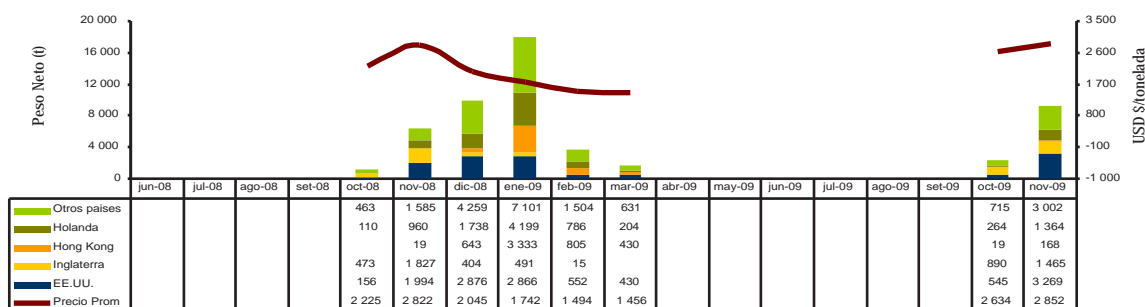
Perú: Volumen y Precio Promedio FOB de Exportación de Mandarinas Frescas 2008 - 2009



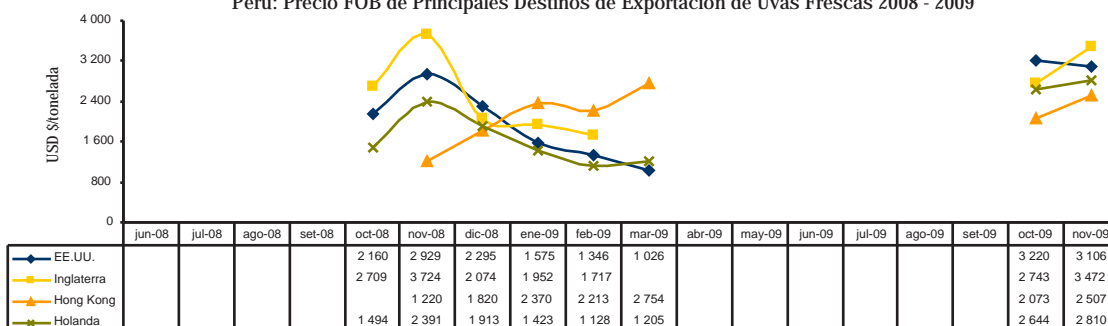
Perú: Precio FOB de Principales Destinos de Exportación de Mandarinas Frescas 2008 - 2009



Perú: Volumen y Precio Promedio FOB de Exportación de Uvas Frescas 2008 - 2009



Perú: Precio FOB de Principales Destinos de Exportación de Uvas Frescas 2008 - 2009



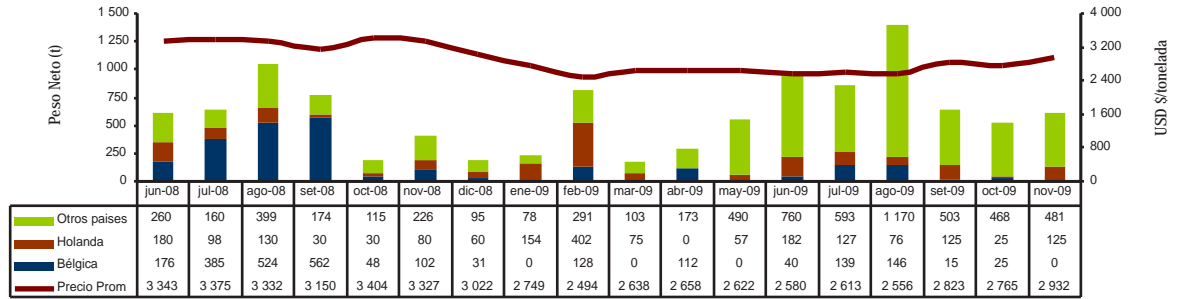
Mandarinas frescas

Uvas frescas

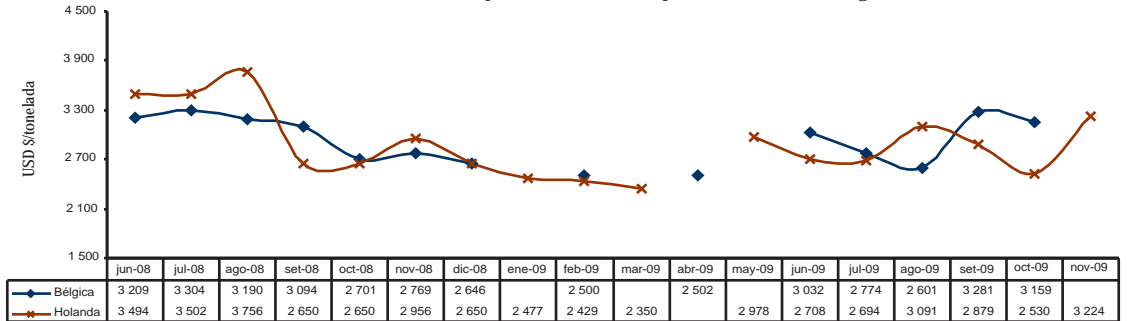
Precios en Mercados Internacionales de Productos Agropecuarios

Cacao en grano

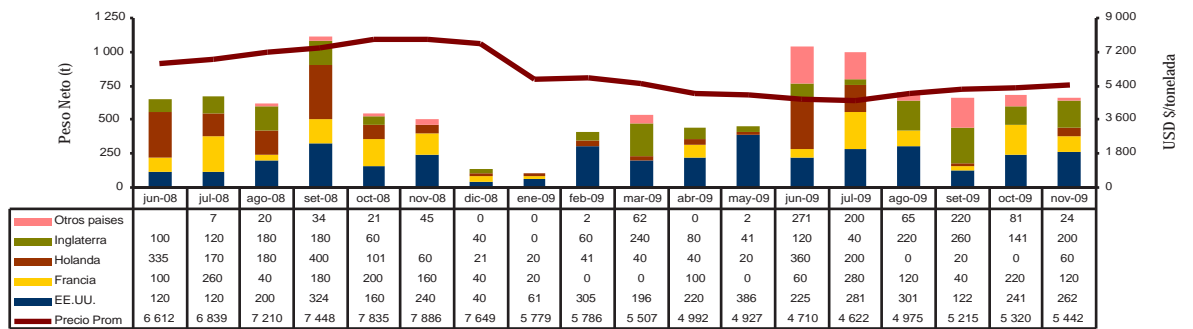
Perú: Volumen y Precio Promedio FOB de Exportación de Cacao en grano 2008 - 2009



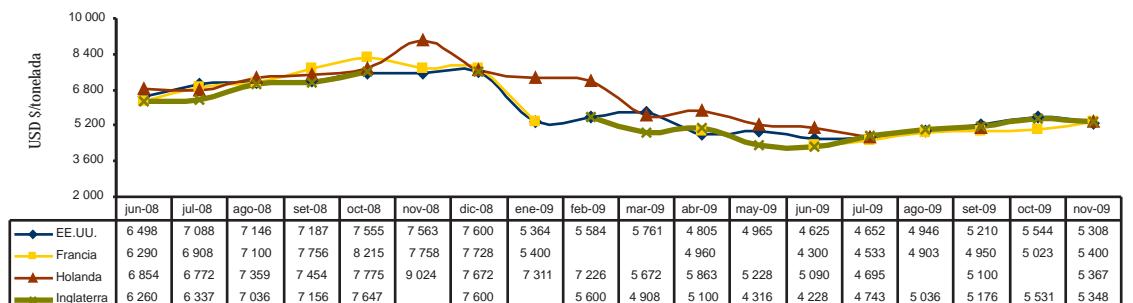
Perú: Precio FOB de Principales Destinos de Exportación de Cacao en grano 2008 - 2009



Perú: Volumen y Precio Promedio FOB de Exportación de Manteca de Cacao 2008 - 2009



Perú: Precio FOB de Principales Destinos de Exportación de Manteca de Cacao 2008 - 2009



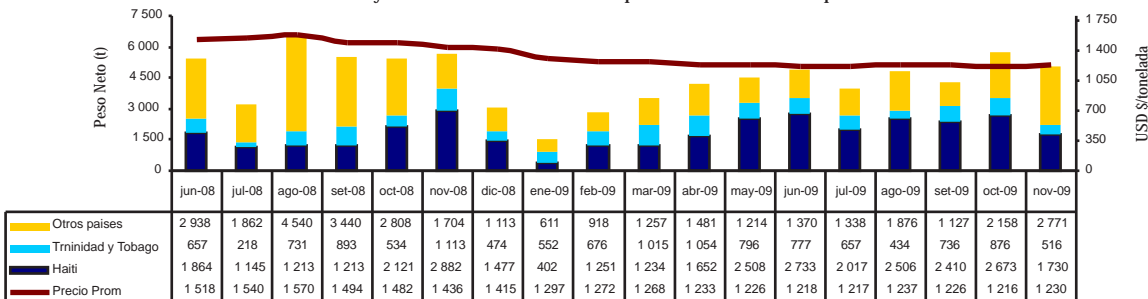
Manteca de Cacao

Precios en Mercados Internacionales de Productos Agropecuarios

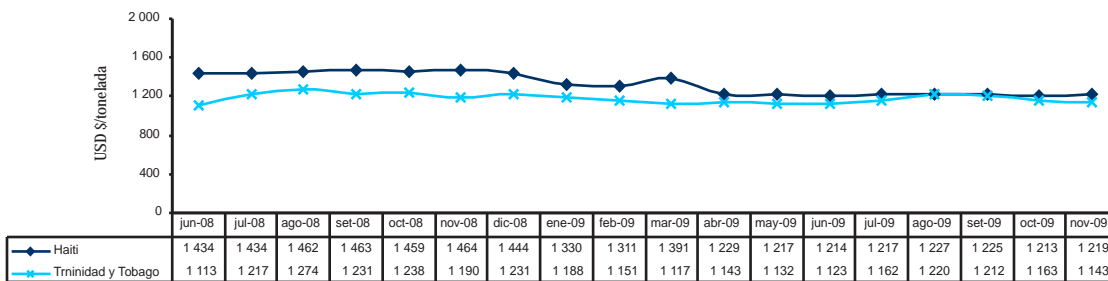


Leche Evaporada

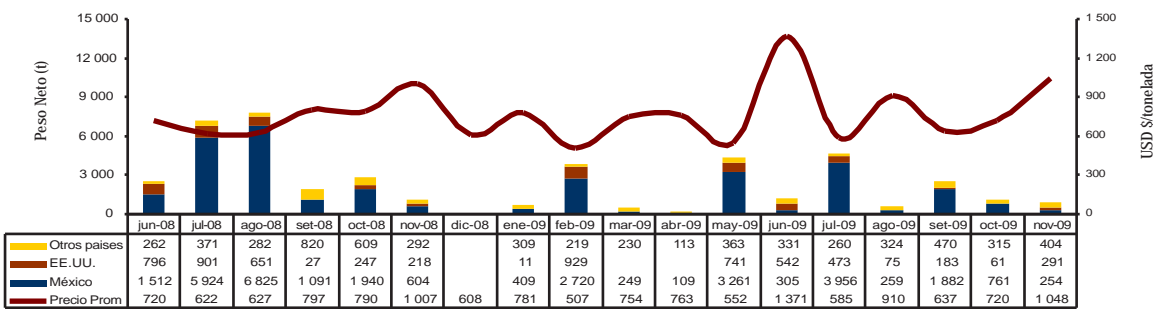
Perú: Volumen y Precio Promedio FOB de Exportación de Leche Evaporada 2008 - 2009



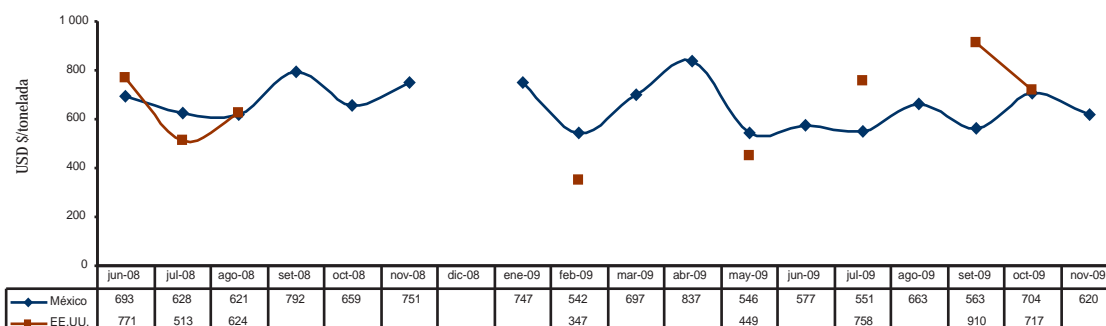
Perú: Precio FOB de Principales Destinos de Exportación de Leche Evaporada 2008 - 2009



Perú: Volumen y Precio Promedio FOB de Exportación de Madera Aserrada de Vinola, Mahogany 2008 - 2009



Perú: Precio FOB de Principales Destinos de Exportación de Madera Aserrada de Vinola, Mahogany 2008 - 2009



Madera Aserrada...

Precios en Mercados Internacionales de Productos Agropecuarios

3. Precios de Legumbres, Frutas y Otros en principales mercados mayoristas de Estados Unidos, Canadá y Europa

AJOS					ARVEJAS				
Mercado: Mayorista de Nueva York					Mercado: Mayorista de New York				
			Unidad: US \$ /Caja 10-30 lb					Unidad: US \$ /Caja 10 lb	
Origen	Variiedad	Calibre	06 Nov 09	27 Nov 09	Origen	Variiedad	Calibre	06 Nov 09	27 Nov 09
California 10 lb	Elephant	jbo	35,00	35,00	Guatemala	Snow Peas	s/e	10,00/12,00	...
California 30 lb	Blanco	9	...	45,00		Snow Peas Decalxyed	s/e	...	24,00/25,00
		10	...	55,00		Sugar Snap Peas	s/e	16,00	...
		11	...	60,00		Sugar Snap Peas Decalxyed	s/e	...	34,00/35,00
		col	50,00/54,00	...	Perú	Snow Peas	s/e	12,00/14,00	...
China 30 lb	Blanco	5	27,00/30,00	30,00/32,00		Snow Peas Decalxyed	s/e	...	26,00/28,00
		6	30,00/32,00	30,00/32,00		Sugar Snap Peas	s/e	14,00/20,00	...
						Sugar Snap Peas Decalxyed	s/e	...	34,00/36,00
Mercado: Mayorista de Pittsburgh					Mercado: Mayorista de Chicago				
			Unidad: US \$ /Caja 30 lb					Unidad: US \$ /Caja 10 lb	
Origen	Variiedad	Calibre	10 Oct 09	31 Oct 09	Origen	Variiedad	Calibre	06 Nov 09	27 Nov 09
California 30 lb	Blanco	super jbo	30,00	46,50/48,00	California	Sugar Snap Peas Stringless/Decalxyed	s/e	25,00	32,00
		super col	48,50/50,00	48,50	Guatemala	Snow Peas Decalxyed	s/e	11,00/12,00	25,00/26,00
China 30 lb	Blanco	5	29,50	28,50		Sugar Snap Peas Decalxyed	s/e	16,00/18,00	26,00
		s/e	31,75	32,50	Perú	Snow Peas Decalxyed	s/e	...	26,00
						Sugar Snap Peas Decalxyed	s/e	16,00/18,00	24,00
Mercado: Mayorista de Paris					Mercado: Mayorista de Miami				
			Unidad: US \$ / 5 kg					Unidad: US \$ /Caja 10 lb	
Origen	Variiedad	Calibre	06 Nov 09	27 Nov 09	Origen	Variiedad	Calibre	06 Nov 09	27 Nov 09
Francia	Blanco	s/e	3,54/3,57	3,60	Guatemala	Sugar Snap Peas	s/e	16,00/20,00	...
	Morado	s/e	4,58/5,06	5,26		Sugar Snap Peas Decalxyed	s/e	...	26,00/27,00
					Perú	Sugar Snap Peas	s/e	16,00/17,00	...
ALCACHOFAS					CEBOLLAS FRESCAS				
Mercado: Mayorista de Los Angeles					Mercado: Mayorista de Miami				
			Unidad: US \$ /Caja 20-23 lb					Unidad: US \$ /Caja 10 lb	
Origen	Variiedad	Calibre	06 Nov 09	27 Nov 09	Origen	Variiedad	Calibre	06 Nov 09	27 Nov 09
California	Globe Thomed	12	32,00	24,00	Guatemala	Sugar Snap Peas	s/e	16,00/20,00	...
	Green	18	42,00	42,00		Sugar Snap Peas Decalxyed	s/e	...	26,00/27,00
		24	36,00	36,00	Perú	Sugar Snap Peas	s/e	16,00/17,00	...
		30	32,00	32,00					
		36	30,00	28,00/30,00					
		48	24,00	26,00					
		sml-lse	36,00	34,00/36,00					
		med-lse	34,00	34,00					
Mercado: Mayorista de Miami					Mercado: Mayorista de Miami				
			Unidad: US \$ /Caja 20-23 lb					Unidad: US \$ /Caja-Sacos	
Origen	Variiedad	Calibre	06 Nov 09	27 Nov 09	Origen	Variiedad	Calibre	06 Nov 09	27 Nov 09
California	Globe	18	39,00	...	Canadá	Amarilla Globo (master container 16 3-lb)	med-lge sml-med	13,00 12,00/13,00	11,50/12,50 12,00/13,00
		24	32,00	43,00/44,00		s/e	13,00	12,00/13,00	
		30	18,00/19,00	18,00/19,00	Colorado 25 lb	Red Globe Type	med	...	10,00/12,00
Mercado: Mayorista de San Francisco					Mercado: Mayorista de Miami				
			Unidad: US \$ /Caja 20-23 lb					Unidad: US \$ /Caja-Sacos	
Origen	Variiedad	Calibre	06 Nov 09	27 Nov 09	Origen	Variiedad	Calibre	06 Nov 09	27 Nov 09
California	Globe	18	42,50	41,00/42,50	Idaho-Oregon 25 lb	Red Globe Type	lge med	11,00/12,00 9,00/10,00	11,00 9,00/10,00
		24	38,50	36,50/38,50	Utah 25 lb	Red Globe Type	jbo med	11,00 9,00	11,00 ...
		30	36,50/38,50	34,50/35,00					
		36	36,50	32,50/34,50					
		sml-lse	35,50/38,50	35,50/38,50					

Precios en Mercados Internacionales de Productos Agropecuarios

Canadá 25 lb	Red Globe Type	jbo col	11,00 12,00
Washington 25 lb	Red Globe Type	jbo med	12,00 10,00	11,00/12,00 ...
California 50 lb	Amarilla Hybrid	jbo col	11,00/12,00 12,00/13,00
Canadá 50 lb	Amarilla Globo	jbo	12,00	...
Colorado 50 lb	Amarilla Hybrid	jbo	12,00	11,00/12,00
	Blanca	jbo col	... 16,00	16,00 ...
Idaho-Oregon 50 lb	Amarilla Spanish Hybrid	jbo col super col	12,00 14,00 13,00/14,00	12,00 12,00 13,00/14,00
	Blanca	lge med col	16,00 14,00 18,00	13,00/15,00 ... 15,00/16,00
Nevada 50 lb	Blanca	jbo	...	16,00
Utah 50 lb	Blanca	col	15,00	...
Washington 50 lb	Amarilla Hybrid	jbo	12,00/14,00	11,00/12,00
Mercado: Mayorista de Nueva York				
Unidad: US \$ /Caja-Sacos				
Origen	Variiedad	Calibre	06 Nov 09	27 Nov 09
Canadá (master container 16 3-lb)	Amarilla Globo	s/e	10,00	9,50/10,00
California 25 lb	Red Globe Type	med	9,00	...
Canadá 25 lb	Red Globe Type	med	7,00	6,50/7,00
Colorado 25 lb	Red Globe Type	jbo	9,00	...
Michigan 25 lb	Red Globe Type	jbo med	9,00 ...	9,00/10,00 8,00
Nevada 25 lb	Red Globe Type	jbo	10,00/11,00	...
Nueva York 25 lb	Red Globe Type	jbo med	10,00 7,00	10,00 6,00/7,00
	Blanca Boilers	s/e	18,00	16,00/18,00
Washington 25 lb	Red Globe Type	jbo med	9,00/10,00 7,00/8,00	8,00/8,50 6,00/7,00
Canadá 50 lb	Amarilla Globo	s/e	10,00/11,00	10,00
Colorado 50 lb	Blanca	jbo	12,00/14,00	...
Idaho-Oregon 50 lb	Amarilla Spanish Hybrid	jbo col super col	11,00 11,00/13,00 13,00/15,00	10,00 11,00/12,00 ...
	Blanca	jbo	12,00/14,00	...
Michigan 50 lb	Amarilla Globo	s/e	...	9,00
Nevada 50 lb	Blanca	jbo	14,00/15,00	14,00/15,00

Nueva York 50 lb	Amarilla Globo	s/e	10,00	10,00
	Blanca	jbo	15,00/16,00	15,00/16,00
Washington 50 lb	Amarilla Hybrid	jbo	...	10,00
	Blanca	jbo	12,00/14,00	13,00
LECHUGA				
Mercado: Mayorista de Boston				
Unidad: US \$ /Caja 2,2 - 2,5 lb				
Origen	Variiedad	Calibre	06 Nov 09	27 Nov 09
California 2,2 lb	s/e	s/e	10,00	10,00
Perú 2,5 lb	s/e	s/e	10,00	10,00
ESPÁRRAGOS				
Mercado: Mayorista de Chicago				
Unidad: US \$ /Caja 11 lb				
Origen	Variiedad	Calibre	06 Nov 09	27 Nov 09
Perú	Verde	jbo lge std xlge	22,00 18,00/20,00 18,00/20,00 16,50	... 22,00/23,00 24,00/25,00 ...
	Blanco	lge std	21,00/22,00 21,00/22,00	... 22,00
Mercado: Mayorista de Miami				
Unidad: US \$ /Caja 11 lb				
Origen	Variiedad	Calibre	06 Nov 09	27 Nov 09
Perú	Verde	jbo lge sml std	18,00 18,50/19,50 15,00 19,00/20,00	24,00/25,00 24,00/25,00 22,00/23,00 25,00/26,00
	Blanco	lge std	20,00 24,00	... 28,00
Mercado: Mayorista de New York				
Unidad: US \$ /Caja 11 lb				
Origen	Variiedad	Calibre	06 Nov 09	27 Nov 09
Perú	Verde	jbo-xlge lge-std	14,00/20,00 16,00/20,00	20,00/26,00 20,00/26,00
	Blanco	lge xlge	20,00 ...	22,00 22,00
Mercado: Mayorista de Seatle				
Unidad: US \$ /Caja 11 lb				
Origen	Variiedad	Calibre	06 Nov 09	27 Nov 09
Perú	Verde	jbo lge-std	23,50 19,50/21,00	23,50 20,00/22,50
	Blanco	lge	22,50/25,50	22,50/25,50
YUCA (CASSAVA)				
Mercado: Mayorista de St. Louis				
Unidad: US \$ / Caja 40 lb				
Origen	Variiedad	Calibre	06 Nov 09	27 Nov 09
Costa Rica	s/e	s/e	22,00	21,50/25,50

Precios en Mercados Internacionales de Productos Agropecuarios



BATATAS				
Mercado: Mayorista de Boston				
Unidad: US \$ / Sacos 50 lb				
Origen	Variedad	Calibre	06 Nov 09	27 Nov 09
Florida	s/e	jbo	14,00/15,00	15,00
COCO				
Mercado: Mayorista de Detroit				
Unidad: US \$ / Caja				
Origen	Variedad	Calibre	06 Nov 09	27 Nov 09
Costa Rica 65-70 lb	Dry	40	34,00/37,00	...
Rep. Dominicana 65-70 lb	Dry	40	34,00/35,00	34,00/35,00
Florida 40 lb	Water	10	14,50/15,00	14,50/15,00
Tailandia s/e	Young Type	9	11,00/11,50	11,50/12,50
LIMAS				
Mercado: Mayorista de Columbia				
Unidad: US \$ / Caja 10-40 lb				
Origen	Variedad	Calibre	06 Nov 09	27 Nov 09
Guatemala 10 lb	Type Seedlees	54	9,00	...
Guatemala 40 lb	Type Seedlees	175 200	16,50 18,50
México 40 lb	Type Seedlees	150 175 200	16,50 16,00 16,00	... 16,00 16,00/18,50
LIMONES				
Mercado: Mayorista de New Covent Garden (UK)				
Unidad: US \$ /Caja 15 kg				
Origen	Variedad	Calibre	06 Nov 09	27 Nov 09
España	s/e	s/e	24,62	...
Sudáfrica	s/e	s/e	17,23	...
Mercado: Mayorista de Miami				
Unidad: US \$ /Caja 7/10 lb bushel				
Origen	Variedad	Calibre	06 Nov 09	27 Nov 09
Arizona	s/e	115 140-165	27,00 26,00
California	s/e	115-140 140 165	26,00 ... 26,00/27,00	26,00 26,00 27,00/28,00
México	s/e	140 165 200	20,00/22,00 20,00 ...	23,00/24,00 24,00 23,00
Mercado: Mayorista de Rotterdam				
Unidad: US \$ /Caja 15 kg				
Origen	Variedad	Calibre	06 Nov 09	27 Nov 09
España	s/e	60 70	12,65 ...	12,76 15,02
80			18,60/19,34	17,27/19,52
90			17,85/21,57	17,27/19,52
100			17,85/20,08	17,27/20,27
110			19,34/20,08	16,52
120			18,60/20,08	16,52/20,27
MANGOS				
Mercado: Mayorista de Miami				
Unidad: US \$ / Caja 4 - 4,5 kg (1 lyr)				
Origen	Variedad	Calibre	06 Nov 09	27 Nov 09
Brasil	Tommy Atkins	8 9	7,00/8,00 6,50/9,00	5,50/7,00 6,00
	Ataulfo	14	7,00	...
Ecuador	Tommy Atkins	7 8 9 10 12	7,00 7,00/8,00 7,00/8,00 8,00/8,50 8,00	... 6,50 5,00/6,00 5,00 4,00
	Ataulfo	9	9,00	...
Mercado: Mayorista de Nueva York				
Unidad: US \$ /Caja 4-4,5 kg (1 lyr)				
Origen	Variedad	Calibre	06 Nov 09	27 Nov 09
Brasil	Tommy Atkins	7 8-10 9 12	5,00 5,00/6,00 5,00/6,00 5,00/5,50 5,50/6,00 ...
	Ataulfo	14-16	14,00/16,00	...
Ecuador	Tommy Atkins	7-8-9-10-12	...	5,00/6,00
Mercado: Mayorista de New Covent Garden				
Unidad: US \$ /Caja 4 kg (1 lyr)				
Origen	Variedad	Calibre	06 Nov 09	27 Nov 09
Brasil	Keitt	s/e	4,92	...
MANZANAS				
Mercado: Mayorista de New Covent Garden				
Unidad: US \$ /Caja 13-18 kg (1 lyr)				
Origen	Variedad	Calibre	06 Nov 09	27 Nov 09
Francia 13 kg	Braebum	s/e	15,43	...
	Fuji	s/e	...	21,55
	Golden Delicious	s/e	17,23	...
	Granny Smith	s/e	12,97	...
	Pink Lady/Cripps Pink	s/e	...	17,40
	Red Delicious	s/e	15,43	...
	Royal Gala	s/e	17,23	...
Holanda 13 kg	Jonagold	s/e	11,65	12,02
Inglaterra 13 kg	Cox Orange	s/e	...	14,92
Argentina 18 kg	Granny Smith	s/e	7,39	...
Brasil 18 kg	Fuji	s/e	7,39	...
Francia 18 kg	Golden Delicious	s/e	...	24,86
	Red Chief	s/e	20,68	26,52

Continúa...

Precios en Mercados Internacionales de Productos Agropecuarios

Italia 18 kg	Red Chief	s/e	21,96	22,18
Nueva Zelanda 18 kg	Braeburn	s/e	13,95	...

Mercado: Mayorista de Rotterdam

Unidad: US \$ / Caja 10 kg				
Origen	Variiedad	Calibre	06 Nov 09	27 Nov 09
China 10 kg	Fuji	28	...	15,02
		32	...	15,02/16,52
		36	...	15,02/15,77
		40	...	14,27/15,02
		44	16,36	13,52/15,02

PAPAYA

Mercado: Mayorista de Miami

Unidad: US \$ / Caja 35 lb				
Origen	Variiedad	Calibre	06 Nov 09	27 Nov 09
Belice	Maradol	9	22,00	15,00
		12	18,00	...
		14-16	20,00	16,00
Rep. Dominicana	Maradol	9	19,00	...
		10-12	...	18,00/19,00
		11	...	18,00
Guatemala	Maradol	9	21,00/22,00	20,00/21,00
		12	...	16,00
México	Maradol	8-10	20,00	...
		9	19,00/20,00	19,00/20,00
		11	...	18,00/19,00
		12	20,00	19,00

PALTAS

Mercado: Mayorista de New York

Unidad: US \$ / Caja 20 lb (2 lyr)				
Origen	Variiedad	Calibre	06 Nov 09	27 Nov 09
Chile	Hass	50	20,00/24,00	18,00/22,00
		60	...	15,00
Rep. Dominicana	Hass	40	30,00	36,00
		48	25,00	28,00
		60	16,00/20,00	18,00/20,00
		60	16,00/20,00	18,00/20,00
México	Hass	36	33,00	...
		40	35,00	36,00
		48	26,00/28,00	28,00/31,00

Mercado: Mayorista de Los Angeles

Unidad: US \$ / Caja 20 lb (2 lyr)				
Origen	Variiedad	Calibre	06 Nov 09	27 Nov 09
Chile	Hass	40	22,00/23,00	26,00
		48	20,00	...
		50	20,00/22,00	20,00/24,00
		60	20,00/22,00	20,00
		70	19,00/21,00	18,00/19,00
México	Hass	48	23,00/25,00	24,00/25,00
		60	22,00/23,00	24,00
		70	21,00	22,00

Mercado: Mayorista de New Covent Garden Uk

Unidad: US \$ / Caja 4 kg				
Origen	Variiedad	Calibre	06 Nov 09	27 Nov 09
España	Bacon	s/e	9,85	9,12
Israel	Hass	s/e	8,21	9,70

UVAS

Mercado: Mayorista de New York

Unidad: US \$ / Caja 18 lb				
Origen	Variiedad	Calibre	06 Nov 09	27 Nov 09
California	Autumn King	lge	...	26,00/34,00
California	Autumn King	lge	32,00/34,00	...
		xlge	...	34,00/36,00
	Autumn Royal	lge	22,00/24,00	20,00/22,00
		med-lge	18,00	...
		xlge	24,00/26,00	26,00/30,00
	Calmeria	lge	20,00	...
		med-lge	18,00	...
		xlge	22,00	...
	Crimson Seedless	lge	24,00	22,00/24,00
		med-lge	16,00/22,00	20,00
		xlge	26,00/28,00	28,00/32,00
	Flame Seedless	lge	20,00	...
		med-lge	18,00	...
	Italia	lge	20,00/22,00	...
		lge	20,00/22,00	...
	Red Globe	lge	18,00/20,00	20,00/22,00
		med-lge	19,00/22,00	24,00/26,00
	Red Seedless	lge	24,00/28,00	22,00/24,00
		med-lge	20,00	...
		xlge	30,00/32,00	...
	Scarlet Royal	lge	22,00	...
		med-lge	18,00/20,00	...
		xlge	24,00/26,00	28,00/30,00
	Thompson Seedless	lge	20,00/22,00	...
		med-lge	17,00/18,00	...
		xlge	24,00/26,00	...
	White Seedless Type	lge	28,00/32,00	...
		med-lge	24,00	...
Perú	Sugraone	lge	...	32,00
		xlge	...	38,00/42,00
	Flame Seedless	lge	...	30,00
		xlge	...	32,00/35,00

Mercado: Mayorista de Los Angeles

Unidad: US \$ /Caja 18 lb				
Origen	Variiedad	Calibre	06 Nov 09	27 Nov 09
California	Autumn Royal	lge	16,00	...
	Black Seedless	lge	18,00/20,00	20,00/24,00
		xlge	22,00/24,00	...
	Crimson Seedless	lge	18,00/20,00	22,00
		med	16,00/18,00	16,00/18,00
		xlge	24,00/26,00	26,00
	Red Globe	lge	16,00	16,00/18,00
		xlge	20,00	...
	Red Seedless	lge	22,00/24,00	22,00/24,00
		xlge	24,00/26,00	...

Precios en Mercados Internacionales de Productos Agropecuarios



Scarlet Royal	lge	20,00/22,00	26,00/28,00	Turquía	s/e	45-66-75-84	...	13,39	11,26	
	xlge	24,00/26,00	30,00/32,00			54	12,65/13,39	12,65	11,26	
Thompson Seedless	lge	18,00/22,00	...			60	13,39	
	med	14,00/16,00	...			72-100-110	12,65	
	xlge	24,00/26,00	...			90	11,26	
	xlge	20,00	...	HIERBAS						
NARANJAS				ESTRAGÓN						
Mercado: Mayorista de Rotterdam				Mercado: Mayorista de Nueva York						
Unidad: US \$ /Caja 15 kg				Unidad: US \$ / Caja 1 kg						
Origen	Variedad	Calibre	06 Nov 09	27 Nov 09	Origen	Variedad	Calibre	06 Nov 09	27 Nov 09	
Argentina	Valencia	100	17,85	...	Colombia	s/e	12	11,00/13,00	11,00/13,00	
		113	14,13	...	Israel	s/e	12	16,00/18,00	16,00/18,00	
	Late Valencia	100	17,85	...	Mercado: Mayorista de Pitsburg					
		113	14,13	...	Unidad: US \$ / Bolsade 1 lb					
Brasil	Valencia	64	...	17,27/18,77	Origen	Variedad	Calibre	06 Nov 09	27 Nov 09	
		88	19,34	...	California	s/e	s/e	10,00/11,00	10,00/11,00	
		100	19,34	17,27/20,27	OREGANO					
		125	18,60	...	Mercado Mayorista de Miami					
Chile	Late Navel	88	19,34	...	Unidad: US \$ / Bolsa de 1 lb					
		113	17,85	...	Origen	Variedad	Calibre	06 Nov 09	27 Nov 09	
Sudáfrica	Delta Seedless	64	19,34	...	Colombia	s/e	s/e	4,00/5,00	4,00/5,00	
		72	17,11	...	Florida	s/e	s/e	3,50/6,00	3,50/6,00	
		105	15,62/17,11	...	Perú	s/e	s/e	5,00/6,00	5,00/6,00	
	Late Valencia	40-90	17,85	...	Mercado: Mayorista de New York					
		64	18,60/19,34	...	Unidad: US \$ / Bolsa de 1 lb					
		72	19,34	...	Origen	Variedad	Calibre	06 Nov 09	27 Nov 09	
		105	15,62/17,11	...	Colombia	s/e	12	13,00/14,00	13,00/14,00	
	Valencia	40-90	17,85	...	Israel	s/e	12	13,00/15,00	13,00/15,00	
		64	18,60/19,34	...	TOMILLO					
		72	19,34	...	Mercado: Mayorista de Miami					
		105	15,62/17,11	...	Unidad: US \$ / Bolsa de 1 lb					
	Valencia Seedless	72	19,34	...	Origen	Variedad	Calibre	06 Nov 09	27 Nov 09	
	Midknight	88	17,85/18,60	...	Colombia	s/e	s/e	4,00	4,00	
		90	17,85	...	Guatemala	s/e	s/e	4,50	4,50	
		105	15,62/17,11	...	Perú	s/e	s/e	3,50/4,00	3,50/4,00	
España	Navelinas	21	...	15,77/16,52	<i>s/e: sin especificación ... : sin información</i>					
		30	...	14,27/18,02	<i>col: colosal jbo: jumbo xlge: extra large lyr: layer (capa o corrida)</i>					
		36	21,57	13,52/18,02	<i>lge: large med: medium smt: small</i>					
		42	17,85/20,83	14,27/17,27	Elaborado por la Unidad de Análisis Económico					
		48	18,60/20,08	14,27/21,02	Oficina de Estudios Económicos y Estadísticos					
		54	...	14,27/20,27	Ministerio de Agricultura					
		56	19,34	...	Se permite la reproducción total o parcial de este documento					
		60	18,60	14,27/19,52	por cualquier medio, siempre y cuando se cite la fuente					
		70	...	14,27/19,52	Visite el Portal Agrario: www.minag.gov.pe					
		80	19,34	14,27/18,77						
		90	18,60	...						
	Valencia	36-42-48	...	17,27						
Mercado: Mayorista de Los Angeles										
Unidad: US \$ / Caja 15 (kilos)										
Origen	Variedad	Calibre	06 Nov 09	27 Nov 09						
California	s/e	36	5,00/5,50	5,00/5,50						
Mercado: Mayorista de Rotterdam										
Unidad: US \$ / Caja 10 (kilos)										
Origen	Variedad	Calibre	06 Nov 09	27 Nov 09						
España	s/e	66	10,51	...						
		75	12,01	...						
		90	12,76	...						
		75-96	13,30/14,04	...						