

Precios en Mercados Internacionales de Productos Agropecuarios

Boletín N° 10 • Año 7 • Octubre 2009

Contenido

1. Cotizaciones Internacionales 4
2. Precios FOB de principales destinos de las exportaciones peruanas. 8
3. Precios de legumbres, frutas, entre otros productos, en principales mercados mayoristas de Estados Unidos, Canadá y Europa. 12

Arroz Blanco Tailandés 15%g.q.

 FOB¹ Bangkok

Tailandia es el primer exportador de arroz elaborado.



Trigo N° 2 Hard Red Winter

 FOB¹ Golfo USA

Usos: Materia prima para la industria molinera y de panificación.



Algodón Index "A"

 CIF² - Norte de Europa

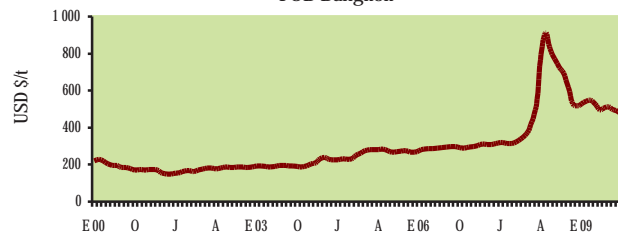
El Index "A" es un indicador compuesto por el promedio de los cinco precios más bajos de 15 variedades de algodón.

Usos: Materia prima para la industria alimenticia y textil.



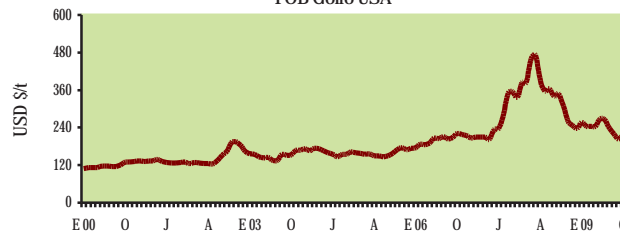
1. Cotizaciones Internacionales

En el mes de Octubre los precios internacionales de los principales commodities agrarios se incrementaron fundamentalmente por el clima adverso acontecido en las principales zonas productoras, la debilidad del dólar estadounidense frente a otras monedas y pronósticos de una menor producción mundial; sin embargo, la excepción fué el arroz, en donde la abundante oferta de exportación presionó a la baja de los precios.

 Arroz Blanco Tailandés 15%g.q.
FOB Bangkok


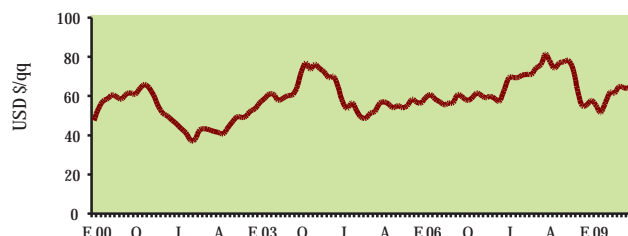
	Ene	Feb	Mar	Abr	May	Jun	Jul	Ago	Set	Oct	Nov	Dic
2008	374	433	530	793	912	826	772	723	693	618	529	518
2009	529	543	548	526	496	508	513	496	488	468		

Continúa el descenso de los precios del arroz blanco tailandés (15% granos quebrados) en el mes de octubre, como consecuencia de pronósticos de un aumento en la existencias mundiales para el cierre del 2009, así como los altos volúmenes de exportación disponibles en Tailandia, Vietnam, Birmania y Camboya.

 Trigo N°2 Hard Red Winter
FOB Golfo USA


	Ene	Feb	Mar	Abr	May	Jun	Jul	Ago	Set	Oct	Nov	Dic
2008	383	460	472	390	355	365	341	347	308	259	246	238
2009	256	244	244	244	269	266	237	219	203	216		

Los principales factores que incidieron en el incremento del precio del trigo en el mes de octubre fueron, el retraso de las siembras en Estados Unidos, el mal tiempo en Canadá y previsiones de menor producción del grano en la Unión Europea, Argentina y Brasil.

 Algodón Index "A"
CIF-Norte de Europa


	Ene	Feb	Mar	Abr	May	Jun	Jul	Ago	Set	Oct	Nov	Dic
2008	74	76	82	78	74	77	77	78	74	62	55	55
2009	58	55	52	57	62	61	65	64	64	67		

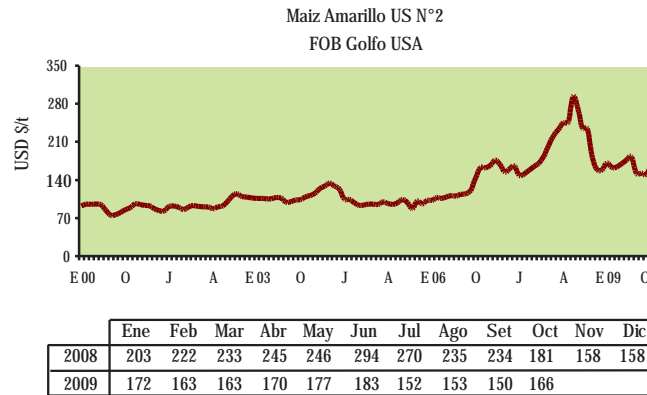
Los precios del algodón INDEX "A" subieron en el mes de octubre debido al clima desfavorable en China, Estados Unidos y Uzbekistán, además de los datos publicados por el Cotton and Wool Outlook- USDA, en donde se estimó que la producción mundial de la fibra para la campaña 2009/10 se reduciría por cuarto año consecutivo. Se espera que disminuya significativamente la producción de China, Uzbekistan y Brasil.

Precios en Mercados Internacionales de Productos Agropecuarios

Maíz Amarillo US N° 2

FOB¹ Golfo USA

Usos: Materia prima destinada a la industria alimenticia y de alimentos balanceados.

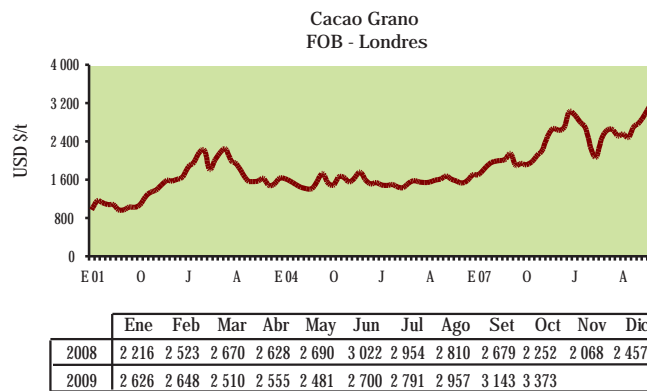


Condiciones atmosféricas desfavorables en Estados Unidos (lluvias y bajas temperaturas) que provocaron el retraso en la cosecha, la menor producción en China y Argentina, la subida de los precios del petróleo crudo y la baja en la cotización del dólar estadounidense; fueron las principales razones que apoyaron los precios del maíz en el mes de octubre.

Cacao Grano

FOB Londres

Usos: Insumo para la industria de alimentos.

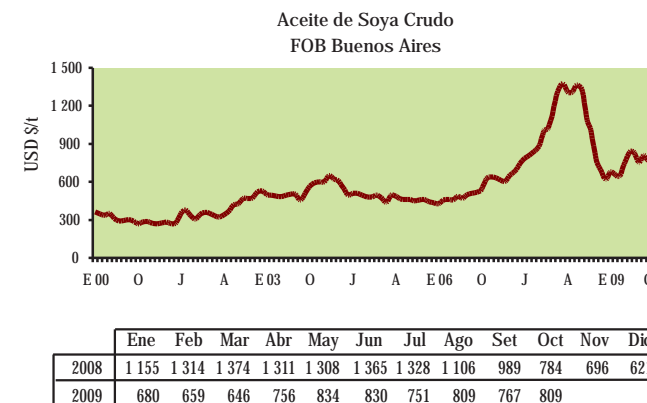


Según la Organización Internacional del Cacao (ICCO) el precio del cacao en octubre alcanzó niveles récord, situación atribuible a la incertidumbre que existe en cuanto a la oferta del grano a nivel mundial por el impacto de los efectos climáticos en la producción (fenómeno de "El Niño" y la sequía en el África Occidental) y la mayor demanda principalmente por parte de la China e India.

Aceite de Soya Crudo

FOB¹ Buenos Aires

Principal derivado del frijol de soya.
Usos: Industria alimentaria - producción de aceites y mantecas terminadas.

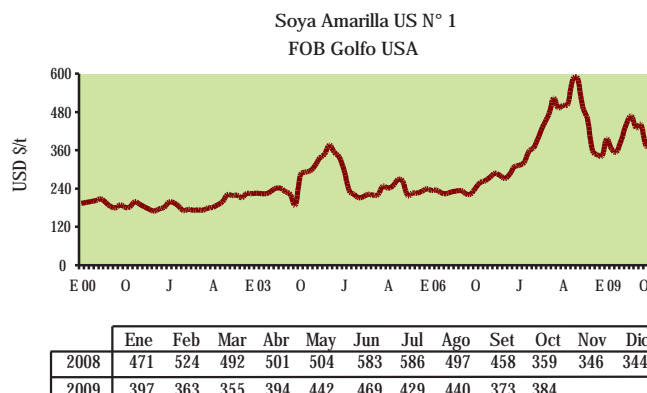


Los precios del complejo soya (aceite de soya y frijol de soya) aumentaron en el mes de octubre a causa de la firme demanda mundial aunada a la menor oferta por parte de Estados Unidos, quién presenta un lento avance de la cosecha de la oleaginosa y demoraría aún más la recolección debido al pronóstico de lluvias y clima frío en el Medio Oeste estadounidense.

Soya Amarilla US N° 1

FOB¹ Golfo USA

Usos: Materia prima destinada a la alimentación humana y animal.

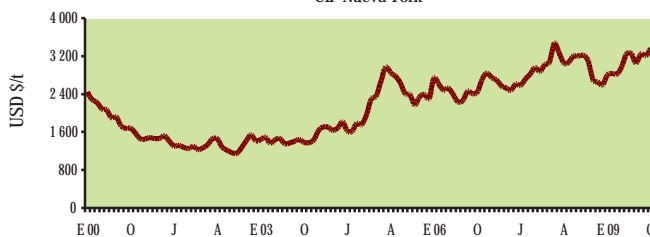


Los precios de la soya y el aceite de soya crecieron en 3% y 5% respectivamente en comparación al mes anterior y en 7% y 3% en comparación a octubre del 2008.

Precios en Mercados Internacionales de Productos Agropecuarios

El aumento del consumo interno en los países exportadores, la creciente demanda en los mercados emergentes, el clima desfavorable en Brasil y Vietnam, proyecciones de una menor producción mundial para el año de cosecha 2009/10 y la debilidad del dólar estadounidense en relación a las monedas de los principales países exportadores de café (Brasil, India, México); influyeron en el alza de los precios del café en el mes de octubre.

Café otros suaves Arábigos
CIF-Nueva York



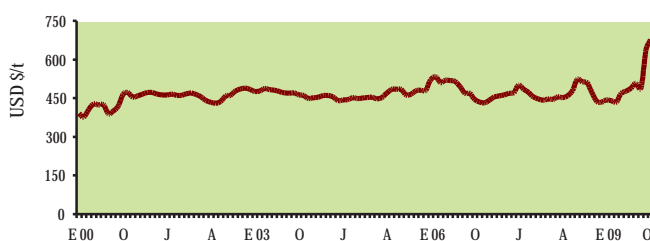
	Ene	Feb	Mar	Abr	May	Jun	Jul	Ago	Set	Oct	Nov	Dic
2008	3 067	3 484	3 266	3 044	3 071	3 195	3 199	3 219	3 118	2 690	2 663	2 585
2009	2 811	2 837	2 820	2 967	3 248	3 247	3 047	3 245	3 207	3 359		

Tendencia alcista de los precios del azúcar contrato N° 11, azúcar contrato N° 14 y azúcar contrato N° 5 originada por los escasos inventarios mundiales y la creciente demanda del endulzante.

Asimismo influyeron en la subida de precios, las condiciones climáticas adversas que se presentaron en el Continente Americano y la India, estimaciones de una menor oferta por parte de Brasil (principal productor del mundo) y expectativas de mayores importaciones de la India (primer consumidor mundial), Pakistán y México.

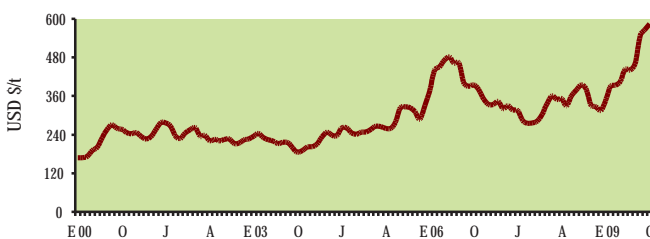
En octubre los precios del azúcar contrato N° 11, azúcar contrato N° 14 y azúcar contrato N° 5 se incrementaron en 1%, 7% y 3% respectivamente con respecto al mes precedente y con respecto al mismo mes del año 2008 mostraron un crecimiento de 79%, 43% y 76%.

Azúcar Contrato N° 14
CIF-Nueva York



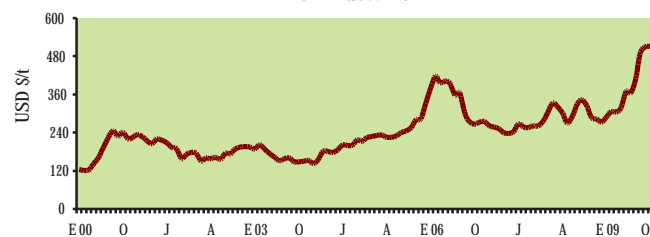
	Ene	Feb	Mar	Abr	May	Jun	Jul	Ago	Set	Oct	Nov	Dic
2008	446	445	455	452	459	480	524	512	509	473	437	435
2009	444	440	435	468	477	490	507	488	636	678		

Azúcar Refinada Contrato N° 5
FOB-Londres



	Ene	Feb	Mar	Abr	May	Jun	Jul	Ago	Set	Oct	Nov	Dic
2008	334	360	349	352	329	360	379	394	383	332	327	315
2009	345	391	393	406	443	440	460	547	565	584		

Azúcar Contrato N° 11
CIF-Nueva York



	Ene	Feb	Mar	Abr	May	Jun	Jul	Ago	Set	Oct	Nov	Dic
2008	303	334	322	302	269	293	328	344	325	286	284	272
2009	289	307	305	318	370	365	409	494	509	512		

Café - Otros Suaves Arábigos

Mercado de Nueva York

Puesto en almacén certificado de la bolsa de Nueva York.
Principal producto agrícola de exportación en el Perú.



Azúcar Contrato N° 14

CIF² Nueva York.

CIF: Valor del azúcar cruda puesta en refinería de Norteamérica. Azúcar centrifugada (96° de polarización), precios del mercado interno norteamericano.



Azúcar Refinada Contrato N° 5

FOB¹ Londres

FOB: Costo del producto entregado en los puertos del mar Mediterráneo. Azúcar blanca cristalizada (99,8° de polarización).



Azúcar Contrato N° 11

Mercado de Nueva York

Azúcar cruda de caña a granel.
Azúcar centrifugada (96° de polarización).



¹ FOB: Free on board - puesto a bordo
Precio FOB: Costo del producto en puerto de origen

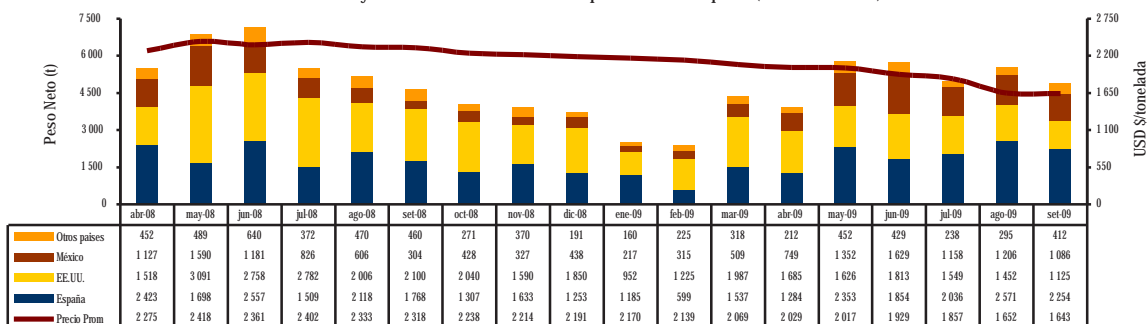
Precios en Mercados Internacionales de Productos Agropecuarios

2. Precios FOB de principales destinos de las exportaciones peruanas

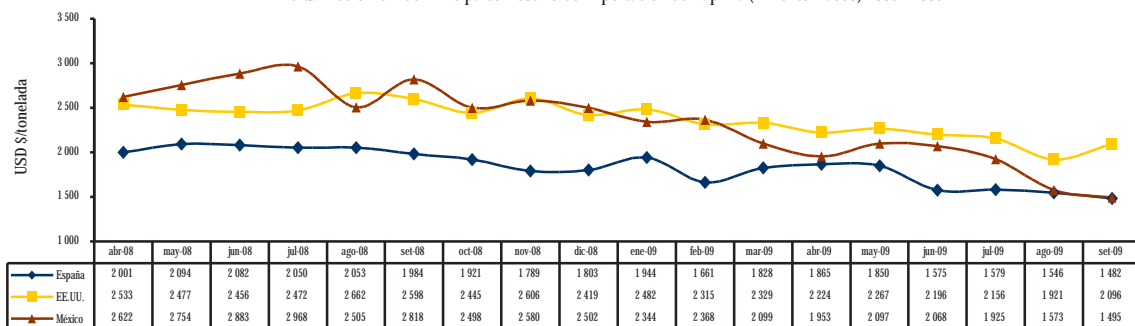
Páprika (Pimentón Seco)

Cebollas frescas

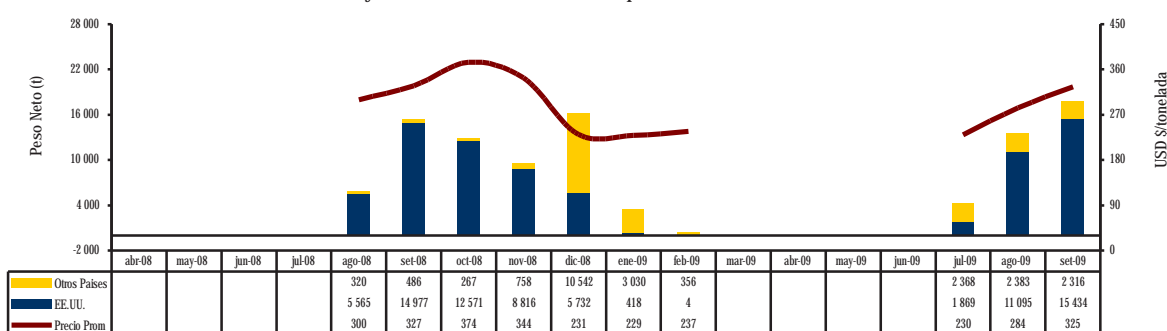
Perú: Volumen y Precio Promedio FOB de Exportación de Páprika (Pimentón Seco) 2008 - 2009



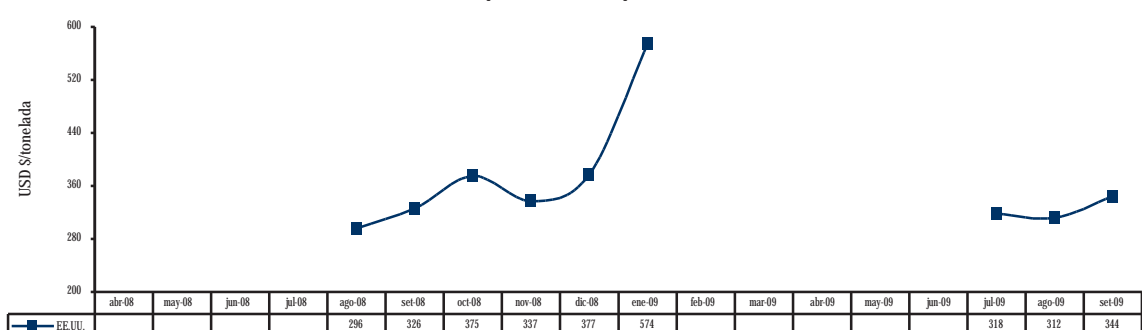
Perú: Precio FOB de Principales Destino de Exportación de Páprika (Pimentón Seco) 2008 - 2009



Perú: Volumen y Precio Promedio FOB de Exportación de Cebollas Frescas 2008 - 2009



Perú: Precio FOB de Principales Destino de Exportación de Cebollas Frescas 2008 - 2009

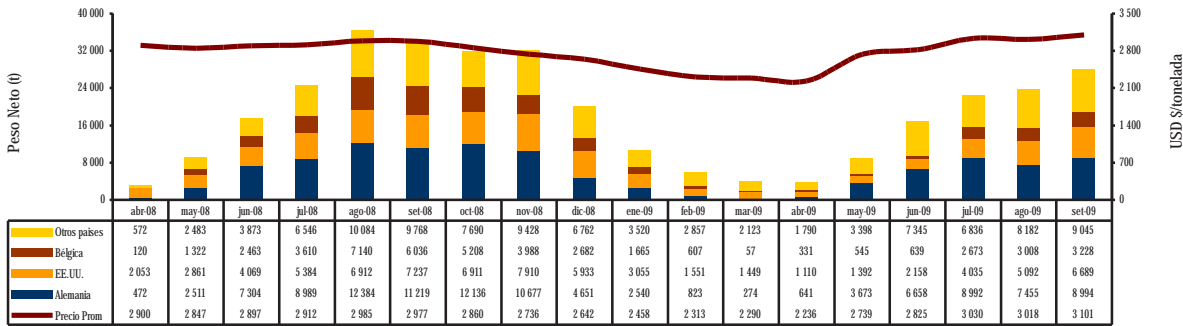


Continúa...

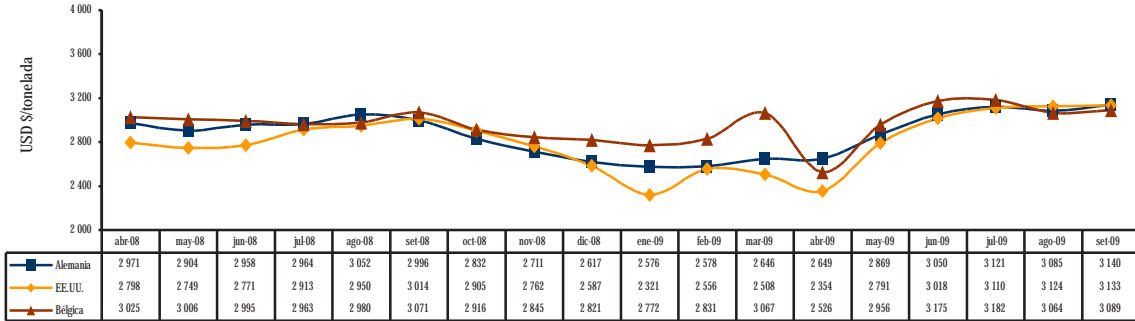
Precios en Mercados Internacionales de Productos Agropecuarios



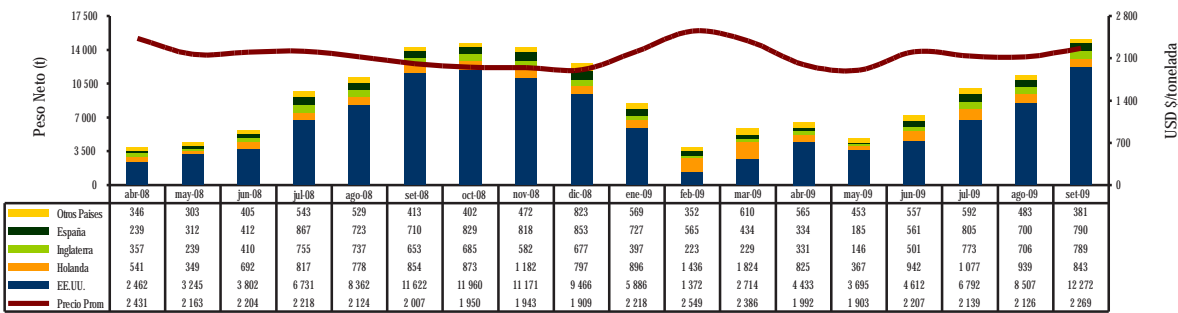
Perú: Volumen y Precio Promedio FOB de Exportación de Café sin Descafeinar 2008 - 2009



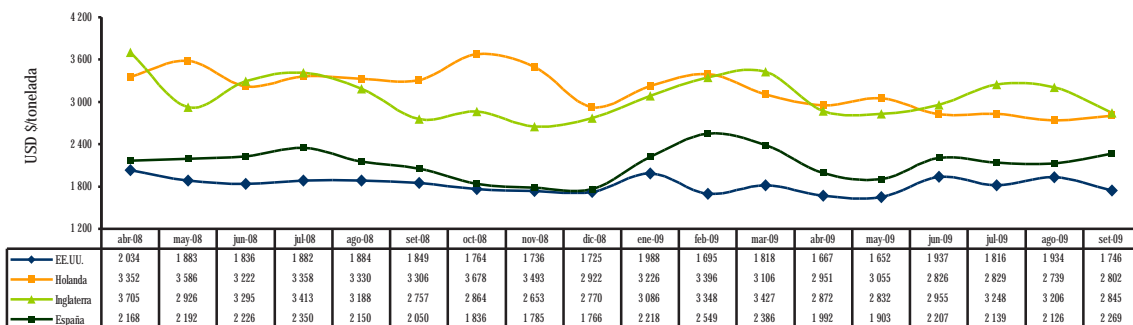
Perú: Precio FOB de Principales Destinos de Exportación de Café sin Descafeinar 2008 - 2009



Perú: Volumen y Precio Promedio FOB de Exportación de Espárragos Frescos 2008 - 2009



Perú: Precio Promedio FOB en Principales Destinos de Exportación de Espárragos Frescos 2008 - 2009



Continúa...

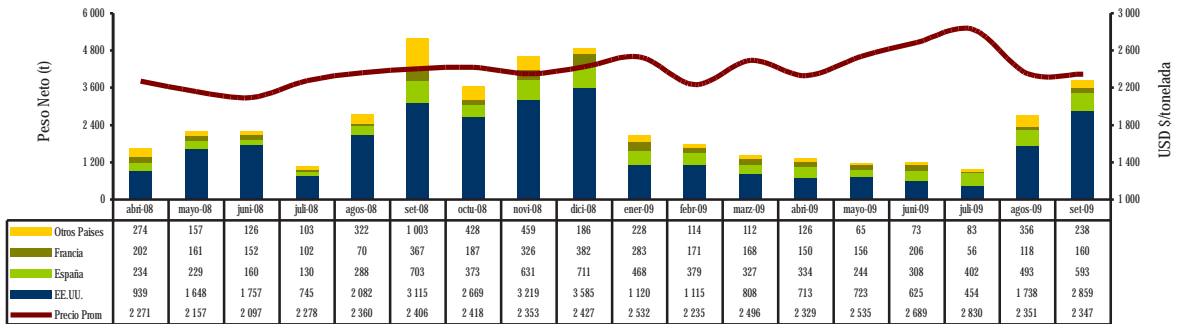
Café

Espárragos

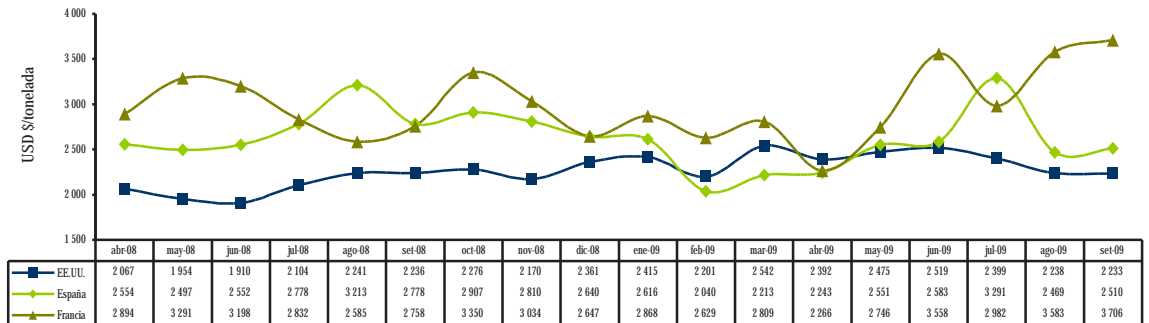
Precios en Mercados Internacionales de Productos Agropecuarios

Alcachofas preparadas

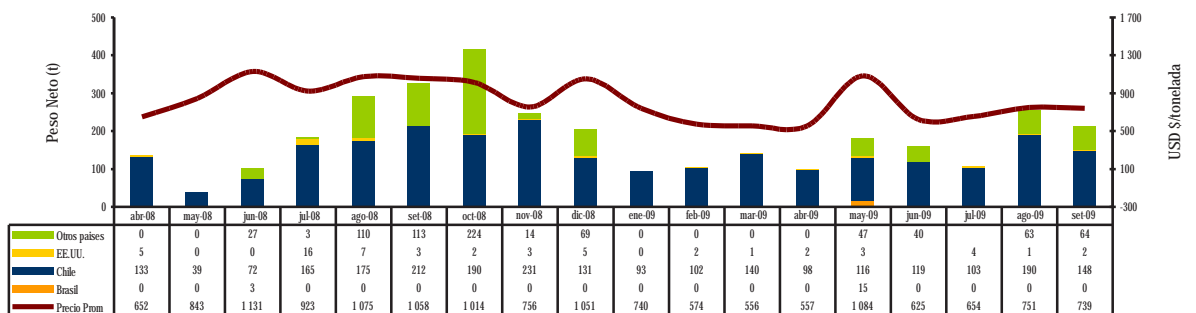
Volumen y Precio Promedio FOB de Exportación de Alcachofas Preparadas 2008 - 2009



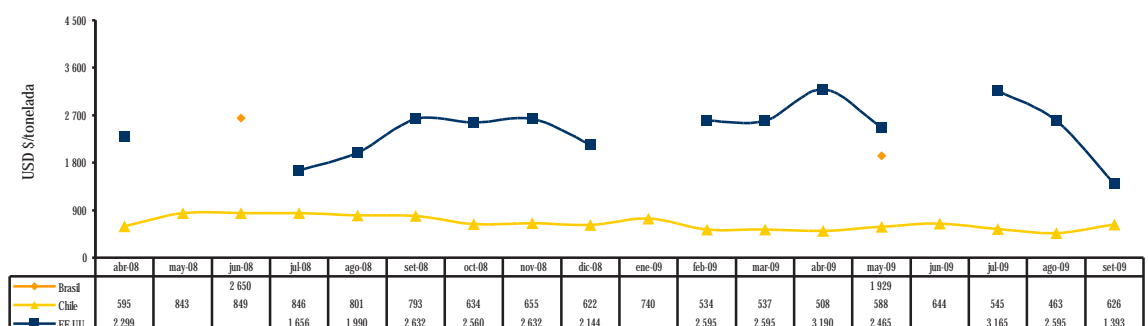
Perú: Precio FOB de Principales Destinos de Exportación de Alcachofas Preparadas 2008 - 2009



Perú: Volumen y Precio Promedio FOB de Exportación de Aceitunas en Salmuera 2008 - 2009



Perú: Precio FOB de Principales Destinos de Exportación de Aceitunas en Salmuera 2008 - 2009



Continúa...

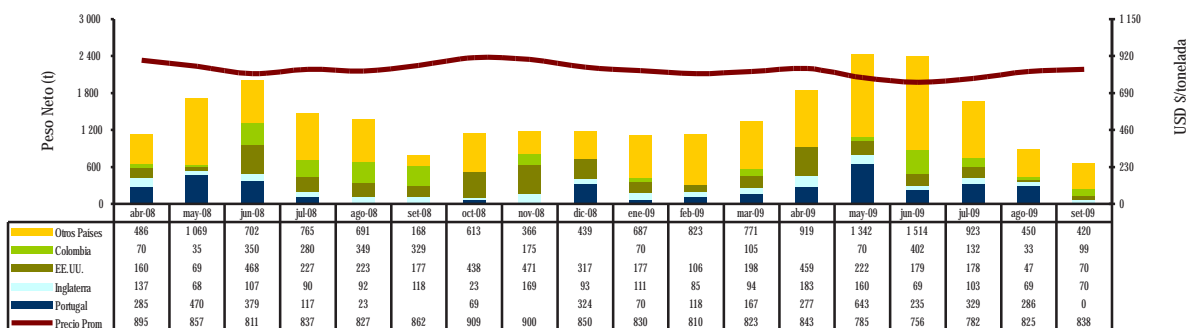
Aceitunas en Salmuera

Precios en Mercados Internacionales de Productos Agropecuarios

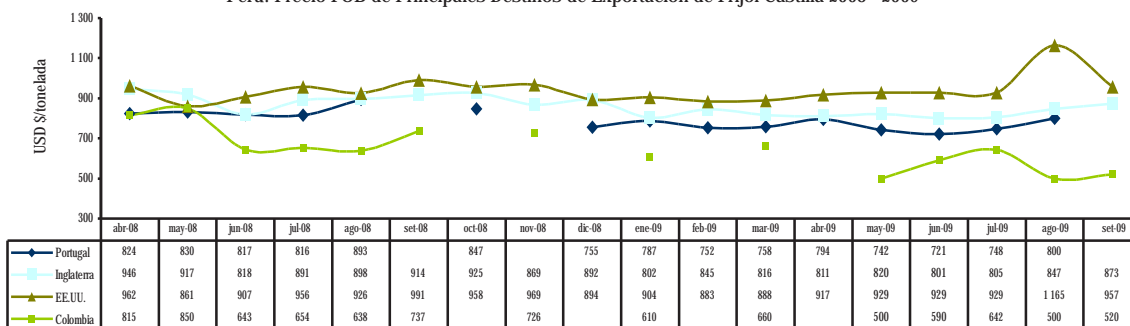


Frijol Castilla

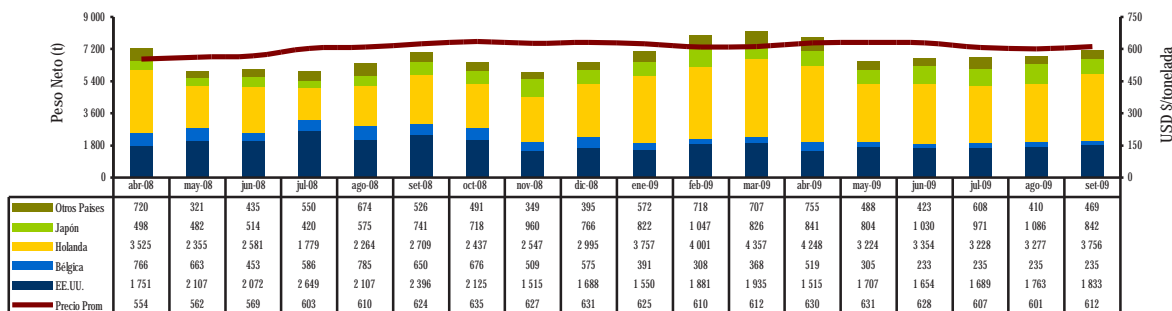
Perú: Volumen y Precio Promedio FOB de Exportación de Frijol Castilla 2008 - 2009



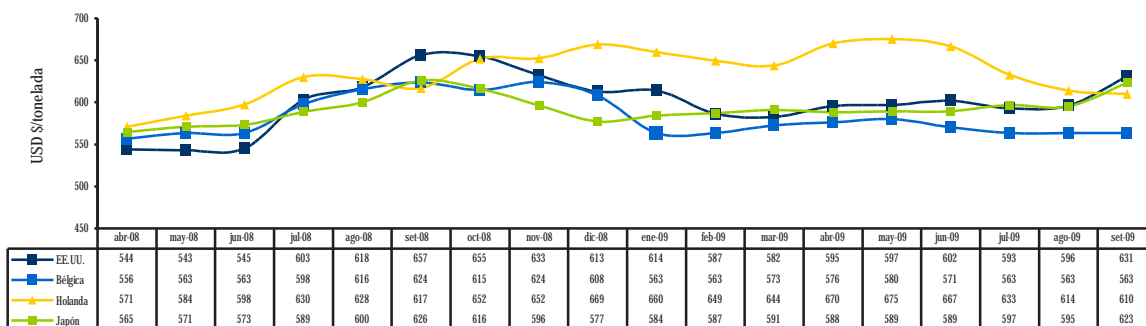
Perú: Precio FOB de Principales Destinos de Exportación de Frijol Castilla 2008 - 2009



Perú: Volumen y Precio Promedio FOB de Exportación de banano tipo "Cavendish Valery" 2008 - 2009



Perú: Precio FOB de Principales Destinos de Exportación de banano "Cavendish Valery" 2008 - 2009



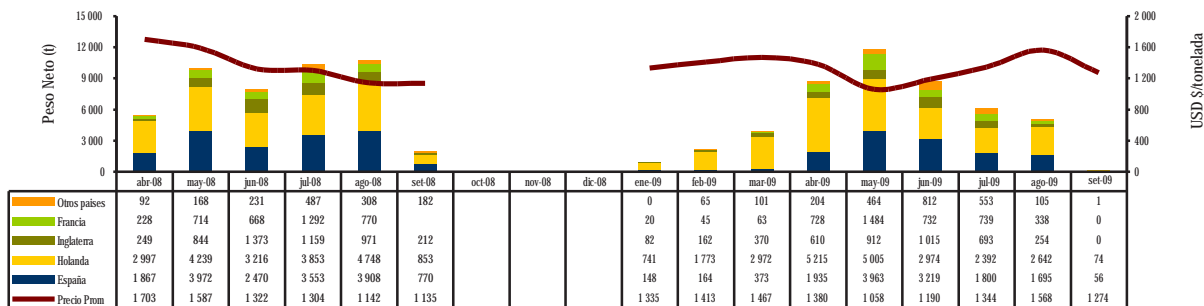
Continúa...

Banano "Cavendish Valery"

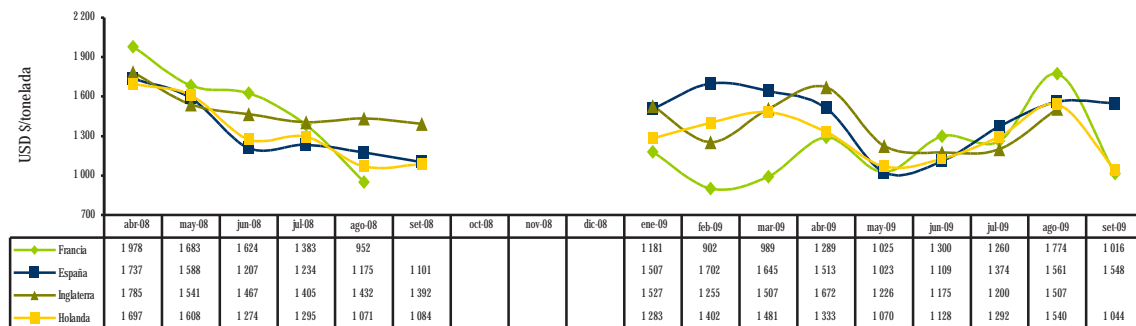
Precios en Mercados Internacionales de Productos Agropecuarios

Paltas

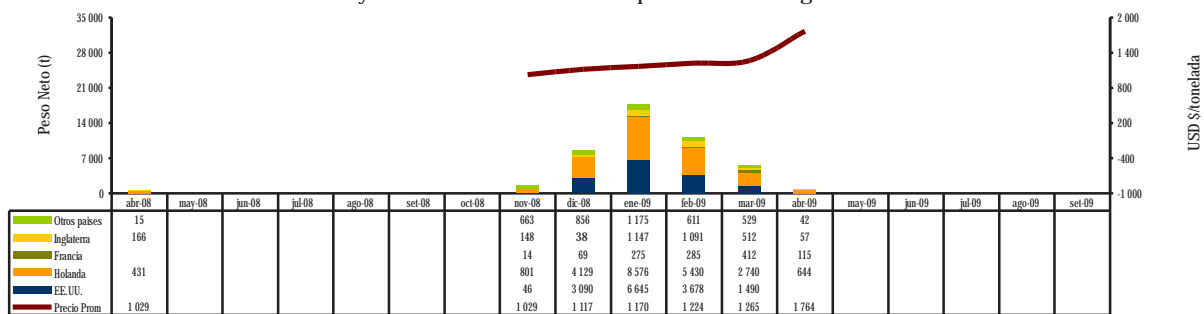
Perú: Volumen y Precio Promedio FOB de Exportación de Paltas (Aguacates) 2008 - 2009



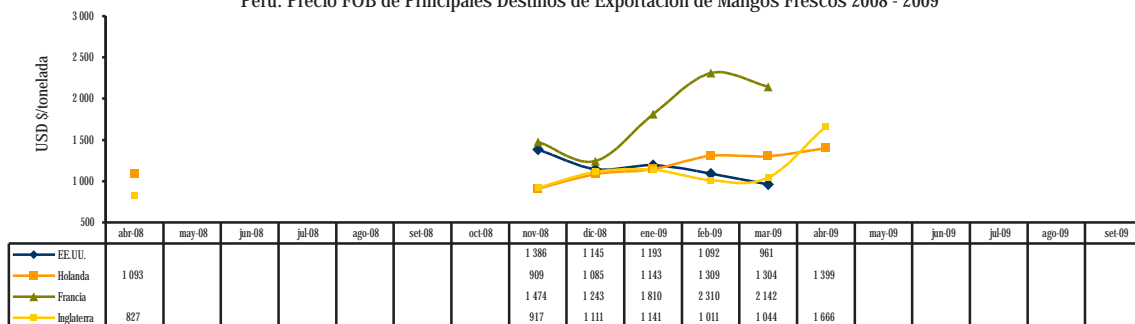
Perú: Precio FOB de Principales Destinos de Exportación de Paltas (Aguacates) 2008 - 2009



Perú: Volumen y Precio Promedio FOB de Exportación de Mangos Frescos 2008 - 2009



Perú: Precio FOB de Principales Destinos de Exportación de Mangos Frescos 2008 - 2009



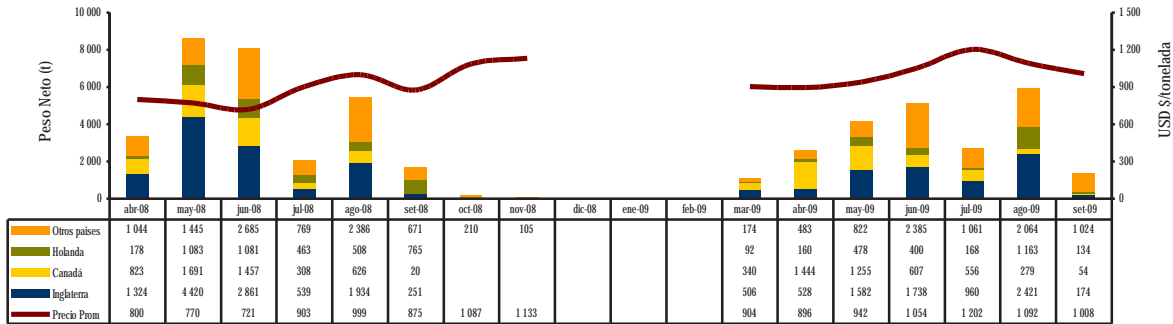
Continúa...

Mangos frescos

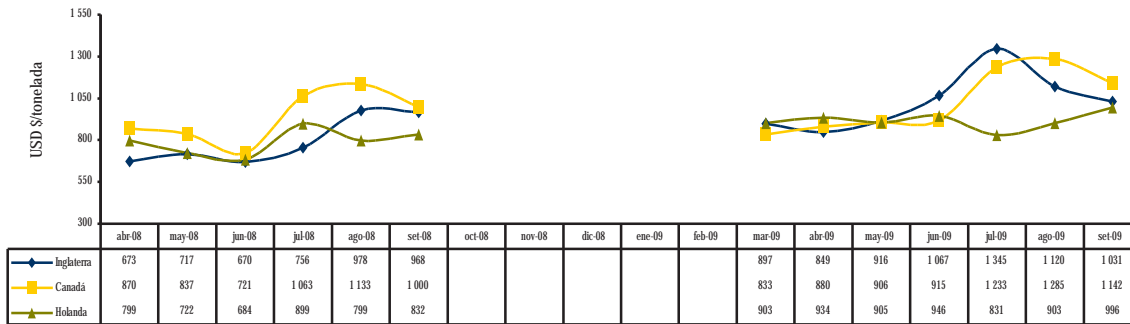
Precios en Mercados Internacionales de Productos Agropecuarios



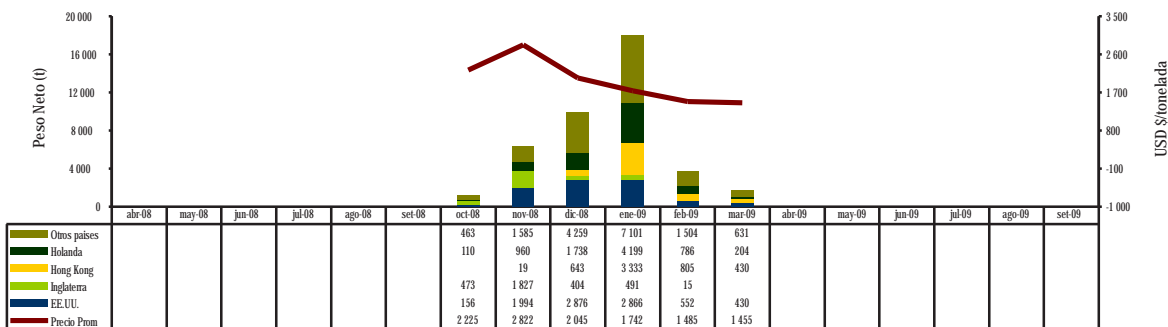
Perú: Volumen y Precio Promedio FOB de Exportación de Mandarinas Frescas 2008 - 2009



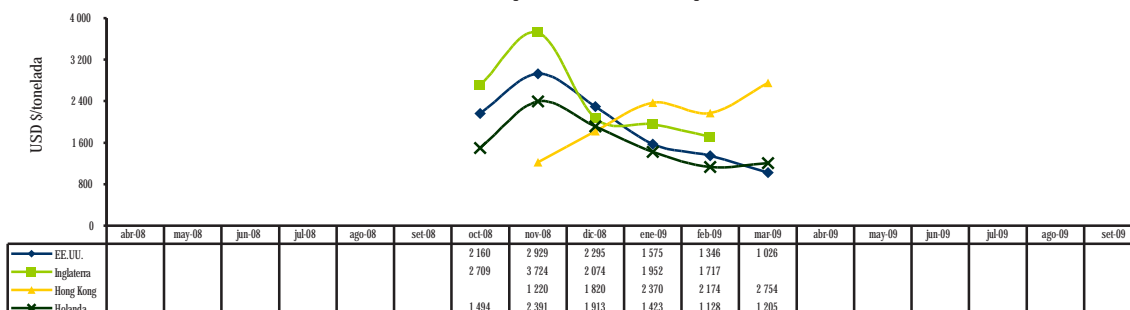
Perú: Precio FOB de Principales Destinos de Exportación de Mandarinas Frescas 2008 - 2009



Perú: Volumen y Precio Promedio FOB de Exportación de Uvas Frescas 2008 - 2009



Perú: Precio FOB de Principales Destinos de Exportación de Uvas Frescas 2008 - 2009



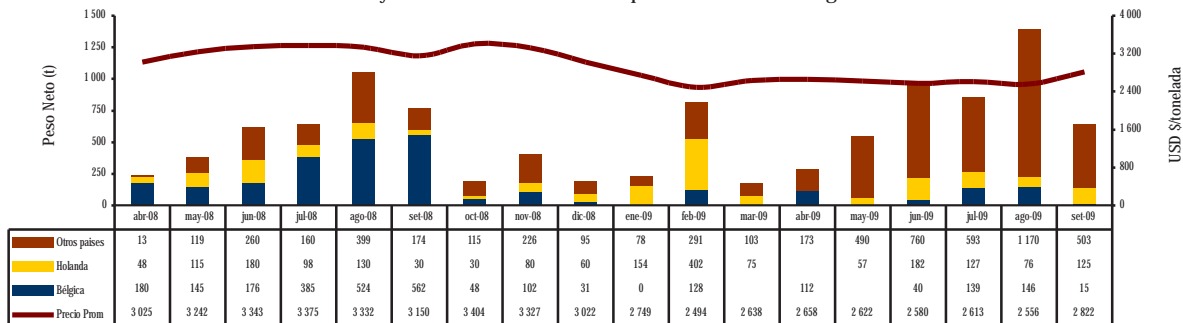
Mandarinas frescas

Uvas frescas

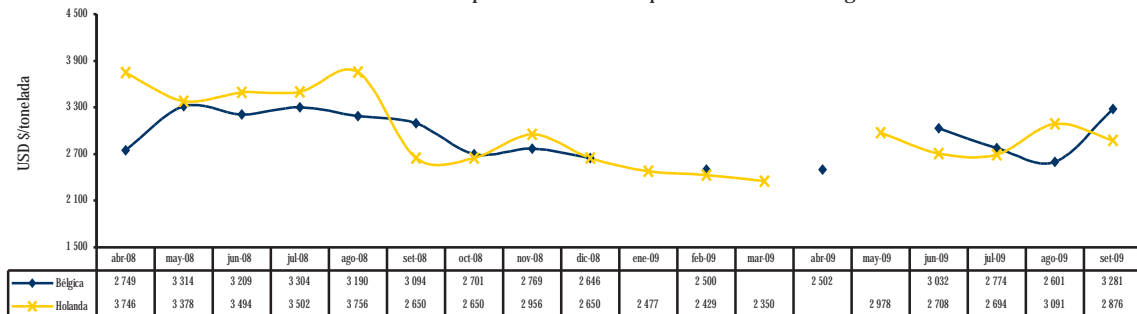
Precios en Mercados Internacionales de Productos Agropecuarios

Cacao en grano

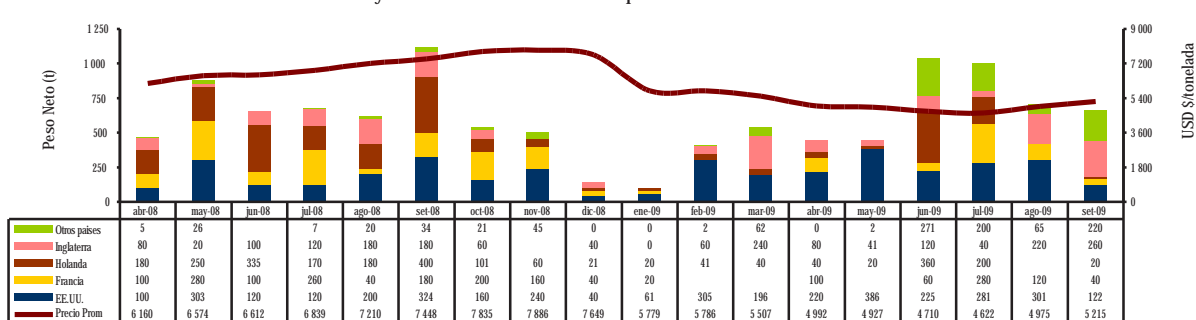
Perú: Volumen y Precio Promedio FOB de Exportación de Cacao en grano 2008 - 2009



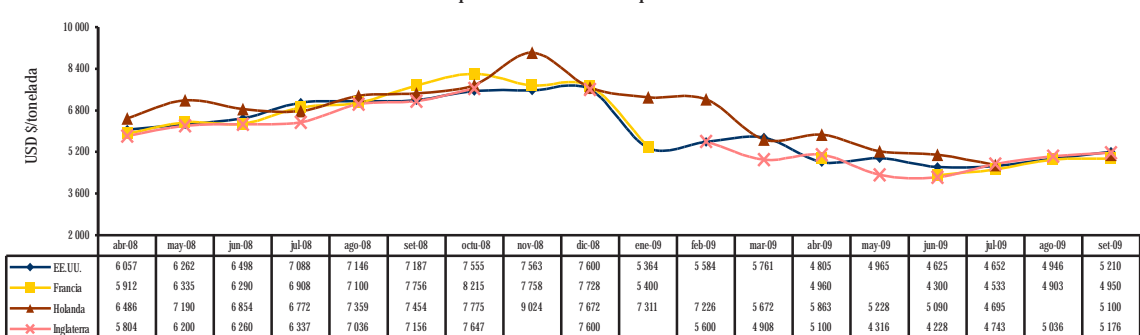
Perú: Precio FOB de Principales Destinos de Exportación de Cacao en grano 2008 - 2009



Perú: Volumen y Precio Promedio FOB de Exportación de Mantequilla de Cacao 2008 - 2009



Perú: Precio FOB de Principales Destinos de Exportación de Mantequilla de Cacao 2008 - 2009



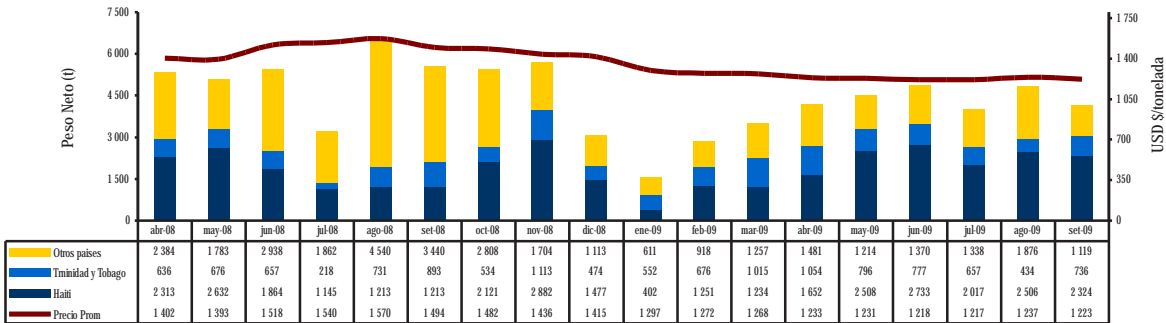
Mantequilla de Cacao

Precios en Mercados Internacionales de Productos Agropecuarios

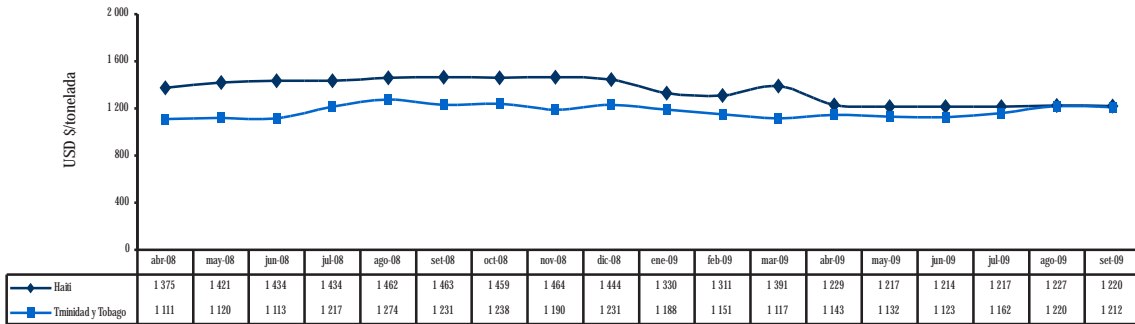


Leche Evaporada

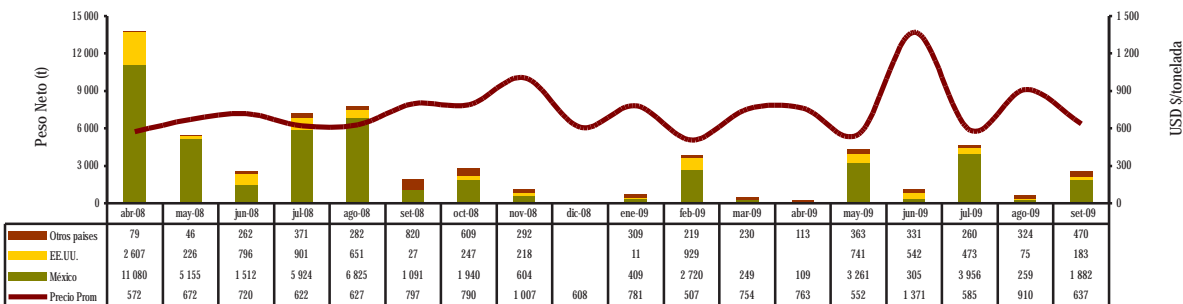
Perú: Volumen y Precio Promedio FOB de Exportación de Leche Evaporada 2008 - 2009



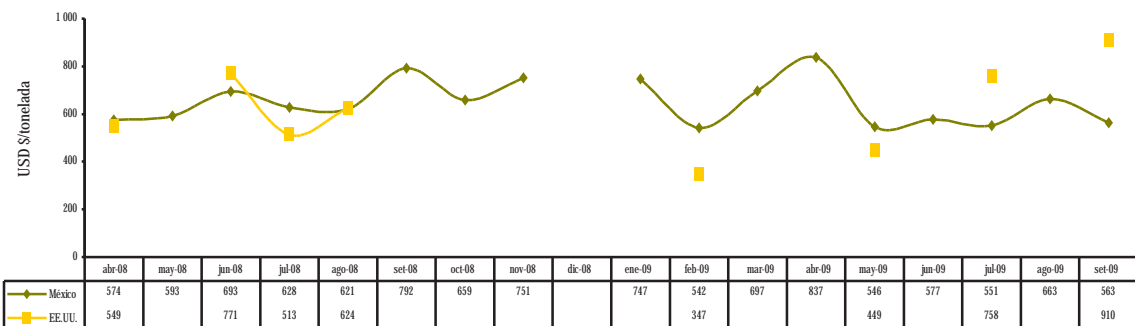
Perú: Precio FOB de Principales Destinos de Exportación de Leche Evaporada 2008 - 2009



Perú: Volumen y Precio Promedio FOB de Exportación de Madera Aserrada de Vinola, Mahogany 2008 - 2009



Perú: Precio FOB de Principales Destinos de Exportación de Madera Aserrada de Vinola, Mahogany 2008 - 2009



Madera Aserrada...

Fuente: SUNAT - con información disponible al 06 de noviembre del 2009.

La información correspondiente al mes de octubre 2009, se actualizará al momento de mayor cobertura.

Conclusión

Precios en Mercados Internacionales de Productos Agropecuarios

3. Precios de Legumbres, Frutas y Otros en principales mercados mayoristas de Estados Unidos, Canadá y Europa

AJOS								
Mercado: Mayorista de Nueva York								
Origen	Variedad	Calibre	Unidad: US \$ /Caja 10-30 lb					
			10 Oct 09	31 Oct 09				
California 10 lb	Elephant	jbo	35,00	35,00				
California 30 lb	Blanco	9	...	42,00/45,00				
		12	...	56,00				
		col	48,00/50,00	50,00				
		super col	50,00	52,00/54,00				
China 30 lb	Blanco	5	30,00/32,00	30,00/32,00				
		6	28,00/33,00	28,00/30,00				
México 30 lb	Blanco	9	42,00	42,00				
		10	52,00	...				
		11	48,00/54,00	...				
Mercado: Mayorista de Pittsburgh								
Origen	Variedad	Calibre	Unidad: US \$ /Caja 30 lb					
			10 Oct 09	31 Oct 09				
California 30 lb	Blanco	5	26,00	...				
		super jbo	30,00	30,00				
		super col	49,50	48,50/50,00				
China 30 lb	Blanco	5	35,00	29,50				
		s/e	35,50	31,75				
Mercado: Mayorista de Paris								
Origen	Variedad	Calibre	Unidad: US \$ / 5 kg					
			10 Oct 09	31 Oct 09				
Francia	Blanco	s/e	3,52/3,55	3,56/3,57				
	Morado	s/e	4,54/4,58	4,60/4,61				
ALCACHOFAS								
Mercado: Mayorista de Los Angeles								
Origen	Variedad	Calibre	Unidad: US \$ /Caja 20-23 lb					
			10 Oct 09	31 Oct 09				
California	Globe Thomed	12	30,00	30,00/32,00				
		18	38,00	38,00				
	Green	24	24,00	24,00/36,00				
		30	24,00	24,00/26,00				
		36	24,00	24,00				
		48	22,00	22,00				
		sml-lse	28,00/30,00	30,00				
		med-lse	26,00	26,00				
Mercado: Mayorista de Miami								
Origen	Variedad	Calibre	Unidad: US \$ /Caja 20-23 lb					
			10 Oct 09	31 Oct 09				
California	Globe	18	21,00	39,00				
		24	21,00	30,00				
		30	...	18,00/19,00				
Mercado: Mayorista de San Francisco								
Origen	Variedad	Calibre	Unidad: US \$ /Caja 20-23 lb					
			10 Oct 09	31 Oct 09				
California	Globe	18	...	34,00/37,00				
		24	...	34,00/35,00				
ARVEJAS								
Mercado: Mayorista de New York								
Origen	Variedad	Calibre	Unidad: US \$ /Caja 10 lb					
			10 Oct 09	31 Oct 09				
Guatemala	Snow Peas	s/e	15,00/18,00	14,00/16,00				
		Sugar Snap Peas	s/e	16,00/18,00	14,00/16,00			
			Perú	Snow Peas	s/e	16,00/18,00	14,00/16,00	
					Sugar Snap Peas	s/e	18,00/21,00	14,00/16,00
						30	...	24,00/25,00
36	sml-lse	...	21,00/23,00	21,00/23,00				
		35,00				
Globe Thomed		18	32,50/34,50	32,00/32,50				
		24	24,00/25,00	24,00/26,00				
		30	20,50/23,00	22,00/23,00				
		36	18,50/20,50	20,00/21,00				
		sml-lse	32,50/36,50	32,50/35,00				
Globe Thomless		30	...	15,00				
		48	10,00/14,00	...				
		60	10,00/12,00	10,00/12,00				
		lge-lse	10,00/12,00	10,00/12,00				
		sml-lse	...	10,00/12,00				
Mercado: Mayorista de Chicago								
Origen	Variedad	Calibre	Unidad: US \$ /Caja 10 lb					
			10 Oct 09	31 Oct 09				
California	Sugar Snap Peas Stringless/Decalxyed	s/e	22,00/23,00	25,00				
			Guatemala	Snow Peas Decalxyed	s/e	14,00/15,00	11,00/12,00	
Perú	Snow Peas Decalxyed	s/e	12,00/13,00		15,00			
		Sugar Snap Peas Decalxyed	s/e	16,00/18,00	12,50/13,00			
Perú	Sugar Snap Peas Decalxyed		s/e	20,00/22,00	18,00/20,00			
		Mercado: Mayorista de Miami						
Origen	Variedad	Calibre	Unidad: US \$ /Caja 10 lb					
			10 Oct 09	31 Oct 09				
Guatemala	Snow Peas	s/e	16,00/21,00	14,00/15,00				
			Sugar Snap Peas	s/e	...	16,00/17,00		
Perú	Sugar Snap Peas	s/e		20,00/22,00	16,00			
		CEBOLLAS FRESCAS						
Mercado: Mayorista de Miami								
Origen	Variedad	Calibre	Unidad: US \$ /Caja-Sacos					
			10 Oct 09	31 Oct 09				
Canadá (master container 16 3-lb)	Amanilla Globo	med-lge	13,00/14,00	13,00				
		sml-med	13,00/14,00	12,00/14,00				
		s/e	...	13,00				
California 25 lb	Red Globe Type	jbo	10,00/11,00	...				

Precios en Mercados Internacionales de Productos Agropecuarios

Canadá 25 lb	Red Globe Type	jbo col	11,00 12,00
Colorado 25 lb	Red Globe Type	med	...	10,00
Idaho-Oregon 25 lb	Red Globe Type	lge med	11,00/12,00 10,00	11,00 9,00/10,00
Nevada 25 lb	Red Globe Type	jbo	11,00/12,00	...
Utah 25 lb	Red Globe Type	jbo med	11,00 9,00
Washington 25 lb	Red Globe Type	jbo med	12,00 11,50	11,00/12,00 10,00
Argentina 50 lb	Amarilla Valencia	jbo	11,00/12,00	...
Colorado 50 lb	Amarilla Hybrid	jbo	...	12,00
Idaho-Oregon 50 lb	Amarilla Spanish Hybrid	jbo col super col	12,00/13,00 14,00/15,00 ...	12,00 14,00 13,00/15,00
	Blanca	lge med	17,00 ...	15,00/16,00 14,00
Michigan 50 lb	Amarilla Globo	jbo	12,00/14,00	...
Utah 50 lb	Blanca	col	...	15,00
Washington 50 lb	Amarilla Hybrid	jbo med	12,00/13,00 12,00	12,00/14,00 ...
	Blanca	jbo med	17,00 14,00	17,00 ...
Mercado: Mayorista de Nueva York				
Unidad: US \$ /Caja-Sacos				
Origen	Variedad	Calibre	10 Oct 09	31 Oct 09
Canadá (master container 16 3-lb)	Amarilla Globo	s/e	11,00	10,00/11,00
Canadá 25 lb	Red Globe Type	med	...	6,50/7,00
Idaho 25 lb	Red Globe Type	jbo	...	9,00
Nevada 25 lb	Red Globe Type	jbo	...	10,00/11,00
Nueva York 25 lb	Red Globe Type	jbo med	10,00/12,00 7,00/9,00	9,00/10,00 7,00
	Blanca Boilers	s/e	18,00	18,00
Washington 25 lb	Red Globe Type	jbo med	... 7,00	10,0/12,00 8,00/9,00
California 50 lb	Blanca	jbo	14,00	...
Canadá 50 lb	Amarilla Globo	jbo col s/e	12,00 13,00 11,00/12,00	... 12,00 10,00/11,00
Colorado 50 lb	Blanca	jbo	...	14,00/15,00
Idaho 50 lb	Amarilla Spanish Hybrid	jbo col super col	11,00	11,00 12,00/13,00 14,00/15,00
	Blanca	jbo	15,00/16,00	12,00/13,00

Nevada 50 lb	Blanca	jbo col	15,00 ...	15,00 15,00/16,00
Nueva York 50 lb	Amarilla Globo	s/e	12,00	9,00/12,00
	Blanca	jbo	16,00/18,00	15,00
Oregon 50 lb	Amarilla Hybrid	jbo col	11,00 13,00	10,00/11,00 12,00/14,00
Washington 50 lb	Amarilla Hybrid	jbo	11,00	...
	Blanca	jbo	14,00/15,00	12,00/18,00

LECHUGA

Mercado: Mayorista de Boston

			Unidad: US \$ /Caja 2,2 - 2,5 lb	
Origen	Variedad	Calibre	10 Oct 09	31 Oct 09
California 2,2 lb	s/e	s/e	10,00	10,00
Perú 2,5 lb	s/e	s/e	10,00	10,00

ESPÁRRAGOS

Mercado: Mayorista de Chicago

			Unidad: US \$ /Caja 11 lb	
Origen	Variedad	Calibre	10 Oct 09	31 Oct 09
Perú	Verde	jbo	19,00	19,00/19,50
		lge	16,00/18,00	14,50/16,50
		std	16,00/18,00	14,50/16,50
		xlge	...	13,00/16,50
	Blanco	lge-std	21,00/22,00	22,00

Mercado: Mayorista de Miami

			Unidad: US \$ /Caja 11 lb	
Origen	Variedad	Calibre	10 Oct 09	31 Oct 09
Perú	Verde	jbo	20,00	18,00/19,00
		lge	17,00/19,00	18,00
		sml	14,00/15,00	15,00/16,00
		std	17,00/19,00	17,00/18,00
	Blanco	std	23,00/25,00	20,00

Mercado: Mayorista de Montreal

			Unidad: US \$ /Caja 11 lb	
Origen	Variedad	Calibre	10 Oct 09	31 Oct 09
Perú	Verde	lge-sml	21,49	...
		Blanco	s/e	18,22

Mercado: Mayorista de New York

			Unidad: US \$ /Caja 11 lb	
Origen	Variedad	Calibre	10 Oct 09	31 Oct 09
Perú	Verde	jbo	18,00	16,00
		lge-std	14,00/17,00	16,00/18,00
		sml	10,00/12,00	...
		xlge	14,00/18,00	16,00/18,00
	Blanco	lge std	20,00/22,00 22,00/24,00	20,00/22,00 22,00/24,00

Mercado: Mayorista de Seattle

			Unidad: US \$ /Caja 11 lb	
Origen	Variedad	Calibre	10 Oct 09	31 Oct 09
México	Verde	lge-std	23,00/25,00	...

Precios en Mercados Internacionales de Productos Agropecuarios

Perú	Verde	jbo	...	23,50	California	s/e	115	24,00/27,00	26,00/30,00
		lge-std	19,50/21,00	19,50/21,00			140	...	26,00
	Blanco	lge	22,50/37,50	22,50			165	24,00/27,00	26,00/28,00
							235	...	23,00
YUCA (CASSAVA)					México				
Mercado: Mayorista de St. Louis					Mercado: Mayorista de Rotterdam				
Unidad: US \$ / Caja 40 lb					Unidad: US \$ /Caja 15 kg				
Origen	Variedad	Calibre	10 Oct 09	31 Oct 09	Origen	Variedad	Calibre	10 Oct 09	31 Oct 09
Costa Rica	s/e	s/e	22,00/24,00	22,00/23,00	España	s/e	70	15,52	14,09
BATATAS									
Mercado: Mayorista de Boston									
Unidad: US \$ / Sacos 50 lb									
Origen	Variedad	Calibre	10 Oct 09	31 Oct 09			80	17,00	15,57/18,54
Florida	s/e	jbo	15,00	15,00/16,00			90	...	17,79/20,02
COCO									
Mercado: Mayorista de Detroit									
Unidad: US \$ / Caja									
Origen	Variedad	Calibre	10 Oct 09	31 Oct 09			100	...	17,79/20,76
Costa Rica	Dry	40	34,00/37,00	34,00/37,00			110	...	20,76
Rep. Dominicana	Dry	40	34,00/35,00	34,00/35,00			120	...	17,05/20,76
Florida	Water	10	14,50/15,00	14,50/15,00			140	17,00	...
Tailandia	Young Type	9	11,00/11,50	11,00/11,50	MANGOS				
s/e					Mercado: Mayorista de Miami				
LIMAS					Unidad: US \$ / Caja 4 - 4,5 kg (1 lyr)				
Mercado: Mayorista de Columbia					Origen				
Unidad: US \$ / Caja 10-40 lb					Variedad				
Origen	Variedad	Calibre	10 Oct 09	31 Oct 09	Calibre				
Guatemala	Type Seedlees	54	...	9,00	10 Oct 09				
México	Type Seedlees	48	9,00	...	31 Oct 09				
Guatemala	Type Seedlees	175	...	16,50	Brasil	Tommy Atkins	8	12,00	8,00/12,00
México	Type Seedlees	200	14,00/16,50	16,00			9	12,00/13,00	9,00/10,00
LIMONES									
Mercado: Mayorista de New Covent Garden (UK)									
Unidad: US \$ /Caja 15 kg									
Origen	Variedad	Calibre	10 Oct 09	31 Oct 09			10	...	9,00/10,00
España	s/e	s/e	...	22,92	Ecuador	Tommy Atkins	8	...	8,00/12,00
Sudáfrica	s/e	s/e	20,05	15,55			9-12	...	8,00
Mercado: Mayorista de Miami									
Unidad: US \$ /Caja 7/10 lb bushel									
Origen	Variedad	Calibre	10 Oct 09	31 Oct 09			10	...	8,00/8,50
Arizona	s/e	115	...	27,00		Ataulfo	9	...	9,00
		140-165	...	26,00	Mercado: Mayorista de Nueva York				
MANZANAS					Unidad: US \$ /Caja 4-4,5 kg (1 lyr)				
Mercado: Mayorista de New Covent Garden					Origen				
Unidad: US \$ /Caja 13-18 kg (1 lyr)					Variedad				
Origen	Variedad	Calibre	10 Oct 09	31 Oct 09	Calibre				
Chile	Braeburn	s/e	9,07	...	10 Oct 09				
Chile	Pink Lady/Cripps Pink	s/e	14,32	...	31 Oct 09				
Francia	Golden Delicious	s/e	...	17,19	Brasil	Tommy Atkins	7-10	9,00	6,00/7,00
	Granny Smith	s/e	...	17,19			8	9,00/10,00	6,00/7,00
	Red Delicious	s/e	...	16,37			9	10,00	6,00/8,00
	Royal Gala	s/e	23,55	16,42			12	8,00/10,00	5,00/7,00
Holanda	Jonagold	s/e	13,53	11,79			14	...	5,00/6,00
España	Granny Smith	s/e	9,55	...		Ataulfo	14-16	...	14,00/16,00

Continúa...

Precios en Mercados Internacionales de Productos Agropecuarios

Brasil 18 kg	Red Chief	s/e	10,34	...
	Royal Gala	s/e	14,32	...
Francia 18 kg	Golden Delicious	s/e	23,55	...
	Granny Smith	s/e	27,05	...
	Red Chief	s/e	28,64	21,69
Italia 18 kg	Royal Gala	s/e	23,55	...
	Red Chief	s/e	22,28	22,51
Nueva Zelanda 18 kg	Braeburn	s/e	12,73	...

Mercado: Mayorista de Rotterdam

Unidad: US \$ / Caja 10 kg				
Origen	Variiedad	Calibre	10 Oct 09	31 Oct 09
China 10 kg	Fuji	32	...	17,05
		36-44	...	16,31
Sudáfrica 12.5 kg	Pink Lady/Cripps Pink	64	14,04	...

PAPAYA

Mercado: Mayorista de Miami

Unidad: US \$ / Caja 35 lb				
Origen	Variiedad	Calibre	10 Oct 09	31 Oct 09
Belice	Maradol	10	20,00	...
		11	19,00	...
		12	18,00	18,00
		14-16	...	20,00
Rep. Dominicana	Maradol	12	...	19,00
Guatemala	Maradol	9	...	21,00/22,00
México	Maradol	6-8-10-12	...	20,00
		9	20,00	19,00

PALTAS

Mercado: Mayorista de New York

Unidad: US \$ / Caja 20 lb (2 lyr)				
Origen	Variiedad	Calibre	10 Oct 09	31 Oct 09
Rep. Dominicana	Hass	60	27,00/30,00	20,00/23,00
México	Hass	36	42,00/44,00	42,00
		40	44,00/48,00	32,00/34,00
		48	38,00/40,00	28,00/30,00

Mercado: Mayorista de Los Angeles

Unidad: US \$ / Caja 20 lb (2 lyr)				
Origen	Variiedad	Calibre	10 Oct 09	31 Oct 09
California	Hass	48	53,00/55,00	...
		32	44,00/48,00	...
		36	44,00	...
		40	37,00/39,00	...
		50	24,00/26,00	20,00/23,00
		60	22,00/25,00	20,00/22,00
México	Hass	70	24,00/25,00	21,00
		48	32,00/37,00	23,00/25,00
		60	25,00/26,00	22,00/24,00
		70	24,00/25,00	21,00/22,00

Mercado: Mayorista de New Covent Garden Uk

Unidad: US \$ / Caja 4 kg				
Origen	Variiedad	Calibre	10 Oct 09	31 Oct 09
Chile	Hass	s/e	10,82	...
España	Bacon	s/e	12,89	9,91

UVAS

Mercado: Mayorista de New York

Unidad: US \$ / Caja 18 lb				
Origen	Variiedad	Calibre	10 Oct 09	31 Oct 09
California	Autumn King	lge	...	26,00/34,00
	Autumn Royal	lge med-lge xlge	24,00/25,00 18,00/20,00 ...	22,00/24,00 18,00/20,00 24,00/26,00
	Crimson Seedless	lge med-lge xlge	20,00/22,00 ... 25,00	24,00 20,00/22,00 26,00/28,00
	Flame Seedless	lge med-lge	20,00 18,00	20,00 18,00
Italia	Italia	lge	...	20,00/22,00
	Princess	lge med-lge xlge	18,00/20,00	28,00 18,00 32,00
	Red Globe	lge med-lge	20,00/22,00 16,00/18,00	18,00/20,00 18,00
	Red Seedless	lge med med-lge xlge	20,00/22,00 17,00/18,00 ... 24,00	24,00 ... 20,00/22,00 28,00/30,00
	Ribier	lge	20,00	...
	Ruby Seedless	lge	19,00/20,00	19,00/20,00
	Scarlet Royal	lge med-lge xlge	20,00/24,00 18,00/22,00 26,00	22,00/24,00 18,00/20,00 24,00/28,00
	Thompson Seedless	lge med-lge xlge	18,00/20,00 16,00/17,00 24,00/25,00	20,00/22,00 17,00/18,00 24,00/26,00
	White Seedless Type	lge med-lge	28,00 24,00	28,00/32,00 24,00

Mercado: Mayorista de Los Angeles

Unidad: US \$ /Caja 18 lb				
Origen	Variiedad	Calibre	10 Oct 09	31 Oct 09
California	Autumn Royal	lge	...	16,00
	Black Seedless	lge med xlge	16,00/18,00 12,00 22,00	18,00/20,00 ... 22,00/24,00
	Crimson Seedless	lge med xlge	18,00/20,00 ... 20,00/22,00	18,00/20,00 16,00/18,00 24,00/26,00
	Flame Seedless	lge med	14,00/16,00 12,00/14,00
	Princess	lge xlge	18,00 20,00

Precios en Mercados Internacionales de Productos Agropecuarios



Red Globe	lge	18,00	16,00	Navel Cara Cara	40-48-56	11,67	...		
	xlge	20,00	20,00	Navel	40	15,52/20,69	...		
Red Seedless	lge	...	22,00/24,00		48	15,52/17,00	...		
	xlge	22,00/24,00	24,00/26,00		56	15,52	...		
Scarlet Royal	lge	16,00	20,00/22,00		72	12,56/14,04	...		
	xlge	22,00	24,00/26,00		88-105	14,04	...		
Thompson Seedless	lge	14,00/16,00	18,00/22,00	Valencia	40	15,52/15,96	...		
	med	14,00	14,00		48	15,52/17,00	...		
	xlge	18,00/22,00	24,00/26,00		50	17,00	...		
Thompson Seedless	lge	13,00/14,00	13,00/14,00		55	16,26/17,74	...		
	med	12,00/14,00	12,00/14,00		56	15,52/17,00	15,57		
	xlge	18,00/20,00	18,00/20,00		60	16,26/17,74	...		
					64	15,52/17,00	15,57/18,54		
					65	16,26/17,00	...		
					72	15,52/17,00	17,05/18,54		
					88	15,52/16,26	15,57/17,05		
					90	15,52/17,00	17,05/17,79		
					105	14,04/15,52	14,83/17,05		
					125	13,30/14,78	...		
Mercado: Mayorista de Toronto									
Unidad: US \$ /Caja 18 lb									
Origen	Variedad	Calibre	10 Oct 09	31 Oct 09	Valencia Seedless	40	15,52/15,96	...	
	Princess	lge	22,00	22,00	Midnight	48	15,52/17,00	...	
California	Black Seedless	xlge	26,17	...		50	17,00	...	
	Red Globe	xlge	22,43/26,17	...		56	15,52/17,00	...	
	Red Seedless	xlge	24,30/26,17	...		60	17,00/17,74	...	
	Thompson Seedless	s/e	26,17	...		64	15,52/17,74	17,79	
						65	17,00/17,74	...	
						72	15,52/17,74	17,79/18,54	
						88	15,52/17,74	15,57/17,05	
						90	16,26/17,00	17,05	
						105	14,78/16,26	15,57/17,05	
NARANJAS				España	Navelinas	42	...	18,54/22,24	
Mercado: Mayorista de Rotterdam						48	...	17,79/18,54	
Unidad: US \$ /Caja 15 kg						54	...	16,31/21,20	
Origen	Variedad	Calibre	10 Oct 09	31 Oct 09		70	...	13,35	
Argentina	Navel	80	13,13	...	OTROS CÍTRICOS				
Brasil	Valencia	64	...	13,35	Mercado: Mayorista de Los Angeles				
		72	15,52	15,57	Unidad: US \$ / Caja 15 (kilos)				
		80	15,96/17,00	16,31	Origen	Variedad	Calibre	10 Oct 09	31 Oct 09
		88	13,30/17,00	14,83/18,54	California	s/e	36	...	5,00/5,50
		100	13,30/17,00	13,35/18,54	Mercado: Mayorista de Rotterdam				
		113	16,26/17,00	17,05/18,54	Unidad: US \$ / Caja 10 (kilos)				
		125	17,00	17,79/18,54	Origen	Variedad	Calibre	10 Oct 09	31 Oct 09
Chile	Late Navel	88	...	19,28/20,02	España	Okitsu Wase	60	10,35/13,30	...
		113	19,95	17,79/18,54			66	11,09/13,30	...
Sudáfrica	Delta Seedless	40-48-56	15,52/17,00	...			75-96	13,30/14,04	...
		50	17,00/17,74	...			82	11,82/14,04	...
		55	16,26/17,74	...			90	13,30/14,78	...
		60-65	16,26/17,00	...			120	12,56/14,04	...
		64	15,52/16,26	17,79			132	10,35/11,82	...
		72	15,52/17,74	17,05	HIERBAS				
		88	15,52/16,26	17,05	ESTRAGÓN				
		90	17,00	17,05/17,79	Mercado: Mayorista de Nueva York				
		105	14,78/16,26	14,83/17,05	Unidad: US \$ / Caja 1 kg				
		125	14,04	...	Origen	Variedad	Calibre	10 Oct 09	31 Oct 09
	Late Navel	40	15,52/20,69	...	Colombia	s/e	12	11,00/14,00	11,00/13,00
		48	15,52/17,00	...	Israel	s/e	12	16,00/18,00	16,00/18,00
		56	15,52	...					
		72	12,56/14,04	...					
		88-105	14,04	...					
	Late Valencia	40	15,52/15,96	...					
		48	15,52/17,00	...					
		50	17,00	...					
		55-60	16,26/17,74	...					
		56	15,52/17,00	15,57					
		64	15,52/17,00	15,57/18,54					
		65	16,26/17,00	...					
		72	15,52/17,00	17,05/18,54					
		88	15,52/16,26	15,57/17,05					
		90	15,52/17,00	17,05/17,79					
		105	14,04/15,52	14,83/17,05					
		125	13,30/14,78	...					

Continúa...

Precios en Mercados Internacionales de Productos Agropecuarios

Mercado: Mayorista de Pittsburg					TOMILLO				
Origen	Variedad	Calibre	Unidad: US \$ / Bolsade 1 lb		Mercado: Mayorista de Miami				
			10 Oct 09	31 Oct 09	Origen	Variedad	Calibre	Unidad: US \$ / Bolsa de 1 lb	
								10 Oct 09	31 Oct 09
California	s/e	s/e	10,00/11,00	10,00/11,00	Colombia	s/e	s/e	4,00	4,00
OREGANO					Guatemala	s/e	s/e	4,50	4,50
Mercado Mayorista de Miami					Perú	s/e	s/e	3,50/4,00	3,50/4,00
Origen	Variedad	Calibre	Unidad: US \$ / Bolsa de 1 lb		<i>s/e: sin especificación ... : sin información</i>				
			10 Oct 09	31 Oct 09	<i>col: colossal</i>	<i>jbo: jumbo</i>	<i>xlge: extra large</i>	<i>lyr: layer (capa o corrida)</i>	
Colombia	s/e	s/e	4,00/5,00	4,00/5,00	<i>lge: large</i>	<i>med: medium</i>	<i>sml: small</i>		
Florida	s/e	s/e	3,50/6,00	3,50/6,00					
Perú	s/e	s/e	5,00/6,00	5,00/6,00					
Mercado Mayorista de New York									
Origen	Variedad	Calibre	Unidad: US \$ / Bolsa de 1 lb						
			10 Oct 09	31 Oct 09					
Colombia	s/e	12	11,00/14,00	13,00/14,00					
Israe l	s/e	12	13,00/15,00	13,00/15,00					

Fuente: USDA-Market News Com., 2009

Elaborado por la Unidad de Análisis Económico
 Oficina de Estudios Económicos y Estadísticos
 Ministerio de Agricultura
 Se permite la reproducción total o parcial de este documento
 por cualquier medio, siempre y cuando se cite la fuente
 Visite el Portal Agrario: www.minag.gob.pe