

Precios en Mercados Internacionales de Productos Agropecuarios

Boletín N° 4 • Año 7 • Abril 2009

Contenido

1. Cotizaciones Internacionales 4
2. Precios FOB de principales destinos de las exportaciones peruanas. 8
3. Precios de legumbres, frutas, entre otros productos, en principales mercados mayoristas de Estados Unidos, Canadá y Europa. 12

Arroz Blanco Tailandés 15%g.q.

 FOB¹ Bangkok

Tailandia es el primer exportador de arroz elaborado.



Trigo N° 2 Hard Red Winter

 FOB¹ Golfo USA

Usos: Materia prima para la industria molinera y de panificación.



Algodón Index "A"

 CIF² - Norte de Europa

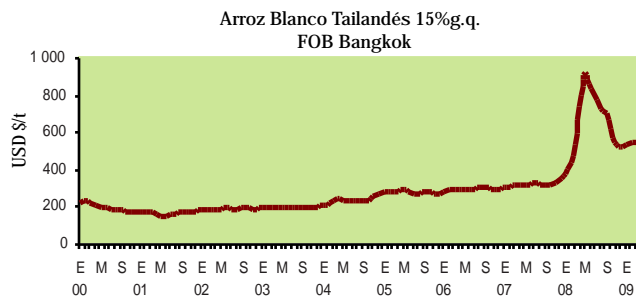
El Index "A" es un indicador compuesto por el promedio de los cinco precios más bajos de 15 variedades de algodón.

Usos: Materia prima para la industria alimenticia y textil.



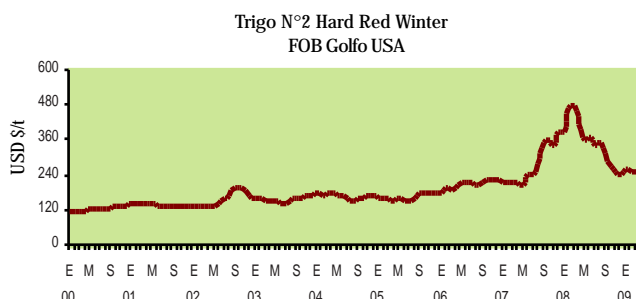
1. Cotizaciones Internacionales

A pesar de la influencia de la aparición y especulación por la llamada gripe porcina, los precios del algodón, maíz, complejo soya, café, azúcar y cacao aumentaron en el mes de abril en respuesta al incremento de los precios del petróleo, la ascendente demanda mundial, problemas climáticos, bajas en la producción, entre otros; el precio del trigo permaneció igual que los dos meses precedentes, y el precio del arroz disminuyó fundamentalmente por estimaciones de un incremento en la producción.



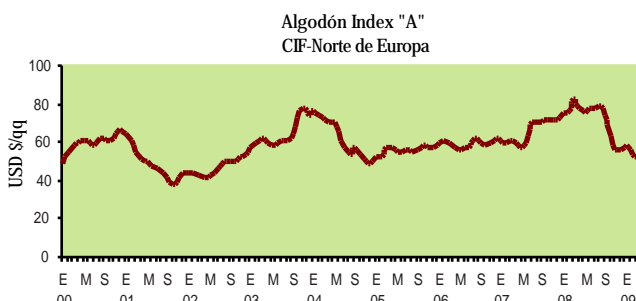
	Ene	Feb	Mar	Abr	May	Jun	Jul	Ago	Set	Oct	Nov	Dic
2008	374	433	530	793	912	826	772	723	693	618	529	518
2009	529	543	548	526								

En abril, el precio del arroz blanco tailandés (15% granos quebrados) se redujo debido a la disminución de la demanda y pronósticos de un aumento en la producción, principalmente en Asia y África; según el Instituto de Investigación Internacional del Arroz se destinaría un millón de hectáreas más que el año anterior al cultivo del grano en el mundo.



	Ene	Feb	Mar	Abr	May	Jun	Jul	Ago	Set	Oct	Nov	Dic
2008	383	460	472	390	355	365	341	347	308	259	246	238
2009	256	244	244	244								

El precio en abril mantuvo el mismo valor que los dos meses anteriores, esto por el tiempo frío y húmedo acontecido en América del Norte que generó preocupación por la próxima cosecha de trigo y la constante demanda de Egipto, Irán, Pakistán y Turquía; que fueron contrarrestadas por la cosecha abundante de la India, y condiciones climáticas favorables en China, el Norte de África y el Próximo Oriente Asiático.



	Ene	Feb	Mar	Abr	May	Jun	Jul	Ago	Set	Oct	Nov	Dic
2008	74	76	82	78	74	77	77	78	74	62	55	55
2009	58	55	52	57								

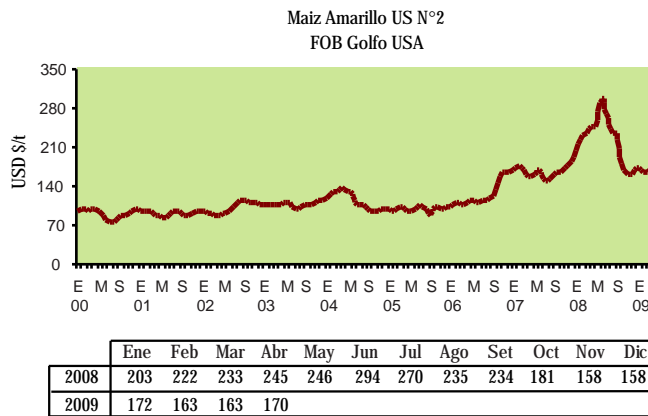
El precio del algodón INDEX "A" en abril se elevó 10% en relación al mes anterior, situación atribuible a pronósticos de una reducción del 3% en la superficie mundial dedicada al algodón para el 2009/2010; precios más atractivos de otros cultivos, dificultades para la financiación de los insumos y consecuencias que originarían menores retornos por concepto de la fibra a los productores. Se espera reducción en las superficies sembradas en China, Brasil, Estados Unidos y Uzbekistán.

Precios en Mercados Internacionales de Productos Agropecuarios

Maíz Amarillo US N° 2

FOB¹ Golfo USA

Usos: Materia prima destinada a la industria alimenticia y de alimentos balanceados.

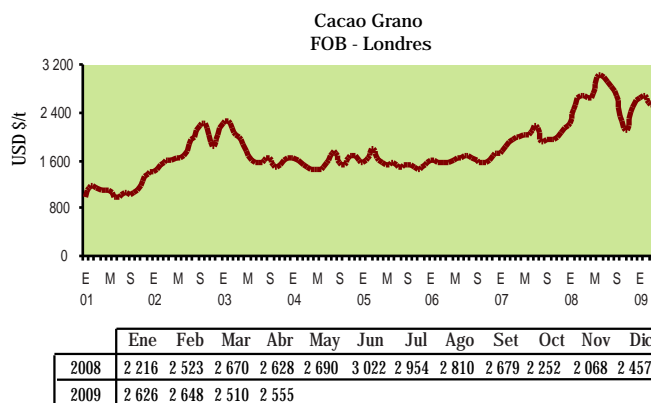


Aumento del precio del maíz que alcanzó el monto más alto de los últimos tres meses en respuesta condiciones adversas para la siembra del grano en la Unión Europea y Estados Unidos, país donde además se realizaron cambios de áreas en favor de la soya (cultivo que sería más rentable). Contribuyó también en el incremento del precio, la firme demanda de la Unión Europea, Canadá, México y países del Lejano Oriente Asiático.

Cacao Grano

FOB Londres

Usos: Insumo para la industria de alimentos.

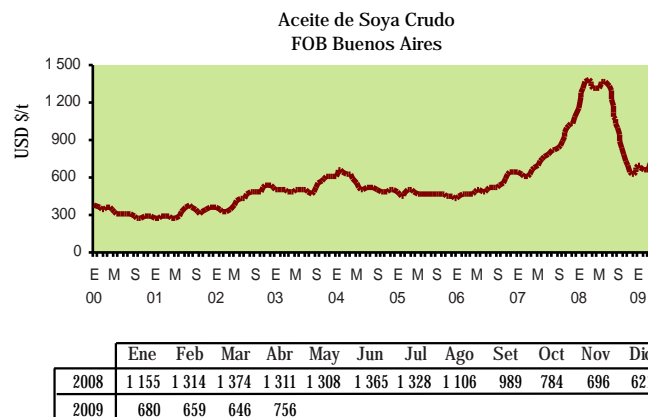


Ante la preocupación por la crisis económica global, los compradores de cacao tratan de abastecerse incrementando así la demanda mundial, esto aunado a la debilidad que registró el dólar estadounidense, contribuyó en el mayor precio del grano para el mes de abril.

Aceite de Soya Crudo

FOB¹ Buenos Aires

Principal derivado del frijol de soya. Usos: Industria alimentaria - producción de aceites y mantecas terminadas.

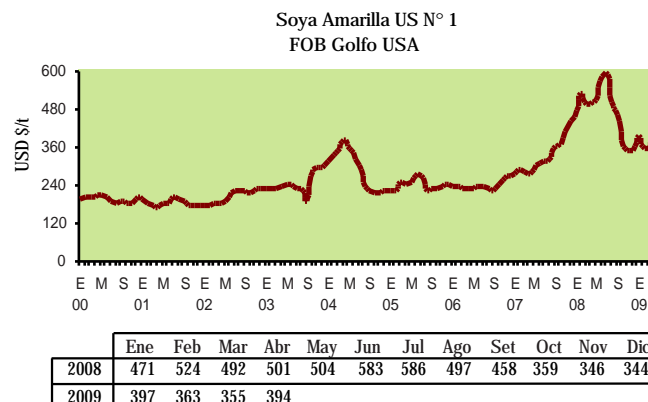


Las reducidas reservas de soya estadounidense anunciadas por el Departamento de Agricultura de Estados Unidos (USDA), la sostenida demanda China y estimaciones de Oil World de recortes para las cosechas 2008/2009 de Argentina y Brasil, influyeron en el aumento de los precios del complejo soya (aceite de soya y frijol de soya) en el mes de abril.

Soya Amarilla US N° 1

FOB¹ Golfo USA

Usos: Materia prima destinada a la alimentación humana y animal.



Asimismo, informes como el de la Bolsa de Cereales de Buenos Aires con perspectivas de cada vez menores rendimientos de soya argentina (tercer exportador del mundo), lluvias registradas en algunas zonas productoras de Brasil que causaron retraso en la recolección y el mayor volumen de compras especulativas; incidieron también en el alza.

Precios en Mercados Internacionales de Productos Agropecuarios

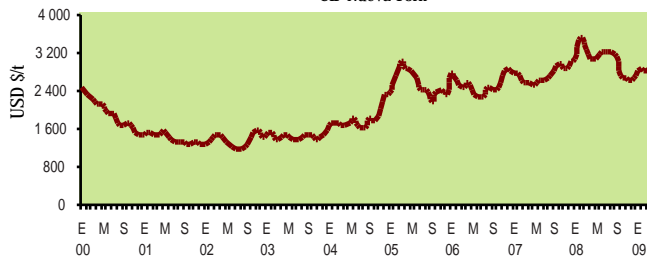
Previsiones dadas a conocer por la Organización Mundial de Café con respecto a una menor producción mundial, la expectativa por la autorización del programa de apoyo a los productores de café por parte del gobierno de Brasil y la huelga de transportistas suscitada en Colombia, impulsaron el precio del aromático, que alcanzó en abril su mayor valor de los últimos 7 meses.

Los precios del azúcar contrato N° 11, contrato N° 14 y contrato N° 5 se incrementaron en 4%, 8% y 3% en el mes de abril con respecto al mes anterior y en 5%, 4%, 15%, con respecto al mismo mes del 2008.

Apoyaron el alza; estimaciones de la Organización Internacional del Azúcar con respecto a limitaciones de la oferta mundial como consecuencia de la menor producción en la India, China y Tailandia, sumadas a la debilidad del dólar, los mayores precios del petróleo y la superior demanda del endulzante, principalmente de los países asiáticos y africanos.

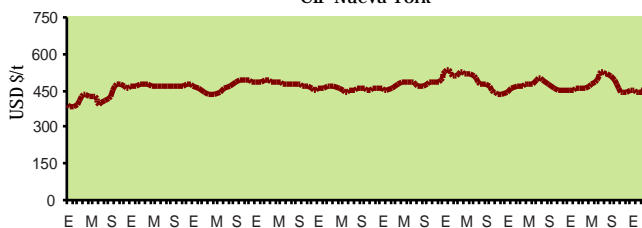
Del mismo modo la posibilidad de un considerable volumen de importación de azúcar blanca de la India (uno de los mayores consumidores mundiales), quién anunció que permitirá la adquisición de la materia prima libre de impuestos, fue un factor que también impulsó los precios en el mes de abril.

Café otros suaves Arábigos
CIF-Nueva York



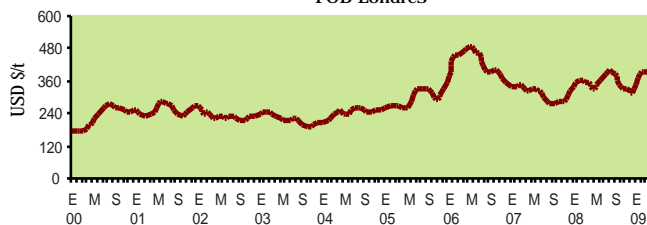
	Ene	Feb	Mar	Abr	May	Jun	Jul	Ago	Set	Oct	Nov	Dic
2008	3 067	3 484	3 266	3 044	3 071	3 195	3 199	3 219	3 118	2 690	2 663	2 585
2009	2 811	2 837	2 820	2 967								

Azúcar Contrato N° 14
CIF-Nueva York



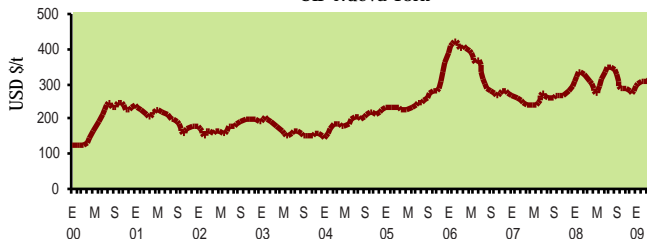
	Ene	Feb	Mar	Abr	May	Jun	Jul	Ago	Set	Oct	Nov	Dic
2008	446	445	455	452	459	480	524	512	509	473	437	435
2009	444	440	435	468								

Azúcar Refinada Contrato N° 5
FOB-Londres



	Ene	Feb	Mar	Abr	May	Jun	Jul	Ago	Set	Oct	Nov	Dic
2008	334	360	349	352	329	360	379	394	383	332	327	315
2009	345	391	393	406								

Azúcar Contrato N° 11
CIF-Nueva York




	Ene	Feb	Mar	Abr	May	Jun	Jul	Ago	Set	Oct	Nov	Dic
2008	303	334	322	302	269	293	328	344	325	286	284	272
2009	289	307	305	318								

Café - Otros Suaves Arábigos

Mercado de Nueva York

Puesto en almacén certificado de la bolsa de Nueva York. Principal producto agrícola de exportación en el Perú.



Azúcar Contrato N° 14

CIF² Nueva York.

CIF: Valor del azúcar cruda puesta en refinería de Norteamérica. Azúcar centrifugada (96° de polarización), precios del mercado interno norteamericano.



Azúcar Refinada Contrato N° 5

FOB¹ Londres

FOB: Costo del producto entregado en los puertos del mar Mediterráneo. Azúcar blanca cristalizada (99,8° de polarización).



Azúcar Contrato N° 11

Mercado de Nueva York

Azúcar cruda de caña a granel. Azúcar centrifugada (96° de polarización).



¹ FOB: Free on board - puesto a bordo
Precio FOB: Costo del producto en puerto de origen

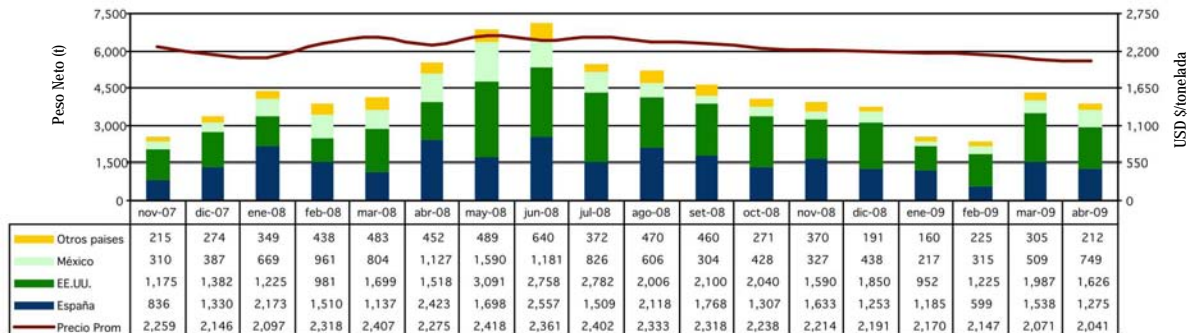
Precios en Mercados Internacionales de Productos Agropecuarios

2. Precios FOB de principales destinos de las exportaciones peruanas

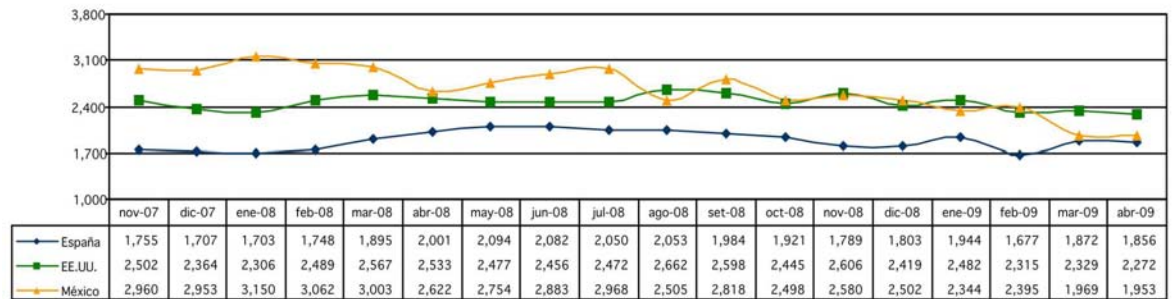
Páprika (Pimentón Seco)

Cebollas frescas

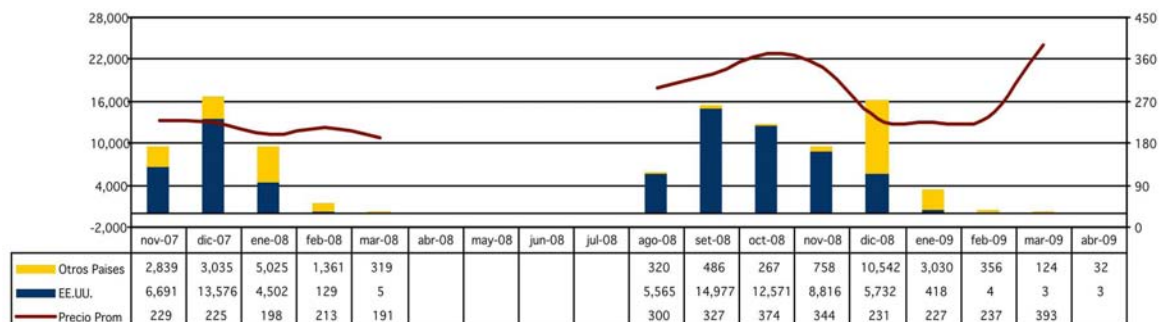
Perú: Volumen y Precio Promedio FOB de Exportación de Páprika (Pimentón Seco) 2007 - 2009



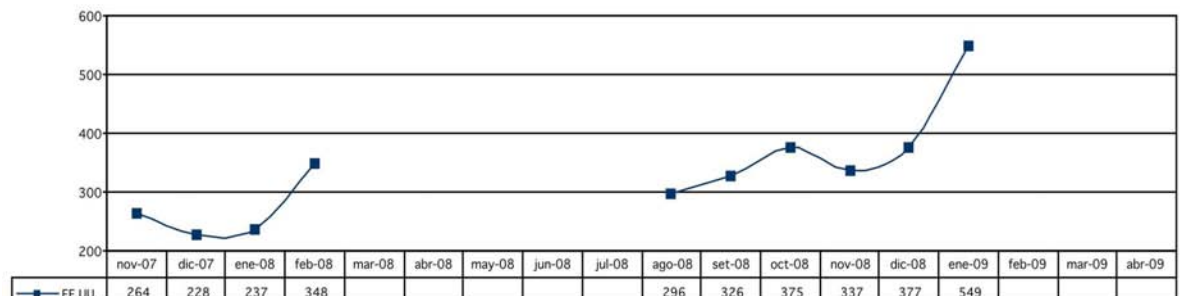
Perú: Precio FOB de Principales Destino de Exportación de Páprika (Pimentón Seco) 2007 - 2009



Perú: Volumen y Precio Promedio FOB de Exportación de Cebollas Frescas 2007 - 2009



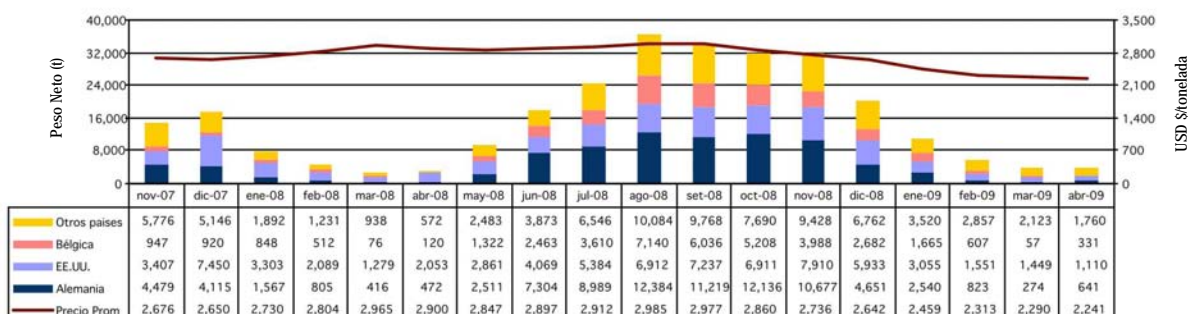
Perú: Precio FOB de Principales Destinos de Exortación de Cebollas Frescas 2007 - 2009



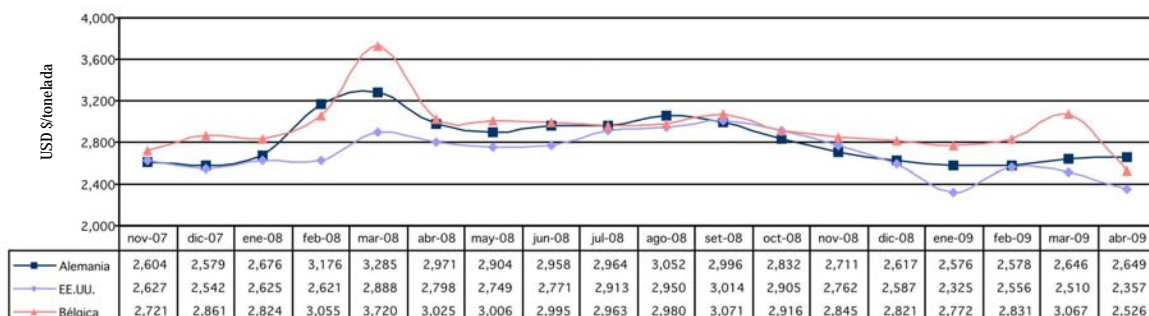
Continúa...

Precios en Mercados Internacionales de Productos Agropecuarios

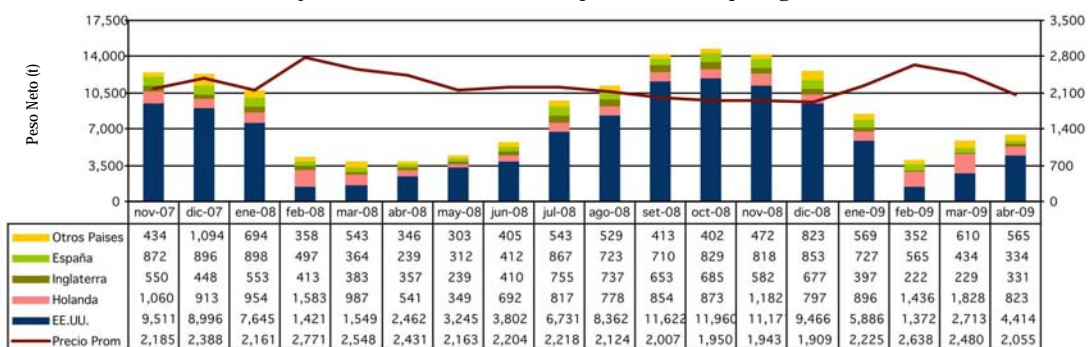
Perú: Volumen y Precio Promedio FOB de Exportación de Café sin Descafeinar 2007 - 2009



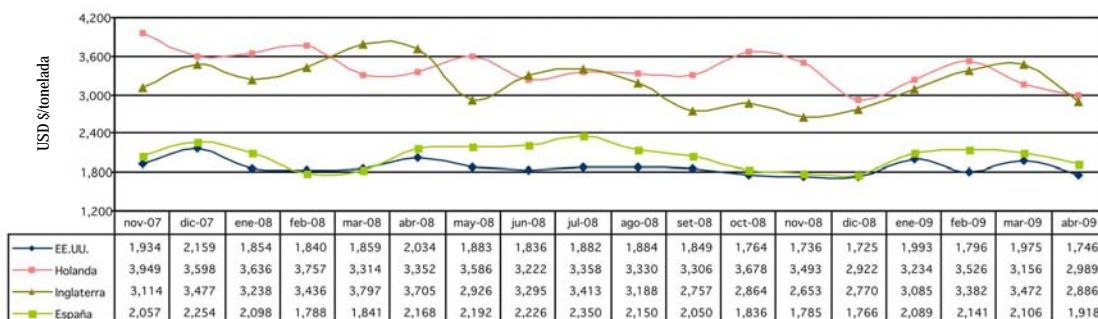
Perú: Precio FOB de Principales Destinos de Exportación de Café sin Descafeinar 2007 - 2009



Perú: Volumen y Precio Promedio FOB de Exportación de Espárragos Frescos 2007 - 2009



Perú: Precio Promedio FOB en Principales Destinos de Exportación de Espárragos Frescos 2007 - 2009



Continúa...

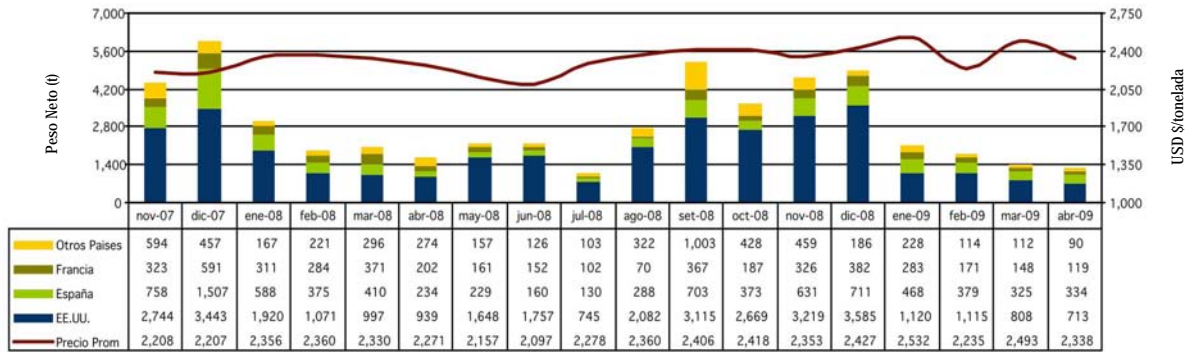
Café

Espárragos

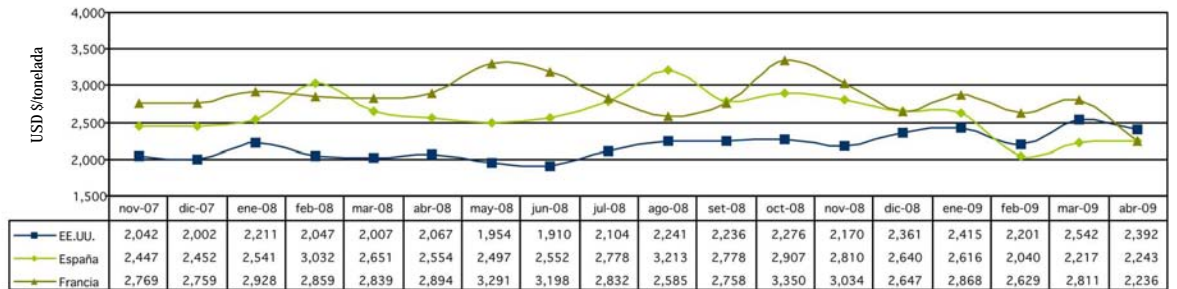
Precios en Mercados Internacionales de Productos Agropecuarios

Alcachofas preparadas

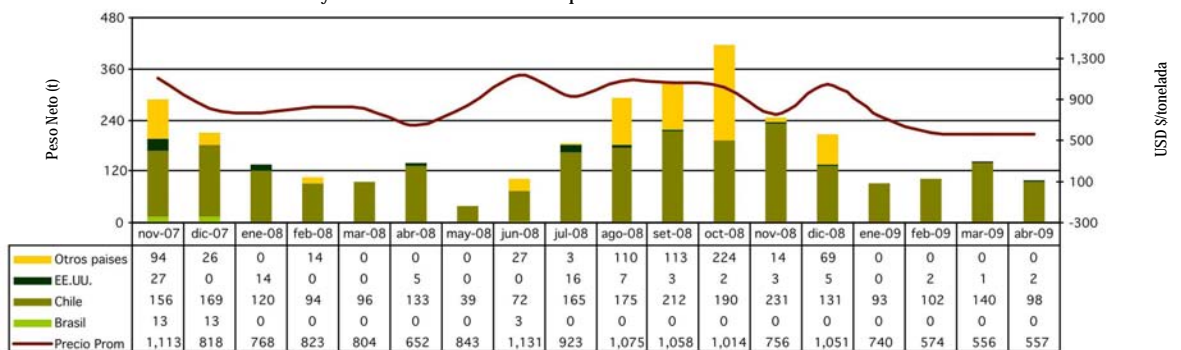
Volumen y Precio Promedio FOB de Exportación de Alcachofas Preparadas 2007 - 2009



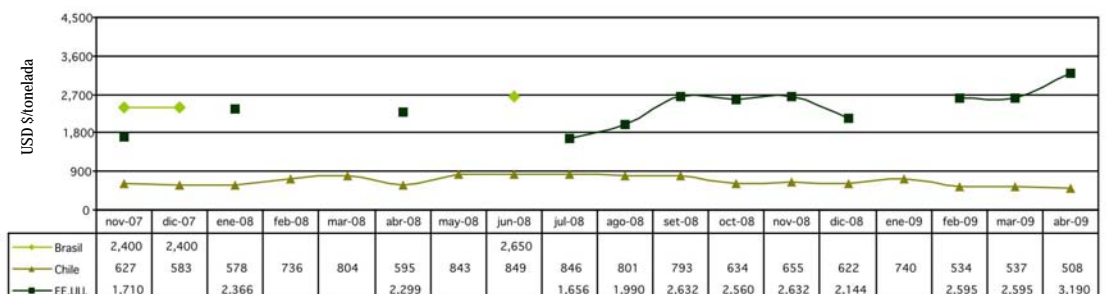
Perú: Precio FOB de Principales Destinos de Exportación de Alcachofas Preparadas 2007 - 2009



Perú: Volumen y Precio Promedio FOB de Exportación de Aceitunas en Salmuera 2007 - 2008



Perú: Precio FOB de Principales Destinos de Exportación de Aceitunas en Salmuera 2007 - 2009

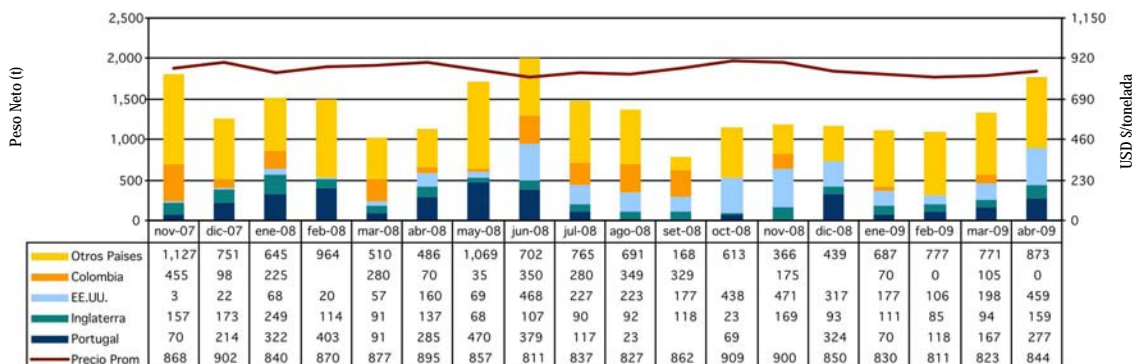


Continúa...

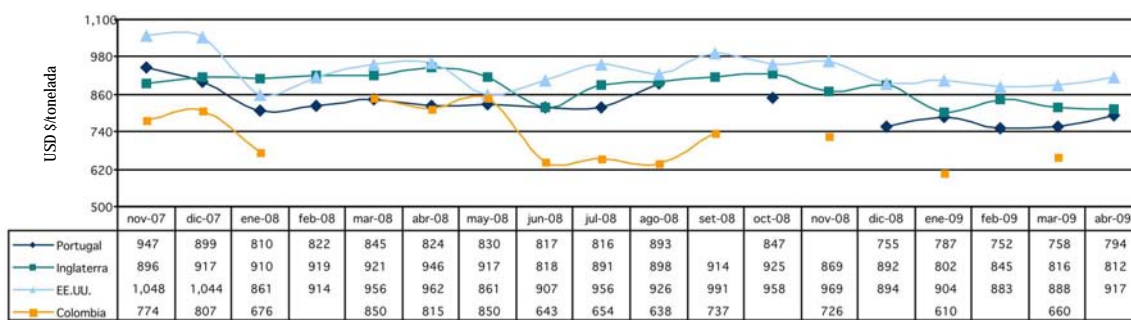
Precios en Mercados Internacionales de Productos Agropecuarios



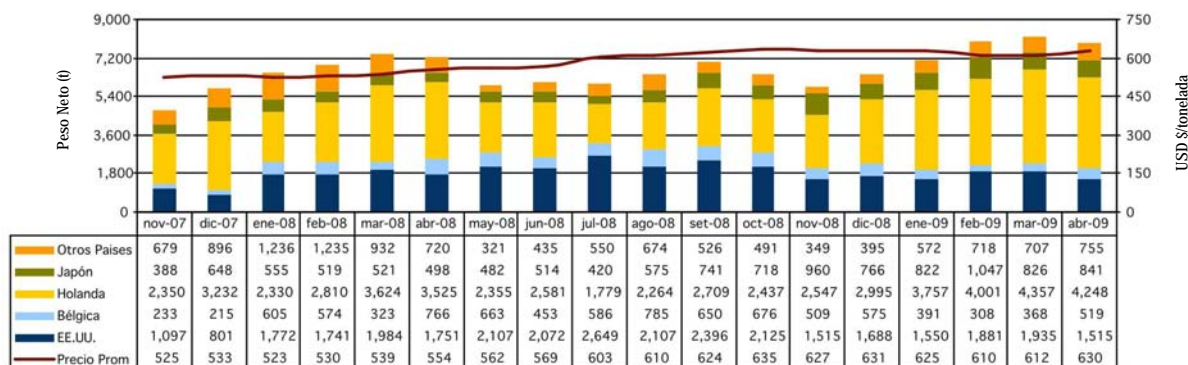
Perú: Volumen y Precio Promedio FOB de Exportación de Frijol Castilla 2007 - 2009



Perú: Precio FOB de Principales Destinos de Exportación de Frijol Castilla 2007 - 2009



Perú: Volumen y Precio Promedio FOB de Exportación de banana tipo "Cavendish Valery" 2007 - 2009



Perú: Precio FOB de Principales Destinos de Exportación de banana "Cavendish Valery" 2007 - 2009



Continúa...

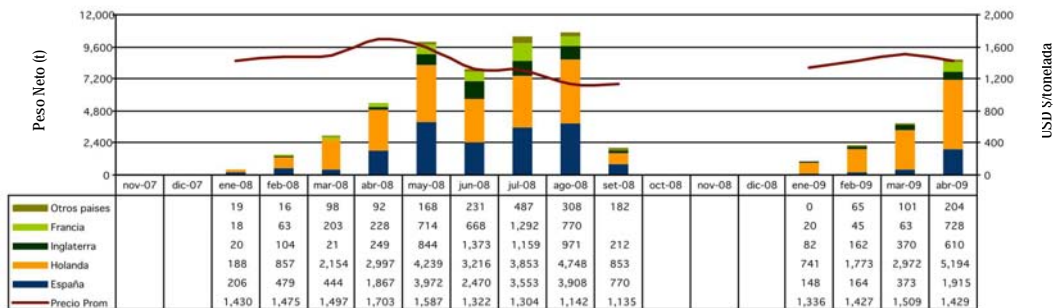
Frijol Castilla

Banano "Cavendish Valery"

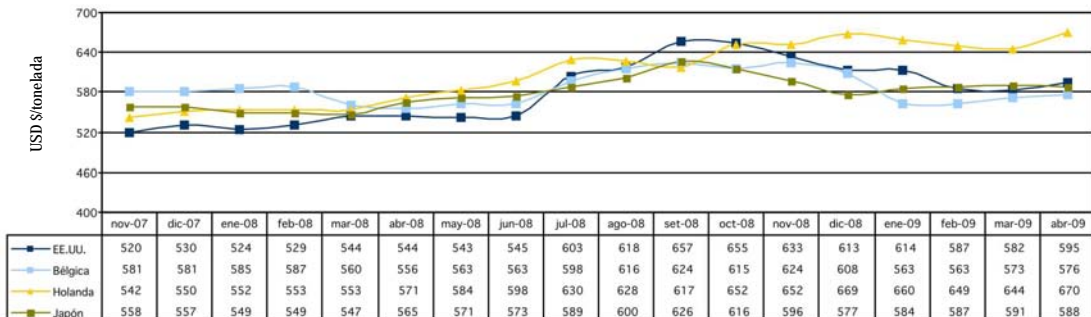
Precios en Mercados Internacionales de Productos Agropecuarios

Paltas

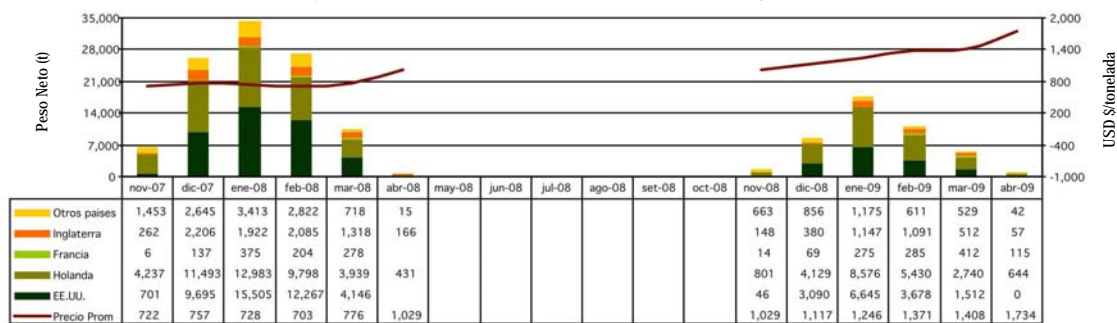
Perú: Volumen y Precio Promedio FOB de Exportación de Paltas (Aguacates) 2007 - 2009



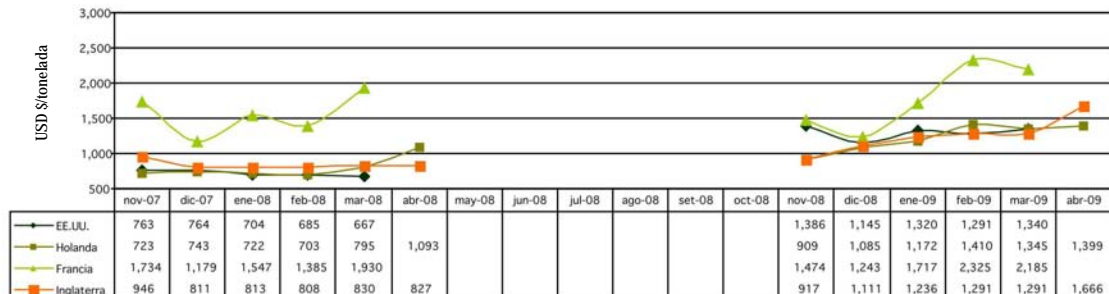
Perú: Precio FOB de Principales Destinos de Exportación de Paltas (Aguacates) 2007 - 2009



Perú: Volumen y Precio Promedio FOB de Exportación de Mangos Frescos 2007 - 2009



Perú: Precio FOB de Principales Destinos de Exportación de Mangos Frescos 2007 - 2009



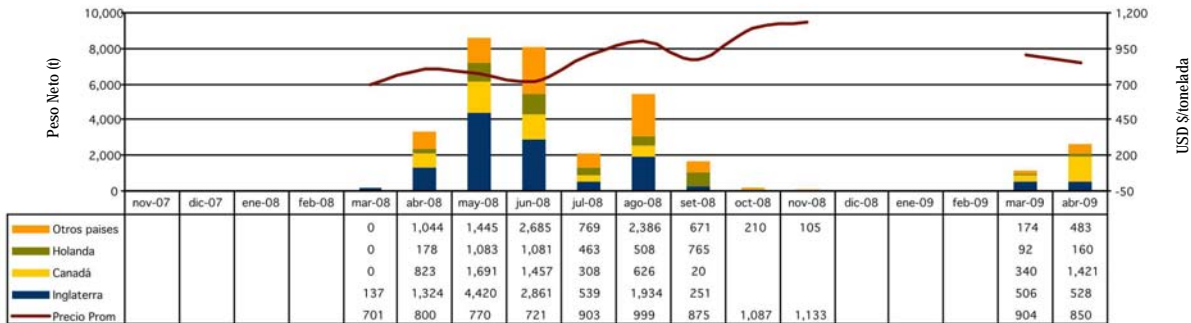
Continúa...

Mangos frescos

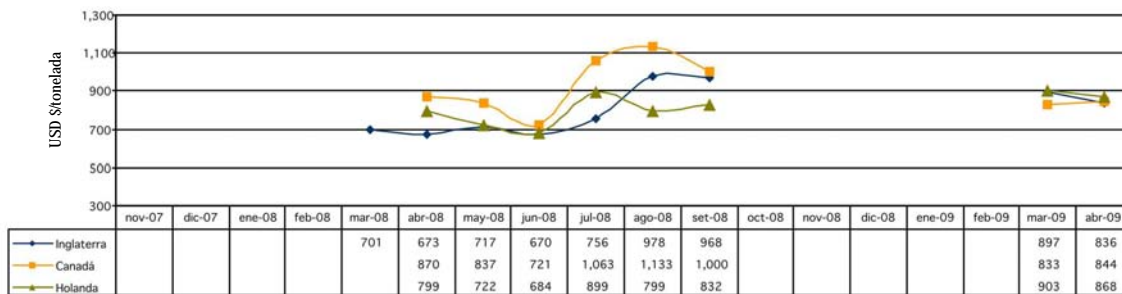
Precios en Mercados Internacionales de Productos Agropecuarios



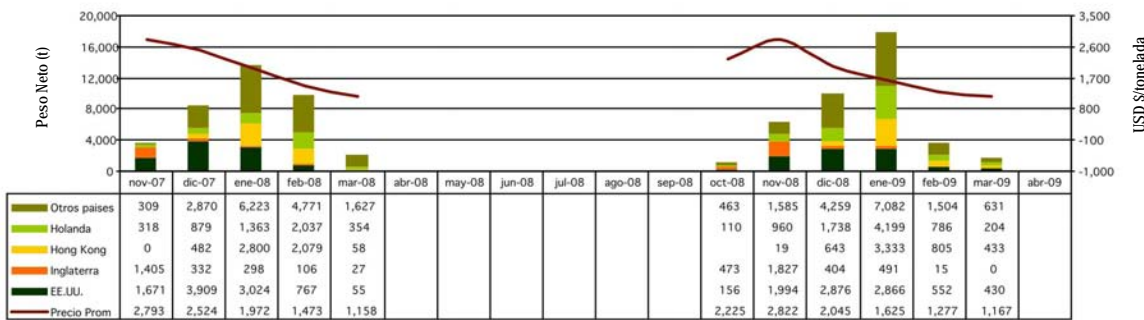
Perú: Volumen y Precio Promedio FOB de Exportación de Mandarinas Frescas 2007 - 2009




Perú: Precio FOB de Principales Destinos de Exportación de Mandarinas Frescas 2007 - 2009



Perú: Volumen y Precio Promedio FOB de Exportación de Uvas Frescas 2007 - 2009



Perú: Precio FOB de Principales Destinos de Exportación de Uvas Frescas 2007 - 2009



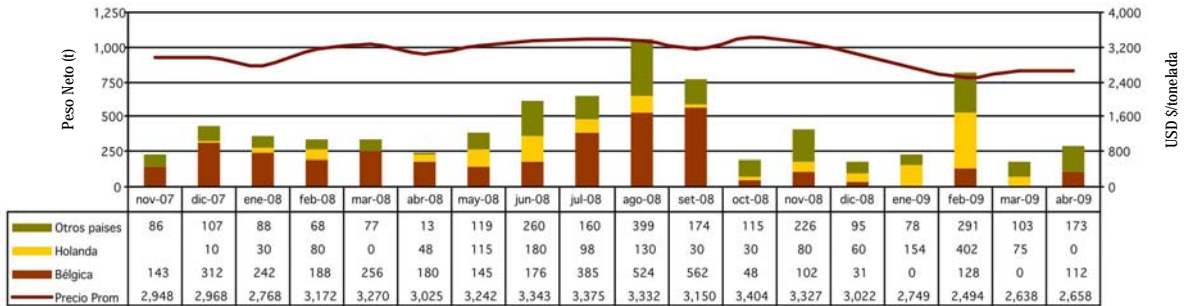
Mandarinas frescas

Uvas frescas

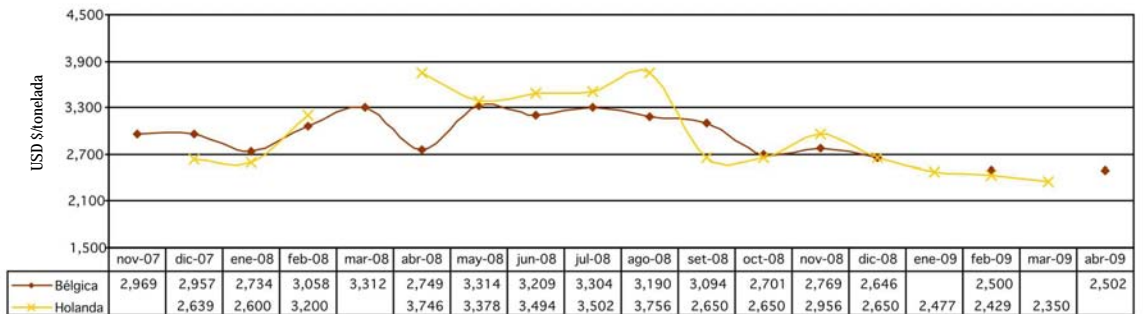
Precios en Mercados Internacionales de Productos Agropecuarios

Cacao en grano

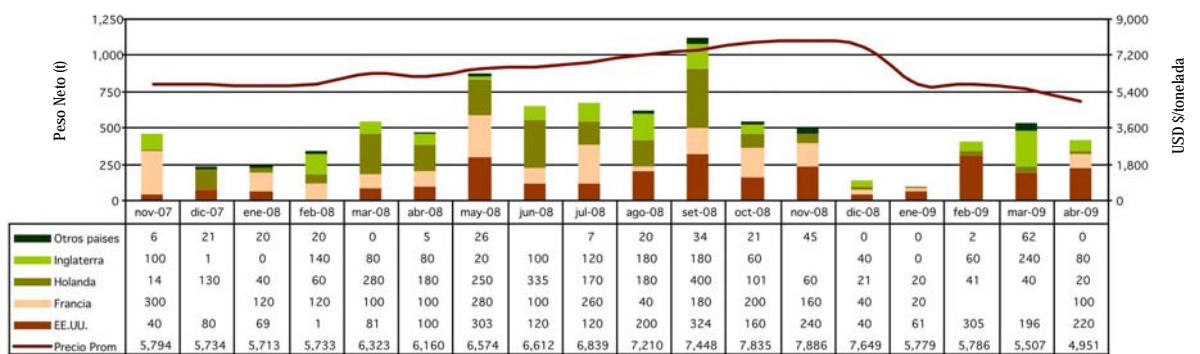
Perú: Volumen y Precio Promedio FOB de Exportación de Cacao en grano 2007 - 2009



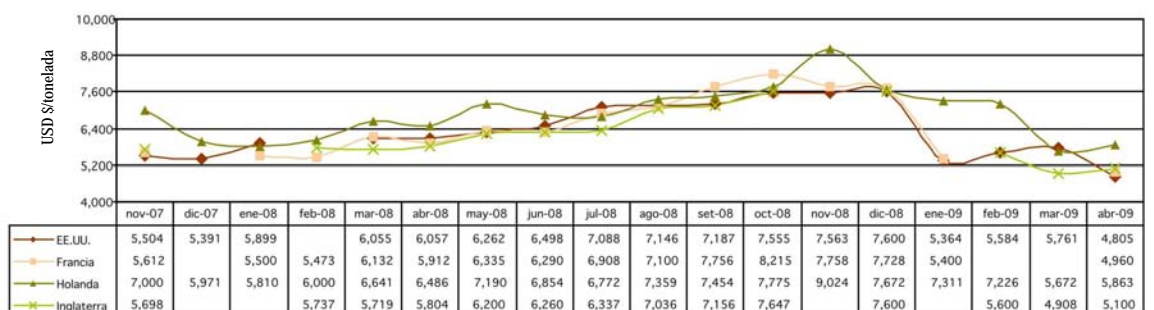
Perú: Precio FOB de Principales Destinos de Exportación de Cacao en grano 2007 - 2009



Perú: Volumen y Precio Promedio FOB de Exportación de Manteca de Cacao 2007 - 2009



Perú: Precio FOB de Principales Destinos de Exportación de Manteca de Cacao 2007 - 2009



Conclusión

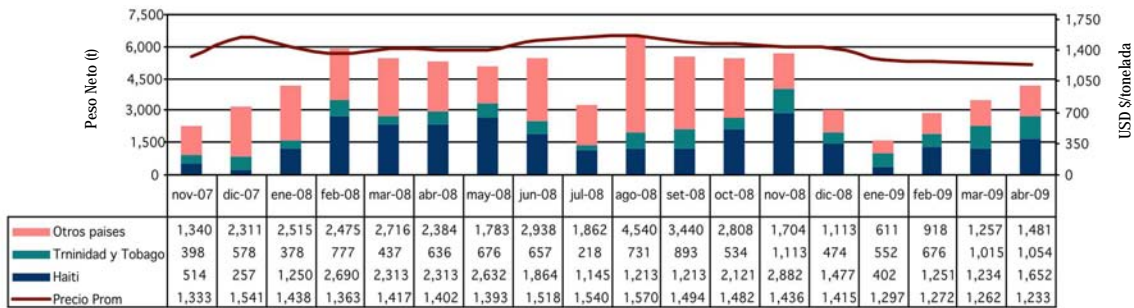
Manteca de Cacao

Precios en Mercados Internacionales de Productos Agropecuarios

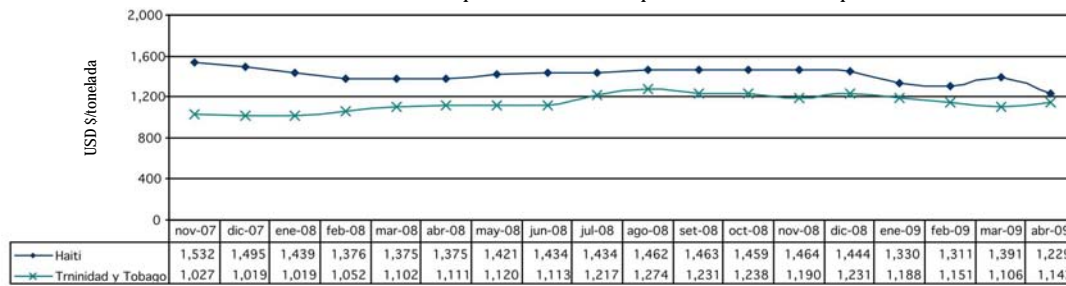


Leche Evaporada

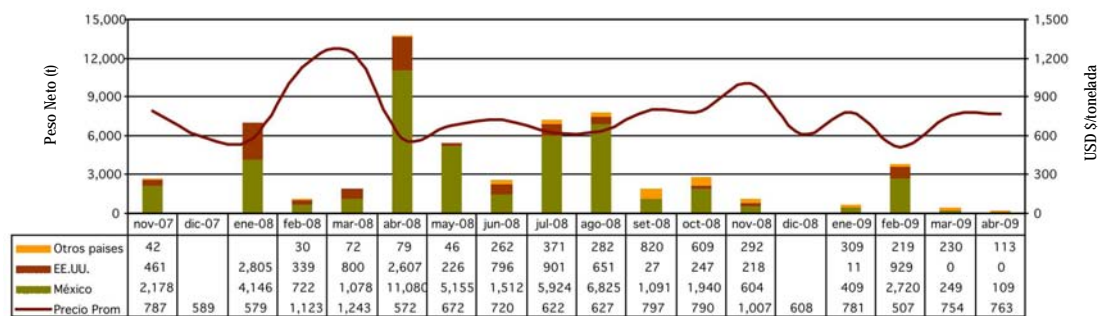
Perú: Volumen y Precio Promedio FOB de Exportación de Leche Evaporada 2007 - 2009



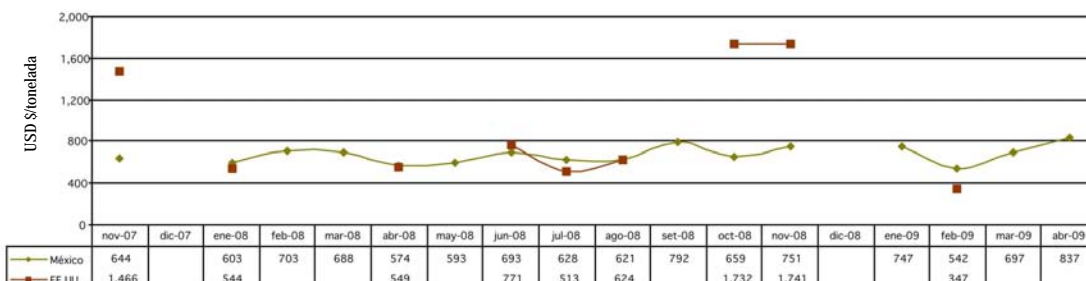
Perú: Precio FOB de Principales Destinos de Exportación de Leche Evaporada 2007 - 2009



Perú: Volumen y Precio Promedio FOB de Exportación de Madera Aserrada de Vinola, Mahogany 2007 - 2009



Perú: Precio FOB de Principales Destinos de Exportación de Madera Aserrada de Vinola, Mahogany 2007 - 2009



Fuente: SUNAT

Madera Aserrada...

Precios en Mercados Internacionales de Productos Agropecuarios

3. Precios de Legumbres, Frutas y Otros en principales mercados mayoristas de Estados Unidos, Canadá y Europa

AJOS					ARVEJAS				
Mercado: Mayorista de Nueva York					Mercado: Mayorista de New York				
			Unidad: US \$ /Caja10-30 lb					Unidad: US \$ /Caja 10 lb	
Origen	Variiedad	Calibre	17 Abr 09	24 Abr 09	Origen	Variiedad	Calibre	17 Abr 09	24 Abr 09
California 10 lb	Elephant	jbo	35,00	35,00	Guatemala	Snow Peas	s/e	16,00/18,00	13,00/16,00
Argentina 30 lb	Blanco	6	33,00	33,00		Sugar Snap Peas Decalxyed	s/e	14,00/16,00	13,00/15,00
		7	40,00	40,00					
	Morado	6	35,00/38,00	38,00	Mercado: Mayorista de Chicago				
			Unidad: US \$ /Caja 10 lb					Unidad: US \$ /Caja 10 lb	
Origen	Variiedad	Calibre	17 Abr 09	24 Abr 09	Origen	Variiedad	Calibre	17 Abr 09	24 Abr 09
California 30 lb	Blanco super col	col 50,00	48,00 50,00	48,00	California	Snow Peas Decalxyed	s/e	33,35	33,35
China 30 lb	Blanco	5-6	12,00/14,00	12,00/14,00		Sugar Snap Peas Decalxyed	s/e	38,70	38,70
Mercado: Mayorista de Pittsburgh					Mercado: Mayorista de Chicago				
			Unidad: US \$ /Caja 30 lb					Unidad: US \$ /Caja 10 lb	
Origen	Variiedad	Calibre	17 Abr 09	24 Abr 09	Origen	Variiedad	Calibre	17 Abr 09	24 Abr 09
Argentina 30 lb	Blanco	7	...	45,00	Guatemala	Snow Peas Decalxyed	s/e	14,00/16,00	15,00
		super col	45,00	45,00		Sugar Snap Peas Decalxyed	s/e	12,00/13,00	11,00/13,00
China 30 lb	Blanco	5 s/e	14,75 17,00	14,75 17,00	Perú	Snow Peas Decalxyed	s/e	17,00/19,00	...
Mercado: Mayorista de Paris					Mercado: Mayorista de Miami				
			Unidad: US \$ / 5 kg					Unidad: US \$ /Caja 10 lb	
Origen	Variiedad	Calibre	17 Abr 09	24 Abr 09	Origen	Variiedad	Calibre	17 Abr 09	24 Abr 09
Argentina	Morado	s/e	3,57/3,61	3,49/3,51	Guatemala	Snow Peas	s/e	15,00/16,00	14,00
ALCACHOFAS					Mercado: Mayorista de Miami				
Mercado: Mayorista de Los Angeles					Mercado: Mayorista de Miami				
			Unidad: US \$ /Caja 20-23 lb					Unidad: US \$ /Caja 10 lb	
Origen	Variiedad	Calibre	17 Abr 09	24 Abr 09	Origen	Variiedad	Calibre	17 Abr 09	24 Abr 09
California	Globe Thomed green	12	18,00/22,00	16,00/22,00	Guatemala	Snow Peas	s/e	15,00/16,00	14,00
		18	26,00/32,00	26,00/28,00		Sugar Snap Peas	s/e	12,00/13,00	11,00/12,00
		24	24,00/28,00	24,00					
		36	...	20,00					
		sml-lse	36,00	36,00					
lge-lse	20,00	20,00							
med-lse	34,00	34,00							
Mercado: Mayorista de Miami					CEBOLLAS FRESCAS				
			Unidad: US \$ /Caja 20-23 lb		Mercado: Mayorista de Miami				
Origen	Variiedad	Calibre	17 Abr 09	24 Abr 09				Unidad: US \$ /Caja-Sacos	
California	Globe	18	22,00/32,00	22,00/32,00	Origen	Variiedad	Calibre	17 Abr 09	24 Abr 09
		24	22,00	22,00	Canadá (master container 16 3-lb)	Amarilla Globo	sml-med	13,00/14,00	13,00/14,00
Mercado: Mayorista de San Francisco					Idaho 25 lb	Red Globe Type	med	8,00/9,00	...
			Unidad: US \$ /Caja 20-23 lb		Idaho-Oregon 25 lb	Red Globe Type	lge	9,00/10,00	9,00
Origen	Variiedad	Calibre	17 Abr 09	24 Abr 09	México 25 lb	Red Globe Type	jbo med	10,00 8,00/9,00	10,00 8,00/9,00
California	Globe	24	18,00/22,25	18,00/24,50	Nueva York 25 lb	Red Globe Type	med	11,00	...
Mercado: Mayorista de San Francisco					Washington 25 lb	Red Globe Type	med	9,00	8,00/9,00
			Unidad: US \$ /Caja 20-23 lb		Canadá 50 lb	Amarilla Globo	jbo	...	11,00
Origen	Variiedad	Calibre	17 Abr 09	24 Abr 09	Idaho-Oregon 50 lb	Amarilla Spanish Hybrid	jbo	12,00	12,00
California	Globe	24	18,00/22,25	18,00/24,50	México 50 lb	Blanca	jbo	14,00/16,00	12,00/15,00

Continúa...

Precios en Mercados Internacionales de Productos Agropecuarios

	Amarilla Grano	jbo med col	9,50/11,00 9,00/10,00 13,00	9,50/10,50 ... 13,00
Texas 50 lb	Amarilla Grano	jbo	10,00	10,00
	Blanca	jbo	...	15,00
Utah 50 lb	Blanca	jbo	17,00	...
Washington 50 lb	Amarilla Hybrid	jbo med col	10,00/12,00 10,00 12,00	10,00 ... 12,00

Mercado: Mayorista de Nueva York

Origen	Variedad	Calibre	Unidad: US \$ /Caja-Sacos	
			17 Abr 09	24 Abr 09
México 25 lb	Red Globe Type med	jbo ...	8,50 7,00	...
Nevada 25 lb	Red Globe Type	jbo	...	10,00/12,00
Nueva York 25 lb	Red Globe Type	jbo med	9,00/10,00 6,00/8,00	9,00/10,00 6,00/8,00
Oregon 25 lb	Red Globe Type	jbo	...	8,50/9,00
Texas 25 lb	Red Globe Type	jbo	8,50/9,00	9,50
Canadá 50 lb	Amarilla Globo	s/e	10,00/11,00	12,00
Idaho-Oregon 50 lb	Amarilla Spanish Hybrid	jbo col	8,00/9,00 ...	10,00 11,00/12,00
México 50 lb	Blanca	jbo	11,00/12,00	11,00/12,00
	Amarilla Grano	jbo col	8,50/9,00 ...	8,50/9,00 9,00/10,00
Nevada 50 lb	Blanca	jbo	15,00	15,00
Nueva York 50 lb	Amarilla Globo	s/e	10,00	10,00
Texas 50 lb	Blanca	jbo	...	11,00/12,00
	Amarilla Grano	jbo col s/e	9,00/10,00 10,00 11,00/13,00	9,00/10,00 10,00/11,00 12,00
Washington	Blanca	jbo	10,00/11,00	...

LECHUGA

Mercado: Mayorista de Boston

Origen	Variedad	Calibre	Unidad: US \$ /Caja 2,2 - 2,5 lb	
			17 Abr 09	24 Abr 09
California 2,2 lb	s/e	s/e	10,00	10,00
Perú 2,5 lb	s/e	s/e	10,00	10,00

ESPÁRRAGOS

Mercado: Mayorista de Chicago

Origen	Variedad	Calibre	Unidad: US \$ /Caja 11 lb	
			17 Abr 09	24 Abr 09
Perú	Verde	lge sml std	18,00/19,00 ... 20,00/22,00	18,00/19,00 14,00 20,00/22,00

	Blanco	lge-std	15,00/17,00	15,00/17,00
México	Verde	lge std	15,00/16,00 16,00	15,00/16,00 16,00

Mercado: Mayorista de Miami

Origen	Variedad	Calibre	Unidad: US \$ /Caja 11 lb	
			17 Abr 09	24 Abr 09
California	Verde	std	18,00	...
México	Verde	jbo	19,00	19,50/20,50
Perú	Verde	lge sml std	17,00 19,00 20,00	17,00 ... 18,00
	Blanco	lge std	24,00 20,00/21,00	20,00 20,00

Mercado: Mayorista de New York

Origen	Variedad	Calibre	Unidad: US \$ /Caja 11 lb	
			17 Abr 09	24 Abr 09
California	Verde	jbo lge std	18,00/23,00 19,00/22,00 18,00/20,00	22,00/26,00 20,00/24,00 20,00/24,00
Perú	Verde	jbo lge std-xlge	... 18,00/20,00 18,00/20,00	18,00/24,00 18,00/22,00 18,00/20,00
México	Verde	jbo-lge std xlge	18,00/22,00 18,00 18,00	18,00/20,00 18,00 18,00/20,00

Mercado: Mayorista de Seattle

Origen	Variedad	Calibre	Unidad: US \$ /Caja 11 lb	
			17 Abr 09	24 Abr 09
Perú	Blanco	lge	24,00/25,00	24,00/25,00

YUCA (CASAVA)

Mercado: Mayorista de St. Louis

Origen	Variedad	Calibre	Unidad: US \$ /Caja 40 lb	
			17 Abr 09	24 Abr 09
Costa Rica	s/e	s/e	38,50	23,00
Nicaragua	s/e Water	s/e 10	... 13,00/14,00	23,00 13,00/14,00

BATATAS

Mercado: Mayorista de Boston

Origen	Variedad	Calibre	Unidad: US \$ /Caja 50 lb	
			17 Abr 09	24 Abr 09
Florida	s/e	lge	44,00	39,00/40,00

LIMAS

Mercado: Mayorista de Columbia

Origen	Variedad	Calibre	Unidad: US \$ /Caja 10-40 lb	
			17 Abr 09	24 Abr 09
México 10 lb	Type Seedlees	48	9,50/11,00	10,50
Guatemala 10 lb	Type Seedlees	54	10,50	9,00

Precios en Mercados Internacionales de Productos Agropecuarios



México 40 lb	Type Seedlees	150 200	25,00 29,00	25,00 31,00
Guatemala 40 lb	Type Seedlees	200	26,50	24,00

LIMONES

Mercado: Mayorista de New Covent Garden (UK)

Origen	Variedad	Calibre	Unidad: US \$ /Caja 15 kg	
			17 Abr 09	24 Abr 09
España	s/e	s/e	...	12,47

Mercado: Mayorista de Miami

Origen	Variedad	Calibre	Unidad: US \$ /Caja 7/10 lb bushel	
			17 Abr 09	24 Abr 09
California	s/e	115	18,00	18,00
		140	18,00/19,00	17,00/19,00
		165	18,00/19,00	18,00/19,00
		200	21,00/22,00	21,00/22,00

Mercado: Mayorista de Rotterdam

Origen	Variedad	Calibre	Unidad: US \$ /Caja 15 kg	
			17 Abr 09	24 Abr 09
España	s/e	70	9,88/10,54	9,85/10,51
		80	10,54	10,25/11,50
		120	11,20	11,17
		140	10,54	9,85/10,51

COCO

Mercado: Mayorista de Detroit

Origen	Variedad	Calibre	Unidad: US \$ /Caja 40 lb	
			17 Abr 09	24 Abr 09
Florida	Water	10	...	14,00/15,00

MANGOS

Mercado: Mayorista de Miami

Origen	Variedad	Calibre	Unidad: US \$ /Caja 4-4,5 kg (1 lyr)	
			17 Abr 09	24 Abr 09
Costa Rica	Tommy Atkins	10	4,00	4,00
Guatemala	Tommy Atkins	7	5,00	...
		8	6,00	6,00
		9	5,00	5,00/5,50
Haití	Francis	9	11,00	11,00
		12	...	11,00
México	Tommy Atkins	8	6,00	...
		10	5,50	...
		Ataulfo	18	...
Nicaragua	Tommy Atkins	7	5,00/6,00	5,00/6,00
		Ataulfo	18	9,00

Mercado: Mayorista de Nueva York

Origen	Variedad	Calibre	Unidad: US \$ /Caja 4-4,5 kg (1 lyr)	
			17 Abr 09	24 Abr 09
México	Ataulfo	14	7,00	11,00
		16	9,00	9,00/10,00
		20	...	9,00

Mercado: Mayorista de New Covent Garden

Origen	Variedad	Calibre	Unidad: US \$ /Caja 5 kg (1 lyr)	
			17 Abr 09	24 Abr 09
Brasil	Tommy Atkins	s/e	7,81	6,24

MANZANAS

Mercado: Mayorista de New Covent Garden

Origen	Variedad	Calibre	Unidad: US \$ /Caja 13-18 kg	
			17 Abr 09	24 Abr 09
Holanda 13 kg	Jonagold	s/e	12,45	...
Argentina 18 kg	Royal Gala	s/e	20,23	...
Brasil 18 kg	Royal Gala	s/e	20,30	19,81
Chile 18 kg	Royal Gala	s/e	20,30	20,54
	Granny Smith	s/e	23,21	22,74
Francia 18 kg	Braeburn	s/e	15,97	16,14
	Fuji	s/e	27,68	...
	Golden Delicious	s/e	18,45	19,44
	Granny Smith	s/e	16,32	16,87
	Red Chief	s/e	24,84	...
	Royal Gala	s/e	17,91	17,97
Uruguay 18 kg	Granny Smith	s/e	23,42	...
	Royal Gala	s/e	16,14	...

Mercado: Mayorista de Rotterdam

Origen	Variedad	Calibre	Unidad: US \$ /Caja 10 kg	
			17 Abr 09	24 Abr 09
China	Fuji	32	11,20/11,85	11,17/11,83
		36	10,54/11,85	10,51/11,83
		40	10,21/11,85	10,18/11,83
		44	9,88/11,20	9,85/11,17

PAPAYA

Mercado: Mayorista de Miami

Origen	Variedad	Calibre	Unidad: US \$ /Caja 35 lb	
			17 Abr 09	24 Abr 09
Rep. Dominicana	Maradol	8	17,00	...
		9	18,00/19,00	...
		11	17,00	...
Guatemala	Maradol	7-8	20,00	20,00
		12	20,00	...
México	Maradol	8	18,00/19,00	19,00/20,00
		9	20,00	19,00/20,00
		11	20,00	20,00

PALTAS

Mercado: Mayorista de New York

Origen	Variedad	Calibre	Unidad: US \$ /Caja 20 lb (2 lyr)	
			17 Abr 09	24 Abr 09
California	Hass	36	...	46,00/48,00
		40	...	46,00/50,00
		48	50,00/52,00	46,00/50,00

Precios en Mercados Internacionales de Productos Agropecuarios

México	Hass	32	...	45,00
		36	40,00/42,00	45,00/48,00
		40	42,00/45,00	45,00
		48	43,00/44,00	45,00/48,00

Mercado: Mayorista de Los Angeles

Unidad: US \$ / Caja 20 lb (2 lyr)

Origen	Variiedad	Calibre	17 Abr 09	24 Abr 09
California	Hass	32	34,00/38,00	36,00/38,00
		36	34,00	34,00
		40	34,00/39,00	38,00/39,00
		48	36,00/40,00	38,00/40,00
		60	32,00/37,00	36,00/37,00
		70	26,00/32,00	31,00/32,00
México	Hass	48	34,00/40,00	38,00/40,00
		60	32,00/37,00	35,00/37,00
		70	26,00/32,00	30,00/32,00

Mercado: Mayorista de New Covent Garden Uk

Unidad: US \$ / Caja 4 kg

Origen	Variiedad	Calibre	17 Abr 09	24 Abr 09
Kenia	Various Greenskin Varieties	s/e	11,36	...
España	Various Greenskin Varieties	s/e	...	8,07

UVAS

Mercado: Mayorista de New York

Unidad: US \$ / Caja 18 lb

Origen	Variiedad	Calibre	17 Abr 09	24 Abr 09
Chile	Sunset	lge	20,00	...
		xlge	23,00	22,00/24,00
	Thompson Seedless	xlge	...	20,00/22,00

Mercado: Mayorista de Los Angeles

Unidad: US \$ /Caja 18 lb

Origen	Variiedad	Calibre	17 Abr 09	24 Abr 09
Chile	Red Seedless	lge	28,00	28,00

NARANJAS

Mercado: Mayorista de Rotterdam

Unidad: US \$ /Caja 15 kg

Origen	Variiedad	Calibre	17 Abr 09	24 Abr 09
Egipto	Valencia	42	12,18	11,17/13,14
		48	11,20/12,84	11,17/12,48
		56	11,20/12,84	10,51/11,83
		64	11,20/12,84	10,51/11,17
		72	10,54/11,85	9,85/11,17
		80	10,54/10,87	9,85/10,84
		85	11,20	...
		88	10,54	9,85/10,51
		Morocco	Late Navel	42
48	10,54/11,85			10,51/11,83
54	10,54/11,85			10,51/11,17
60	10,54/11,85			9,20/11,17
70	10,54/12,18			9,85/11,17
72	10,87			9,85
80	10,54/12,18			10,18/11,17
90	9,88/12,18			9,85/12,15
100	9,22/11,20			9,20/10,84
110	9,22/10,54			9,85/10,12

	Salustiana	80	11,20	11,17
	Sanguine	70-80	11,20	9,85
		90	10,54	9,85/10,51
		110	9,88	9,20/9,85
España	Late Navel	36	19,10/21,73	16,42
		42	16,46	14,45/19,05
		48	13,83/15,15	13,14/17,74
		54	13,17	11,83/12,48
	Navel Lane	100	8,56	7,88/8,54
	Valencia	90	11,20	11,17
		100	10,54	9,59/10,51
		120	9,22	8,93/9,20

OTROS CÍTRICOS

Mercado: Mayorista de Rotterdam

Unidad: US \$ / Caja 10 (kilos)

Origen	Variiedad	Calibre	17 Abr 09	24 Abr 09
Argentina	Okitsu Wase s/e	80	14,49/15,15	...
		60-66	12,51/14,49	11,83/13,14
		72	13,17/14,49	11,83/13,80
		80	13,17/15,81	11,83/14,45
		90	13,17/16,46	11,83/14,45
		100	13,17/16,46	11,83/15,11
		110	13,17/15,81	11,83/14,45
		120	13,17/14,49	11,17/14,45
		130	11,85/14,49	11,83/14,45
		140	11,85/13,17	10,51
Sudáfrica	s/e	sz 1	16,46	13,14/16,42
		sz 4	16,46	11,83/14,45
		sz 5	15,81	10,51/13,14

HIERBAS

ESTRAGÓN

Mercado: Mayorista de Nueva York

Unidad: US \$ / Caja 1 kg

Origen	Variiedad	Calibre	17 Abr 09	24 Abr 09
Israel	s/e	12	17,00/18,00	17,00/18,00

Mercado: Mayorista de Pitsburg

Unidad: US \$ / Bolsade 1 lb

Origen	Variiedad	Calibre	17 Abr 09	24 Abr 09
Colombia	s/e	12	12,75	12,75

ORÉGANO

Mercado: Mayorista de Miami

Unidad: US \$ / Bolsa de 1 lb

Origen	Variiedad	Calibre	17 Abr 09	24 Abr 09
Colombia	s/e	s/e	4,00/5,00	4,00/5,00
Florida	s/e	s/e	3,50/6,00	3,50/6,00
Perú	s/e	s/e	5,00/6,00	5,00/6,00

Mercado: Mayorista de New York

Unidad: US \$ / Bolsa de 1 lb

Origen	Variiedad	Calibre	17 Abr 09	24 Abr 09
Israel	s/e	12	13,00/15,00	13,00/15,00

Precios en Mercados Internacionales de Productos Agropecuarios



TOMILLO				
Mercado: Mayorista de Miami				
Origen	Variedad	Calibre	Unidad: US \$ / Bolsa 1 lb	
			17 Abr 09	24 Abr 09
Colombia	s/e	s/e	3,50	3,50/4,00
Perú	s/e	s/e	3,50/4,00	3,50/4,00

s/e: sin especificación ... : sin información

col: colosal jbo: jumbo xlge: extra large lyr: layer (capa o corrida)
lge: large med: medium sml: small

Fuente: USDA-Market News Com., 2009

Elaborado por la Unidad de Análisis Económico
 Oficina de Estudios Económicos y Estadísticos
 Ministerio de Agricultura
 Se permite la reproducción total o parcial de este documento
 por cualquier medio, siempre y cuando se cite la fuente
 Visite el Portal Agrario: www.minag.gob.pe