

Precios en Mercados Internacionales de Productos Agropecuarios

Boletín N° 1 • Año 7 • Enero 2009

Contenido

- 1. Cotizaciones Internacionales 4
- 2. Precios FOB de principales destinos de las exportaciones peruanas 8
- 3. Precios de legumbres, frutas, entre otros productos, en principales mercados mayoristas de Estados Unidos, Canadá y Europa 12

Arroz Blanco Tailandés 15%g.q.

FOB¹ Bangkok

Tailandia es el primer exportador de arroz elaborado.



Trigo N° 2 Hard Red Winter

FOB¹ Golfo USA

Usos: Materia prima para la industria molinera y de panificación.



Algodón Index "A"

CIF² - Norte de Europa

El Index "A" es un indicador compuesto por el promedio de los cinco precios más bajos de 15 variedades de algodón.

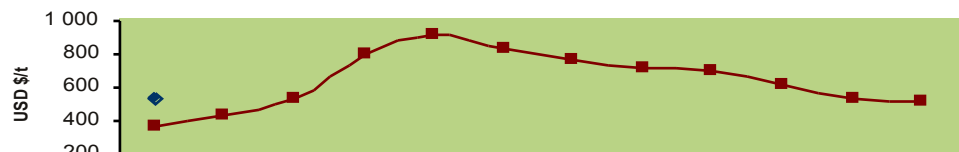
Usos: Materia prima para la industria alimenticia y textil.



1. Cotizaciones Internacionales

Después del retroceso en las cotizaciones de los principales commodities agrarios en los últimos meses, en enero de 2009 se observan alzas a causa del clima adverso suscitado en las principales zonas productoras, la disminución de la producción y las mayores compras de los países importadores, entre otros.

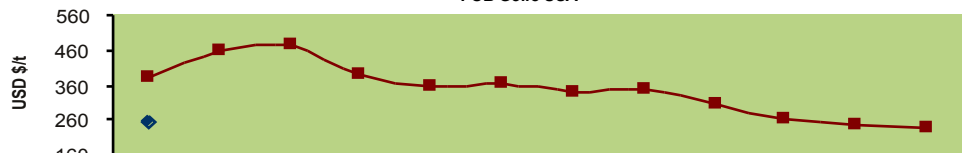
Arroz Blanco Tailandés 15%g.q.
FOB Bangkok



	ene	feb	mar	abr	may	jun	jul	ago	set	oct	nov	dic
2009	529											
2008	374	433	530	793	912	826	772	723	693	618	529	518

En enero de 2009 el precio internacional del **arroz blanco tailandés** (15% granos quebrados) registra un incremento de 41% comparado con el mismo periodo del año anterior debido principalmente al incremento de la demanda de África y Filipinas.

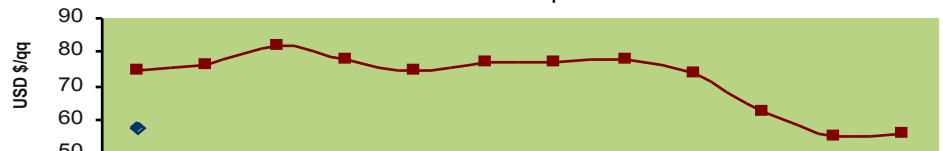
Trigo N°2 Hard Red Winter
FOB Golfo USA



	ene	feb	mar	abr	may	jun	jul	ago	set	oct	nov	dic
2009	256											
2008	383	460	472	390	355	365	341	347	308	259	246	238

El **trigo** incrementó su precio en el mes de enero como consecuencia de la firme demanda internacional de harina y trigo pienso, las lluvias que mermaron la calidad del grano en Australia, además de condiciones climáticas desfavorables que originaron sequía en Argentina y China aunadas al tiempo frío en Norteamérica y Europa.

Algodón Index "A"
CIF-Norte de Europa



	ene	feb	mar	abr	may	jun	jul	ago	set	oct	nov	dic
2009	58											
2008	74	76	82	78	74	77	77	78	74	62	55	55

En el mes de enero los precios del **algodón INDEX "A"** fueron impulsados por la posibilidad de que China disminuya sus áreas de cultivo 2009/10 y por el mayor número de compras realizadas por los fondos de inversión. 2009 será el Año Internacional de las Fibras Naturales.

Precios en Mercados Internacionales de Productos Agropecuarios

Maíz Amarillo US N° 2

FOB¹ Golfo USA

Usos: Materia prima destinada a la industria alimenticia y de alimentos balanceados.



Cacao Grano

FOB Londres

Usos: Insumo para la industria de alimentos.



Aceite de Soya Crudo

FOB¹ Buenos Aires

Principal derivado del frijol de soya. Usos: Industria alimentaria - producción de aceites y mantecas terminadas.



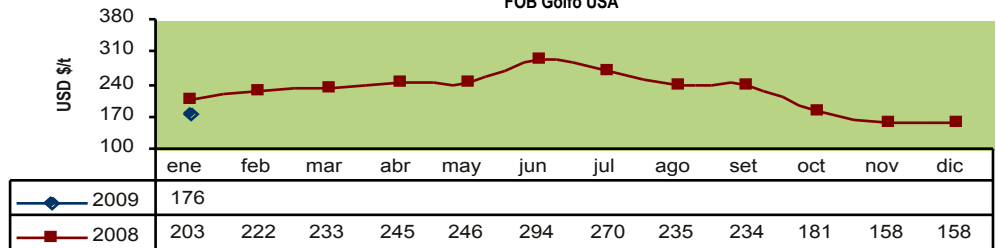
Soya Amarilla US N° 1

FOB¹ Golfo USA

Usos: Materia prima destinada a la alimentación humana y animal.

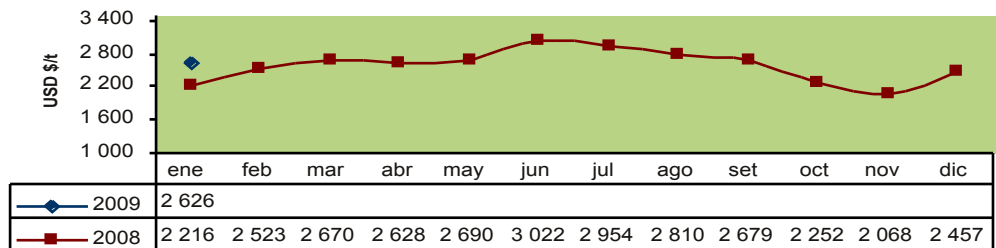


Maíz Amarillo US N°2
FOB Golfo USA



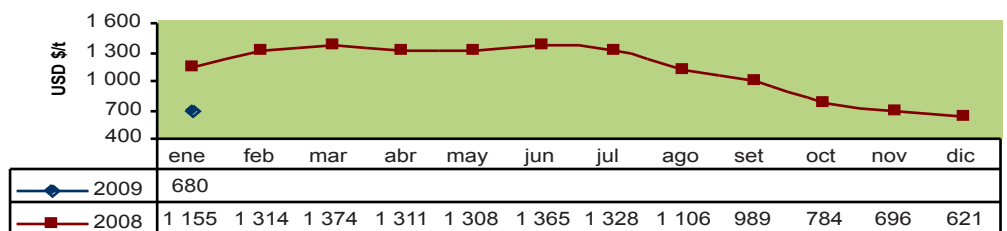
Incremento del precio en el mes de enero, generado entre otros motivos por la mayor demanda mundial, información de la Bolsa de Granos de Buenos Aires de menores cosechas a las esperadas en Argentina; así como estimaciones a la baja en la producción de maíz en Brasil dadas a conocer por el Departamento de Agricultura de los Estados Unidos (USDA).

Cacao Grano
FOB - Londres



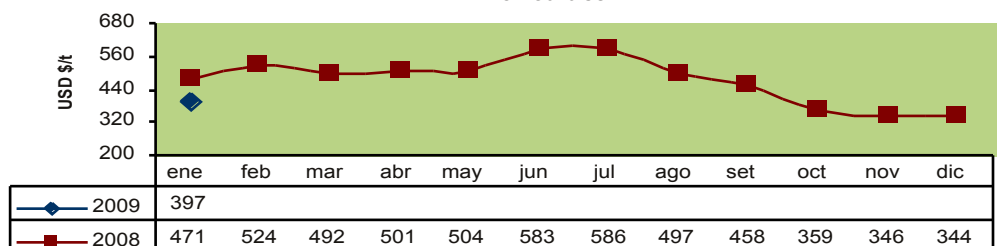
El precio del cacao aumentó en 19% en comparación al mismo periodo del 2008 y en 7% en relación al mes anterior, debido a perspectivas de menores cosechas en Costa de Marfil y Ghana (mayores productores del mundo).

Aceite de Soya Crudo
FOB Buenos Aires



Previsiones de recorte en la producción por mal tiempo en Sudamérica, el clima frío acontecido en el Medio Oeste estadounidense y la constante demanda China (principal importador del mundo), contribuyeron en el aumento de los precios del complejo soya (aceite de soya y frijol de soya) en el mes de enero.

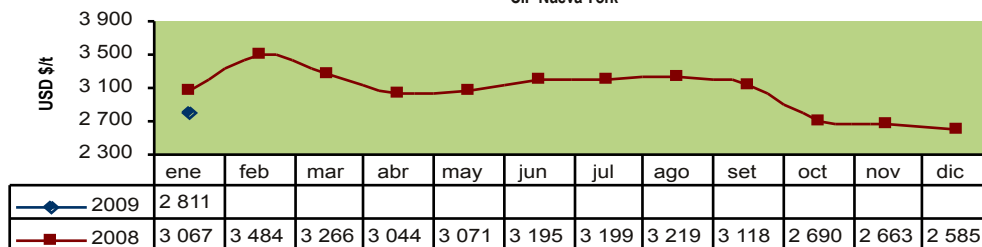
Soya Amarilla US N° 1
FOB Golfo USA



Precios en Mercados Internacionales de Productos Agropecuarios



Café otros suaves Arábigos
CIF-Nueva York



Influyeron en el ascenso del precio del café en enero, la probabilidad de que la demanda se mantenga a pesar de la crisis económica, las compras realizadas por los fondos de inversión y pronósticos de disminución en las cosechas para el ciclo 2009/10 en Brasil, Vietnam, Indonesia y Colombia (principales países productores).

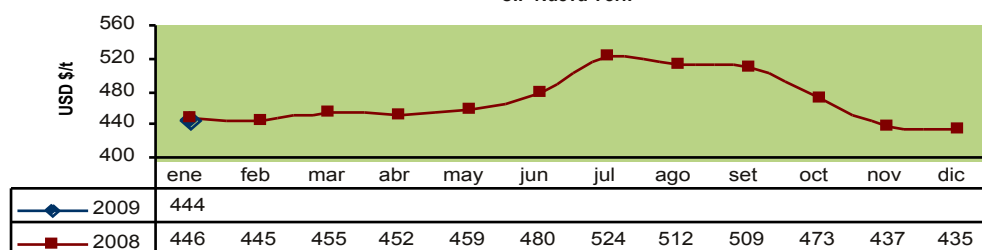
Café - Otros Suaves Arábigos

Mercado de Nueva York

Puesto en almacén certificado de la bolsa de Nueva York.
Principal producto agrícola de exportación en el Perú.



Azúcar Contrato N° 14
CIF-Nueva York



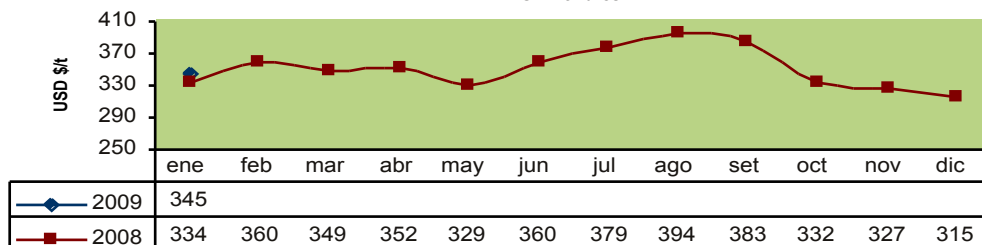
Azúcar Contrato N° 14

CIF² Nueva York.

CIF: Valor del azúcar cruda puesta en refinería de Norteamérica. Azúcar centrifugada (96° de polarización), precios del mercado interno norteamericano.



Azúcar Refinada Contrato N° 5
FOB-Londres



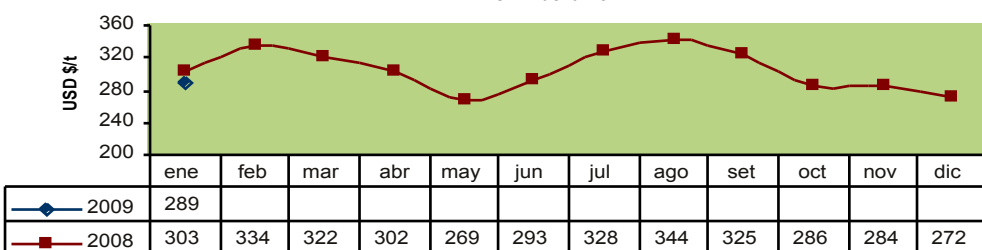
Azúcar Refinada Contrato N° 5

FOB¹ Londres

FOB: Costo del producto entregado en los puertos del mar Mediterráneo. Azúcar blanca cristalizada (99,8° de polarización).



Azúcar Contrato N° 11
CIF-Nueva York



Azúcar Contrato N° 11

Mercado de Nueva York

Azúcar cruda de caña a granel.
Azúcar centrifugada (96° de polarización).



La cotización del azúcar se elevó en el mes de enero como resultado de la reducción de la producción de los principales países abastecedores, la sólida demanda de la India (principal país consumidor) y la expectativa de un incremento en las importaciones por parte de China.

¹ FOB: Free on board - puesto a bordo
Precio FOB: Costo del producto en puerto de origen

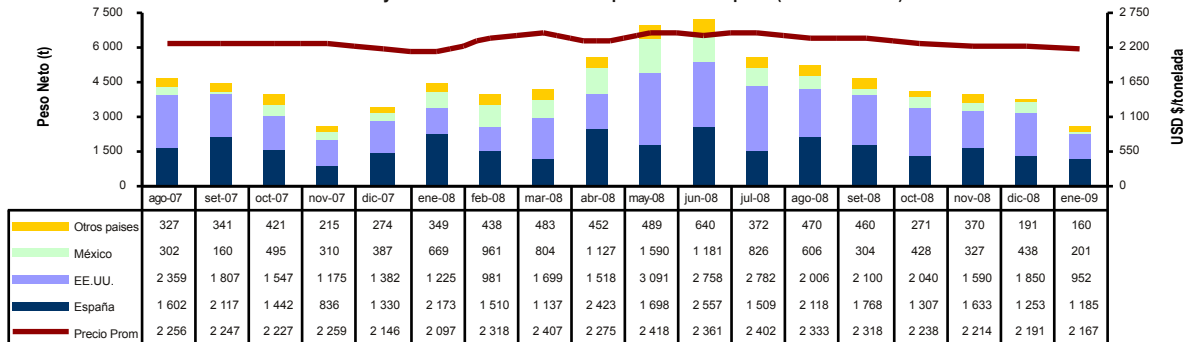
Precios en Mercados Internacionales de Productos Agropecuarios

2. Precios FOB de principales destinos de las exportaciones peruanas

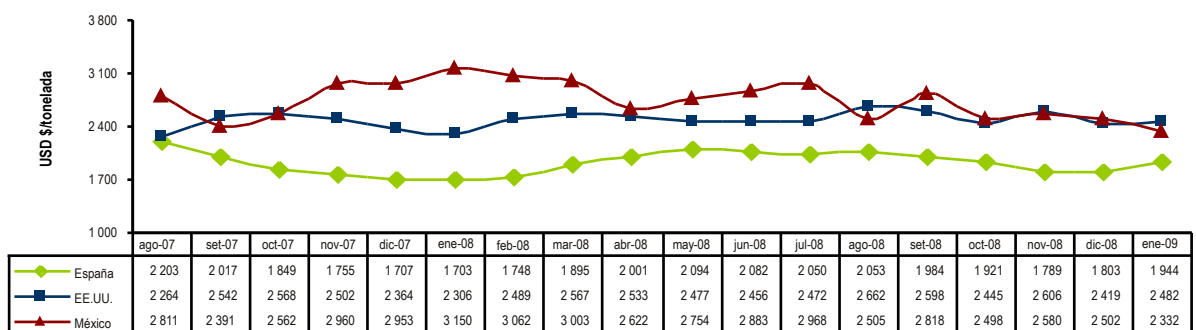
Páprika (Pimentón Seco)

Cebollas frescas

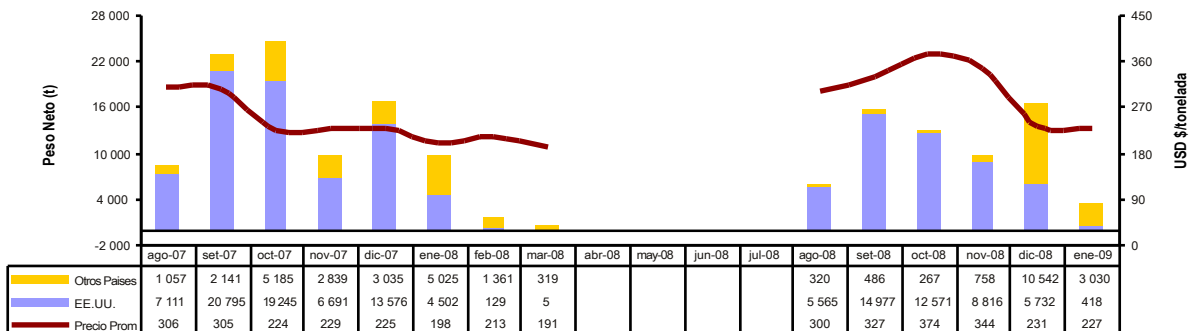
Perú: Volumen y Precio Promedio FOB de Exportación de Páprika (Pimentón Seco) 2007 - 2009



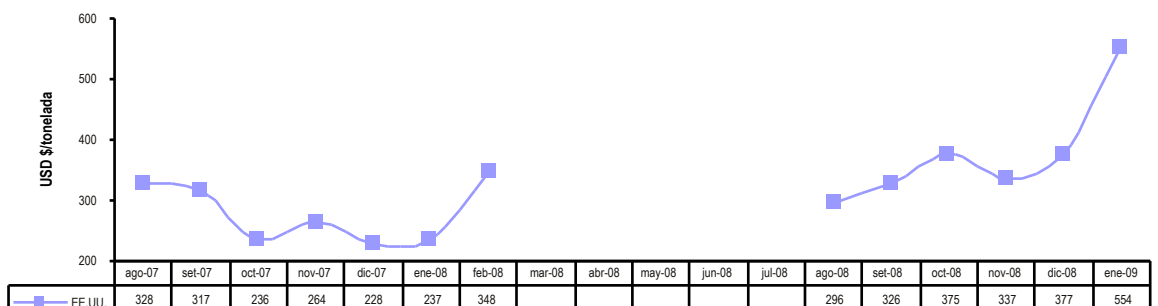
Perú: Precio FOB de Principales Destino de Exportación de Páprika (Pimentón Seco) 2007 - 2009



Perú: Volumen y Precio Promedio FOB de Exportación de Cebollas Frescas 2007 - 2009



Perú: Precio FOB de Principales Destinos de Exportación de Cebollas Frescas 2007 - 2009

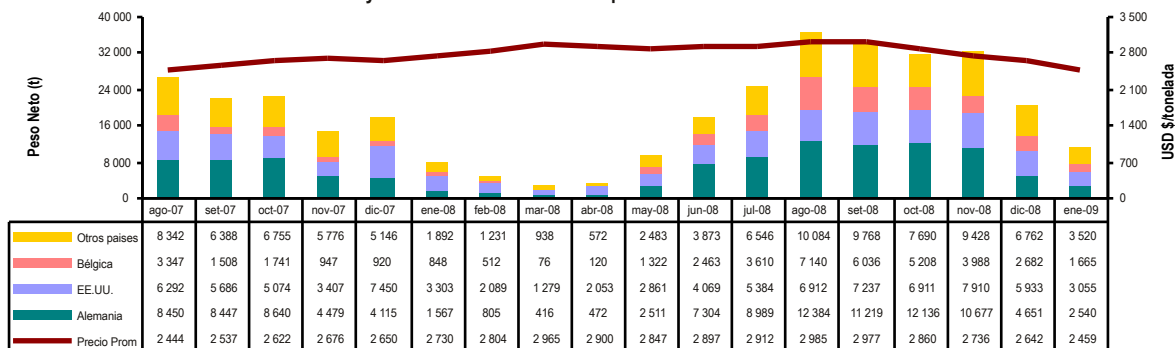


Continúa...

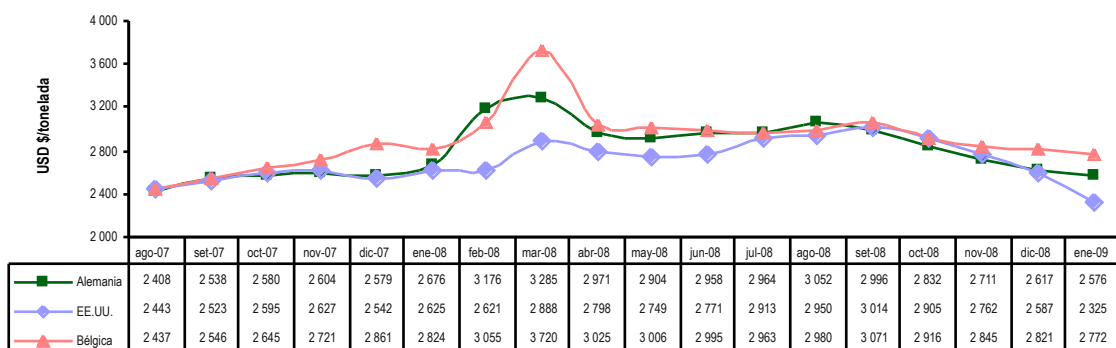
Precios en Mercados Internacionales de Productos Agropecuarios



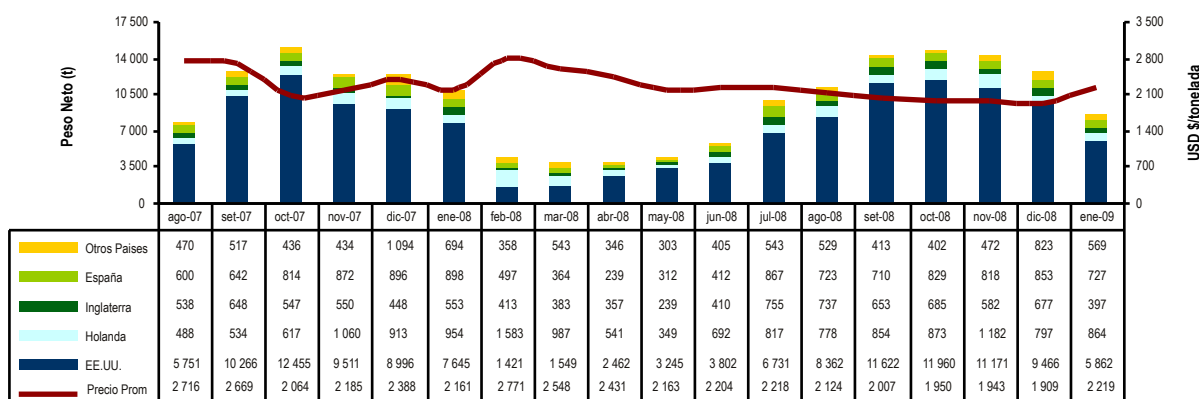
Perú: Volumen y Precio Promedio FOB de Exportación de Café sin Descafeinar 2007 - 2009



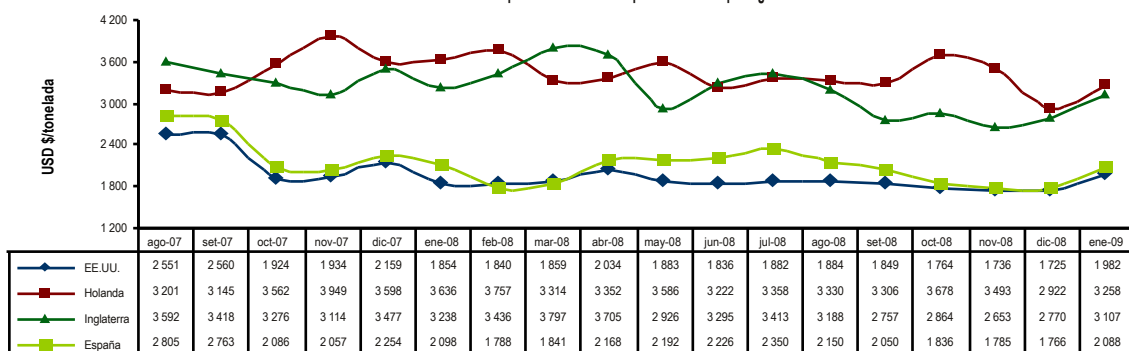
Perú: Precio FOB de Principales Destinos de Exportación de Café sin Descafeinar 2007 - 2009



Perú: Volumen y Precio Promedio FOB de Exportación de Espárragos Frescos 2007 - 2009



Perú: Precio Promedio FOB en Principales Destinos de Exportación de Espárragos Frescos 2007 - 2009



Continúa...

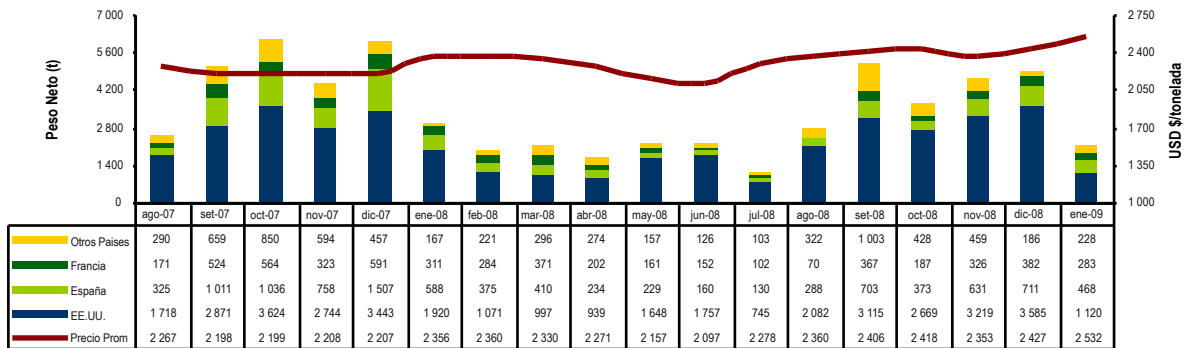
Café

Espárragos

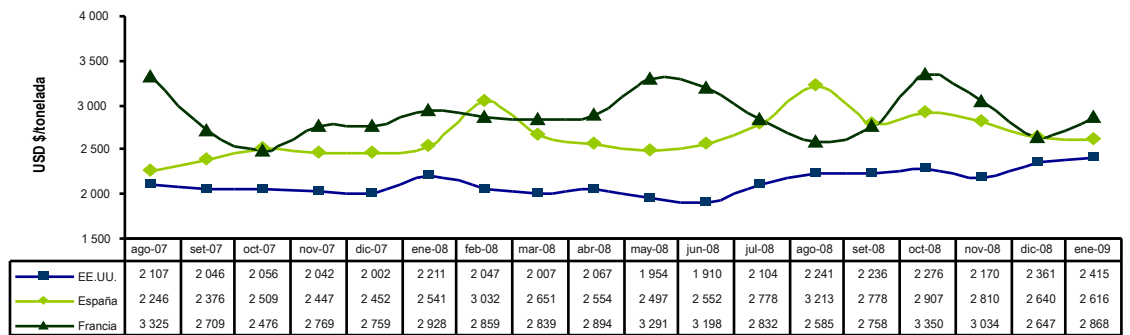
Precios en Mercados Internacionales de Productos Agropecuarios

Alcachofas preparadas

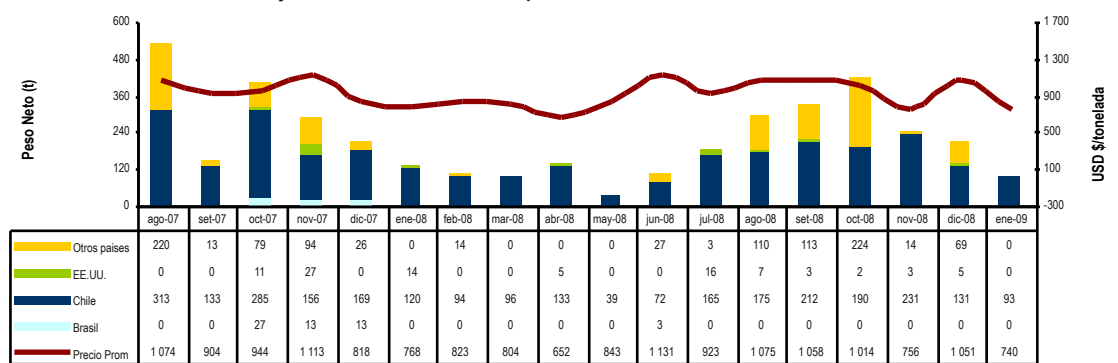
Volumen y Precio Promedio FOB de Exportación de Alcachofas Preparadas 2007 - 2009



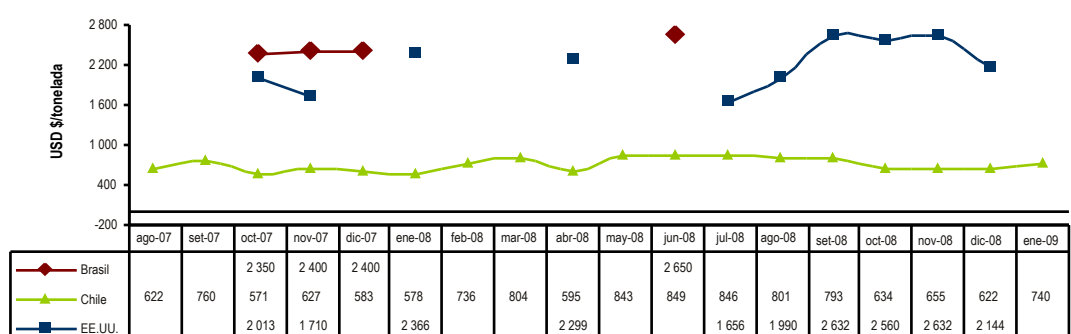
Perú: Precio FOB de Principales Destinos de Exportación de Alcachofas Preparadas 2007 - 2009



Perú: Volumen y Precio Promedio FOB de Exportación de Aceitunas en Salmuera 2007 - 2008



Perú: Precio FOB de Principales Destinos de Exportación de Aceitunas en Salmuera 2007 - 2009



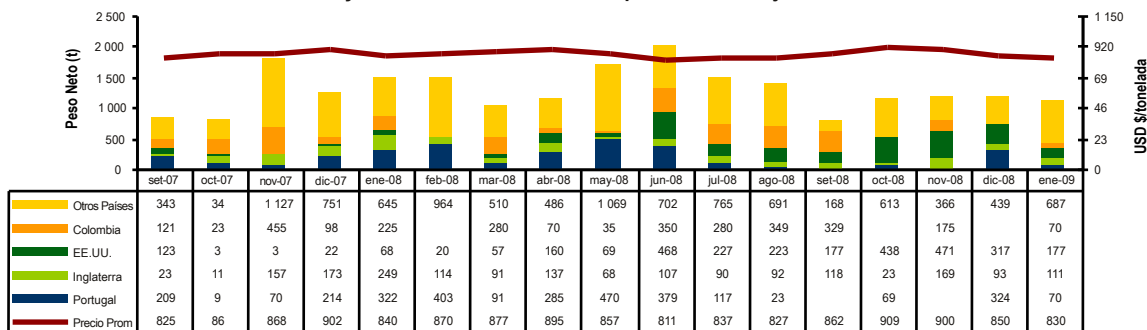
Continúa...

Aceitunas en Salmuera

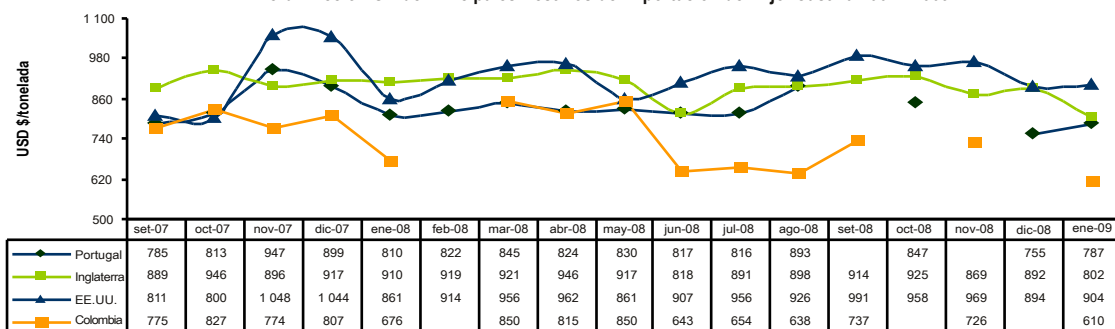
Precios en Mercados Internacionales de Productos Agropecuarios



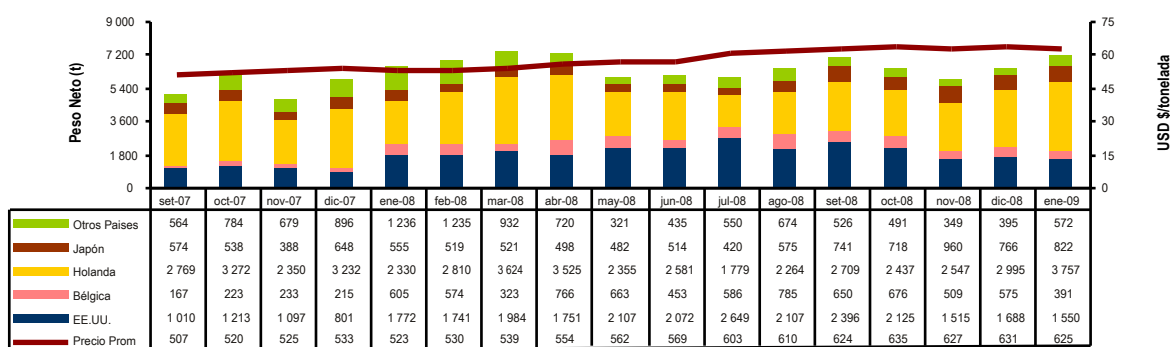
Perú: Volumen y Precio Promedio FOB de Exportación de Frijol Castilla 2007 - 2009



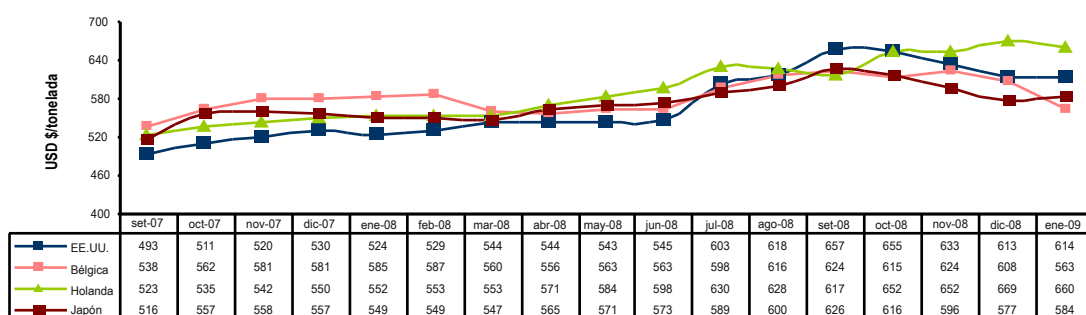
Perú: Precio FOB de Principales Destinos de Exportación de Frijol Castilla 2007 - 2009



Perú: Volumen y Precio Promedio FOB de Exportación de banano tipo "Cavendish Valery" 2007 - 2009



Perú: Precio FOB de Principales Destinos de Exportación de banano "Cavendish Valery" 2007 - 2009



Frijol Castilla

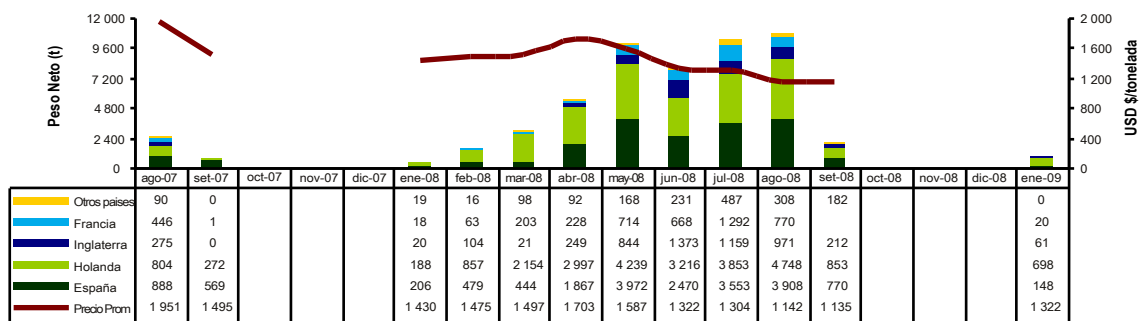
Banano "Cavendish Valery"

Continúa...

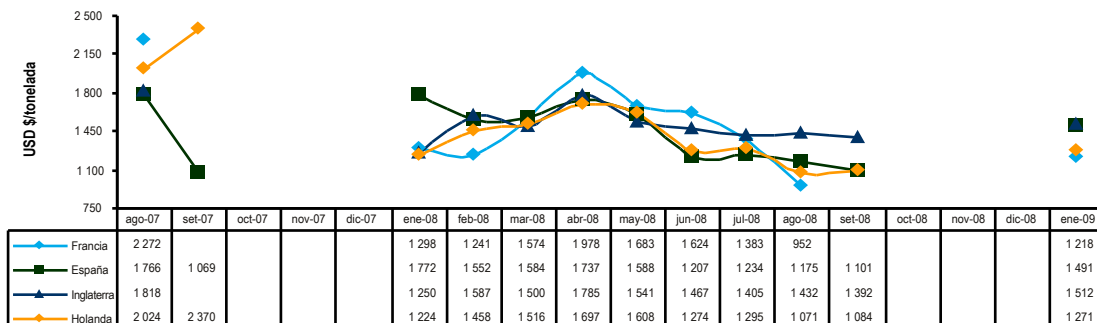
Precios en Mercados Internacionales de Productos Agropecuarios

Paltas

Perú: Volumen y Precio Promedio FOB de Exportación de Paltas (Aguacates) 2007 - 2009

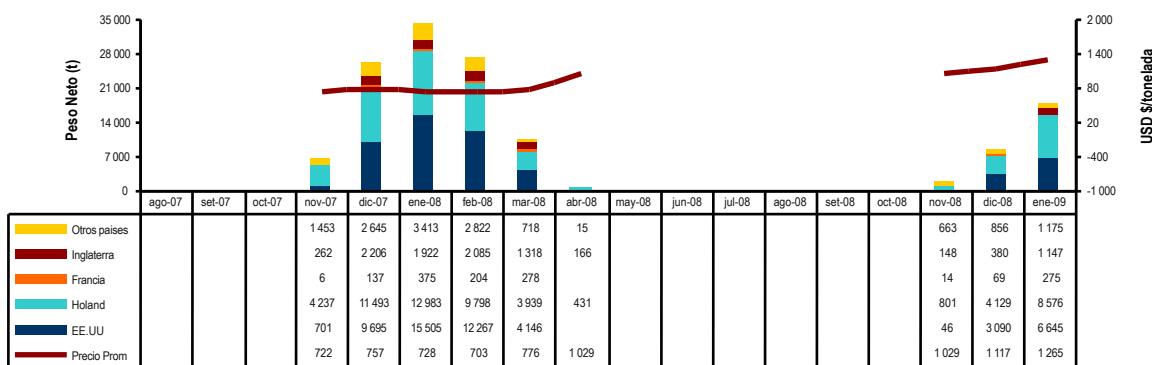


Perú: Precio FOB de Principales Destinos de Exportación de Paltas (Aguacates) 2007 - 2009

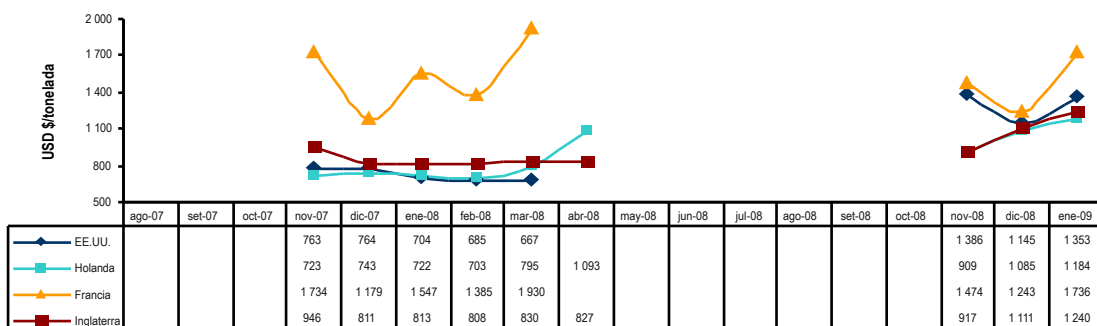


Mangos frescos

Perú: Volumen y Precio Promedio FOB de Exportación de Mangos Frescos 2007 - 2009



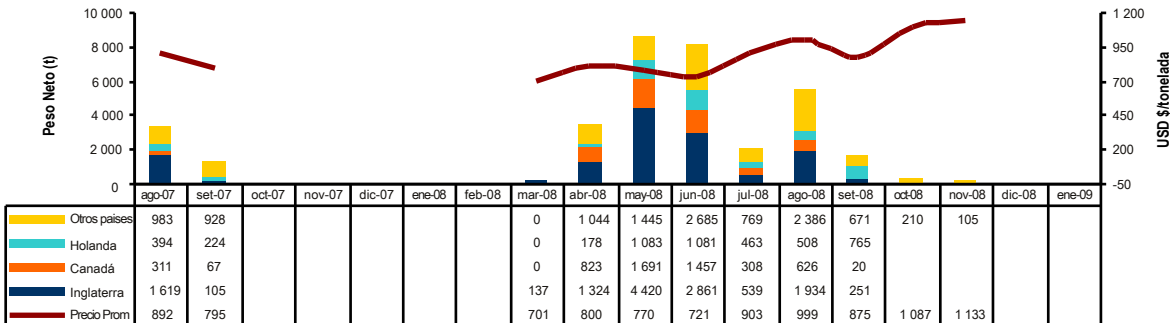
Perú: Precio FOB de Principales Destinos de Exportación de Mangos Frescos 2007 - 2009



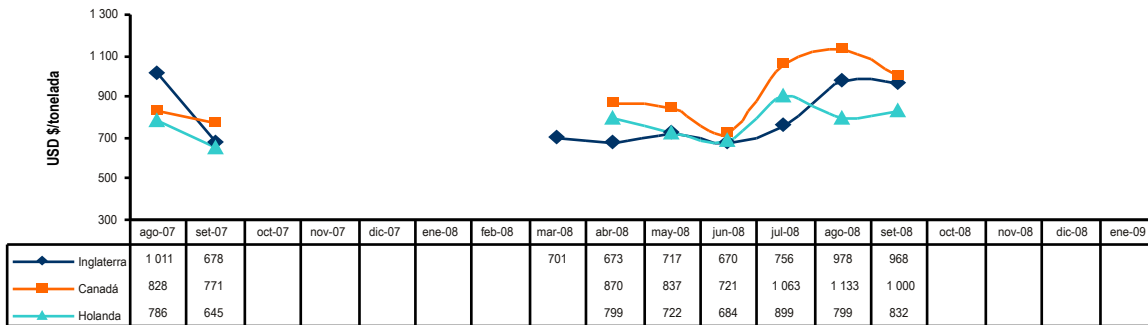
Continúa...

Precios en Mercados Internacionales de Productos Agropecuarios

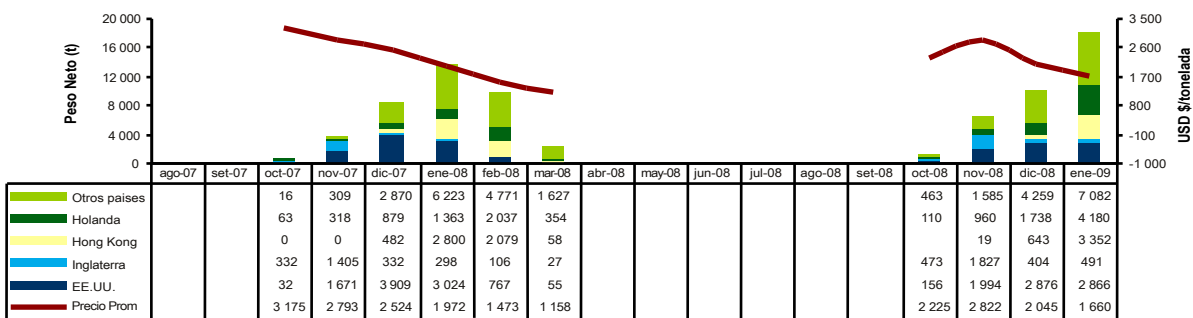
Perú: Volumen y Precio Promedio FOB de Exportación de Mandarinas Frescas 2007 - 2009



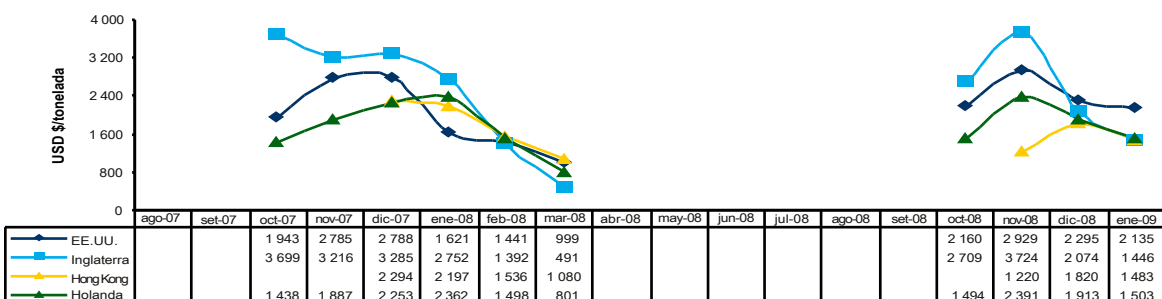
Perú: Precio FOB de Principales Destinos de Exportación de Mandarinas Frescas 2007 - 2009



Perú: Volumen y Precio Promedio FOB de Exportación de Uvas Frescas 2007 - 2009



Perú: Precio FOB de Principales Destinos de Exportación de Uvas Frescas 2007 - 2009



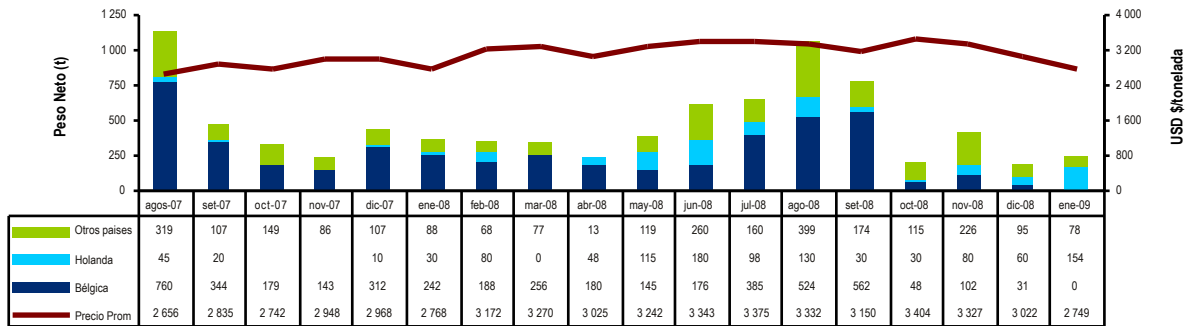
Mandarinas frescas

Uvas frescas

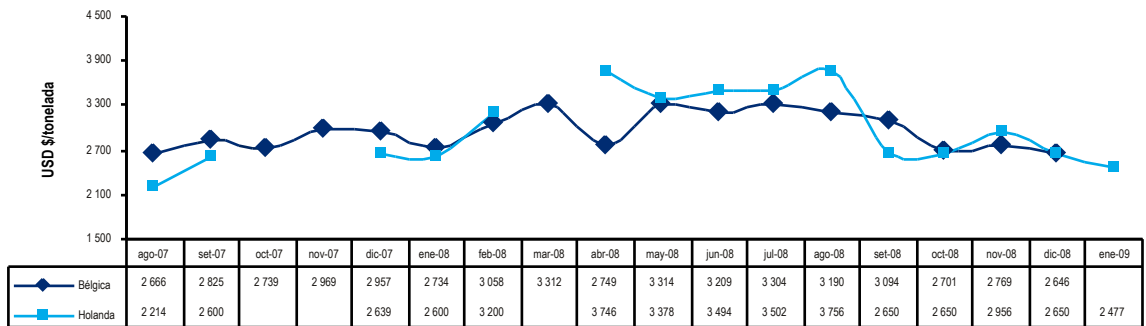
Precios en Mercados Internacionales de Productos Agropecuarios

Cacao en grano

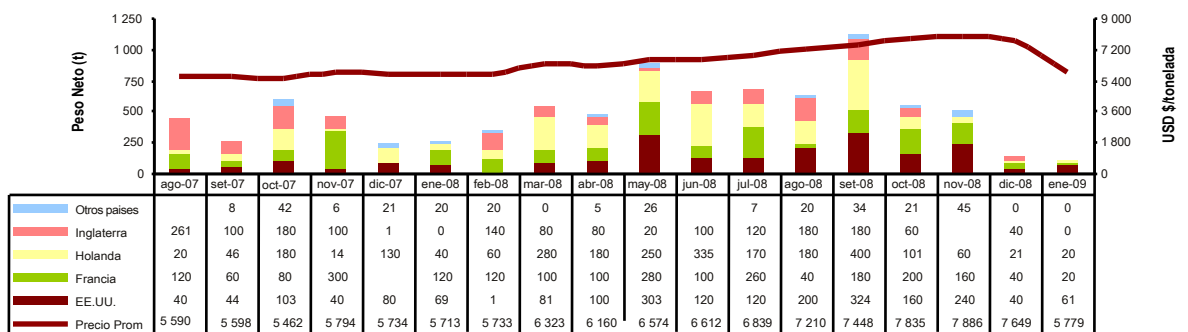
Perú: Volumen y Precio Promedio FOB de Exportación de Cacao en grano 2007 - 2009



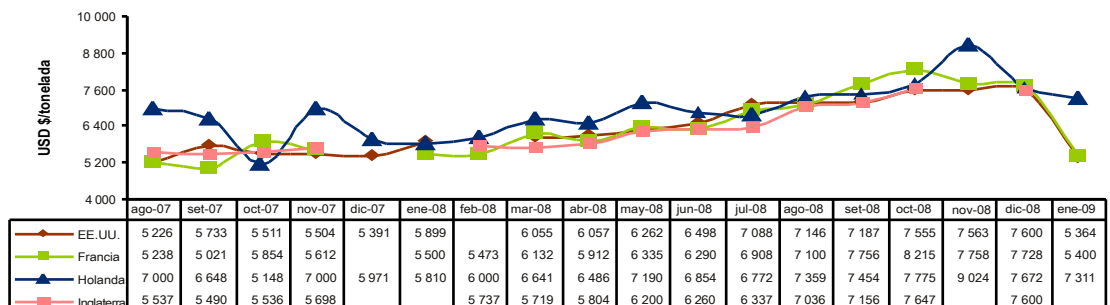
Perú: Precio FOB de Principales Destinos de Exportación de Cacao en grano 2007 - 2008



Perú: Volumen y Precio Promedio FOB de Exportación de Manteca de Cacao 2007 - 2009



Perú: Precio FOB de Principales Destinos de Exportación de Manteca de Cacao 2007 - 2009



Fuente: SUNAT

Conclusión

Manteca de Cacao

Precios en Mercados Internacionales de Productos Agropecuarios

3. Precios de Legumbres, Frutas y Otros en principales mercados mayoristas de Estados Unidos, Canadá y Europa

AJOS					Mercado: Mayorista de Chicago				
Mercado: Mayorista de Nueva York					Unidad: US \$ /Caja 10 lb				
Origen	Variedad	Calibre	Unidad: US \$ /Caja10-30 lb		Origen	Variedad	Calibre	09 Ene 08	30 Ene 08
			09 Ene 08	30 Ene 08				09 Ene 08	30 Ene 08
California 10 lb	Elephant	jbo	35,00	35,00	Guatemala	Snow Peas Decalxyed	s/e	12,00/14,00	12,00/14,00
Argentina 30 lb	Blanco	6	36,00/38,00	36,00		Sugar Snap Peas Decalxyed	s/e	17,00/22,00	11,00/16,00
		7	48,00/50,00	50,00					
		8	...	55,00					
	Morado	6	32,00/35,00	35,00/38,00	CEBOLLAS FRESCAS				
		7	45,00/48,00	40,00/45,00	Mercado: Mayorista de Miami				
California 30 lb	Blanco	col super col	48,00 50,00/52,00	48,00/49,00 50,00/52,00	Unidad: US \$ /Caja-Sacos				
China 30 lb	Blanco	5	12,00/14,00	13,00/14,00	Origen	Variedad	Calibre	09 Ene 08	30 Ene 08
		6	13,00/15,00	13,00/15,00				09 Ene 08	30 Ene 08
Mercado: Mayorista de Pittsburgh					Canadá (master container 16 3-lb)	Amarilla Globo	med sml-med 14,00/15,00	15,00 14,00
Unidad: US \$ /Caja 30 lb					Colorado 25 lb	Red Globe Type	jbo med	12,00 ...	12,00/13,00 10,00
Origen	Variedad	Calibre	05 Dic 08	19 Dic 08	Idaho-Oregon 25 lb	Red Globe Type	lge med	11,00/12,00 10,00	11,00/12,00 ...
California	Blanco	s/e	45,00	45,00	Nueva York 25 lb	Red Globe Type	med	10,00	10,00
China	Blanco	3	12,50	...	Washington 25 lb	Red Globe Type	jbo	...	11,00
		5	12,50	...	Canadá 50 lb	Amarilla Globo	sml-med	12,00/13,00	...
		s/e	16,00	14,50/16,00					
Mercado: Mayorista de Paris					Colorado 50 lb	Amarilla Hybrid	jbo	13,00/14,00	13,00
Unidad: US \$ / 5 kg					Idaho-Oregon 50 lb	Amarilla Spanish Hybrid	col jbo	14,00 13,00/14,00	15,00 13,00
Origen	Variedad	Calibre	09 Ene 08	30 Ene 08		Blanca	jbo	21,00/22,00	...
Francia	Blanco	s/e	3,12/3,13	...	México 50 lb	Blanca	jbo med	22,00/24,00 20,00
	Morado	s/e	...	3,68/3,69	Nevada 50 lb	Blanca	jbo col	20,00/30,00 ...	27,00/28,00 30,00
ALCACHOFAS					Washington 50 lb	Amarilla Hybrid	col jbo med super col	14,00/15,00 13,00 13,00/14,00 13,00 15,00
Mercado: Mayorista de Los Angeles						Blanca	jbo med	24,00 18,00/22,00
Unidad: US \$ /Caja 20-23 lb					Mercado: Mayorista de Nueva York				
Origen	Variedad	Calibre	09 Ene 08	30 Ene 08	Origen	Variedad	Calibre	09 Ene 08	30 Ene 08
California	Globe Thorned green	18	22,00	...	Canadá 25 lb	Red Globe Type	jbo	9,00/10,00	9,00/10,00
		24	22,00/24,00	...	Michigan 25 lb	Red Globe Type	jbo	...	10,00/12,00
		30	18,00	...					
		36	16,00	...	Nueva York 25 lb	Red Globe Type	jbo med sml	9,00/10,00 7,00/8,00 6,00	10,00/12,00 7,00/8,00 5,00/6,00
		48	14,00	...	Canadá 50 lb	Amarilla Globo	s/e	11,00/12,00	12,00
		sml-lse	36,00	...					
Unidad: US \$ /Caja 10 lb					Idaho 50 lb	Blanca	jbo	24,00/25,00	24,00
Origen	Variedad	Calibre	09 Ene 08	30 Ene 08	Unidad: US \$ /Caja-Sacos				
Guatemala	Snow Peas	s/e	10,00/12,00	14,00/16,00	Origen	Variedad	Calibre	09 Ene 08	30 Ene 08
	Sugar Snap Peas Decalxyed	s/e	16,00/20,00	12,00/14,00	Canadá 25 lb	Red Globe Type	jbo	9,00/10,00	9,00/10,00
Perú	Sugar Snap Peas Decalxyed	s/e	...	12,00/14,00	Michigan 25 lb	Red Globe Type	jbo	...	10,00/12,00

Precios en Mercados Internacionales de Productos Agropecuarios

Idaho-Oregon 50 lb	Amarilla Spanish Hybrid	jbo col	11,00/12,00 13,00	11,00/12,00 13,00/14,00
México 50 lb	Blanca	jbo	...	20,00/24,00
Michigan 50 lb	Amarilla Globo	s/e	13,00	13,00
Nevada 50 lb	Amarilla Globo	jbo	28,00	28,00
Nueva York 50 lb	Amarilla Globo	sml s/e	10,00/11,00 12,00/13,00	10,00/11,00 12,00/13,00
Washington 50 lb	Amarilla Hybrid	jbo	...	11,00/12,00
	Blanca	jbo	28,00/30,00	20,00/26,00

LECHUGA

Mercado: Mayorista de Boston

Origen	Variedad	Calibre	Unidad: US \$ /Caja 2,5 lb	
			09 Ene 08	30 Ene 08
California 2,2 lb	s/e	s/e	10,00	10,00
Perú 2,5 lb	s/e	s/e	10,00	10,00

ESPÁRRAGOS

Mercado: Mayorista de Chicago

Origen	Variedad	Calibre	Unidad: US \$ /Caja 11 lb	
			09 Ene 08	30 Ene 08
Perú	Verde	jbo	24,00/25,00	24,50
		lge	22,00/24,00	12,00/25,00
		std	23,00/24,00	12,00/25,00
		xlge	24,00/25,00	...
	Blanco	lge-std	27,00/27,50	18,50
México	Verde	lge	...	16,50/24,00
		std	...	19,00/24,00

Mercado: Mayorista de Miami

Origen	Variedad	Calibre	Unidad: US \$ /Caja 11 lb	
			09 Ene 08	30 Ene 08
Perú	Verde	jbo	20,00	23,00/24,00
		lge	19,50/20,50	23,00/24,00
		sml	19,00/20,00	21,00/22,00
		std	19,50/20,50	23,00/24,00
	Blanco	lge	24,00	24,00/25,00
		std	...	24,00/25,00

Mercado: Mayorista de Seattle

Origen	Variedad	Calibre	Unidad: US \$ /Caja 11 lb	
			09 Ene 08	30 Ene 08
México	Verde	lge	24,00/27,00	23,50/37,50
		std	25,00/27,00	23,50/37,50
Perú	Verde	lge	24,00/27,00	23,50/37,50
		std	25,00/27,00	23,50/37,50
	Blanco	lge	...	24,00/25,00

YUCA

Mercado: Mayorista de St louis

Origen	Variedad	Calibre	Unidad: US \$ / Caja 40 lb	
			09 Ene 08	30 Ene 08
Costa Rica	s/e	s/e	29,50/31,50	29,00

COCO

Mercado: Mayorista de Detroit

Origen	Variedad	Calibre	Unidad: US \$ / Caja 40 lb	
			09 Ene 08	30 Ene 08
Tailandia	Young Type	9	10,50/11,50	11,50/12,50
Rep. Dominicana	Dry	40	30,00/33,00	33,00/34,00
Florida	Water	10	16,00/17,00	14,00/15,00

BATATAS

Mercado: Mayorista de Boston

Origen	Variedad	Calibre	Unidad: US \$ / Caja 50 lb	
			09 Ene 08	30 Ene 08
Florida	s/e	s/e	34,00/35,00	35,00/36,00

LIMAS

Mercado: Mayorista de Columbia

Origen	Variedad	Calibre	Unidad: US \$ /Caja 10-40 lb	
			09 Ene 08	30 Ene 08
México 10 lb	Type Seedlees	48	9,50	7,50
Guatemala 10 lb	Type Seedlees	54	11,25	...
Ecuador 10 lb	Type Seedlees	54	...	9,00
Guatemala 40 lb	Type Seedlees	200	28,50	...
México 40 lb	Type Seedlees	150	26,50	19,00
		250	...	21,00

LIMONES

Mercado: Mayorista de New Covent Garden (UK)

Origen	Variedad	Calibre	Unidad: US \$ /Caja 15 kg	
			09 Ene 08	30 Ene 08
España	s/e	s/e	...	14,21

Mercado: Mayorista de Miami

Origen	Variedad	Calibre	Unidad: US \$ /Caja 7/10 lb bushel	
			09 Ene 08	30 Ene 08
Arizona	s/e	115	21,00/22,00	20,00
		140	...	21,00/22,00
		165	25,00	20,00
California	s/e	115	...	21,00/22,00
		140	20,00/22,00	23,00
		165	19,00/20,00	22,00
		200	20,00	...

Precios en Mercados Internacionales de Productos Agropecuarios



Mercado: Mayorista de Rotterdam				
Origen	Variedad	Calibre	Unidad: US \$ /Caja 15 kg	
			09 Ene 08	30 Ene 08
España	s/e	80	12,09/14,10	9,07/11,67
		90	12,09/16,79	9,72/11,67
		100	11,42/16,79	10,37/12,32
		120	11,42/16,12	10,37/12,32
		140	11,42	9,72/10,37

MANGOS				
Mercado: Mayorista de Miami				
Origen	Variedad	Calibre	Unidad: US \$ /Caja 4-4,5 kg (1 lyr)	
			09 Ene 08	30 Ene 08
Perú	Tommy Atkins	8	...	8,00
		Kent	8	10,00
Ecuador	Tommy Atkins	7	9,00/10,00	...
		8	10,00	8,00/9,00
		9	10,00	9,00/10,00

Mercado: Mayorista de Nueva York				
Origen	Variedad	Calibre	Unidad: US \$ /Caja 4-4,5 kg (1 lyr)	
			09 Ene 08	30 Ene 08
Perú	Haden	12	9,00	8,00
		14	8,00	...
		Kent	7	...
		8	10,00	8,50
		9	10,00	9,00/11,00
		Tommy Atkins	12	9,00/10,00
Ecuador	Tommy Atkins	7	10,00/11,00	...
		8	10,00/11,00	8,00/9,00
		9	10,00/11,00	8,00/9,00
		10	10,00	8,00
		12	9,00/10,00	7,00
		14	9,00	...

Mercado: Mayorista de New Covent Garden				
Origen	Variedad	Calibre	Unidad: US \$ /Caja 5 kg (1 lyr)	
			09 Ene 08	30 Ene 08
Perú	Tommy Atkins	s/e	...	8,88
Brasil	Tommy Atkins	s/e	5,23	...

MANZANAS				
Mercado: Mayorista de New Covent Garden				
Origen	Variedad	Calibre	Unidad: US \$ /Caja 13-18 kg	
			09 Ene 08	30 Ene 08
Francia 13 kg	Braeburn	s/e	...	22,75
		Fuji	s/e	17,20
	Golden Delicious	s/e	16,45	...
		Royal Gala	s/e	15,70
Italia 13 kg	Granny Smith	s/e	8,23	...
Holanda 13 kg	Jonagold	s/e	...	13,31
Francia 18 kg	Granny Smith	s/e	...	25,57
		Red Chief	s/e	...
	Red Delicious	s/e	27,67	...

Royal Gala	s/e	...	27,00	27,00
Estados Unidos 18 kg	Red Delicious	s/e	27,67	...

Mercado: Mayorista de Rotterdam					
Origen	Variedad	Calibre	Unidad: US \$ /Caja 10 kg		
			09 Ene 08	30 Ene 08	
Francia	Braeburn	113	18,13	...	
		Golden Delicious	88	21,49	20,74
			100	19,47/22,83	18,80/20,09
		113	20,15	...	
	Granny Smith	72	22,16	20,09	
		80	20,15	19,45	
		88	20,15/23,50	19,45	
		100	20,82/22,83	...	
		113	16,12/22,16	20,74	
	Red Delicious	72	22,83	...	
		88	23,50	...	
		100	22,83	...	
		113	20,82	...	
	Royal Gala	100	22,16	21,39	
		113	20,82	20,74	

PAPAYA				
Mercado: Mayorista de Miami				
Origen	Variedad	Calibre	Unidad: US \$ /Caja 35 lb	
			09 Ene 08	30 Ene 08
Belize	Maradol	8	...	21,00
		9	18,00	23,00
		12-14	...	20,00
Rep. Dominicana	Maradol	11	23,00	22,00/23,00
		12	21,00/22,00	23,00
Guatemala	Maradol	8	21,00	...
		9	22,00/23,00	...
		10	...	20,00
		11	23,00	22,00/23,00

PALTAS					
Mercado: Mayorista de New York					
Origen	Variedad	Calibre	Unidad: US \$ /Caja 20 lb (2 lyr)		
			09 Ene 08	30 Ene 08	
Rep. Dominicana	Hass	48	28,00	...	
		Various Greenskin Varieties	14-16	...	18,00
			18	15,00/16,00	16,00/18,00
		20	15,00/18,00	16,00/18,00	
		22-24	...	16,00/18,00	
México	Hass	40	34,00/36,00	36,00	
		48	27,00/30,00	32,00/35,00	

Mercado: Mayorista de Los Angeles				
Origen	Variedad	Calibre	Unidad: US \$ /Caja 20 lb (2 lyr)	
			09 Ene 08	30 Ene 08
Chile	Hass	32	...	32,00
		50	27,00/30,00	29,00/31,00
		60	26,00/27,00	...
		70	22,00/24,00	25,00
México	Hass	32	...	36,00
		36	32,00	34,00

Precios en Mercados Internacionales de Productos Agropecuarios

	48	26,00/28,00	29,00/30,00
	60	24,00/25,00	27,00/29,00
	70	22,00/23,00	...

Mercado: Mayorista de New Covent Garden Uk

Unidad: US \$ / Caja 4 kg				
Origen	Variiedad	Calibre	09 Ene 08	30 Ene 08
Israel	s/e	s/e	...	10,32
Israel	s/e	s/e	10,47	...
	Various Greenskin Varieties	s/e	...	11,37
España	Various Greenskin Varieties	s/e	...	10,66

UVAS

Mercado: Mayorista de New York

Unidad: US \$ / Caja 18 lb				
Origen	Variiedad	Calibre	09 Ene 08	30 Ene 08
California	Red Seedless	lge	18,00	...
Chile	Black Seedless	lge	...	24,00/26,00
		xlge	...	35,00
	Flame Seedless	lge	22,00/23,00	24,00
		med	26,00/28,00	...
		med-lge	19,00/20,00	...
		xlge	26,00/28,00	32,00
		xlge	...	35,00
	Perlette	sml	10,00/12,00	...
		med-lge	16,00/18,00	...
	Sugraone	lge	26,00/28,00	20,00/22,00
		med-lge	22,00	...
		xlge	...	24,00
	Thompson Seedless	lge	26,00/28,00	24,00
		med-lge	24,00	...
		xlge	...	28,00/30,00
Perú	Red Globe	lge	...	26,00/28,00

Mercado: Mayorista de Los Angeles

Unidad: US \$ / Caja 18 lb				
Origen	Variiedad	Calibre	09 Ene 08	30 Ene 08
Brasil	Sugraone	lge	22,00	...
Chile	Flame Seedless	med	28,00/30,00	20,00/22,00
		lge	...	22,00/24,00
	Perlette	lge	20,00	16,00
		med	16,00	...
	Sugraone	lge	24,00/30,00	24,00
		med	20,00	...
	Thompson Seedless	lge	24,00	20,00/22,00
		med	...	16,00/20,00
		xlge	26,00/28,00	24,00/26,00
Perú	Red Globe	lge	...	18,00

NARANJAS

Mercado: Mayorista de Rotterdam

Unidad: US \$ / Caja 15 kg					
Origen	Variiedad	Calibre	09 Ene 08	30 Ene 08	
Egipto	Navel	36	13,43/15,45	12,32/12,64	
		40	12,76/13,43	10,11/12,64	
		42	12,76/13,43	10,37/11,99	
		48	12,09	10,11/12,32	
			56-64-72	11,42	11,02/11,67
			80	...	10,70/11,34
	Morocco	Navel	70	...	11,67
Salustiana		48	14,10	...	
		54	14,10	11,67/12,32	
		60	13,43/14,10	12,32/14,26	
		70	14,77/15,45	11,67/14,91	
		72	...	12,96	
		80	14,77/15,45	11,67/14,91	
		90	14,10/14,44	11,02/14,26	
		100	12,76/13,43	11,02/13,61	
		110	...	10,37/14,26	
		120	...	9,72	
España	Navelinas	30	...	14,91/15,56	
		36	15,45/16,79	13,61/14,91	
		42	12,76/15,45	12,32/16,21	
		48	11,42/18,13	11,02/14,26	
		54	10,74/15,45	10,37/14,91	
		60	9,40/15,45	9,07/12,96	
		70	9,40/12,76	...	
		80	9,40/12,09	9,72/12,32	
		90	9,40/11,42	...	
		100	9,40	9,07	
	Salustiana	42	...	10,37/12,32	
		48	...	10,37/11,67	
		54	14,10	11,67/12,96	
		60	...	11,67/12,96	
		70	14,77/16,12	12,32/15,56	
		80	16,12/16,79	11,67/16,21	
		90	14,77/15,45	12,32/14,26	
		100	13,43/14,44	10,37/12,96	
		110	...	9,72/12,32	
		113	11,42/12,76	9,72/11,02	
		120	10,07/10,74	9,07/10,37	
Turquía	Navel	30	11,42/12,76	...	
		36	13,43/14,10	11,02	
		40	13,43/14,10	...	
		42	13,43	12,64	

OTROS CITRICOS

Mercado: Mayorista de Los Angeles

Unidad: US \$ / Caja 1/2 Cartons				
Origen	Variiedad	Calibre	09 Ene 08	30 Ene 08
California	s/e	jbo	18,00/19,00	21,50/22,50
		lge	18,00/19,00	...

HIERBAS

ESTRAGÓN

Mercado: Mayorista de Nueva York

Unidad: US \$ / Caja 1 kg				
Origen	Variiedad	Calibre	09 Ene 08	30 Ene 08
Israel	s/e	12	16,00/18,00	16,00/18,00

Precios en Mercados Internacionales de Productos Agropecuarios



Mercado: Mayorista de Pitsburg					TOMILLO				
			Unidad: US \$ / Bolsade 1 lb					Unidad: US \$ / Bolsa 1 lb	
Origen	Variedad	Calibre	09 Ene 08	30 Ene 08	Origen	Variedad	Calibre	09 Ene 08	30 Ene 08
California	s/e	s/e	11,50/13,00	...	Colombia	s/e	s/e	4,00	4,00
ORÉGANO					Guatemala	s/e	s/e	4,00	4,00
Mercado: Mayorista de Miami					Perú	s/e	s/e	3,50	3,50
			Unidad: US \$ / Bolsa de 1 lb		<i>s/e: sin especificación ... : sin información</i>				
Origen	Variedad	Calibre	09 Ene 08	30 Ene 08	<i>col: colosal</i>	<i>jbo: jumbo</i>	<i>xlge: extra large</i>	<i>lyr: layer (capa o corrida)</i>	
Colombia	s/e	s/e	4,00/5,00	4,00/5,00	<i>lge: large</i>	<i>med: medium</i>	<i>sml: small</i>		
Florida	s/e	12	3,50/6,00	3,50/6,00					
Perú	s/e	12	5,00/6,00	5,00/6,00					

Fuente: USDA-Market News Com., 2009

Elaborado por la Unidad de Análisis Económico
Oficina de Estudios Económicos y Estadísticos
Ministerio de Agricultura

Se permite la reproducción total o parcial de este documento
por cualquier medio, siempre y cuando se cite la fuente
Visite el Portal Agrario: www.minag.gob.pe