

Precios en Mercados Internacionales de Productos Agropecuarios

Boletín N° 2 • Año 7 • Febrero 2009

Contenido

- 1. Cotizaciones Internacionales 4
- 2. Precios FOB de principales destinos de las exportaciones peruanas 8
- 3. Precios de legumbres, frutas, entre otros productos, en principales mercados mayoristas de Estados Unidos, Canadá y Europa 12

Arroz Blanco Tailandés 15%g.q.

FOB¹ Bangkok

Tailandia es el primer exportador de arroz elaborado.



Trigo N° 2 Hard Red Winter

FOB¹ Golfo USA

Usos: Materia prima para la industria molinera y de panificación.



Algodón Index "A"

CIF² - Norte de Europa

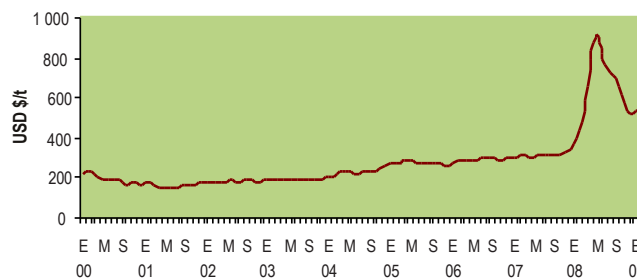
El Index "A" es un indicador compuesto por el promedio de los cinco precios más bajos de 15 variedades de algodón.

Usos: Materia prima para la industria alimenticia y textil.



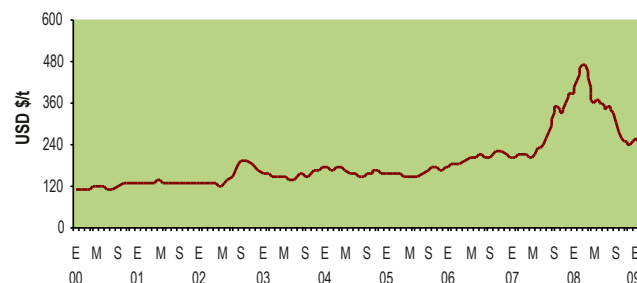
1. Cotizaciones Internacionales

En medio de un panorama incierto por la crisis económica mundial, los precios del trigo, maíz, sorgo, algodón y complejo soya disminuyeron en el mes de febrero influenciados por el clima favorable en las principales zonas productoras, la recuperación del dólar estadounidense y la baja en los precios del petróleo, entre otros; mientras que recortes en la producción, la constante demanda y problemas climáticos apoyaron el incremento de los precios del arroz, café, azúcar y cacao.



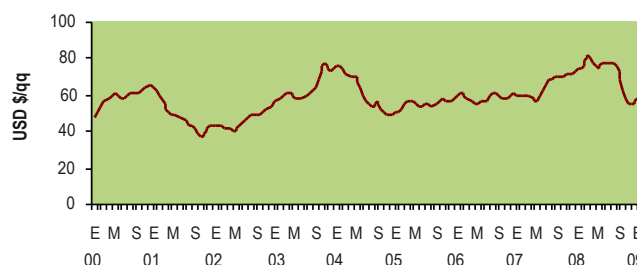
	Ene	Feb	Mar	Abr	May	Jun	Jul	Ago	Set	Oct	Nov	Dic
2008	374	433	530	793	912	826	772	723	693	618	529	518
2009	529	543										

En los primeros meses de 2009 los precios del **arroz blanco tailandés** (15% granos quebrados) se muestran por encima de los montos alcanzados en el mismo periodo del año anterior. La fuerte demanda de África, las compras realizadas por el gobierno tailandés y medidas restrictivas asumidas por los principales exportadores mundiales, influyeron en el incremento del precio en febrero.



	Ene	Feb	Mar	Abr	May	Jun	Jul	Ago	Set	Oct	Nov	Dic
2008	383	460	472	390	355	365	341	347	308	259	246	238
2009	256	244										

Baja en el precio del **trigo** en febrero, como resultado de condiciones climáticas favorables en el hemisferio norte, estimaciones de una mayor producción en Australia, la subida del dólar estadounidense, así como, la alta disponibilidad del grano y la eliminación de los problemas logísticos que venían suscitándose en el Mar Negro.



	Ene	Feb	Mar	Abr	May	Jun	Jul	Ago	Set	Oct	Nov	Dic
2008	74	76	82	78	74	77	77	78	74	62	55	55
2009	58	55										

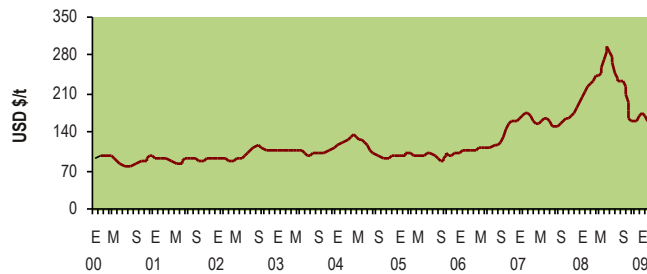
La expectativa de que el consumo industrial de **algodón** en el mundo se reduciría 9% en 2008/2009, por la contracción de la demanda de países consumidores como China, Turquía, Pakistán, Indonesia y Tailandia; fue el principal factor bajista del precio del algodón INDEX "A" en febrero.

Precios en Mercados Internacionales de Productos Agropecuarios

Maíz Amarillo US N° 2

FOB¹ Golfo USA

Usos: Materia prima destinada a la industria alimenticia y de alimentos balanceados.



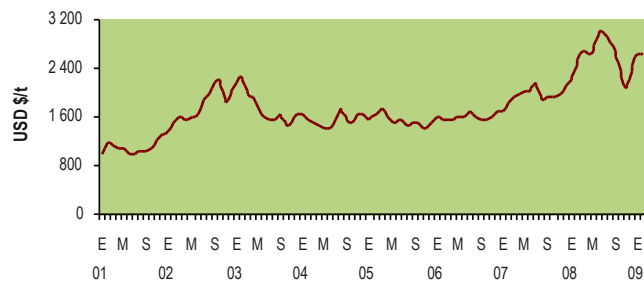
	Ene	Feb	Mar	Abr	May	Jun	Jul	Ago	Set	Oct	Nov	Dic
2008	203	222	233	245	246	294	270	235	234	181	158	158
2009	176	162										

Retrceso en los precios del **maíz** en febrero, originado por la mayor producción de Canadá y China, los menores precios del petróleo crudo, pronósticos de lluvias en Argentina, además de la posible reducción de la demanda basada en la influencia de la recesión económica mundial.

Cacao Grano

FOB Londres

Usos: Insumo para la industria de alimentos.



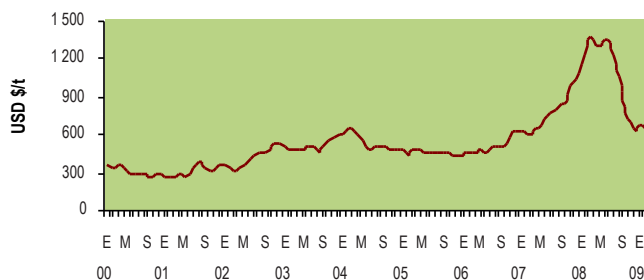
	Ene	Feb	Mar	Abr	May	Jun	Jul	Ago	Set	Oct	Nov	Dic
2008	2 216	2 523	2 670	2 628	2 690	3 022	2 954	2 810	2 679	2 252	2 068	2 457
2009	2 626	2 648										

Nuevo incremento del precio del **cacao** que alcanza su valor más alto desde octubre de 2008, situación atribuible principalmente a cifras dadas a conocer por la Organización Internacional del Cacao (ICCO) quien anunció un déficit en la producción mundial para el periodo 2008/2009.

Aceite de Soya Crudo

FOB¹ Buenos Aires

Principal derivado del frijol de soya. Usos: Industria alimentaria - producción de aceites y mantecas terminadas-



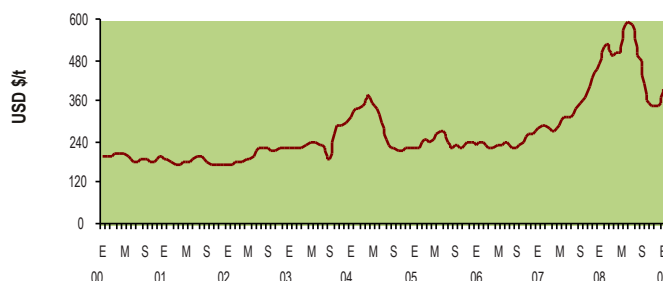
	Ene	Feb	Mar	Abr	May	Jun	Jul	Ago	Set	Oct	Nov	Dic
2008	1 155	1 314	1 374	1 311	1 308	1 365	1 328	1 106	989	784	696	621
2009	680	659										

Disminución en los precios del complejo soya (**aceite de soya** y **frijol de soya**) en febrero, como consecuencia del clima favorable reflejo de las lluvias registradas en las principales zonas productoras de soya en Argentina; y la posibilidad de mayores áreas de la oleaginosa en Estados Unidos donde se prevé que la superficie sembrada podría aumentar hasta 32 millones de hectáreas en 2009, lo que haría que los inventarios se dupliquen.

Soya Amarilla US N° 1

FOB¹ Golfo USA

Usos: Materia prima destinada a la alimentación humana y animal.

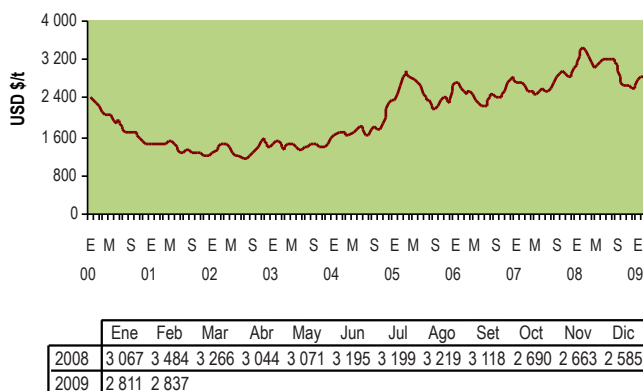


	Ene	Feb	Mar	Abr	May	Jun	Jul	Ago	Set	Oct	Nov	Dic
2008	471	524	492	501	504	583	586	497	458	359	346	344
2009	397	363										

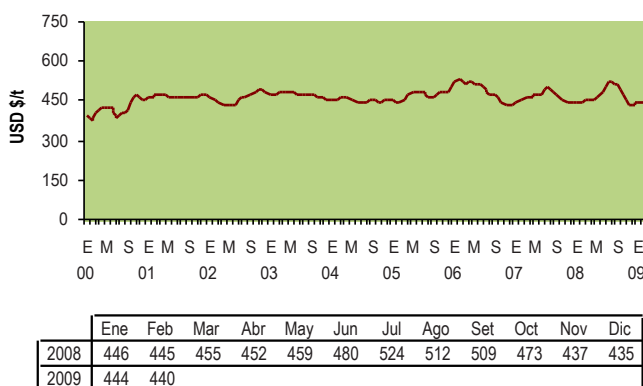
Asimismo influyeron en el decremento de los precios; la recuperación del dólar estadounidense, la baja de los precios del petróleo y la caída del mercado accionario.

Precios en Mercados Internacionales de Productos Agropecuarios

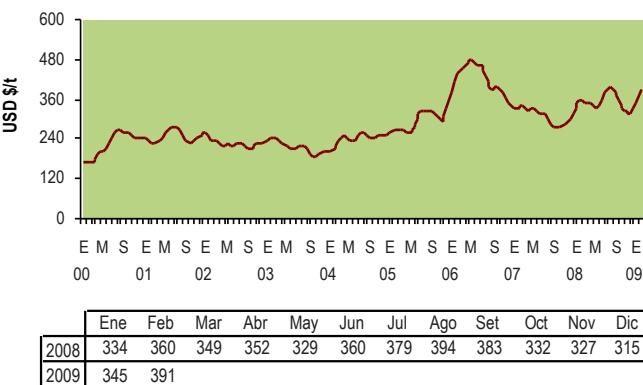
En febrero el precio del café se incrementó en respuesta al ciclo bienal de producción de Brasil (mayor productor del mundo) y Perú, en donde corresponde el año de cosecha pequeña; también contribuyeron al alza los problemas climáticos y estructurales que vislumbran menores cosechas para Colombia, América Central, Vietnam y la India.



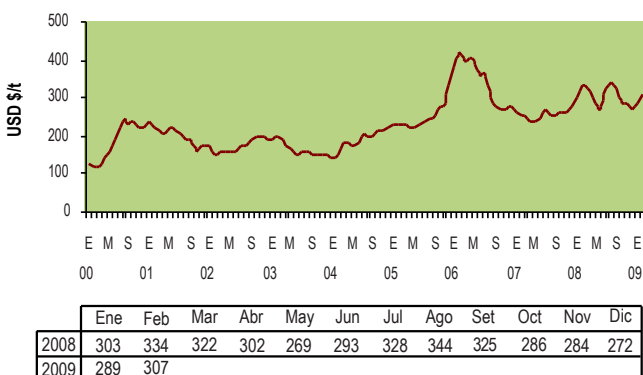
El precio del azúcar contrato N° 11 alcanzó su valor más alto de los últimos 5 meses y se incrementó 6% comparado con el mes anterior, el azúcar contrato N° 5 obtuvo su valor más alto de los últimos 6 meses y superó en 13% la cifra alcanzada en enero.



El déficit de los inventarios mundiales de azúcar estimados para 2008/09, la incertidumbre acerca de la economía mundial y la creciente demanda internacional, principalmente de la India; impulsaron los precios del azúcar contrato N° 11 y contrato N° 5 en el mes de febrero.



El gobierno de la India decidió que las importaciones de azúcar sin refinar serán libres de impuestos, con la condición de que el mismo volumen de azúcar blanca sea exportado en el lapso de uno a dos años.



El azúcar contrato N° 14 disminuyó 1% comparado con el mes anterior.

Café - Otros Suaves Arábigos

Mercado de Nueva York

Puesto en almacén certificado de la bolsa de Nueva York. Principal producto agrícola de exportación en el Perú.



Azúcar Contrato N° 14

CIF² Nueva York.

CIF: Valor del azúcar cruda puesta en refinería de Norteamérica. Azúcar centrifugada (96° de polarización), precios del mercado interno norteamericano.



Azúcar Refinada Contrato N° 5

FOB¹ Londres

FOB: Costo del producto entregado en los puertos del mar Mediterráneo. Azúcar blanca cristalizada (99,8° de polarización).



Azúcar Contrato N° 11

Mercado de Nueva York

Azúcar cruda de caña a granel. Azúcar centrifugada (96° de polarización).



¹ FOB: Free on board - puesto a bordo
Precio FOB: Costo del producto en puerto de origen

Fuente: FAO-ODEPA (Chile-Internet)

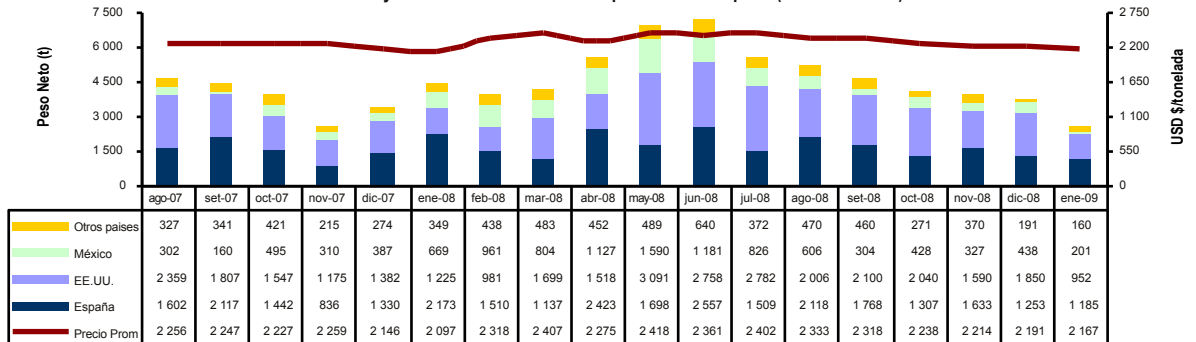
Precios en Mercados Internacionales de Productos Agropecuarios

2. Precios FOB de principales destinos de las exportaciones peruanas

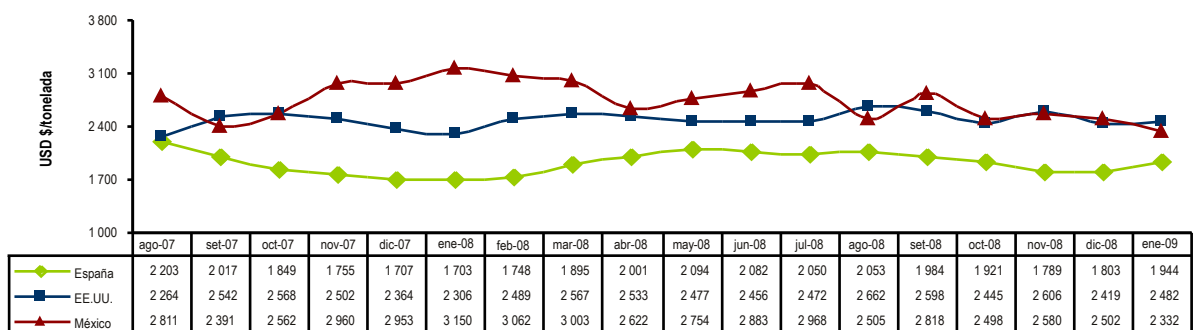
Páprika (Pimentón Seco)

Cebollas frescas

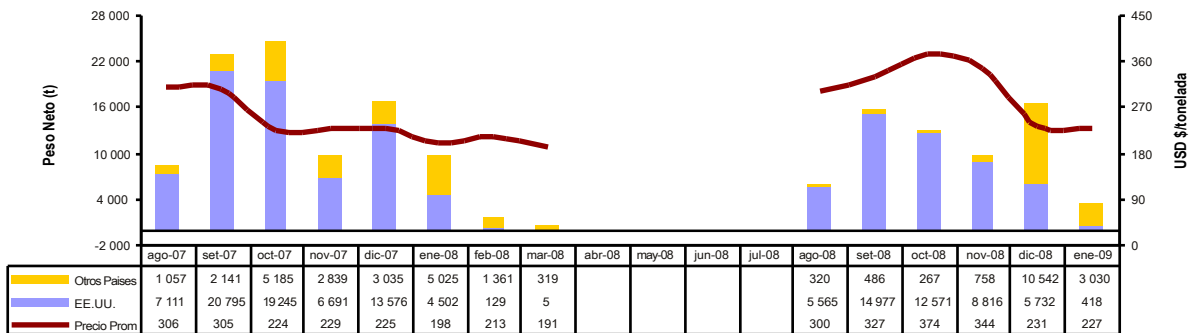
Perú: Volumen y Precio Promedio FOB de Exportación de Páprika (Pimentón Seco) 2007 - 2009



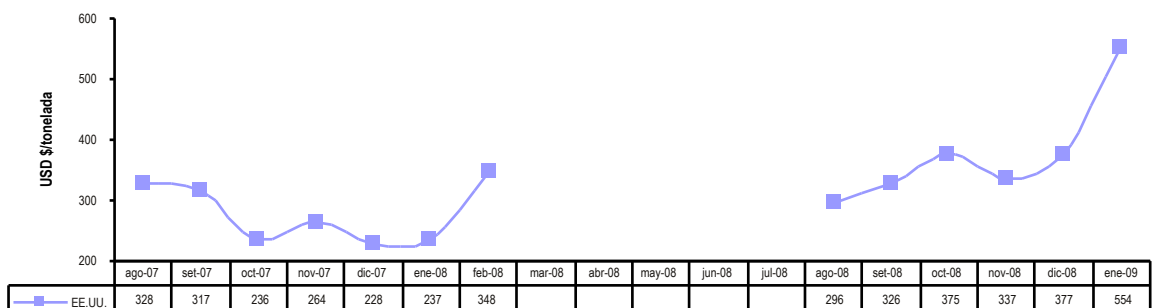
Perú: Precio FOB de Principales Destino de Exportación de Páprika (Pimentón Seco) 2007 - 2009



Perú: Volumen y Precio Promedio FOB de Exportación de Cebollas Frescas 2007 - 2009



Perú: Precio FOB de Principales Destinos de Exportación de Cebollas Frescas 2007 - 2009

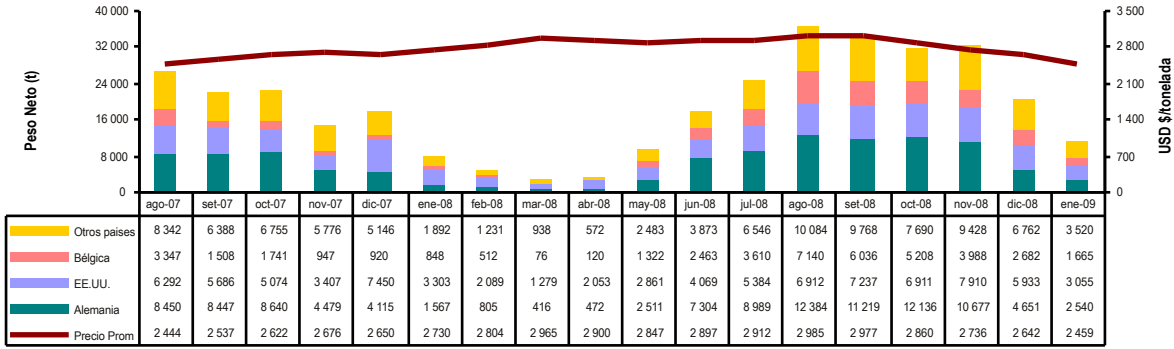


Continúa...

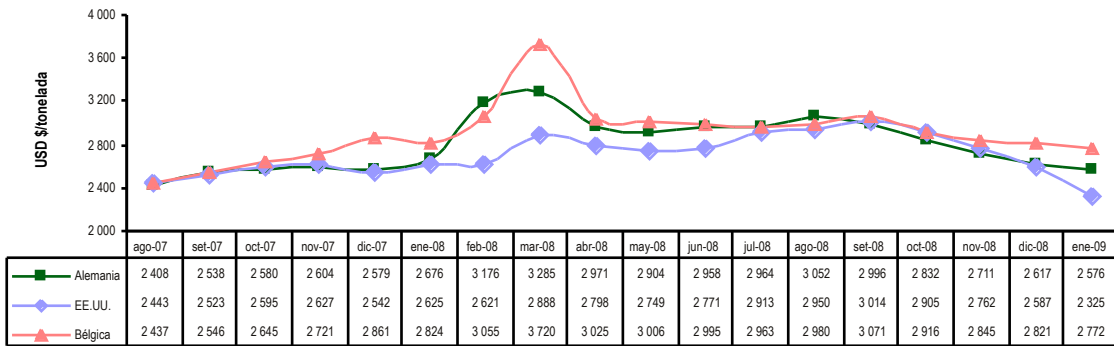
Precios en Mercados Internacionales de Productos Agropecuarios



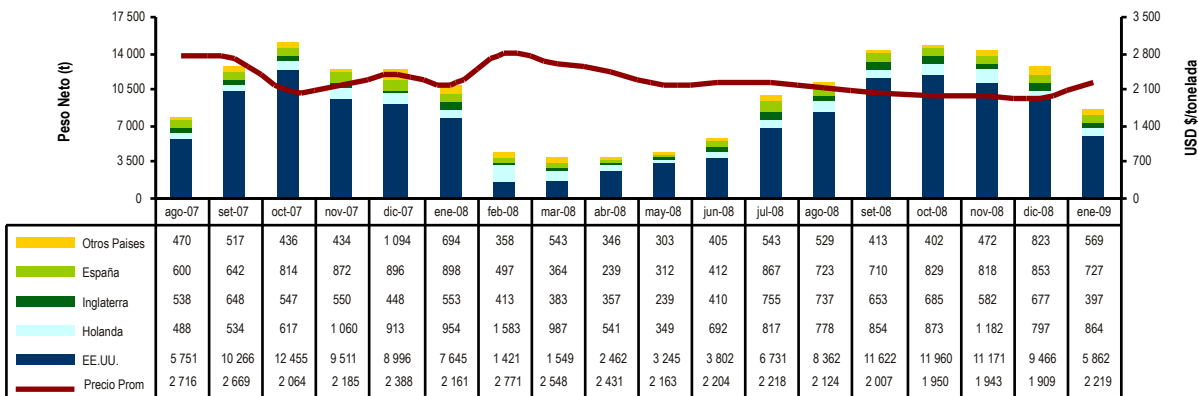
Perú: Volumen y Precio Promedio FOB de Exportación de Café sin Descafeinar 2007 - 2009



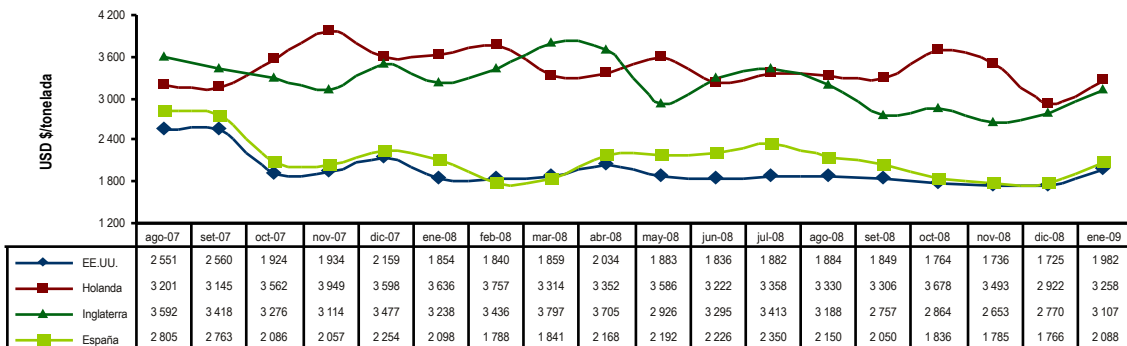
Perú: Precio FOB de Principales Destinos de Exportación de Café sin Descafeinar 2007 - 2009



Perú: Volumen y Precio Promedio FOB de Exportación de Espárragos Frescos 2007 - 2009



Perú: Precio Promedio FOB en Principales Destinos de Exportación de Espárragos Frescos 2007 - 2009



Continúa...

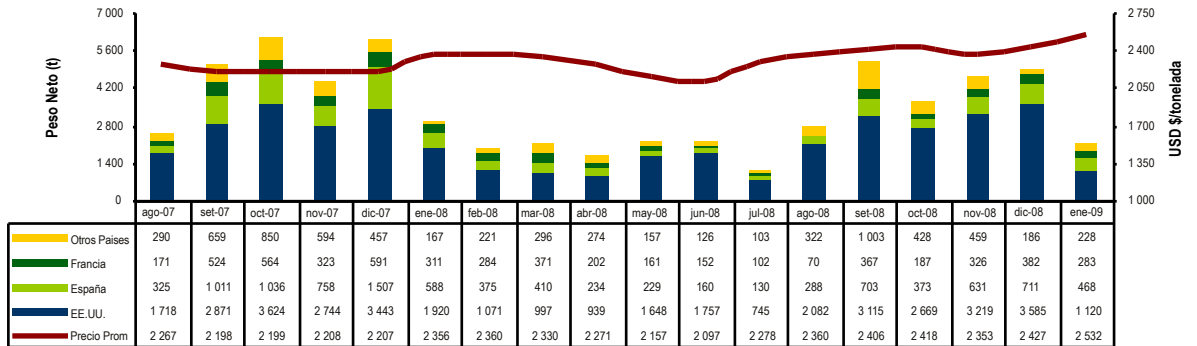
Café

Espárragos

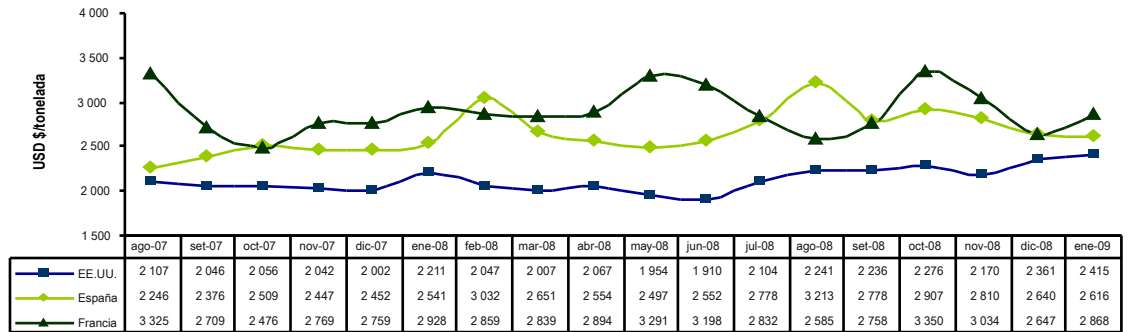
Precios en Mercados Internacionales de Productos Agropecuarios

Alcachofas preparadas

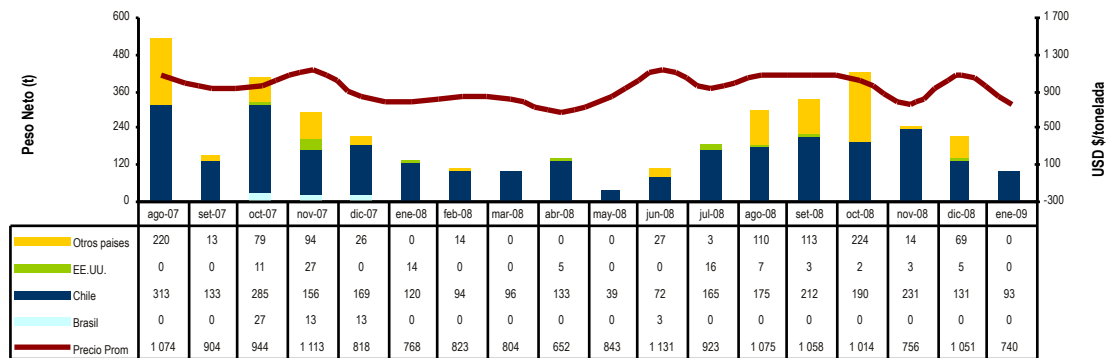
Volumen y Precio Promedio FOB de Exportación de Alcachofas Preparadas 2007 - 2009



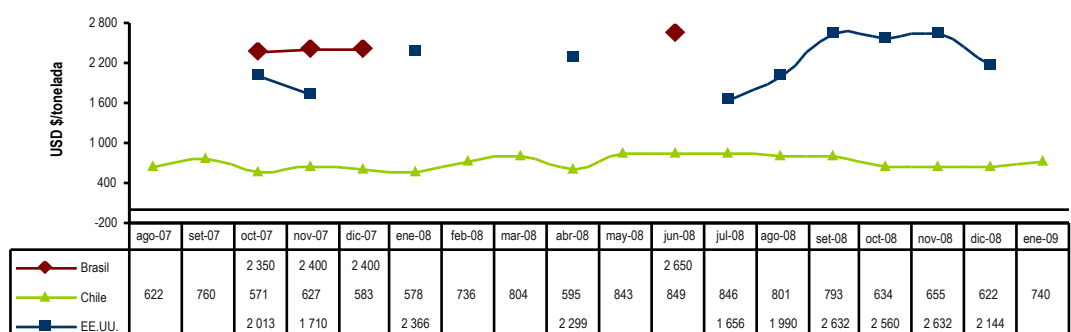
Perú: Precio FOB de Principales Destinos de Exportación de Alcachofas Preparadas 2007 - 2009



Perú: Volumen y Precio Promedio FOB de Exportación de Aceitunas en Salmuera 2007 - 2008



Perú: Precio FOB de Principales Destinos de Exportación de Aceitunas en Salmuera 2007 - 2009



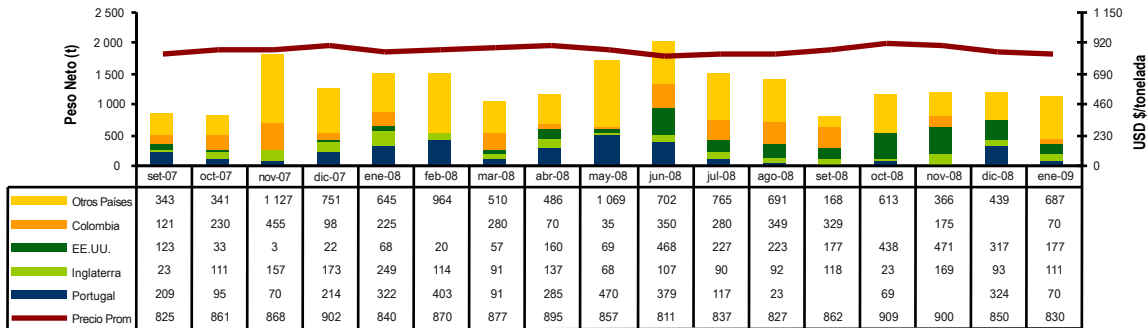
Continúa...

Aceitunas en Salmuera

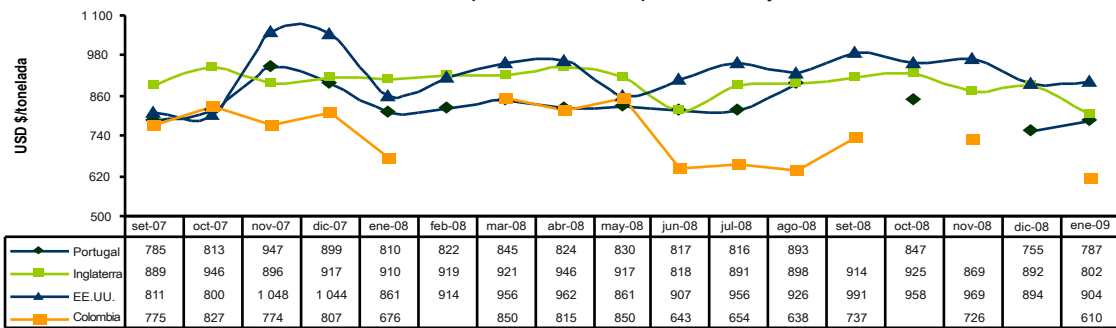
Precios en Mercados Internacionales de Productos Agropecuarios



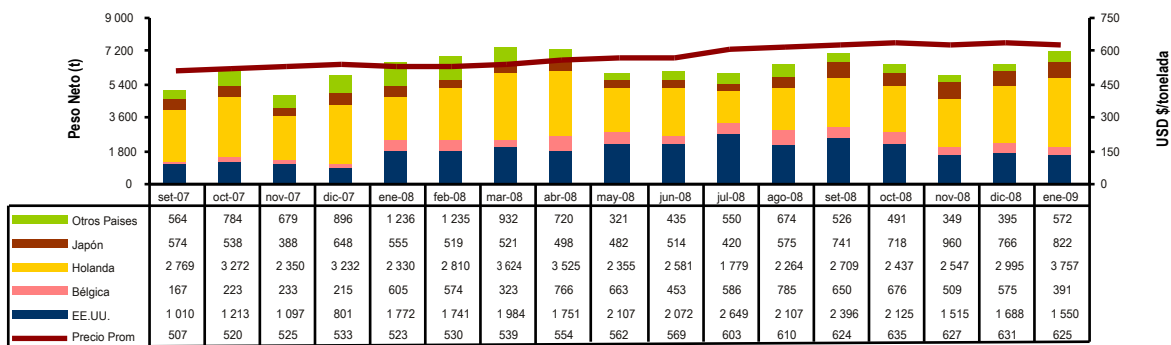
Perú: Volumen y Precio Promedio FOB de Exportación de Frijol Castilla 2007 - 2009



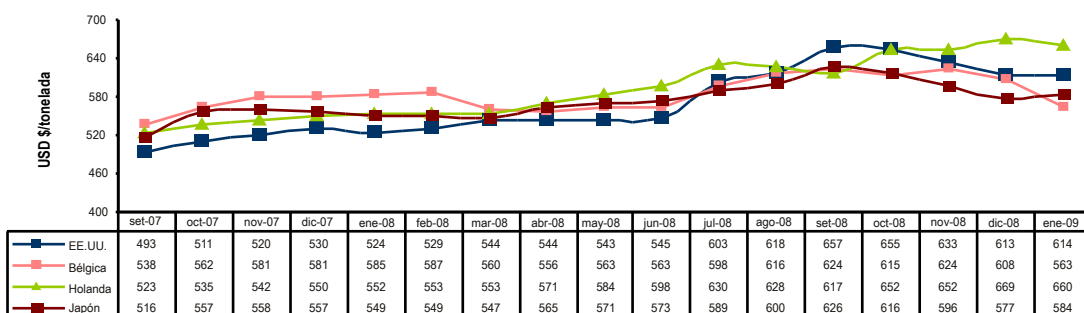
Perú: Precio FOB de Principales Destinos de Exportación de Frijol Castilla 2007 - 2009



Perú: Volumen y Precio Promedio FOB de Exportación de banano tipo "Cavendish Valery" 2007 - 2009



Perú: Precio FOB de Principales Destinos de Exportación de banano "Cavendish Valery" 2007 - 2009



Frijol Castilla

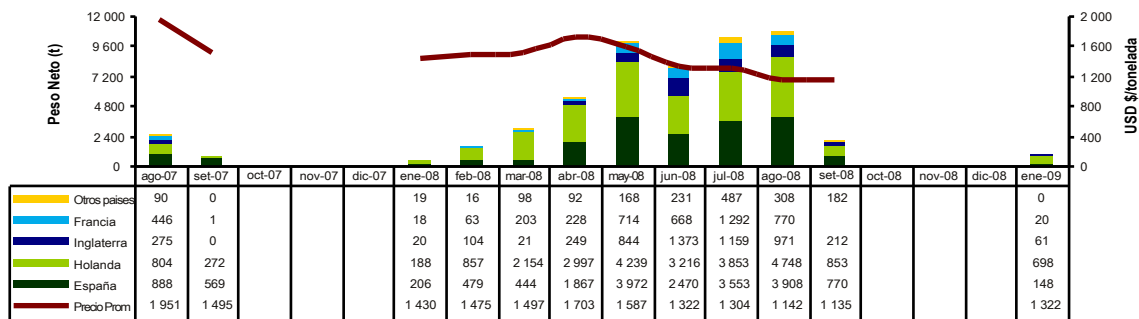
Banano "Cavendish Valery"

Continúa...

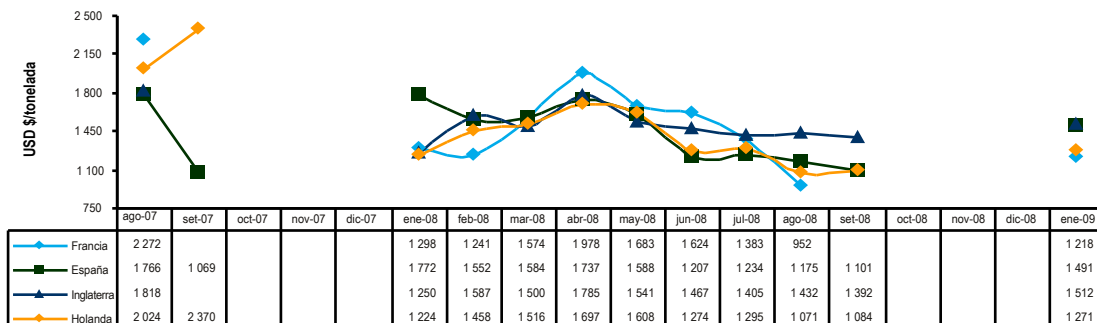
Precios en Mercados Internacionales de Productos Agropecuarios

Paltas

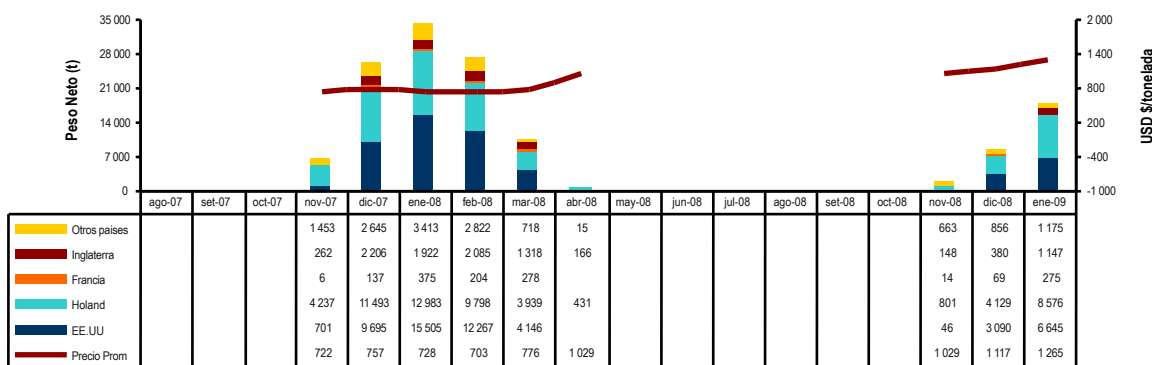
Perú: Volumen y Precio Promedio FOB de Exportación de Paltas (Aguacates) 2007 - 2009



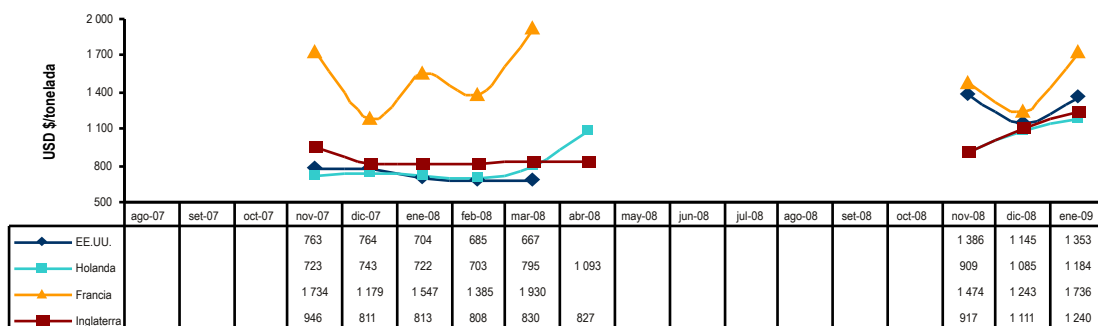
Perú: Precio FOB de Principales Destinos de Exportación de Paltas (Aguacates) 2007 - 2009



Perú: Volumen y Precio Promedio FOB de Exportación de Mangos Frescos 2007 - 2009



Perú: Precio FOB de Principales Destinos de Exportación de Mangos Frescos 2007 - 2009

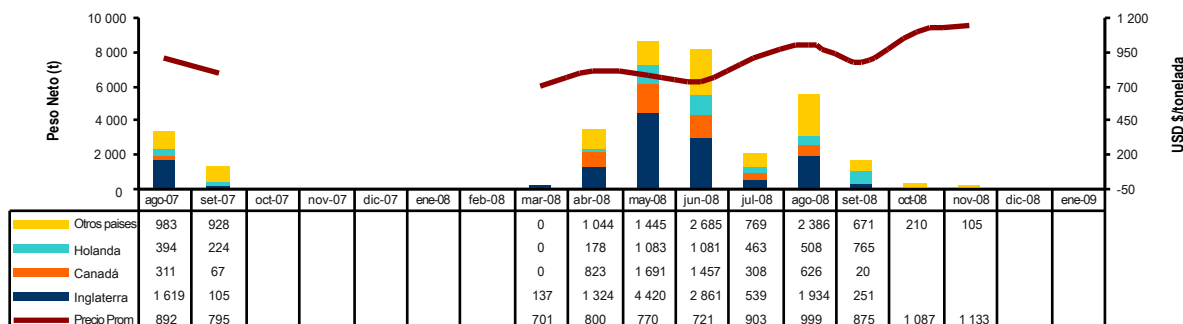


Continúa...

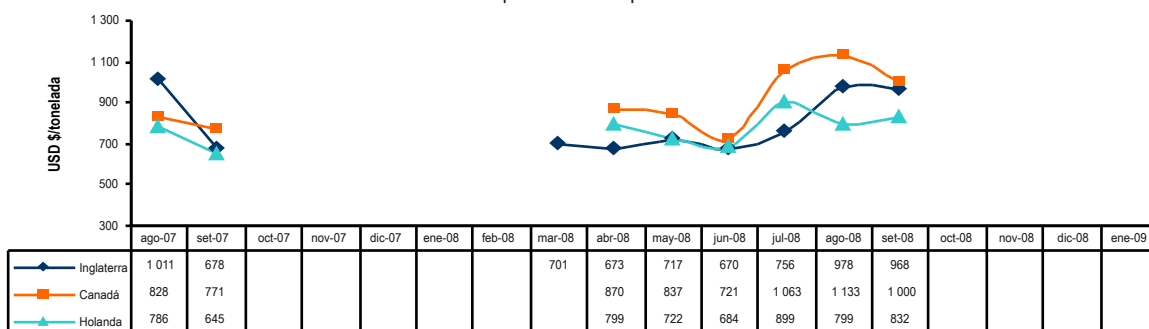
Mangos frescos

Precios en Mercados Internacionales de Productos Agropecuarios

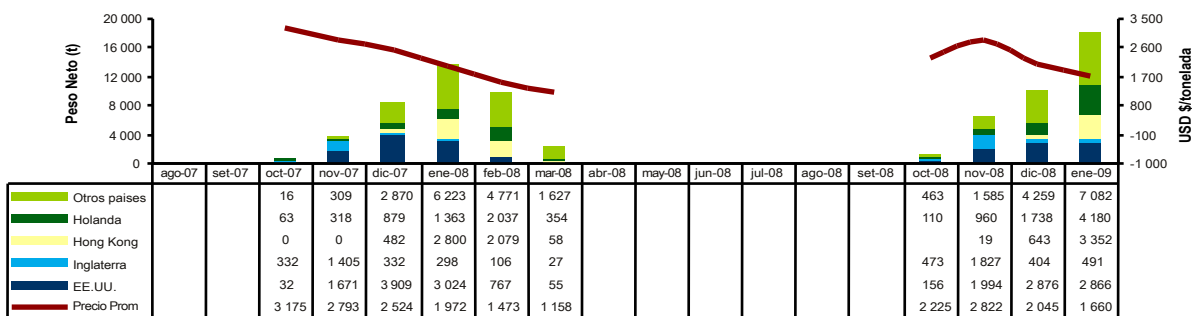
Perú: Volumen y Precio Promedio FOB de Exportación de Mandarinas Frescas 2007 - 2009



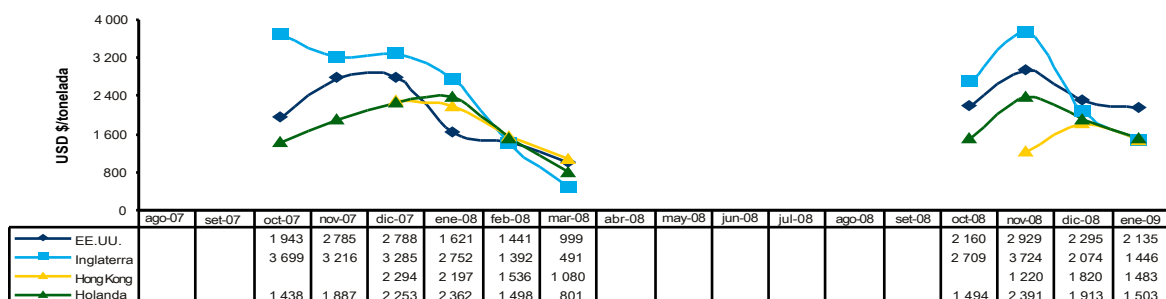
Perú: Precio FOB de Principales Destinos de Exportación de Mandarinas Frescas 2007 - 2009



Perú: Volumen y Precio Promedio FOB de Exportación de Uvas Frescas 2007 - 2009



Perú: Precio FOB de Principales Destinos de Exportación de Uvas Frescas 2007 - 2009



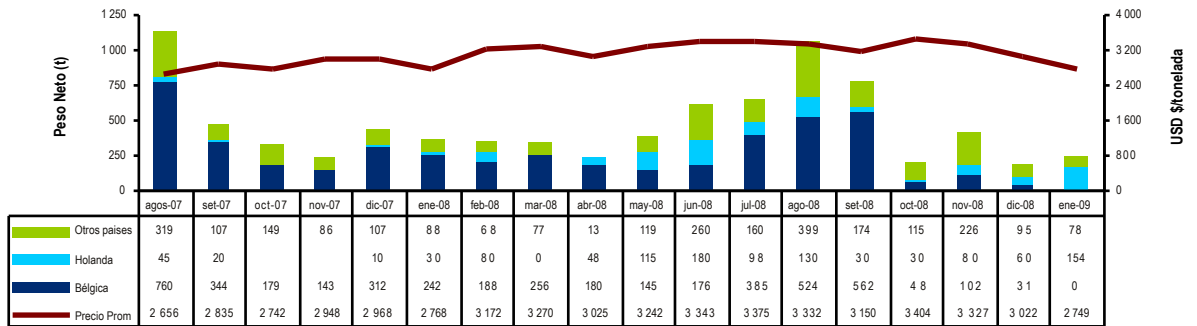
Mandarinas frescas

Uvas frescas

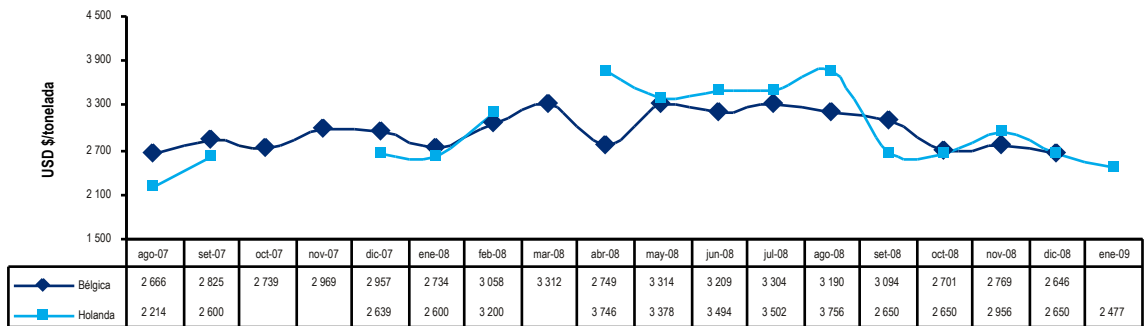
Precios en Mercados Internacionales de Productos Agropecuarios

Cacao en grano

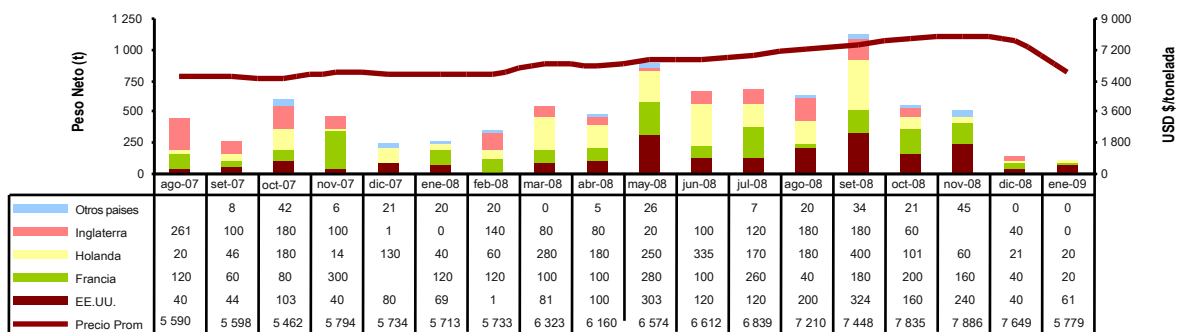
Perú: Volumen y Precio Promedio FOB de Exportación de Cacao en grano 2007 - 2009



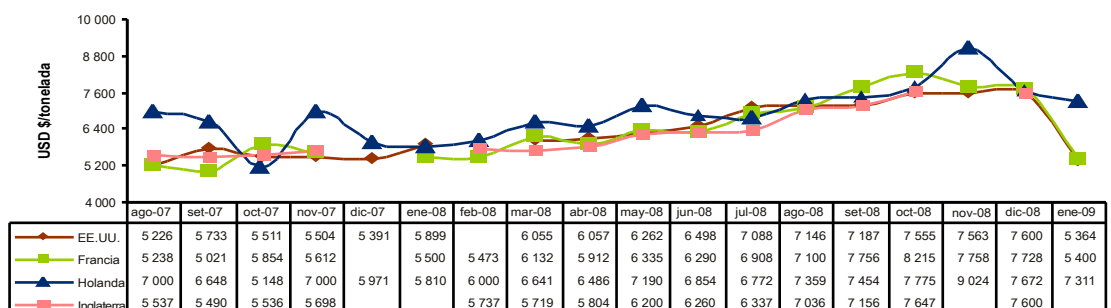
Perú: Precio FOB de Principales Destinos de Exportación de Cacao en grano 2007 - 2008



Perú: Volumen y Precio Promedio FOB de Exportación de Manteca de Cacao 2007 - 2009



Perú: Precio FOB de Principales Destinos de Exportación de Manteca de Cacao 2007 - 2009



Conclusión

Fuente: SUNAT - con información disponible al 06 de marzo 2009.

Nota: La información correspondiente al mes de Enero 2009, se actualizará al momento de mayor cobertura.

Manteca de Cacao

Precios en Mercados Internacionales de Productos Agropecuarios

3. Precios de Legumbres, Frutas y Otros en principales mercados mayoristas de Estados Unidos, Canadá y Europa

AJOS					
Mercado: Mayorista de Nueva York					
Origen	Variedad	Calibre	Unidad: US \$ /Caja10-30 lb		
			06 Feb 08	27 Feb 08	
California 10 lb	Elephant	jbo	35,00	35,00	
Argentina 30 lb	Blanco	6	36,00	36,00	
		7	50,00	48,00	
		8	55,00	54,00	
	Morado	6	35,00	30,00	
		7	40,00	36,00	
California 30 lb	Blanco	col	48,00/49,00	48,00/49,00	
		super col	50,00/52,00	50,00/52,00	
China 30 lb	Blanco	5	13,00/14,00	14,00/15,00	
		6	13,00/15,00	13,00/15,00	
Mercado: Mayorista de Pittsburgh					
Unidad: US \$ /Caja 30 lb					
Origen	Variedad	Calibre	06 Feb 08	27 Feb 08	
California	Blanco	s/e	45,00	...	
China	Blanco	5	...	13,50	
		s/e	14,50/16,00	14,50/16,00	
Mercado: Mayorista de Paris					
Unidad: US \$ / 5 kg					
Origen	Variedad	Calibre	06 Feb 08	27 Feb 08	
Argentina	Blanco	s/e	3,60	3,31/3,56	
	Morado	s/e	3,60	3,43/3,56	
ALCACHOFAS					
Mercado: Mayorista de Los Angeles					
Unidad: US \$ /Caja 20-23 lb					
Origen	Variedad	Calibre	06 Feb 08	27 Feb 08	
California	Globe Thorned	18	...	30,00/32,00	
		green	24	28,00	
			30	16,00/18,00	...
			36	16,00	...
			48	14,00	...
			sml-lse	34,00/36,00	28,00
			lge-lse	28,00	20,00
			med-lse	34,00	24,00
Mercado: Mayorista de Miami					
Unidad: US \$ /Caja 20-23 lb					
Origen	Variedad	Calibre	06 Feb 08	27 Feb 08	
California	Globe	18	28,00/29,00	26,00	
		24	...	26,00	
ARVEJAS					
Mercado: Mayorista de New York					
Unidad: US \$ /Caja 10 lb					
Origen	Variedad	Calibre	06 Feb 08	27 Feb 08	
Guatemala	Snow Peas	s/e	14,00/15,00	...	
	Sugar Snap Peas Decalxyed	s/e	12,00	14,00/16,00	
México	Snow Peas	s/e	12,00/14,00	...	
Mercado: Mayorista de Chicago					
Unidad: US \$ /Caja 10 lb					
Origen	Variedad	Calibre	06 Feb 08	27 Feb 08	
Guatemala	Snow Peas Decalxyed	s/e	12,00/14,00	12,00/14,00	
	Sugar Snap Peas Decalxyed	s/e	17,00/22,00	11,00/16,00	
CEBOLLAS FRESCAS					
Mercado: Mayorista de Miami					
Unidad: US \$ /Caja-Sacos					
Origen	Variedad	Calibre	06 Feb 08	27 Feb 08	
Canadá (master container 16 3-lb)	Amarilla Globo	sml-med	14,00/15,00	13,50/14,00	
Colorado 25 lb	Red Globe Type	jbo	11,00/13,00	...	
		med	10,00	...	
Idaho-Oregon 25 lb	Red Globe Type	lge	12,00	12,00	
Nueva York 25 lb	Red Globe Type	med	10,00	...	
Washington 25 lb	Red Globe Type	jbo	11,00/12,00	12,00/13,00	
		med	10,00/11,00	...	
Colorado 50 lb	Amarilla Hybrid	jbo	13,00	...	
Idaho-Oregon 50 lb	Amarilla Spanish Hybrid	med	...	12,00	
		jbo	13,00/14,00	12,00	
	Blanca	lge	...	18,00	
México 50 lb	Amarilla Grano	jbo	...	12,00	
		med	22,00	16,00/17,00	
	Blanca	med	20,00	18,00	
Nevada 50 lb	Blanca	jbo	27,00/28,00	22,00/27,00	
Nueva York 50 lb	Boilers	s/e	10,00	...	
Oregon 50 lb	Amarilla Hybrid	jbo	...	12,00/13,00	
		med	13,00/14,00	12,00/14,00	
		super col	15,00	...	
	Blanca	jbo	20,00/24,00	15,50/16,50	
		med	15,00/18,00	...	
Mercado: Mayorista de Nueva York					
Unidad: US \$ /Caja-Sacos					
Origen	Variedad	Calibre	06 Feb 08	27 Feb 08	
Canadá 25 lb	Red Globe Type	jbo	9,00/10,00	9,00/10,00	

Precios en Mercados Internacionales de Productos Agropecuarios

México 25 lb	Red Globe Type	jbo	12,00	...
Michigan 25 lb	Red Globe Type	jbo	10,00	10,00/11,00
Nueva York 25 lb	Red Globe Type	jbo med sml sml-med	10,00/11,00 7,00/8,00 5,50/6,00 ...	9,00/10,00 7,00 4,50/5,00 5,50/6,00
Oregon 25 lb	Red Globe Type	jbo	...	9,00
Washington 25 lb	Amarilla Hybrid	jbo	...	10,00
Canadá 50 lb	Amarilla Globo	s/e	12,00	11,00/12,00
Colorado 50 lb	Blanca	jbo	...	14,00
Idaho 50 lb	Blanca	jbo	23,00/24,00	14,00
Idaho-Oregon 50 lb	Amarilla Spanish Hybrid	jbo col	11,00/12,00 13,00	10,00/11,00 12,00
México 50 lb	Blanca	jbo	20,00/24,00	15,00/16,00
Michigan 50 lb	Amarilla Globo	s/e	13,00	12,00
Nevada 50 lb	Blanca	jbo	28,00	18,00/20,00
Nuevo México 50 lb	Amarilla Globo	s/e	...	11,00/12,00
Nueva York 50 lb	Amarilla Globo	sml s/e	10,00/11,00 12,00/13,00	... 12,00
Oregon 50 lb	Amarilla Hybrid	jbo	...	10,00/11,00
Texas 50 lb	Amarilla Grano	s/e	...	11,00/12,00
Washington 50 lb	Amarilla Hybrid	jbo	11,00/12,00	...
	Blanca	jbo	18,00/22,00	10,50/11,00

LECHUGA

Mercado: Mayorista de Boston

Origen	Variedad	Calibre	Unidad: US \$ /Caja 2,5 lb	
			06 Feb 08	27 Feb 08
California 2,2 lb	s/e	s/e	10,00	10,00
Perú 2,5 lb	s/e	s/e	10,00	10,00

ESPÁRRAGOS

Mercado: Mayorista de Chicago

Origen	Variedad	Calibre	Unidad: US \$ /Caja 11 lb	
			06 Feb 08	27 Feb 08
Perú	Verde	lge	10,00/17,00	22,50/23,00
		std	14,00/17,00	22,50/23,00
México	Verde	lge-std	18,00	18,00
		jbo lge-std	18,00/19,50 14,00/18,00	... 24,00/24,50

Mercado: Mayorista de Miami

Origen	Variedad	Calibre	Unidad: US \$ /Caja 11 lb	
			06 Feb 08	27 Feb 08
Perú	Verde	jbo	20,00	...
		lge	18,00	...
		sml std	16,00 18,00	23,00/24,00 23,00/24,00
	Blanco	lge	20,00	24,00
		std	18,00	...

Mercado: Mayorista de Montreal

Origen	Variedad	Calibre	Unidad: US \$ /Caja 11 lb	
			06 Feb 08	27 Feb 08
Perú	Verde	s/e	22,51	...
México	Verde	s/e	19,70	...

Mercado: Mayorista de New York

Origen	Variedad	Calibre	Unidad: US \$ /Caja 11 lb	
			06 Feb 08	27 Feb 08
Perú	Verde	jbo	20,00	19,00/20,00
		lge	18,00/20,00	...
		std xlge	20,00 18,00/19,00
	Blanco	lge	...	24,00
		std	20,00	...
		México	Verde	18,00/20,00 18,00/20,00 20,00/22,00 18,00

Mercado: Mayorista de Seattle

Origen	Variedad	Calibre	Unidad: US \$ /Caja 11 lb	
			06 Feb 08	27 Feb 08
México	Verde	lge	24,00/27,00	23,50/37,50
		std	25,00/27,00	23,50/37,50
Perú	Verde	lge	24,00/27,00	23,50/37,50
		std	25,00/27,00	23,50/37,50
	Blanco	lge	...	24,00/25,00

YUCA

Mercado: Mayorista de St louis

Origen	Variedad	Calibre	Unidad: US \$ /Caja 40 lb	
			06 Feb 08	27 Feb 08
Costa Rica	s/e	s/e	30,00	27,50

COCO

Mercado: Mayorista de Detroit

Origen	Variedad	Calibre	Unidad: US \$ /Caja 40 lb	
			06 Feb 08	27 Feb 08
Florida	Water	10	14,00/15,00	...

BATATAS

Mercado: Mayorista de Boston

Origen	Variedad	Calibre	Unidad: US \$ /Caja 50 lb	
			06 Feb 08	27 Feb 08
Florida	s/e	lge	...	38,00
		s/e	35,00/36,00	...

Continúa...

Precios en Mercados Internacionales de Productos Agropecuarios



LIMAS					Mercado: Mayorista de Nueva York					
Mercado: Mayorista de Columbia					Unidad: US \$ /Caja 4-4,5 kg (1 lyr)					
Origen	Variedad	Calibre	Unidad: US \$ / Caja 10-40 lb		Origen	Variedad	Calibre	06 Feb 08	27 Feb 08	
			06 Feb 08	27 Feb 08				06 Feb 08	27 Feb 08	
México 10 lb	Type Seedlees	48	7,50	7,50	Perú	Haden	8-9-10	7,00/8,00	...	
		54	...	9,00			Kent	7	8,00/9,00	9,00/10,00
Ecuador 10 lb	Type Seedlees	54	9,00	...		8	7,00/9,00	9,00/10,00		
						9	7,00/8,50	9,00/10,00		
						10-12	6,00/8,00	9,00/10,00		
						Tommy Atkins	8	8,50	...	
Guatemala 40 lb	Type Seedlees	200	21,00	...		Ecuador	Haden	9	7,00/8,00	...
								México 40 lb	Type Seedlees	150
200	...	20,00	Tommy Atkins	8			7,00/9,00	...		
230	...	16,00		9			7,50/8,00	...		
250	21,00	...		10	8,00	...				
Ecuador 40 lb	Type Seedlees	200	...	19,50	12	6,00	...			

LIMONES					Mercado: Mayorista de New Covent Garden									
Mercado: Mayorista de New Covent Garden (UK)					Unidad: US \$ / Caja 5 kg (1 lyr)									
Origen	Variedad	Calibre	Unidad: US \$ /Caja 15 kg		Origen	Variedad	Calibre	06 Feb 08	27 Feb 08					
			06 Feb 08	27 Feb 08				06 Feb 08	27 Feb 08					
Morocco	s/e	s/e	...	11,95	Perú	Various Varieties	s/e	...	8,69					
										Morocco	s/e	s/e	...	11,95
Morocco	s/e	s/e	...	11,95										
										Morocco	s/e	s/e	...	11,95
Morocco	s/e	s/e	...	11,95	Ecuador	Various Varieties	s/e	...	9,42					

MANZANAS					Mercado: Mayorista de New Covent Garden																								
Mercado: Mayorista de Miami					Unidad: US \$ /Caja 7/10 lb bushel																								
Origen	Variedad	Calibre	Unidad: US \$ /Caja 15 kg		Origen	Variedad	Calibre	06 Feb 08	27 Feb 08																				
			06 Feb 08	27 Feb 08				06 Feb 08	27 Feb 08																				
Arizona	s/e	115	24,00	...	Francia 13 kg	Braeburn	s/e	16,64	...																				
		140	24,00	24,00						Granny Smith	s/e	16,64	...																
		165	24,00	24,00/25,00										Royal Gala	s/e	16,64	...												
California	s/e	140	26,00/27,00	23,00		Holanda 13 kg	Jonagold	s/e	13,09									...											
			165	25,00/26,00						24,00/25,00	Francia 18 kg	Fuji	s/e						...	22,02									
Morocco	s/e	75	9,60	...						Golden Delicious				s/e	...	19,99													
			88	10,24							...	Granny Smith	s/e				...		20,57										
			100-130	...		8,28	Red Chief	s/e	25,32		19,56																		
			España	s/e		70												8,32/11,52		8,28/10,83	Royal Gala	s/e	...	20,57					
																		80		8,96/10,88					8,92/10,83	Italia 18 kg	Red Chief	s/e	...
					90													9,60/11,52		9,55/10,83					Uruguay 18 kg				
100	10,24/11,52	8,92/10,83																											
120	10,24/10,88	8,92/10,83																											
140	9,60/10,24	7,64/9,55																											
160	...	6,37/7,64																											

MANGOS					Mercado: Mayorista de Rotterdam									
Mercado: Mayorista de Miami					Unidad: US \$ / Caja 10 kg									
Origen	Variedad	Calibre	Unidad: US \$ /Caja 4-4,5 kg (1 lyr)		Origen	Variedad	Calibre	06 Feb 08	27 Feb 08					
			06 Feb 08	27 Feb 08				06 Feb 08	27 Feb 08					
Perú	Tommy Atkins	7	...	7,00	Francia	Braeburn	113	18,13	...					
		8	8,00	...						China	Fuji	28	11,84/13,44	13,38
		Kent	7	8,00										
	8			9,00		...	36	10,88/12,80	10,19/12,10					
	9			5,00		...	40	9,60/11,52	9,55/11,47					
	9			...		8,00	44	9,28/11,52	8,92/11,47					
	Ecuador			Tommy Atkins		7	8,00	5,00/6,00	50					
						8	8,00	...	Royal Gala	100	22,16	21,39		
		9	9,00/10,00			...	113	20,82					20,74	
Kent	7	...	7,00/8,00											

Precios en Mercados Internacionales de Productos Agropecuarios

PAPAYA					UVAS				
Mercado: Mayorista de Miami					Mercado: Mayorista de New York				
Origen	Variedad	Calibre	Unidad: US \$ / Caja 35 lb		Origen	Variedad	Calibre	Unidad: US \$ / Caja 18 lb	
			06 Feb 08	27 Feb 08				06 Feb 08	27 Feb 08
Belice	Maradol	7	...	18,00	Perú	Crimson Seedless	med	24,00/26,00	...
Belice	Maradol	7	...	18,00		Red Globe	lge	20,00/22,00	...
		8	21,00	...		xlge	xlge	24,00/26,00	20,00/22,00
		11	...	21,00		Sugraone	xlge	22,00/24,00	...
		12	18,00/20,00	20,00/21,00					
		14	...	19,00					
Rep. Dominicana	Maradol	10	22,00	19,00	Chile	Autumn Royal	xlge	...	22,00/24,00
		11	22,00/23,00	...		Black Seedless	lge	22,00/24,00	18,00/20,00
		12	...	21,00		med	med	20,00/21,00	16,00
						xlge	xlge	24,00/26,00	20,00/24,00
Guatemala	Maradol	8	...	20,00/23,00		Crimson Seedless	xlge	...	22,00/24,00
		9	...	21,00		Flame Seedless	sml	...	13,00/15,00
		11	22,00/23,00	...		med	med	18,00/20,00	12,00/15,00
		12	23,00	...		lge	lge	24,00	16,00/22,00
						xlge	xlge	26,00/28,00	22,00/23,00
						Red Globe	lge	...	16,00/18,00
						xlge	xlge	...	20,00/22,00
						Red Seedless	med	20,00	16,00/20,00
						Sugraone	lge	24,00/26,00	...
						med	med	20,00/22,00	...
						xlge	xlge	26,00/28,00	18,00/20,00
						Thompson Seedless	lge	24,00	15,00/20,00
						med	med	20,00/22,00	14,00/16,00
						xlge	xlge	26,00/28,00	22,00/24,00
PALTAS					Mercado: Mayorista de Los Angeles				
Mercado: Mayorista de New York					Unidad: US \$ /Caja 18 lb				
Origen	Variedad	Calibre	Unidad: US \$ / Caja 20 lb (2 lyr)		Origen	Variedad	Calibre	Unidad: US \$ /Caja 18 lb	
			06 Feb 08	27 Feb 08				06 Feb 08	27 Feb 08
Rep. Dominicana	Hass	48	...	28,00	Chile	Black Seedless	lge	...	16,00/18,00
	Various Greenskin Varieties	16	14,00/16,00	...		xlge	xlge	...	20,00/22,00
		18	14,00/16,00	18,00		Flame Seedless	med	16,00/20,00	16,00/18,00
		20	14,00/16,00	18,00/20,00		lge	lge	20,00/22,00	20,00/22,00
		22-24	14,00/16,00	20,00/22,00		Red Globe	lge	...	22,00
						med	med	...	20,00/22,00
México	Hass	36-40	30,00/32,00	30,00/32,00		Sugraone	lge	22,00/24,00	18,00/20,00
		48	28,00/35,00	29,00		med	med	18,00	16,00/18,00
						xlge	xlge	...	22,00
						Thompson Seedless	lge	18,00/20,00	18,00/20,00
						med	med	16,00/18,00	16,00/18,00
						xlge	xlge	20,00/24,00	20,00/24,00
Mercado: Mayorista de Los Angeles					NARANJAS				
Unidad: US \$ / Caja 20 lb (2 lyr)					Mercado: Mayorista de Rotterdam				
Origen	Variedad	Calibre	Unidad: US \$ / Caja 4 kg		Origen	Variedad	Calibre	Unidad: US \$ /Caja 15 kg	
			006 Feb 08	27 Feb 08				06 Feb 08	27 Feb 08
California	Hass	32-36	...	34,00	Egipto	Navel	32	...	10,19
		40	...	34,00/35,00			36	11,20/12,48	11,15
		48	...	33,00/35,00			40	10,56/12,48	11,47
		60	...	31,00			42	10,56/11,20	...
		70	...	26,00/27,00			48	10,56/12,16	11,15
Chile	Hass	50	29,00/32,00	...			56-64	10,56/10,88	...
		70	25,00	...					
México	Hass	32	32,00	32,00		Valencia	48-56	...	11,47
		36	32,00	31,00/32,00			64-113	...	10,83
		40	...	29,00/30,00			72	...	10,51
		48	28,00/29,00	28,00/30,00					
		60	26,00/28,00	27,00/28,00					
		70	...	25,00/26,00					
Mercado: Mayorista de New Covent Garden Uk									
Unidad: US \$ / Caja 4 kg									
Origen	Variedad	Calibre	Unidad: US \$ / Caja 4 kg						
			006 Feb 08	27 Feb 08					
Israel	Various Greenskin Varieties	s/e	9,40	...					
Perú	Various Greenskin Varieties	s/e	...	8,77					
Israel	Various Greenskin Varieties	s/e	9,40	...					
Perú	Various Greenskin Varieties	s/e	...	8,77					

Precios en Mercados Internacionales de Productos Agropecuarios

España	Navelinas	30	...	14,91/15,56	Salustiana	42-48	10,24/11,52	...
		54	...	11,47		54	11,52	...
	Valencia	48-56	...	10,83		60	10,24/12,16	...
		64-113	...	10,51		70	10,24/12,80	9,55/10,83
		72	...	9,87		80	10,24/16,00	9,55/14,65
		80	...	9,55		90	10,24/14,08	9,55/12,74
		88	...	7,96/10,83		100	9,60/12,80	8,28/11,47
		100		110	8,64/12,16	8,28
Morocco	Navel	70	11,52	...		113	10,24	...
		80	9,60	...		120	7,68/9,60	7,01/10,19
				...		135	...	9,55
	Salustiana	42-48	11,52	...	Turquia	Navel	30	11,42/12,76
		54	10,88/11,52	10,83/11,47			36	13,43/14,10
		60	...	10,83/11,15			40	13,43/14,10
		70-72	11,52/12,16	10,83			42	13,43
		80	11,52/12,80	10,83				12,64
		90	10,88/12,16	10,83				
		100	10,88/12,16	9,55/10,19				
		110	10,24/11,52	8,92/9,55				
		120	9,60	...				
		135	8,32	...				
	Sanguine	42	11,52	...				
		48	11,52	10,83				
		54	12,16/13,44	10,83				
		60	12,16/12,48	12,10/12,74				
		70	11,52/12,16	10,83/11,47				
		80	10,88/13,44	10,83/11,47				
		90	10,88/12,80	10,19/11,21				
		100	10,24/12,16	9,87/10,83				
		110	10,24	9,55				
		120	...	8,92				
España	Late Navel	48	...	14,65				
		60	...	11,47/12,74				
		70	...	10,83/11,47				
		80	...	10,19				
		90	...	8,28				
		100	...	7,64				
	Navel Lane	42	...	17,20				
		48	...	15,92				
		54	...	14,01/15,29				
		60	...	12,74/14,01				
		70	...	12,10/12,74				
		80	...	11,47				
	Navel	30	15,36	...				
		36	15,36/16,64	...				
		42	12,16/16,00	...				
		48	9,60/14,72	...				
		54	8,96/15,36	...				
		60	9,60/12,16	10,19/12,10				
		70	8,32/12,16	8,92/11,47				
		80	11,52/11,84	8,92				
		90	10,88/11,52	7,64				
		100	7,68	...				
	Navelinas	30	15,36	...				
		36	15,36/16,64	...				
		42	12,16/16,00	...				
		48	9,60/14,72	...				
		54	8,96/15,36	...				
		60	9,60/12,16	10,19				
		70	8,32/12,16	8,92/11,47				
		80	11,52/11,84	8,92				
		90	10,88/11,52	7,64				
		100	7,68	...				

HIERBAS

ESTRAGÓN

Mercado: Mayorista de Nueva York

Origen	Variedad	Calibre	Unidad: US \$ / Caja 1 kg	
			06 Feb 08	27 Feb 08
Israel	s/e	12	14,00/16,00	18,00/19,00

Mercado: Mayorista de Pittsburg

Origen	Variedad	Calibre	Unidad: US \$ / Bolsade 1 lb	
			06 Feb 08	27 Feb 08
Colombia	s/e	s/e	12,75	12,75

ORÉGANO

Mercado: Mayorista de Miami

Origen	Variedad	Calibre	Unidad: US \$ / Bolsa de 1 lb	
			06 Feb 08	27 Feb 08
Colombia	s/e	s/e	4,00/5,00	4,00/5,00
Florida	s/e	s/e	3,50/6,00	3,50/6,00
Perú	s/e	s/e	5,00/6,00	5,00/6,00

TOMILLO

Mercado: Mayorista de Miami

Origen	Variedad	Calibre	Unidad: US \$ / Bolsa 1 lb	
			06 Feb 08	27 Feb 08
Colombia	s/e	s/e	4,00	4,00
Guatemala	s/e	s/e	4,00	4,00
Perú	s/e	s/e	3,50	3,50

s/e: sin especificación ... : sin información

col: colosal jbo: jumbo xlge: extra large lyr: layer (capa o corrida)
lge: large med: medium sml: small

Fuente: USDA-Market News Com., 2009

Elaborado por la Unidad de Análisis Económico
Oficina de Estudios Económicos y Estadísticos
Ministerio de Agricultura

Se permite la reproducción total o parcial de este documento
por cualquier medio, siempre y cuando se cite la fuente

Visite el Portal Agrario: www.minag.gob.pe