

# Precios en Mercados Internacionales de Productos Agropecuarios

Boletín N° 7 • Año 7 • Julio 2009

## Contenido

1. Cotizaciones Internacionales ..... 4
2. Precios FOB de principales destinos de las exportaciones peruanas. .... 8
3. Precios de legumbres, frutas, entre otros productos, en principales mercados mayoristas de Estados Unidos, Canadá y Europa. .... 12

## Arroz Blanco Tailandés 15%g.q.

 FOB<sup>1</sup> Bangkok

Tailandia es el primer exportador de arroz elaborado.



## Trigo N° 2 Hard Red Winter

 FOB<sup>1</sup> Golfo USA

Usos: Materia prima para la industria molinera y de panificación.



## Algodón Index "A"

 CIF<sup>2</sup> - Norte de Europa

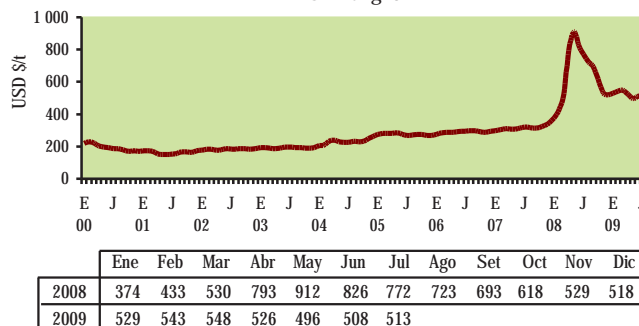
El Index "A" es un indicador compuesto por el promedio de los cinco precios más bajos de 15 variedades de algodón.

Usos: Materia prima para la industria alimenticia y textil.

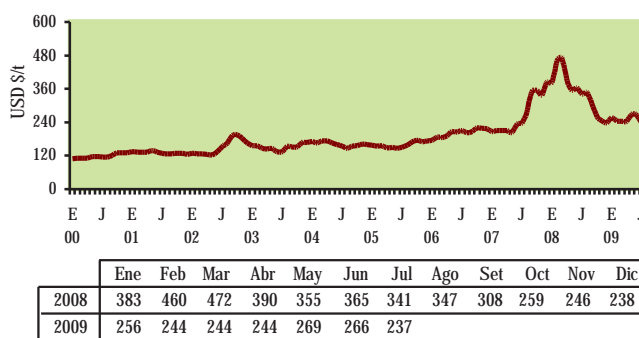


## 1. Cotizaciones Internacionales

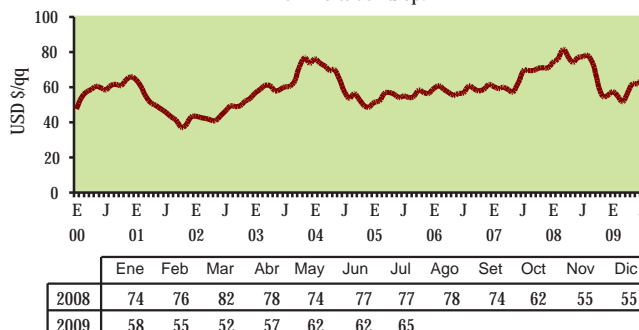
Los precios del arroz, algodón, cacao y azúcar contrato N° 11, contrato N° 14 y contrato N° 5 se incrementaron en el mes de julio debido principalmente a la menor oferta, mayores costo de fletes marítimos y la creciente demanda de estos commodities; por otro lado, en el mismo mes, los precios del trigo, maíz, complejo soya y café descendieron por la menor demanda, clima favorable en las zonas productoras, la mayor producción y ventas especulativas, entre los principales motivos.

 Arroz Blanco Tailandés 15%g.q.  
 FOB Bangkok


Nuevo aumento del precio del arroz blanco tailandés (15% granos quebrados) en el mes de julio a causa de la contracción de la oferta tailandesa y el aumento de los costos de fletes marítimos para cargamentos secos a granel.

 Trigo N°2 Hard Red Winter  
 FOB Golfo USA


Retroceso en el precio del trigo como resultado del recorte de compras por parte de los principales importadores, los altos inventarios mundiales, las mayores cosechas en Irán, Turquía y Siria, la mayor producción de China y la India, los menores precios del petróleo crudo y proyecciones de mayor producción en Rusia, Marruecos y Estados Unidos.

 Algodón Index "A"  
 CIF-Norte de Europa


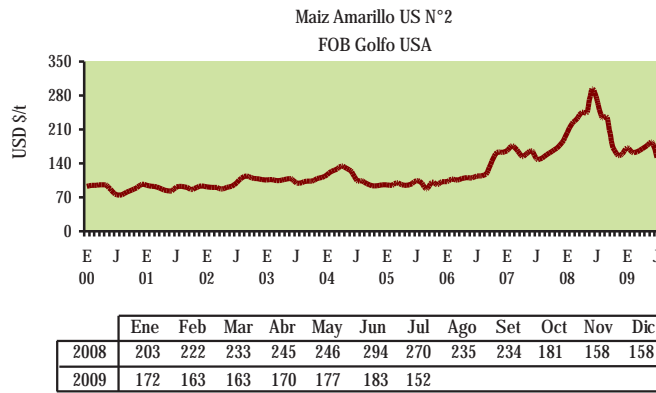
El precio del algodón INDEX "A" en el mes de julio fue impulsado por la menor producción de China, pronósticos de mayores compras por parte de Turquía e India, condiciones de calor y sequía en el oeste de Texas que desfavorecería los rendimientos en Estados Unidos y compras realizadas por los especuladores y fondos de inversión.

# Precios en Mercados Internacionales de Productos Agropecuarios

## Maíz Amarillo US N° 2

FOB<sup>1</sup> Golfo USA

Usos: Materia prima destinada a la industria alimenticia y de alimentos balanceados.

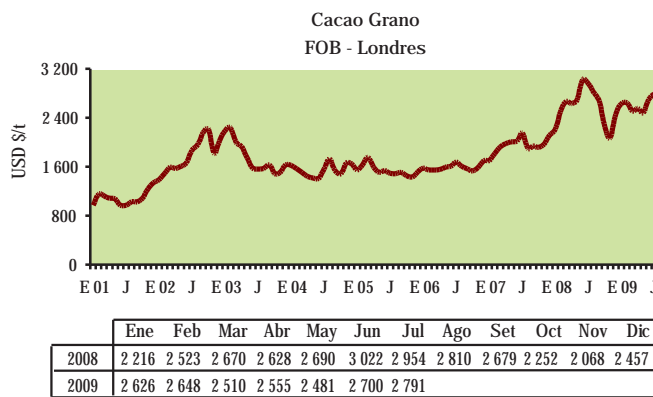


Condiciones atmosféricas favorables en las principales zonas productoras del cinturón maicero norteamericano y las mejoras en las perspectivas para las cosechas en Estados Unidos, la Unión Europea, China y África fueron algunos de los factores que presionaron a la baja el precio del maíz en el mes de julio.

## Cacao Grano

FOB Londres

Usos: Insumo para la industria de alimentos.

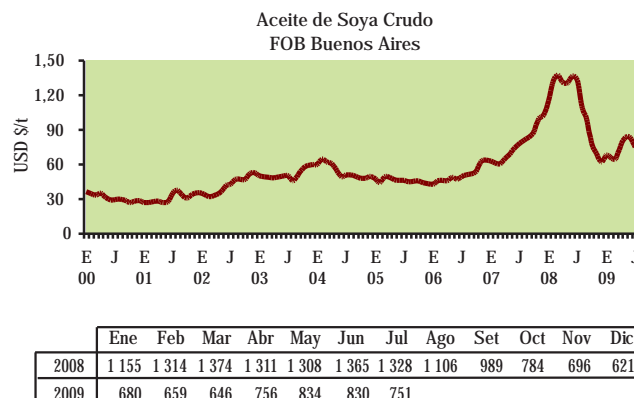


La constante demanda, la menor producción en Colombia por efecto de las intensas lluvias que provocaron inundaciones de algunos cultivos, entre ellos el cacao y el mayor interés de los inversionistas que promovieron el número de compras especulativas, influyeron en el registro del alza del precio del cacao en el mes de julio. Adicionalmente la posibilidad de que ocurra un fenómeno "El Niño" ha apoyado también el aumento de los precios internacionales.

## Aceite de Soya Crudo

FOB<sup>1</sup> Buenos Aires

Principal derivado del frijol de soya.  
Usos: Industria alimentaria - producción de aceites y mantecas terminadas.

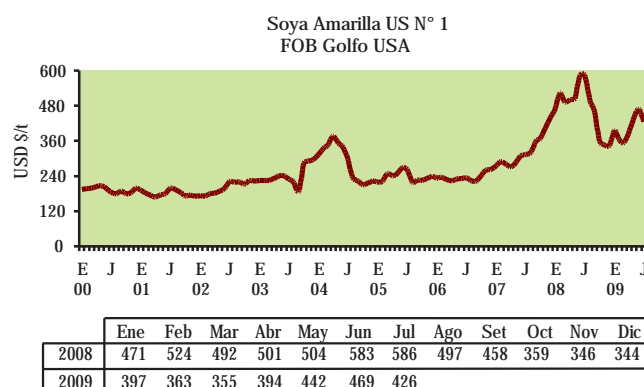


Pese a la reducida disponibilidad de soya de la cosecha antigua, los precios del complejo soya (aceite de soya y frijol de soya) disminuyeron en el mes de julio fundamentalmente como consecuencia de la caída en los mercados del petróleo crudo, así como el avance en las estimaciones para la producción mundial de la oleaginosa.

## Soya Amarilla US N° 1

FOB<sup>1</sup> Golfo USA

Usos: Materia prima destinada a la alimentación humana y animal.



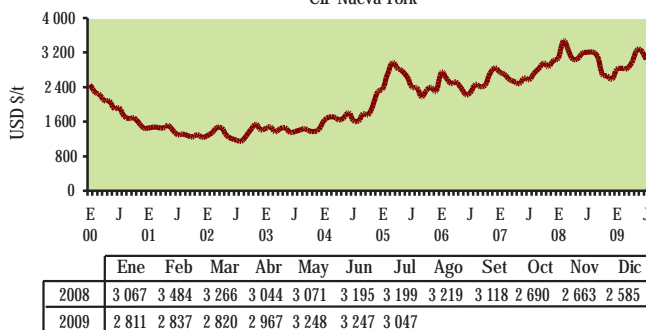
Influyó también en la disminución de los precios, la expectativa por condiciones climáticas favorables en Estados Unidos y Argentina que tornan positivas las previsiones para las cosechas actuales que alcanzarían volúmenes récord para el ciclo 2009/10.

En julio de 2009, el precio de la soya descendió -9,1% y el del aceite de soya 9,5% con respecto al mes anterior y en -27,3% y -43,4% respectivamente con respecto al mes de julio de 2008.

# Precios en Mercados Internacionales de Productos Agropecuarios

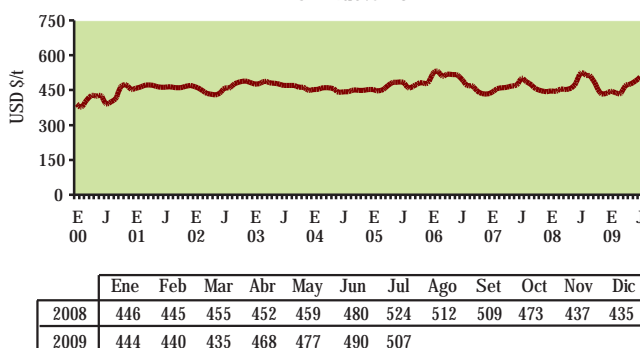
La menor demanda mundial por estacionalidad, estimaciones de una próxima fuerte oferta de café Brasileño en el mercado internacional y la toma de utilidades de los inversionistas explican los menores precios del aromático en el mes de julio.

Café otros suaves Arábigos  
CIF-Nueva York



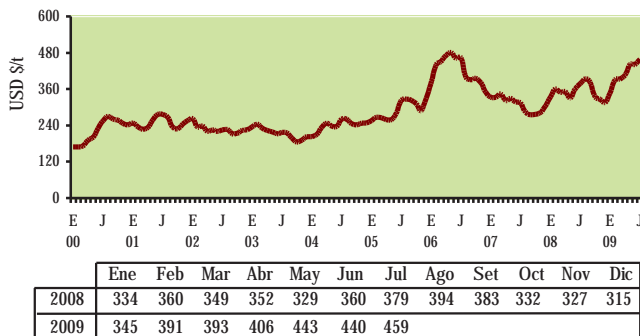
En julio los precios del azúcar contrato N° 11, azúcar contrato N° 14 y azúcar contrato N° 5 alcanzaron sus valores más altos en lo que va del año, esto en respuesta al clima adverso en varios países productores, la menor oferta brasilera, la firme demanda y perspectivas de menor producción mundial del endulzante.

Azúcar Contrato N° 14  
CIF-Nueva York



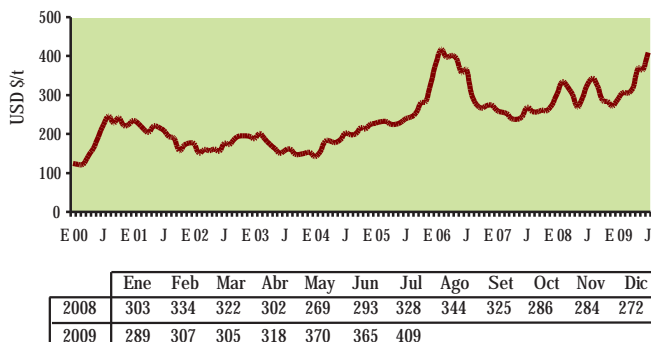
A su vez influyó en el incremento de los precios, la mayor demanda de importación y baja en los inventarios de la India aunada a las escasas lluvias que podrían afectar la cosecha de sus cañaverales.

Azúcar Refinada Contrato N° 5  
FOB-Londres



En julio se observó que los precios del azúcar contrato N° 11, azúcar contrato N° 14 y azúcar contrato N° 5 aumentaron en 12,2%, 3,6% y 4,2% respectivamente con respecto al mes de junio. Asimismo los precios del azúcar contrato N° 11 y azúcar contrato N° 5 se incrementaron en 24,7% y 21,2% comparados con el mismo mes del año anterior, mientras que los precios del azúcar contrato N° 14 disminuyeron en -3,1% comparado con el mismo mes del año anterior.


Azúcar Contrato N° 11  
CIF-Nueva York



## Café - Otros Suaves Arábigos

Mercado de Nueva York

Puesto en almacén certificado de la bolsa de Nueva York. Principal producto agrícola de exportación en el Perú.



## Azúcar Contrato N° 14

CIF<sup>2</sup> Nueva York.

CIF: Valor del azúcar cruda puesta en refinería de Norteamérica. Azúcar centrifugada (96° de polarización), precios del mercado interno norteamericano.



## Azúcar Refinada Contrato N° 5

FOB<sup>1</sup> Londres

FOB: Costo del producto entregado en los puertos del mar Mediterráneo. Azúcar blanca cristalizada (99,8° de polarización).



## Azúcar Contrato N° 11

Mercado de Nueva York

Azúcar cruda de caña a granel. Azúcar centrifugada (96° de polarización).



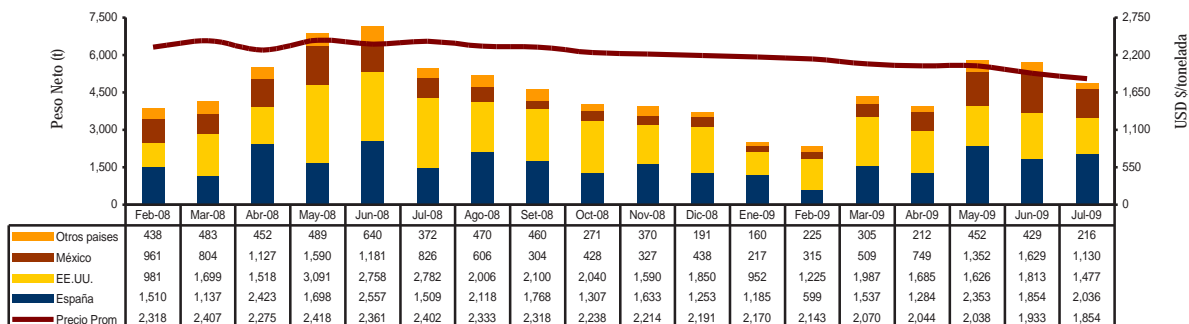
<sup>1</sup> FOB: Free on board - puesto a bordo  
Precio FOB: Costo del producto en puerto de origen

# Precios en Mercados Internacionales de Productos Agropecuarios

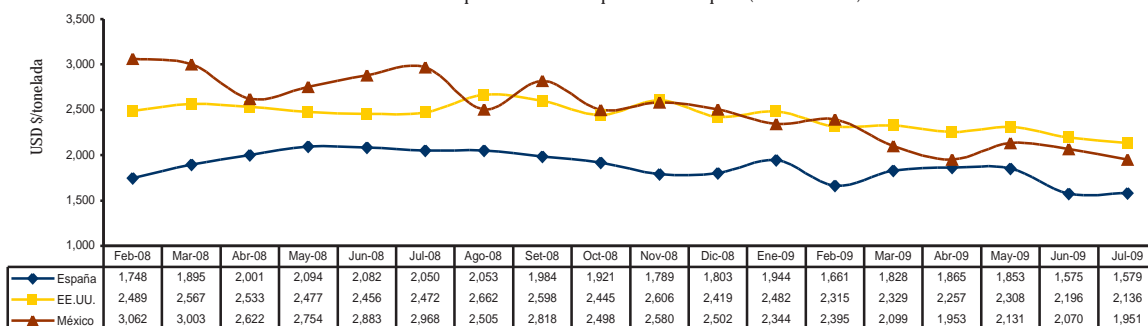
## 2. Precios FOB de principales destinos de las exportaciones peruanas

Páprika (Pimentón Seco)

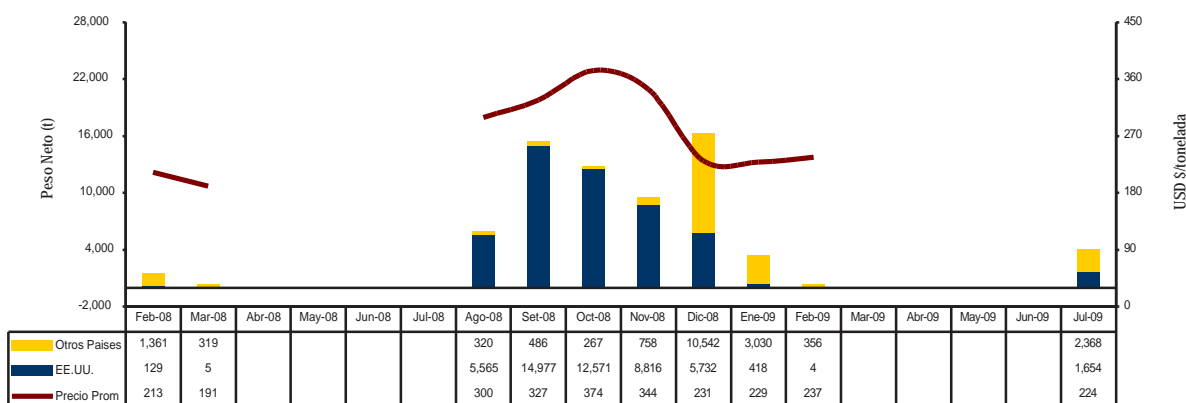
Perú: Volumen y Precio Promedio FOB de Exportación de Páprika (Pimentón Seco) 2008 - 2009



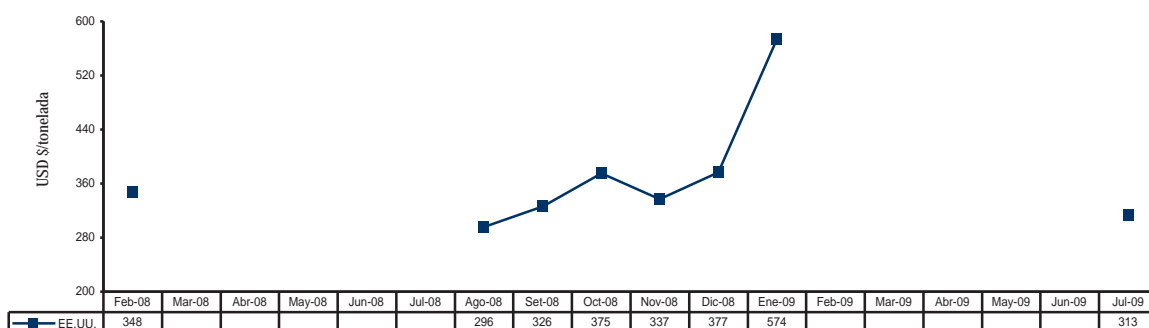
Perú: Precio FOB de Principales Destino de Exportación de Páprika (Pimentón Seco) 2008 - 2009



Perú: Volumen y Precio Promedio FOB de Exportación de Cebollas Frescas 2008 - 2009



Perú: Precio FOB de Principales Destinos de Exportación de Cebollas Frescas 2008 - 2009

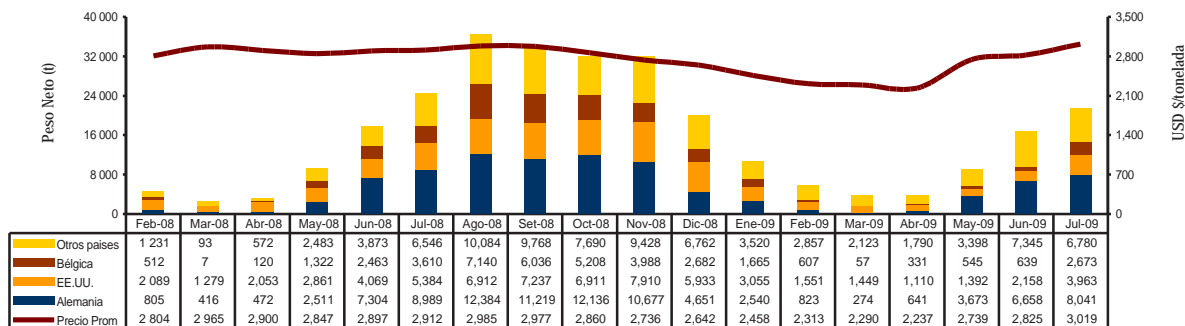


Continúa...

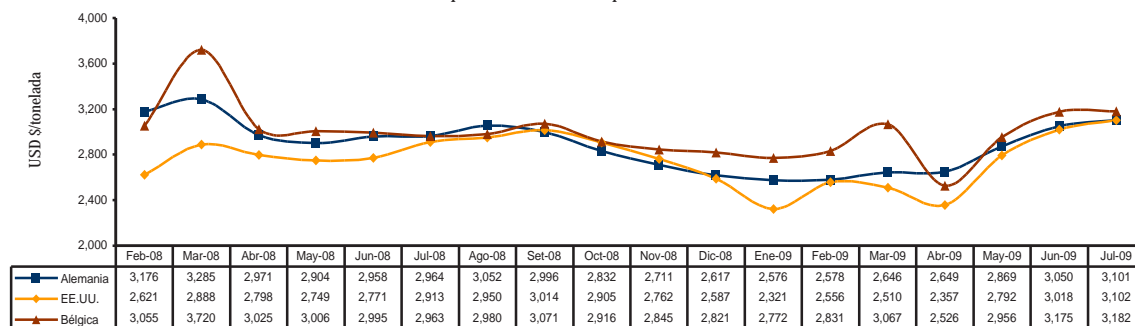
Cebollas frescas

# Precios en Mercados Internacionales de Productos Agropecuarios

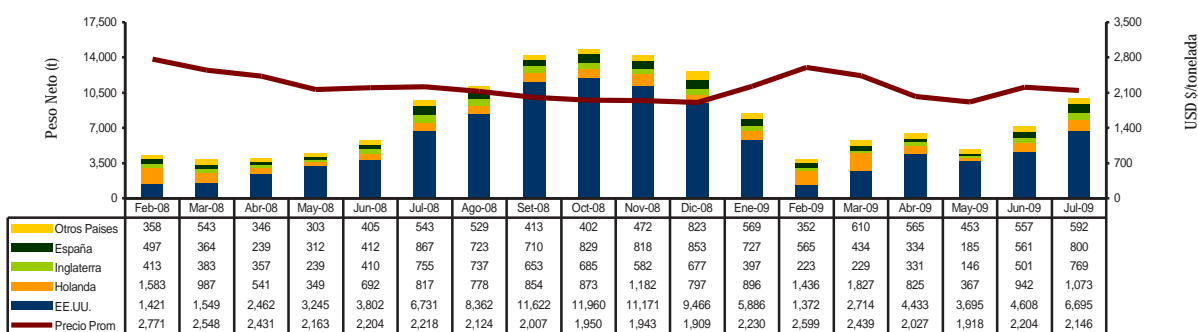
Perú: Volumen y Precio Promedio FOB de Exportación de Café sin Descafeinar 2008 - 2009



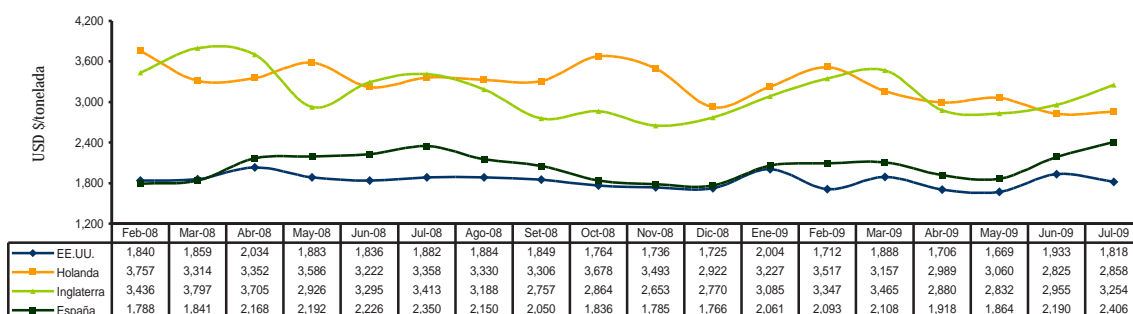
Perú: Precio FOB de Principales Destinos de Exportación de Café sin Descafeinar 2008 - 2009



Perú: Volumen y Precio Promedio FOB de Exportación de Espárragos Frescos 2008 - 2009



Perú: Precio Promedio FOB en Principales Destinos de Exportación de Espárragos Frescos 2008 - 2009



Continúa...

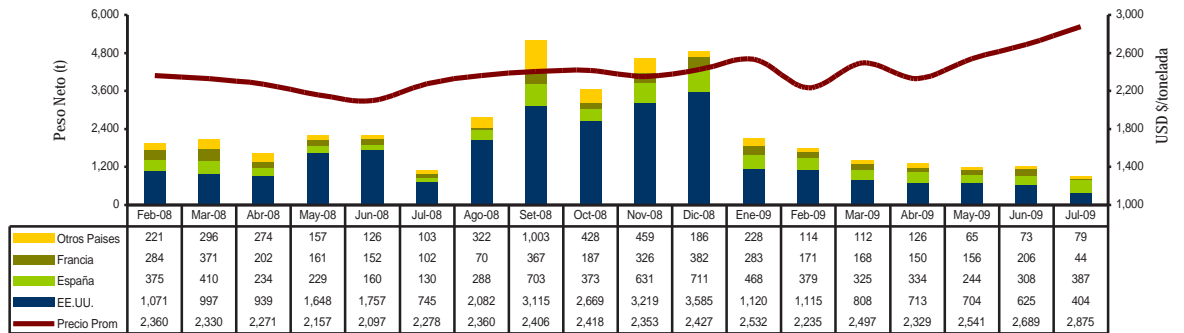
Café

Espárragos

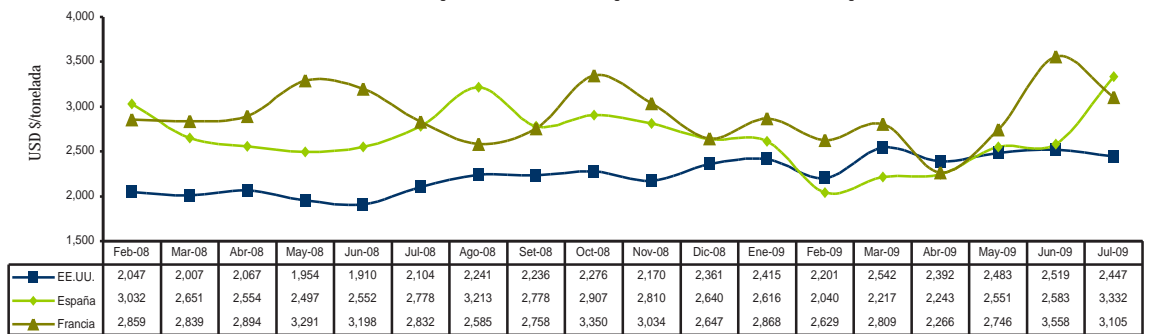
# Precios en Mercados Internacionales de Productos Agropecuarios

## Alcachofas preparadas

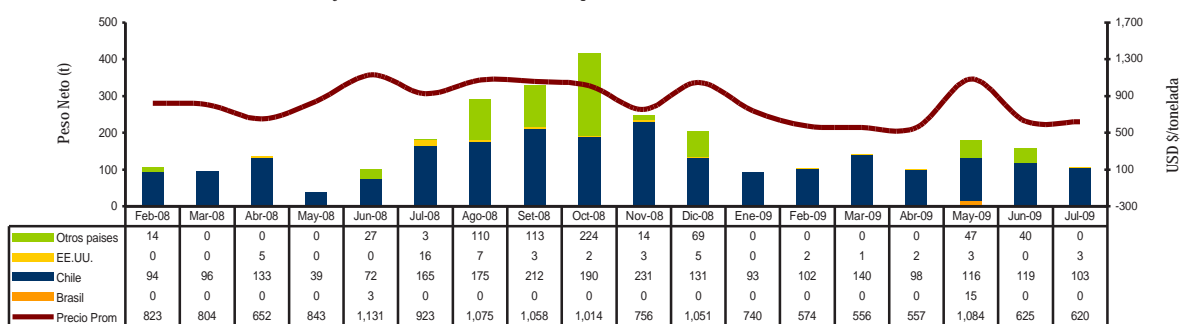
Volumen y Precio Promedio FOB de Exportación de Alcachofas Preparadas 2008 - 2009



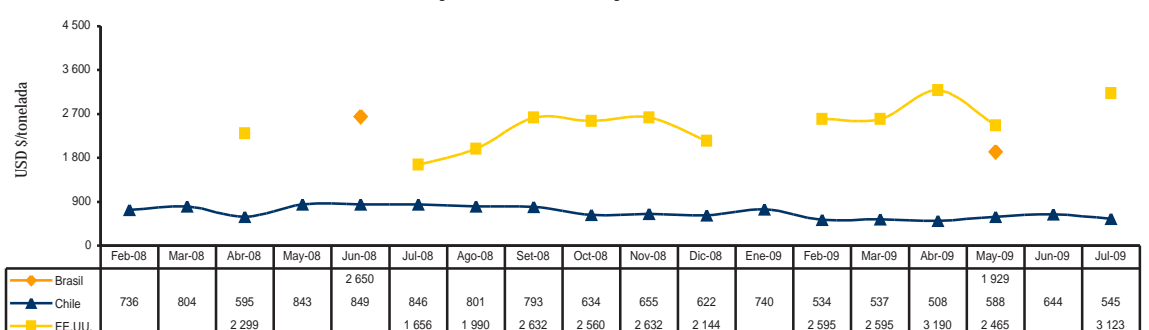
Perú: Precio FOB de Principales Destinos de Exportación de Alcachofas Preparadas 2008 - 2009



Perú: Volumen y Precio Promedio FOB de Exportación de Aceitunas en Salmuera 2008 - 2009



Perú: Precio FOB de Principales Destinos de Exportación de Aceitunas en Salmuera 2008 - 2009



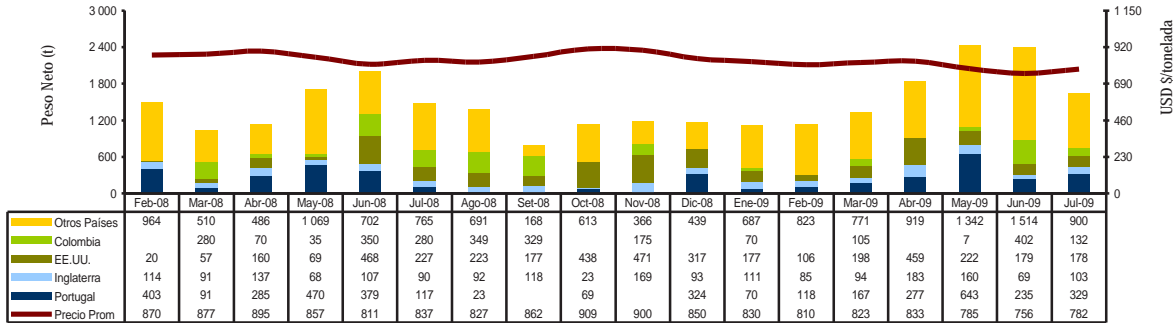
Continúa...

## Aceitunas en Salmuera

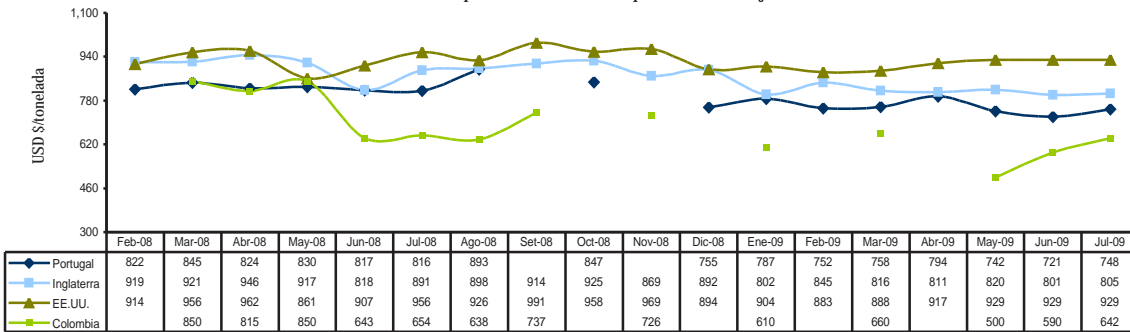
# Precios en Mercados Internacionales de Productos Agropecuarios



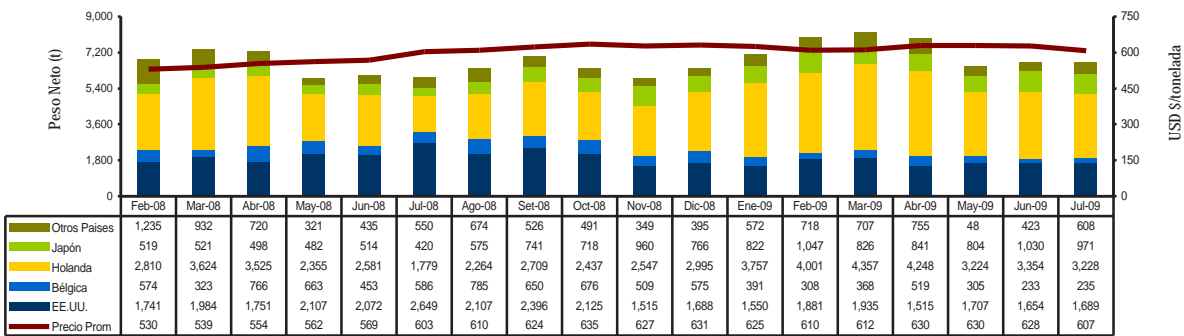
Perú: Volumen y Precio Promedio FOB de Exportación de Frijol Castilla 2008 - 2009



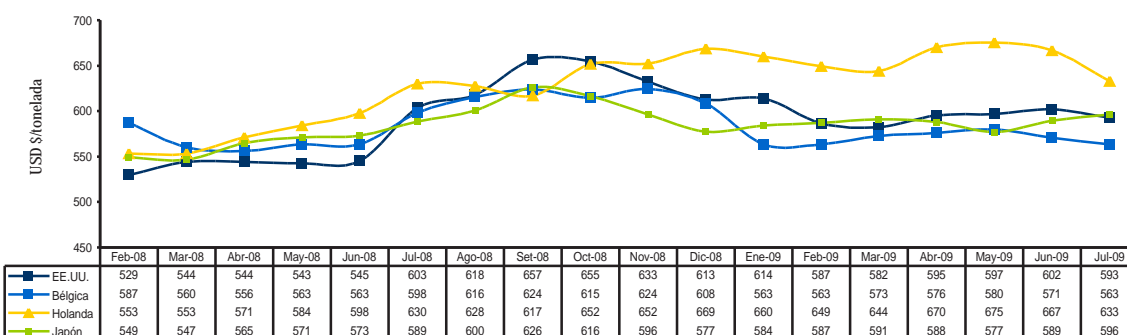
Perú: Precio FOB de Principales Destinos de Exportación de Frijol Castilla 2008 - 2009



Perú: Volumen y Precio Promedio FOB de Exportación de banano tipo "Cavendish Valery" 2008 - 2009



Perú: Precio FOB de Principales Destinos de Exportación de banano "Cavendish Valery" 2008 - 2009



Continúa...

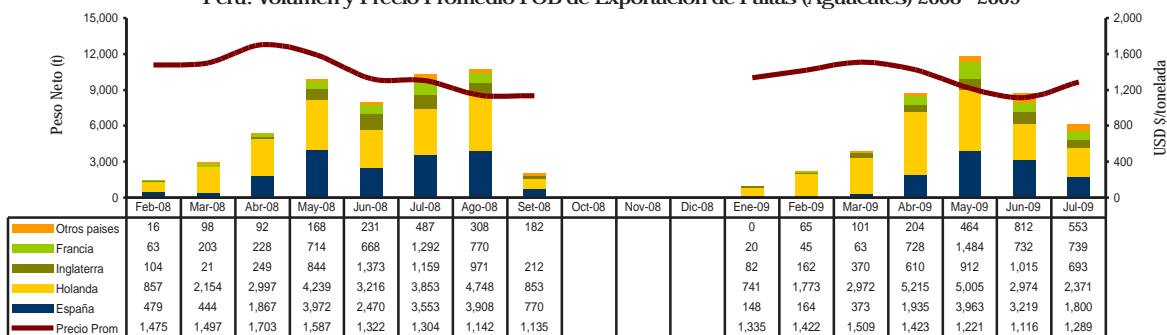
Frijol Castilla

Banano "Cavendish Valery"

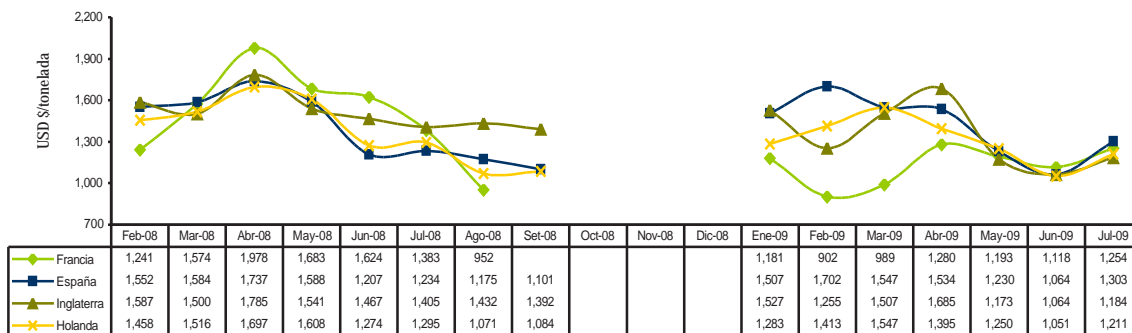
# Precios en Mercados Internacionales de Productos Agropecuarios

## Paltas

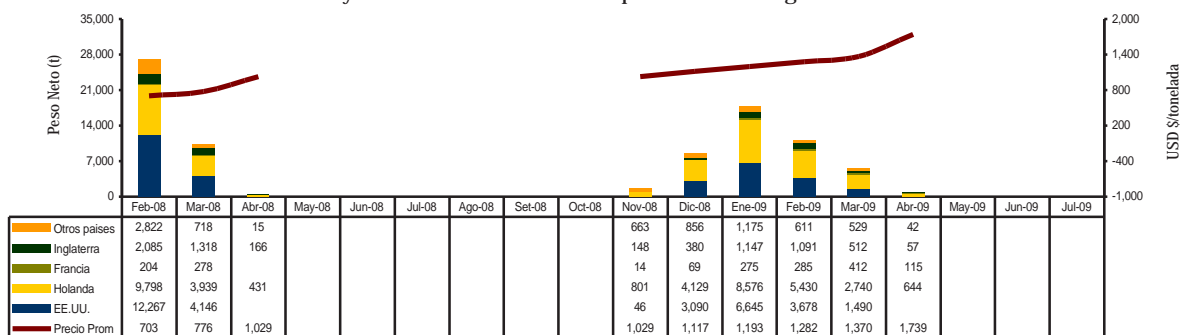
Perú: Volumen y Precio Promedio FOB de Exportación de Paltas (Aguacates) 2008 - 2009



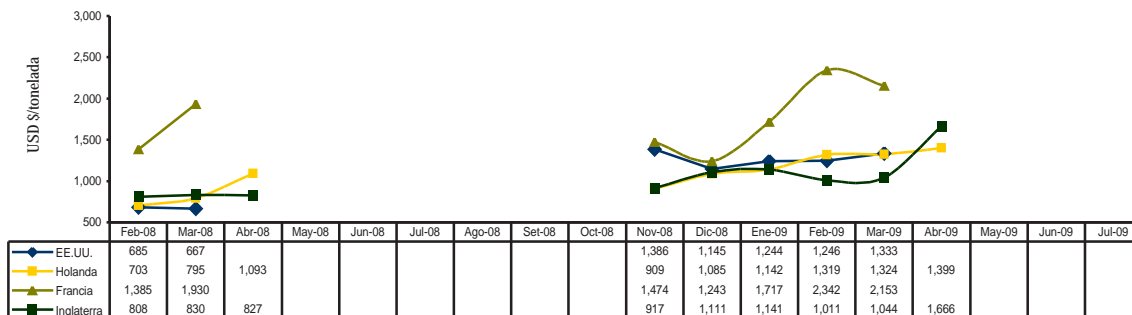
Perú: Precio FOB de Principales Destinos de Exportación de Paltas (Aguacates) 2008 - 2009



Perú: Volumen y Precio Promedio FOB de Exportación de Mangos Frescos 2008 - 2009



Perú: Precio FOB de Principales Destinos de Exportación de Mangos Frescos 2008 - 2009



Continúa...

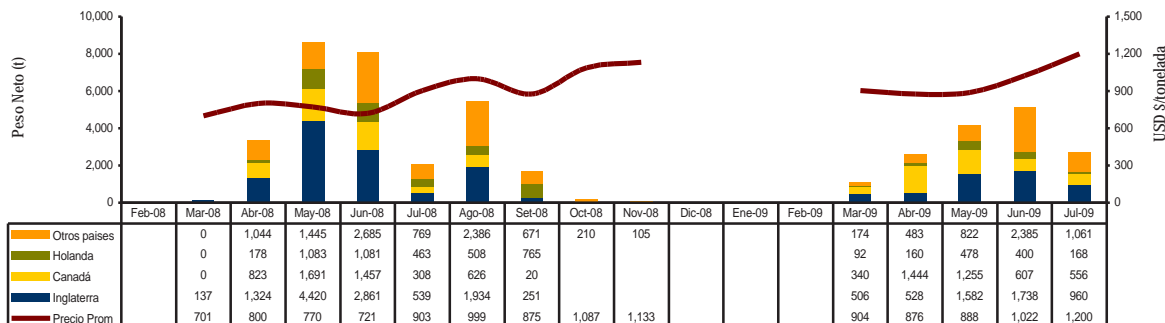
## Mangos frescos



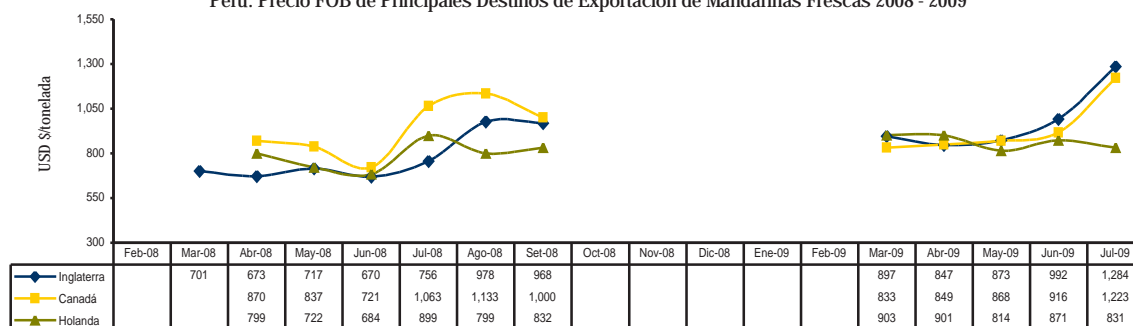
# Precios en Mercados Internacionales de Productos Agropecuarios



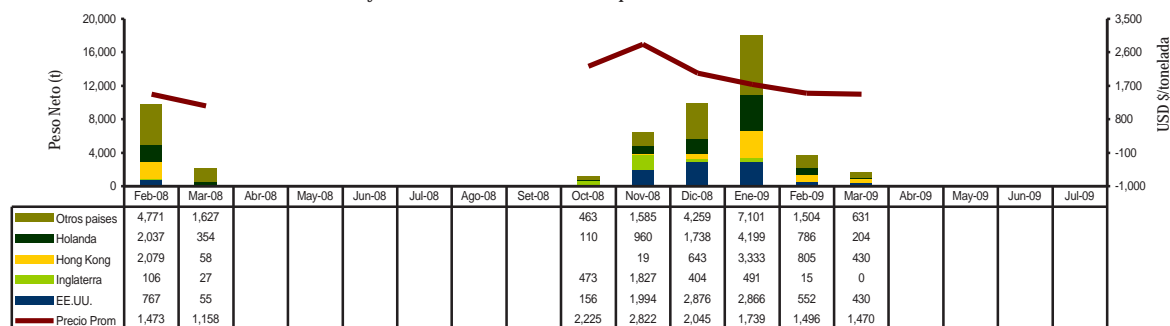
Perú: Volumen y Precio Promedio FOB de Exportación de Mandarinas Frescas 2008 - 2009



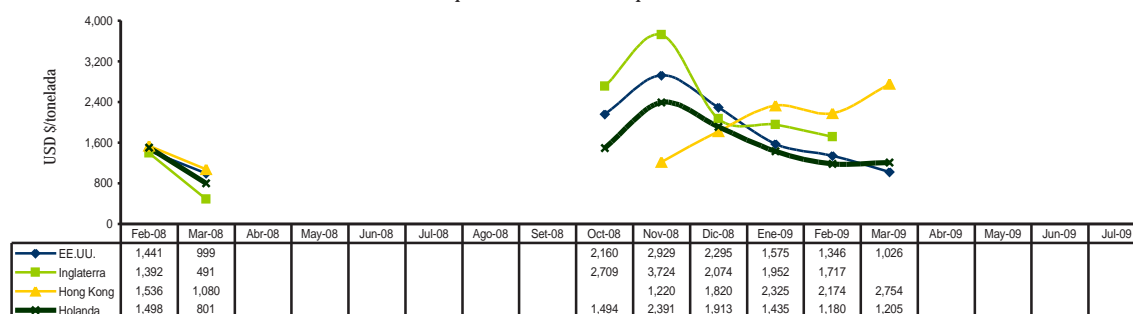
Perú: Precio FOB de Principales Destinos de Exportación de Mandarinas Frescas 2008 - 2009



Perú: Volumen y Precio Promedio FOB de Exportación de Uvas Frescas 2008 - 2009



Perú: Precio FOB de Principales Destinos de Exportación de Uvas Frescas 2008 - 2009



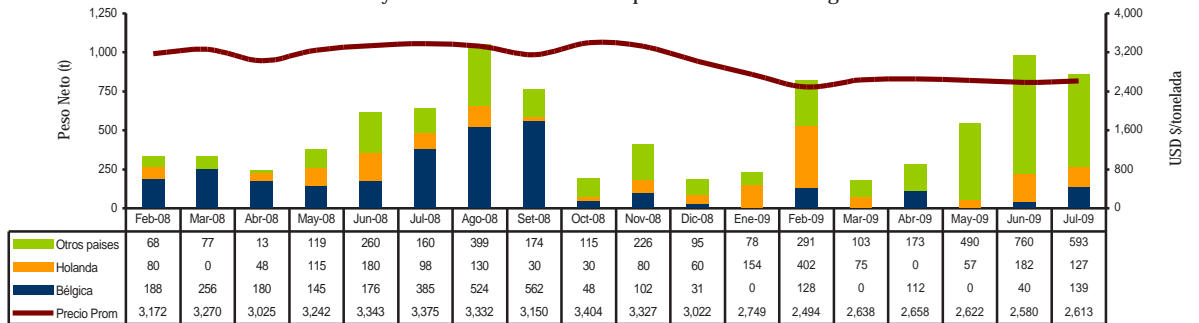
Mandarinas frescas

Uvas frescas

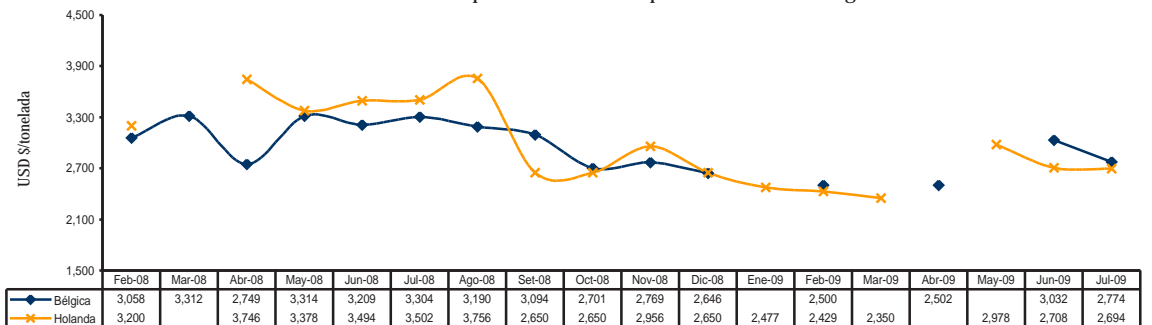
# Precios en Mercados Internacionales de Productos Agropecuarios

## Cacao en grano

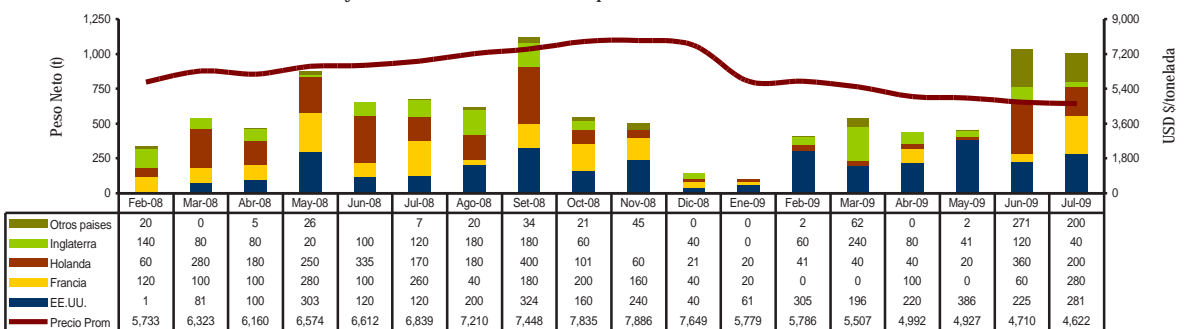
Perú: Volumen y Precio Promedio FOB de Exportación de Cacao en grano 2008 - 2009



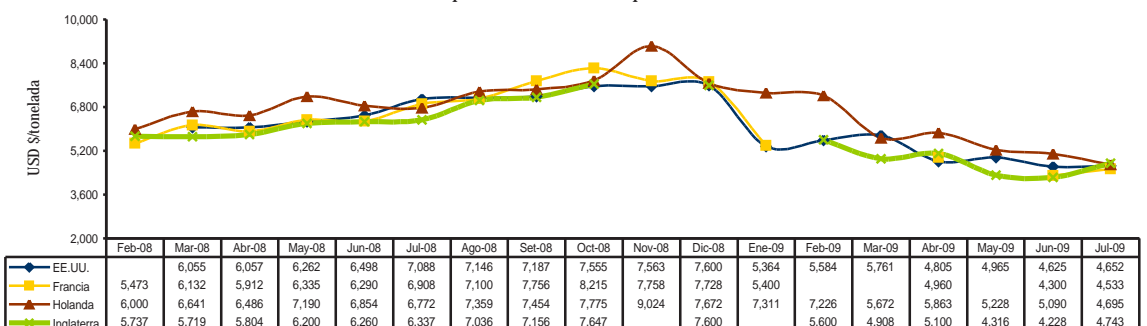
Perú: Precio FOB de Principales Destinos de Exportación de Cacao en grano 2008 - 2009



Perú: Volumen y Precio Promedio FOB de Exportación de Manteca de Cacao 2008 - 2009



Perú: Precio FOB de Principales Destinos de Exportación de Manteca de Cacao 2008 - 2009



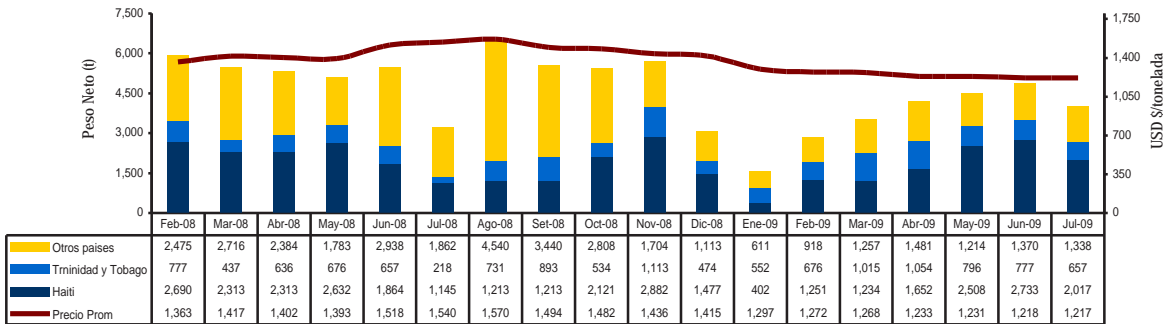
## Manteca de Cacao

# Precios en Mercados Internacionales de Productos Agropecuarios

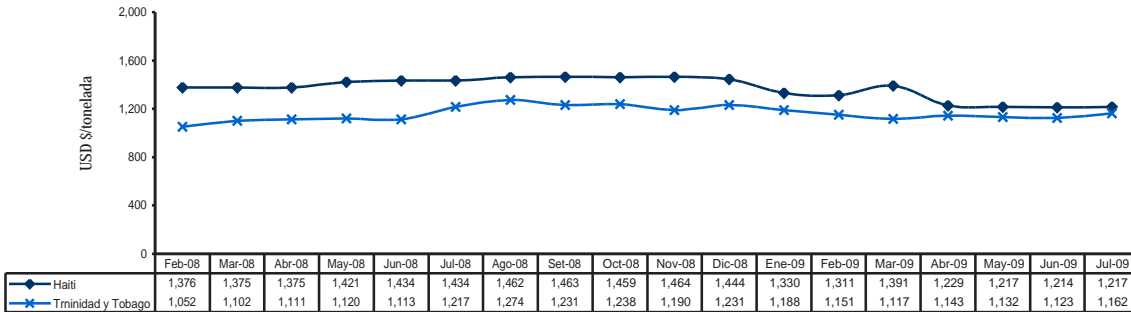


Leche Evaporada

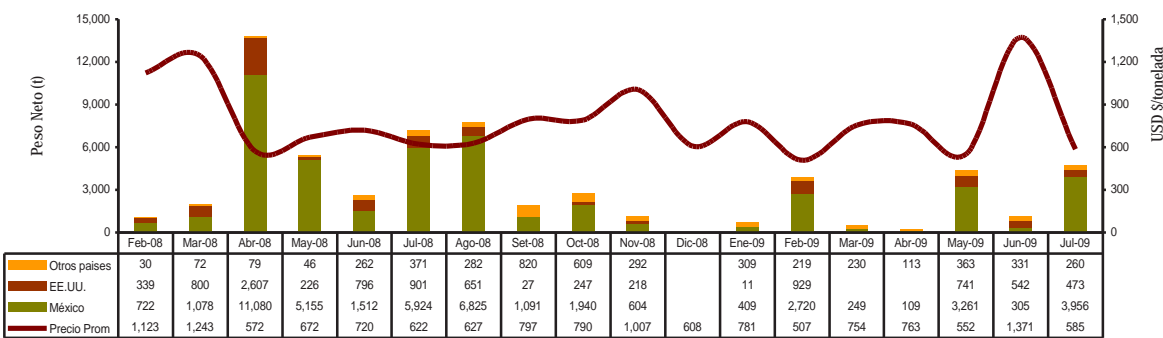
Perú: Volumen y Precio Promedio FOB de Exportación de Leche Evaporada 2008 - 2009



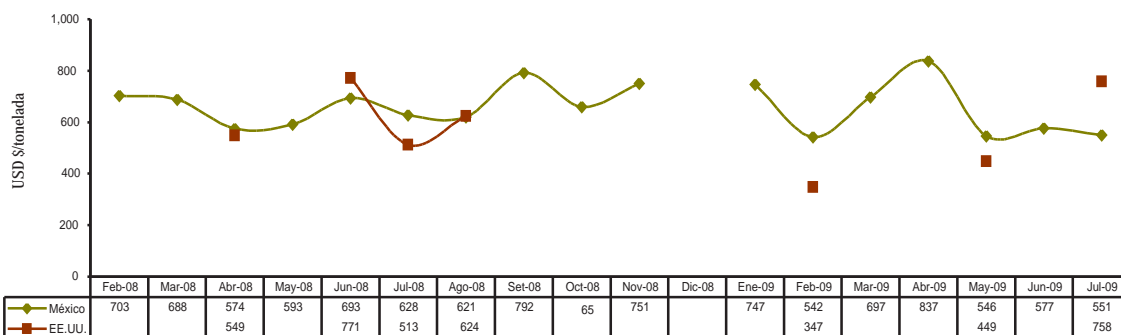
Perú: Precio FOB de Principales Destinos de Exportación de Leche Evaporada 2008 - 2009



Perú: Volumen y Precio Promedio FOB de Exportación de Madera Aserrada de Vinola, Mahogany 2008 - 2009



Perú: Precio FOB de Principales Destinos de Exportación de Madera Aserrada de Vinola, Mahogany 2008 - 2009



Fuente: SUNAT

Conclusión

Madera Aserrada...



# Precios en Mercados Internacionales de Productos Agropecuarios

Texas 25 lb	Red Globe Type	jbo med	10,00 9,00	...
Arizona 50 lb	Amarilla Grano	jbo	20,00	...
California 50 lb	Amarilla Hybrid	jbo	22,00	16,00/19,00
México 50 lb	Blanca	jbo	18,00/19,00	19,00/20,00
Nuevo México 50 lb	Amarilla Grano	jbo	22,00	16,00/18,00
	Blanca	jbo	...	20,00/21,00
Oregon 50 lb	Amarilla Hybrid	jbo	21,00/23,00	19,00
Texas 50 lb	Amarilla Grano	jbo	22,00	...
	Blanca	jbo	18,00	19,00/20,00
Washington 50 lb	Amarilla Hybrid	jbo	22,00/23,00	18,00/19,00

## Mercado: Mayorista de Nueva York

			Unidad: US \$ /Caja-Sacos	
Origen	Variiedad	Calibre	10 Jul 09	24 Jul 09
California 25 lb	Red Globe Type	med	8,00/9,00	8,00/9,00
México 25 lb	Red Globe Type	jbo med	9,00/11,00 7,00/9,00	...
Nevada 25 lb	Red Globe Type	jbo	...	11,00/12,00
Nuevo México 25 lb	Red Globe Type	med	7,00/9,00	8,00/9,00
Nueva York 25 lb	Red Globe Type	jbo med	9,50/12,00 9,00/10,00	...
California 50 lb	Blanca	jbo	...	24,00/25,00
	Amarilla Grano	jbo col	18,00/22,00 20,00/23,00	14,00/18,00 ...
México 50 lb	Blanca	jbo	18,00/22,00	22,00/24,00
Nevada 50 lb	Blanca	jbo	20,00/22,00	25,00
Nuevo México 50 lb	Amarilla Grano	jbo col	19,00/22,00 20,00	...
	Blanca	jbo	16,00/22,00	25,00
Carolina del Norte 50 lb	Amarilla Globo	jbo	18,00	18,00
Oregon 50 lb	Amarilla Hybrid	jbo col	19,00 20,00	15,00/16,00 ...
Washington 50 lb	Amarilla Hybrid	jbo	18,00/20,00	15,00/16,00

## LECHUGA

### Mercado: Mayorista de Boston

			Unidad: US \$ /Caja 2,2 - 2,5 lb	
Origen	Variiedad	Calibre	10 Jul 09	24 Jul 09
California 2,2 lb	s/e	s/e	10,00	10,00
Perú 2,5 lb	s/e	s/e	10,00	10,00

## ESPÁRRAGOS

### Mercado: Mayorista de Chicago

			Unidad: US \$ /Caja 11 lb	
Origen	Variiedad	Calibre	10 Jul 09	24 Jul 09
México	Verde	lge-std	...	11,00/18,50

Perú	Verde	jbo lge-std sml xlge	28,00 20,00/22,00 10,00/13,50 23,50	24,50 16,00/18,50 ...
	Blanco	lge-std	20,00/22,00	20,00/22,00

## Mercado: Mayorista de Miami

			Unidad: US \$ /Caja 11 lb	
Origen	Variiedad	Calibre	10 Jul 09	24 Jul 09
Colombia	Verde	std	20,00	...
Ecuador	Verde	jbo std	...	24,00 19,00
México	Verde	lge-xlge	20,00	20,00
Perú	Verde	jbo sml std	24,00 18,00 20,00	...
	Blanco	std	19,00/20,00	20,00

## Mercado: Mayorista de New York

			Unidad: US \$ /Caja 11 lb	
Origen	Variiedad	Calibre	10 Jul 09	24 Jul 09
California	Verde	jbo-std	...	22,00
México	Verde	jbo lge-std sml xlge	...	22,00/24,00 16,00/18,00 12,00 20,00/22,00
Perú	Verde	jbo lge sml std xlge	22,00/28,00 18,00/22,00 16,00/18,00 18,00/22,00 20,00/28,00	24,00/26,00 16,00/20,00 12,00/18,00 16,00/18,00 20,00/24,00
	Blanco	lge std	16,00/24,00 16,00/24,00	16,00/18,00 16,00/24,00

## Mercado: Mayorista de Seattle

			Unidad: US \$ /Caja 11 lb	
Origen	Variiedad	Calibre	10 Jul 09	24 Jul 09
Washington	Verde	std	25,50	...
México	Verde	std	24,00/26,00	22,00/24,00
Perú	Verde	std	24,00/26,00	22,00/24,00
	Blanco	lge	37,50	37,50

## YUCA (CASSAVA)

### Mercado: Mayorista de St. Louis

			Unidad: US \$ /Caja 40 lb	
Origen	Variiedad	Calibre	10 Jul 09	24 Jul 09
Costa Rica	s/e	s/e	21,90	21,75
Nicaragua	s/e	s/e	21,90	21,75

## BATATAS

### Mercado: Mayorista de Boston

			Unidad: US \$ /Caja 50 lb	
Origen	Variiedad	Calibre	10 Jul 09	24 Jul 09
Florida	s/e	lge sml	20,00 16,00	16,00/18,00 14,00

# Precios en Mercados Internacionales de Productos Agropecuarios



COCO					Mercado: Mayorista de Nueva York				
Mercado: Mayorista de Detroit					Unidad: US \$ /Caja 4-4.5 kg (1 lyr)				
Origen	Variedad	Calibre	Unidad: US \$ / Caja 40 lb		Origen	Variedad	Calibre	10 Jul 09	24 Jul 09
			10 Jul 09	24 Jul 09				10 Jul 09	24 Jul 09
Florida	Water	10	14,00/15,00	14,00/15,00	Florida	Tommy Atkins	10-12	5,00/6,00	...
LIMAS					Mercado: Mayorista de New Covent Garden				
Mercado: Mayorista de Columbia					Unidad: US \$ /Caja 4 kg (1 lyr)				
Origen	Variedad	Calibre	Unidad: US \$ / Caja 10-40 lb		Origen	Variedad	Calibre	10 Jul 09	24 Jul 09
			10 Jul 09	24 Jul 09				10 Jul 09	24 Jul 09
México 10 lb	Type Seedlees	48	6,00	6,00/7,00	Brasil	Tommy Atkins	s/e	10,48	10,68
Guatemala 10 lb	Type Seedlees	54	9,50	8,50	Puerto Rico	Keitt	s/e	9,27	...
México 40 lb	Type Seedlees	200	12,50/13,00	13,00/16,00		kent	s/e	...	12,32
Guatemala 40 lb	Type Seedlees	200	16,00	14,50	MANZANAS				
LIMONES					Mercado: Mayorista de New Covent Garden				
Mercado: Mayorista de New Covent Garden (UK)					Unidad: US \$ /Caja 13-18 kg (1 lyr)				
Origen	Variedad	Calibre	Unidad: US \$ /Caja 15 kg		Origen	Variedad	Calibre	10 Jul 09	24 Jul 09
			10 Jul 09	24 Jul 09				10 Jul 09	24 Jul 09
España	s/e	s/e	14,24	16,43	Chile 13 kg	Royal Gala	s/e	...	19,72
Sudáfrica	s/e	s/e	17,73	16,84		Pink Lady/Cripps Pink	s/e	...	24,65
Mercado: Mayorista de Miami					Francia 13 kg	Golden Delicious	s/e	...	15,61
Origen	Variedad	Calibre	Unidad: US \$ /Caja 7/10 lb bushel		Holanda 13 kg	Jonagold	s/e	...	12,32
			10 Jul 09	24 Jul 09	Sudáfrica 13 kg	Braebum	s/e	...	17,25
California	s/e	140	...	28,00	España 13 kg	Golden Delicious	s/e	...	16,43
		165	25,00/26,00	27,00/28,00	Argentina 18 kg	Red Delicious	s/e	19,35	...
		200	...	27,00/28,00		Granny Smith	s/e	16,93	14,79
Mercado: Mayorista de Rotterdam						Pink Lady/Cripps Pink	s/e	...	19,72
Origen	Variedad	Calibre	Unidad: US \$ /Caja 15 kg		Brasil 18 kg	Fuji	s/e	17,17	16,84
			10 Jul 09	24 Jul 09		Braebum	s/e	19,35	18,90
España	s/e	70	9,82/10,87	...	Chile 18 kg	Braebum	s/e	17,98	...
		80	11,23/12,28	...		Fuji	s/e	18,70	14,79
		90	12,63/13,68	11,71/12,77		Granny Smith	s/e	15,80	...
		100	12,63/14,38	12,42/12,77		Red Delicious	s/e	...	15,61
		120	12,63/14,38	12,06/12,77		Pink Lady/Cripps Pink	s/e	...	21,36
		140	11,23	...	Francia 18 kg	Golden Delicious	s/e	18,54	...
		150	10,52	...	Nueva Zelanda 18 kg	Braebum	s/e	25,88	21,36
MANGOS					Sudáfrica 18 kg	Golden Delicious	s/e	...	27,61
Mercado: Mayorista de Miami									
Origen	Variedad	Calibre	Unidad: US \$ / Caja 4 - 4.5 kg (1 lyr)						
			10 Jul 09	24 Jul 09					
Hait	Francis	9	9,50/10,00	9,50/11,00					
		10	10,00	10,00					
		12	10,00	10,00/10,50					
	Francine	10	...	10,00					
México	Kent	8	6,00/8,00	8,00					
	Tommy Atkins	8	6,00/7,00	...					
	Ataulfo	16	9,00/9,50	...					
		20	8,00	7,00/8,00					
Puerto Rico	Haden	10	7,00	...					
	Tommy Atkins	8	6,00/6,50	...					
		8	7,00	...					

# Precios en Mercados Internacionales de Productos Agropecuarios

	Granny Smith	s/e	...	17,25
	Braeburn	s/e	23,43	...
Uniguay 18 kg	Granny Smith	s/e	16,93	...

## Mercado: Mayorista de Rotterdam

Unidad: US \$ / Caja 10 kg				
Origen	Variiedad	Calibre	10 Jul 09	24 Jul 09
China	Fuji	36	14,03	...

## PAPAYA

### Mercado: Mayorista de Miami

Unidad: US \$ / Caja 35 lb				
Origen	Variiedad	Calibre	10 Jul 09	24 Jul 09
Belice	Maradol	10	20,00	20,00
		12	...	18,00
		16	15,00/16,00	...
Guatemala	Maradol	9	...	22,00
		10	20,00	...
		11	...	20,00
México	Maradol	6	18,00	...
		7	18,00	18,00/19,00
		8	18,00/19,00	19,00
		9	19,00/20,00	18,00/19,00
		12	...	18,00

## PALTAS

### Mercado: Mayorista de New York

Unidad: US \$ / Caja 20 lb (2 lyr)				
Origen	Variiedad	Calibre	10 Jul 09	24 Jul 09
California	Hass	40-48	...	65,00
Florida	Various Greenskin Varieties	16	...	20,00
		18-20-24	...	18,00/20,00
México	Hass	36	42,00/45,00	...
		40	40,00/45,00	53,00/54,00
		48	48,00/50,00	60,00/65,00

### Mercado: Mayorista de Los Angeles

Unidad: US \$ /Caja 18 lb				
Origen	Variiedad	Calibre	10 Jul 09	24 Jul 09
California	Hass	32	42,00/44,00	...
		40	47,00/49,50	48,00/51,00
		48	46,00/49,00	49,00/50,00
		60	43,00/47,00	47,00/52,00
		70	35,00/45,00	41,00/45,00
		84	...	35,00/37,00
Chile	Hass	32-36	...	40,00
		50	...	46,00
		60	...	50,00
México	Hass	48	44,00/45,00	48,00/50,00
		60	41,00/45,00	48,00

### Mercado: New Covent Garden (UK)

Unidad: US \$ /Caja 18 lb				
Origen	Variiedad	Calibre	10 Jul 09	24 Jul 09
Kenia	Fuerte	s/e	...	11,17
Sudáfrica	Hass	s/e	7,25	...

## UVAS

### Mercado: Mayorista de New York

Unidad: US \$ / Caja 18 lb				
Origen	Variiedad	Calibre	10 Jul 09	24 Jul 09
California	Black Seedless	med-lge	22,00/24,00	...
		Flame seedless	med-lge	22,00/24,00
		Red Seedless	lge	22,00/26,00
	Sugraone	med	20,00/22,00	...
		lge	20,00/22,00	...
		xlge	24,00/26,00	...
México	Thompson Seedless	med-lge	22,00/26,00	...
	Black Seedless	med-lge	18,00/22,00	...
		Flame Seedless	med-lge	15,00/20,00
	Red Seedless	med	16,00/18,00	...
	Sugraone	lge	16,00/18,00	...

### Mercado: Mayorista de Los Angeles

Unidad: US \$ /Caja 18 lb				
Origen	Variiedad	Calibre	10 Jul 09	24 Jul 09
California	Black Seedless	lge	24,00/28,00	...
		Flame Seedless	lge	20,00/24,00
		med	16,00/20,00	...
	Sugraone	lge	22,00/24,00	...
		med	20,00/22,00	...
	White Seedless Type	lge	22,00	...
México	Flame Seedless	lge	16,00/20,00	12,00/14,00
		med	14,00/18,00	10,00/12,00
	Red Globe	lge	16,00/22,00	13,00/16,00
	Sugraone	lge	16,00/18,00	10,00/14,00

## NARANJAS

### Mercado: Mayorista de Rotterdam

Unidad: US \$ /Caja 15 kg					
Origen	Variiedad	Calibre	10 Jul 09	24 Jul 09	
Argentina	Navel	40-44-50	15,79	...	
		42-90	...	12,77	
		48	...	13,48	
		55	14,03/15,79	14,19/14,90	
		60	14,38	...	
		64	14,03/14,38	13,48/14,90	
		72	13,33/14,03	12,77/14,19	
		80	11,93/13,68	11,36/12,77	
		88	11,23/11,93	10,65/12,06	
		Salustiana	48-56-64	14,03/18,24	14,19
			60	...	15,61
			72	14,03/18,24	16,32
			80	14,73/18,24	16,32/17,03
			88	14,73/18,24	14,19/16,32
90	...		17,03		
100	15,44/18,24		14,19/15,61		
Valencia	80-88	...	15,61/17,03		
	100	...	14,90/16,32		
	113	...	14,19/15,61		
Morocco	Late Navel	48-54	...	12,06	
		60	14,73	12,06/14,19	
		70-80	14,73	12,77/14,19	

# Precios en Mercados Internacionales de Productos Agropecuarios



		90	13,33	12,06	
		100	12,63	11,36/13,84	
		110	11,23/12,63	10,65/13,48	
Sudáfrica	Delta Seedless	72	14,03	...	
		88	13,33	...	
		105	12,63	...	
	Navel Cara Cara	48	...	14,19	
		55	...	14,19/15,61	
		65-72	...	13,48/14,19	
		Navel	30	12,63/15,44	12,77
			36	16,14	14,90
	40		12,63/16,84	11,36/14,90	
	44		16,14/16,84	14,90/17,03	
	48		12,63/15,79	12,06/14,19	
	50		16,14	13,48/14,90	
	55		14,03/16,14	...	
	56		12,63/15,08	12,06/16,32	
	60		14,03/15,44	13,48/14,90	
	64		12,28/15,44	12,77/14,90	
	65	14,73	14,19/14,90		
	72	11,93/16,14	12,06/14,90		
	88	11,23/14,03	12,06/14,19		
	90	13,68/14,73	12,77/14,19		
105	11,23/11,93	12,77			
125	...	11,36			
Valencia	36	15,44/16,14	14,19/14,90		
	40	14,03/16,14	12,06/14,90		
	48	12,28/14,73	11,71/14,19		
	56	12,28/14,73	11,71/14,90		
	60	15,44/16,14	12,77/14,90		
	64	12,28/16,14	...		
	65	...	11,71/14,90		
	72	12,28/16,14	11,71/14,90		
	75	...	13,48		
	88	12,63/14,03	12,06/13,48		
	90	14,03/16,14	13,48/14,90		
	105	13,33	12,77/13,48		
	Valencia Seedless Midnight	40-48-72	...	13,48	
44		...	14,90		
55		...	13,48/15,61		
60		...	14,90/15,61		
65		...	13,48/14,90		
90		...	13,99/15,39		
88		...	13,48/14,48		
<b>OTROS CÍTRICOS</b>					
<b>Mercado: Mayorista de los Angeles</b>					
			Unidad: US \$ / Caja 15 (kilos)		
Origen	Variedad	Calibre	10 Jul 09	24 Jul 09	
Perú	s/e	med	32,00/34,00	...	
<b>HIERBAS</b>					
<b>ESTRAGÓN</b>					
<b>Mercado: Mayorista de Nueva York</b>					
			Unidad: US \$ / Caja 1 kg		
Origen	Variedad	Calibre	10 Jul 09	24 Jul 09	
Colombia	s/e	12	11,00/12,00	11,00/12,00	
Israel	s/e	12	16,00/18,00	16,00/18,00	
<b>Mercado: Mayorista de Pitsburg</b>					
			Unidad: US \$ / Bolsade 1 lb		
Origen	Variedad	Calibre	10 Jul 09	24 Jul 09	
California	s/e	s/e	10,00/11,00	10,00/11,00	
<b>ORÉGANO</b>					
<b>Mercado: Mayorista de Miami</b>					
			Unidad: US \$ / Bolsa de 1 lb		
Origen	Variedad	Calibre	10 Jul 09	24 Jul 09	
Colombia	s/e	s/e	4,00/5,00	4,00/5,00	
Florida	s/e	s/e	3,50/6,00	3,50/6,00	
Perú	s/e	s/e	5,00/6,00	5,00/6,00	
<b>Mercado: Mayorista de New York</b>					
			Unidad: US \$ / Bolsa de 1 lb		
Origen	Variedad	Calibre	10 Jul 09	24 Jul 09	
Colombia	s/e	12	11,00/12,00	11,00/12,00	
Israel	s/e	12	13,00/15,00	13,00/15,00	
<b>TOMILLO</b>					
<b>Mercado: Mayorista de Miami</b>					
			Unidad: US \$ / Bolsa 1 lb		
Origen	Variedad	Calibre	10 Jul 09	24 Jul 09	
Colombia	s/e	s/e	3,50	3,50	
Perú	s/e	s/e	3,50/4,00	3,50/4,00	
<i>s/e: sin especificación    ... : sin información</i>					
<i>col: colosal</i>		<i>jbo: jumbo</i>		<i>xlge: extra large</i>	
<i>lge: large</i>		<i>med: medium</i>		<i>lyr: layer (capa o corrida)</i>	

Fuente: USDA-Market News Com., 2009

Elaborado por la Unidad de Análisis Económico  
Oficina de Estudios Económicos y Estadísticos  
Ministerio de Agricultura  
Se permite la reproducción total o parcial de este documento  
por cualquier medio, siempre y cuando se cite la fuente  
Visite el Portal Agrario: [www.minag.gob.pe](http://www.minag.gob.pe)