

Precios en Mercados Internacionales de Productos Agropecuarios

Boletín N° 6 • Año 7 • Junio 2009

Contenido

1. Cotizaciones Internacionales 4
2. Precios FOB de principales destinos de las exportaciones peruanas. 8
3. Precios de legumbres, frutas, entre otros productos, en principales mercados mayoristas de Estados Unidos, Canadá y Europa. 12

Arroz Blanco Tailandés 15%g.q.

FOB¹ Bangkok

Tailandia es el primer exportador de arroz elaborado.



Trigo N° 2 Hard Red Winter

FOB¹ Golfo USA

Usos: Materia prima para la industria molinera y de panificación.



Algodón Index "A"

CIF² - Norte de Europa

El Index "A" es un indicador compuesto por el promedio de los cinco precios más bajos de 15 variedades de algodón.

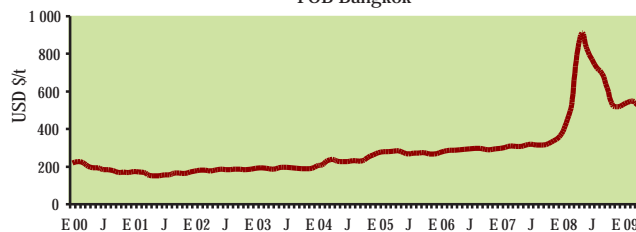
Usos: Materia prima para la industria alimenticia y textil.



1. Cotizaciones Internacionales

En junio, la firme demanda y las bajas de la producción contribuyeron en la subida de los precios del arroz, maíz, soya, azúcar contrato N° 14 y cacao, mientras que la mayor producción, el clima favorable, la menor frecuencia de compra y el incremento de la oferta influyeron en los menores precios del trigo, aceite de soya, café, azúcar contrato N° 11 y azúcar contrato N°5. En cuanto al precio del algodón INDEX "A", este permaneció igual que el mes anterior.

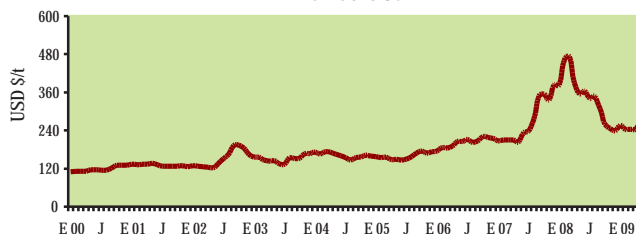
Arroz Blanco Tailandés 15%g.q.
FOB Bangkok



	Ene	Feb	Mar	Abr	May	Jun	Jul	Ago	Set	Oct	Nov	Dic
2008	374	433	530	793	912	826	772	723	693	618	529	518
2009	529	543	548	526	496	508						

Incremento del precio del arroz blanco tailandés (15% granos quebrados) en el mes de junio debido a la decisión del gobierno tailandés de postergar la venta de una parte de las existencias públicas como medida frente a las bajas de los precios en los meses precedentes.

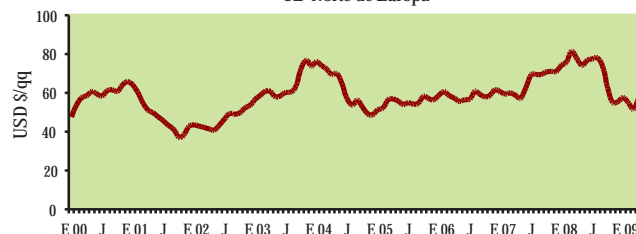
Trigo N°2 Hard Red Winter
FOB Golfo USA



	Ene	Feb	Mar	Abr	May	Jun	Jul	Ago	Set	Oct	Nov	Dic
2008	383	460	472	390	355	365	341	347	308	259	246	238
2009	256	244	244	244	269	265						

Las abundantes reservas mundiales, condiciones climáticas favorables en el centro y sur de las planicies estadounidenses y perspectivas de mayor producción en Argentina, Pakistán y Australia fueron las principales causas de la disminución del precio del trigo en el mes de junio.

Algodón Index "A"
CIF-Norte de Europa



	Ene	Feb	Mar	Abr	May	Jun	Jul	Ago	Set	Oct	Nov	Dic
2008	74	76	82	78	74	77	77	78	74	62	55	55
2009	58	55	52	57	62	62						

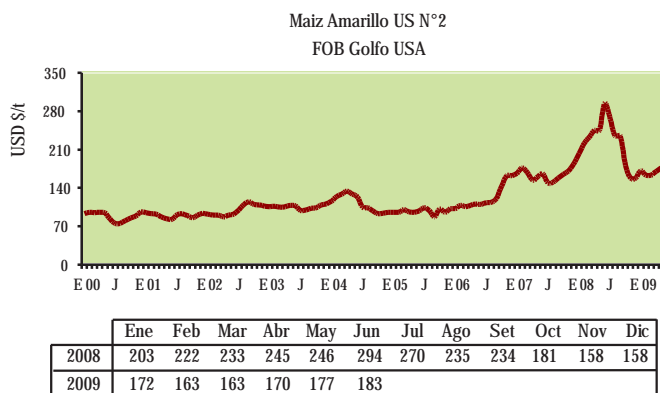
Los menores stocks norteamericanos, pronósticos de decremento en la producción de China para la campaña 2009/2010 y la reducción de las siembras de Irán fueron contrarrestadas por el incremento de áreas dedicadas al algodón en Pakistán, India y Australia, así como la mayor oferta de China quien puso en venta además del algodón de la presente cosecha el de las cosechas 2003/2004 y 2004/2005 (de las reservas del estado); lo que explicó que en junio el precio del algodón INDEX "A" no registrara variación en comparación al mes anterior.

Precios en Mercados Internacionales de Productos Agropecuarios

Maíz Amarillo US N° 2

FOB¹ Golfo USA

Usos: Materia prima destinada a la industria alimenticia y de alimentos balanceados.

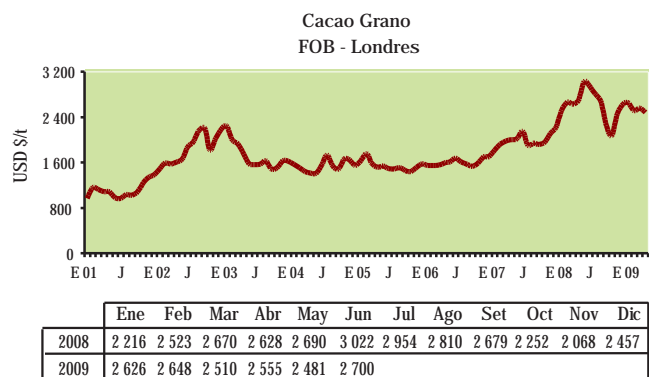


La firme demanda internacional, así como el mal tiempo que provocó un recorte en la estimación de siembras de Estados Unidos aunado al impacto de la sequía suscitada en Europa a inicios de la campaña que redujo también las estimaciones de producción de Hungría y Rumanía; fueron los principales factores alcistas del precio del maíz en junio.

Cacao Grano

FOB Londres

Usos: Insumo para la industria de alimentos.

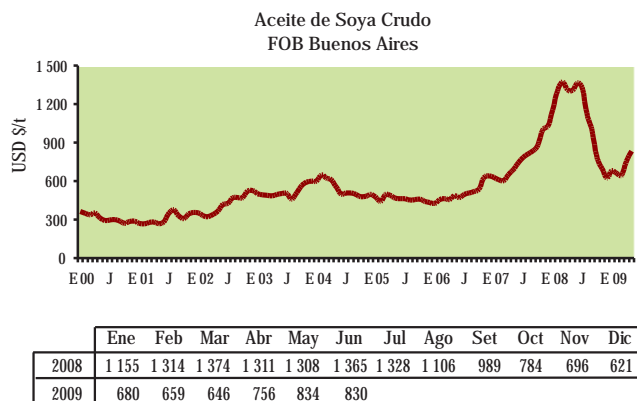


El aumento de las adquisiciones de cacao fundamentalmente por parte de los Estados Unidos, proyecciones de un sostenido consumo del grano a nivel mundial y compras realizadas por los especuladores fueron los principales factores que influyeron en el alza del precio en el mes de junio.

Aceite de Soya Crudo

FOB¹ Buenos Aires

Principal derivado del frijol de soya.
Usos: Industria alimentaria - producción de aceites y mantecas terminadas.

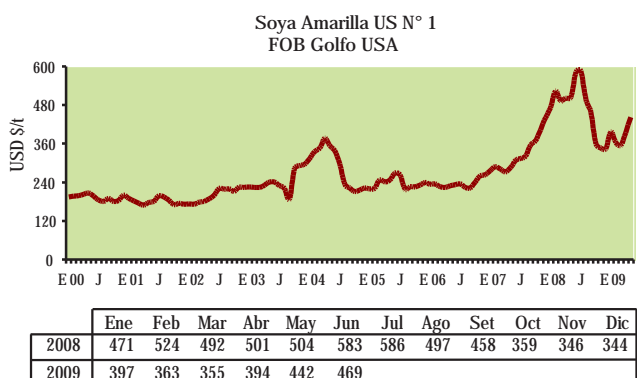


Comparado con el mes anterior, el precio de la soya mostró un incremento del 6,0% debido a la menor disponibilidad de la oleaginosa; mientras que el precio del aceite de soya disminuyó en -0,5% influenciado por el buen clima acontecido en Norteamérica y la mayor cotización del dólar estadounidense.

Soya Amarilla US N° 1

FOB¹ Golfo USA

Usos: Materia prima destinada a la alimentación humana y animal.



Por otro lado, los precios del complejo soya (aceite de soya y frijol de soya) se redujeron en el mes de junio comparados con el mismo mes del año anterior. El precio de la soya disminuyó -19,6% y el del aceite de soya -39,2%.

Leve disminución del precio del café en el mes de junio a causa de la menor demanda por la temporada de verano en Norteamérica, especulaciones de que ya habría pasado el peligro de heladas en la estación de invierno en Brasil, la recuperación del dólar estadounidense y previsiones de una mayor producción asiática, principalmente por el aumento de la cosecha de Indonesia.

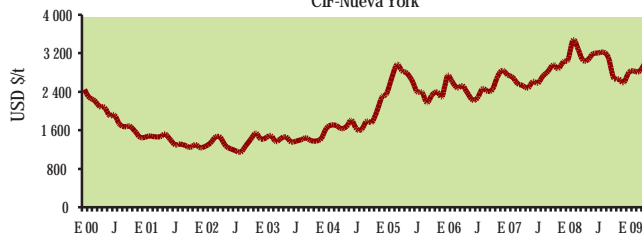
El buen ritmo de la zafra brasileña y las mayores ventas especulativas realizadas por fondos de inversión dieron lugar a los menores precios del azúcar contrato N° 11 y contrato N° 5 en el mes de junio.

Sin embargo el anuncio de que la India (consumidor más grande y segundo mayor productor del mundo) demandaría mayores volúmenes del endulzante apoyó el incremento del precio del azúcar contrato N° 14.

En junio se observa que los precios del azúcar contrato N° 11 y contrato N° 5 descendieron en -1,3%, y -0,6% respectivamente, con relación al mes anterior, sin embargo el precio del azúcar contrato N° 5 aumentó en 2,7% con relación al mes anterior.

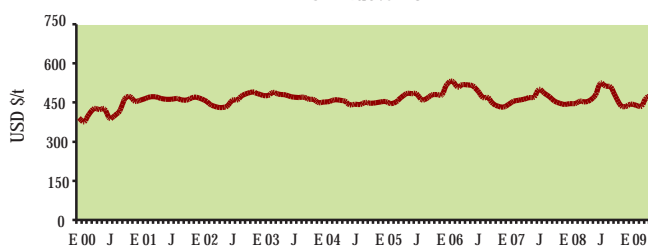
Comparados con el mismo mes del año anterior, los precios del azúcar contrato N° 11, contrato N° 14 y contrato N° 5 fueron mayores en 25%, 2%, y 22% respectivamente en el mes de junio.

Café otros suaves Arábigos
CIF-Nueva York



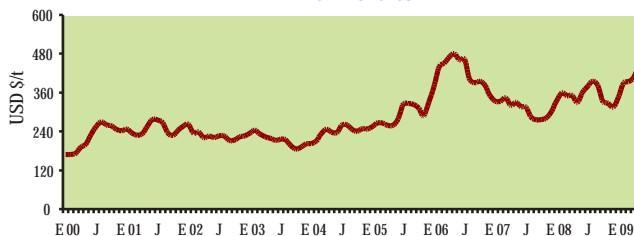
	Ene	Feb	Mar	Abr	May	Jun	Jul	Ago	Set	Oct	Nov	Dic
2008	3,067	3,484	3,266	3,044	3,071	3,195	3,199	3,219	3,118	2,690	2,663	2,585
2009	2,811	2,837	2,820	2,967	3,248	3,247						

Azúcar Contrato N° 14
CIF-Nueva York



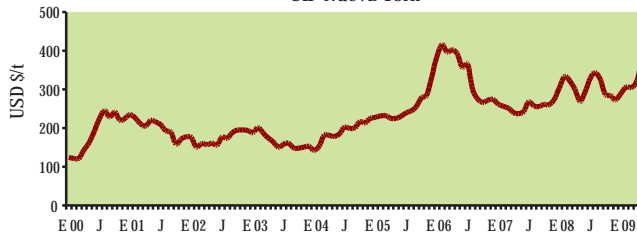
	Ene	Feb	Mar	Abr	May	Jun	Jul	Ago	Set	Oct	Nov	Dic
2008	446	445	455	452	459	480	524	512	509	473	437	435
2009	444	440	435	468	477	490						

Azúcar Refinada Contrato N° 5
FOB-Londres



	Ene	Feb	Mar	Abr	May	Jun	Jul	Ago	Set	Oct	Nov	Dic
2008	334	360	349	352	329	360	379	394	383	332	327	315
2009	345	391	393	406	443	440						

Azúcar Contrato N° 11
CIF-Nueva York



	Ene	Feb	Mar	Abr	May	Jun	Jul	Ago	Set	Oct	Nov	Dic
2008	303	334	322	302	269	293	328	344	325	286	284	272
2009	289	307	305	318	370	365						

Café - Otros Suaves Arábigos

Mercado de Nueva York

Puesto en almacén certificado de la bolsa de Nueva York. Principal producto agrícola de exportación en el Perú.



Azúcar Contrato N° 14

CIF² Nueva York.

CIF: Valor del azúcar cruda puesta en refinería de Norteamérica. Azúcar centrifugada (96° de polarización), precios del mercado interno norteamericano.



Azúcar Refinada Contrato N° 5

FOB¹ Londres

FOB: Costo del producto entregado en los puertos del mar Mediterráneo. Azúcar blanca cristalizada (99,8° de polarización).



Azúcar Contrato N° 11

Mercado de Nueva York

Azúcar cruda de caña a granel. Azúcar centrifugada (96° de polarización).

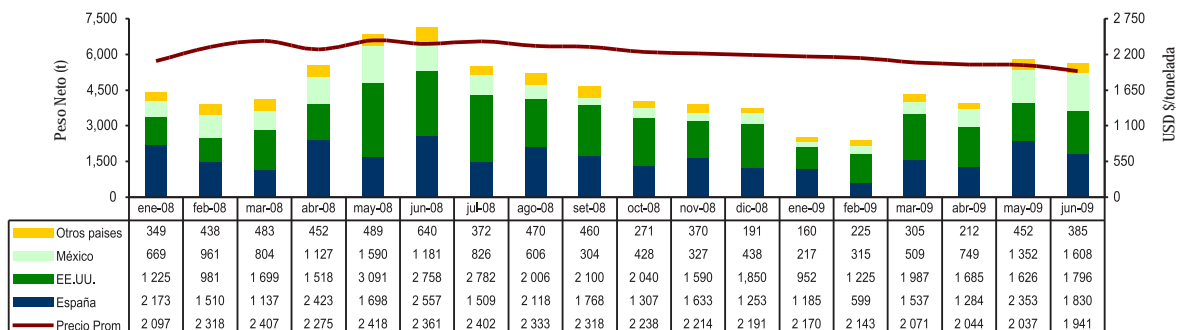


¹ FOB: Free on board - puesto a bordo
Precio FOB: Costo del producto en puerto de origen

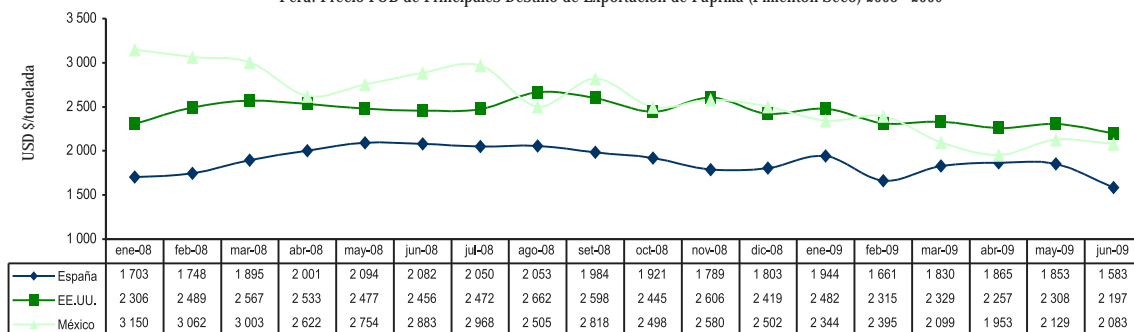
2. Precios FOB de principales destinos de las exportaciones peruanas

Páprika (Pimentón Seco)

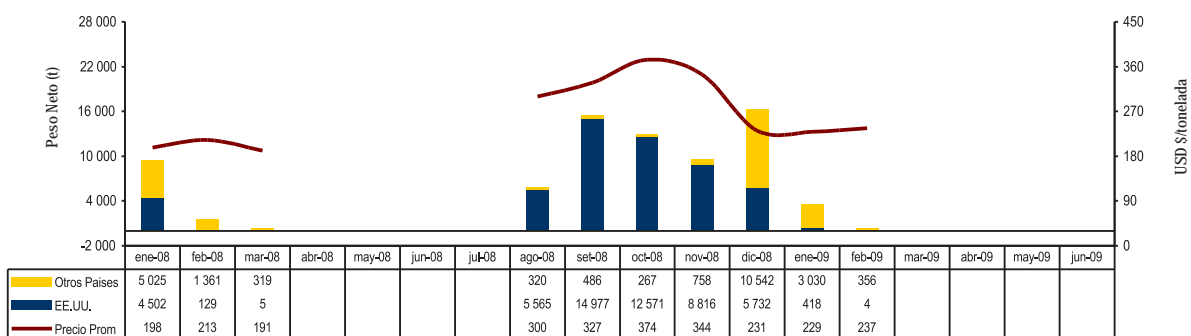
Perú: Volumen y Precio Promedio FOB de Exportación de Páprika (Pimentón Seco) 2008 - 2009



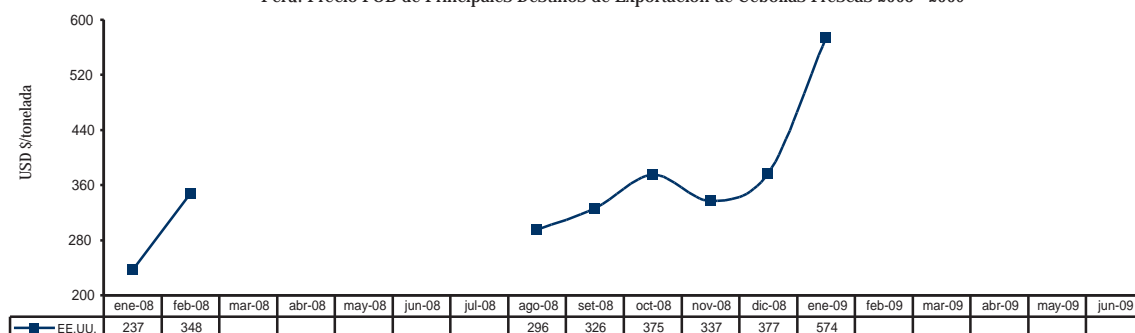
Perú: Precio FOB de Principales Destino de Exportación de Páprika (Pimentón Seco) 2008 - 2009



Perú: Volumen y Precio Promedio FOB de Exportación de Cebollas Frescas 2008 - 2009



Perú: Precio FOB de Principales Destinos de Exportación de Cebollas Frescas 2008 - 2009

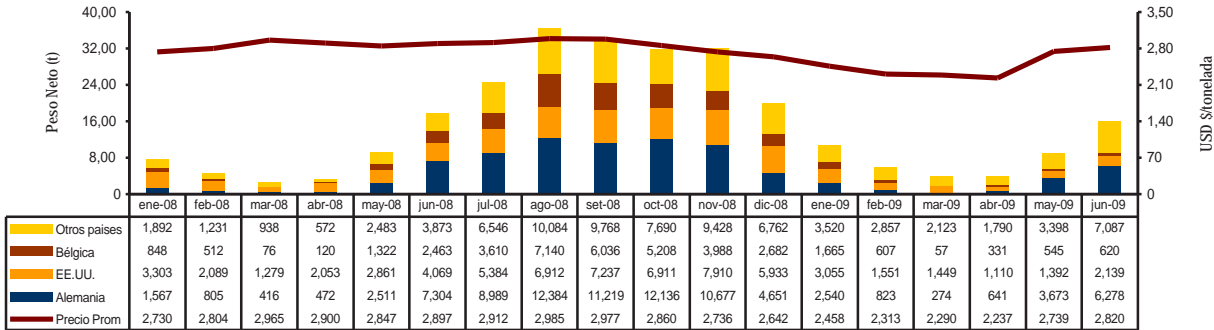


Continúa...

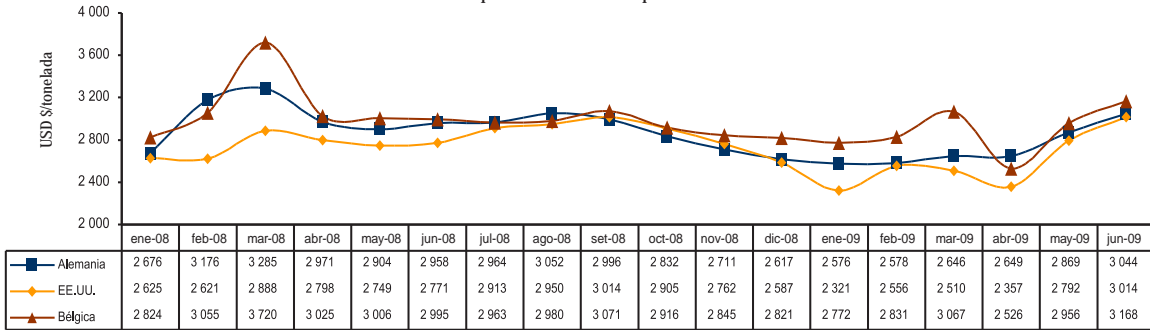
Cebollas frescas

Precios en Mercados Internacionales de Productos Agropecuarios

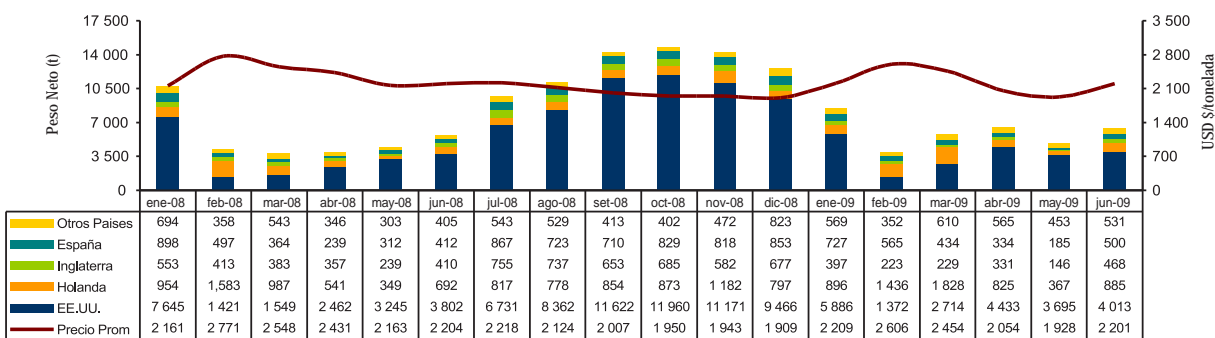
Perú: Volumen y Precio Promedio FOB de Exportación de Café sin Descafeinar 2008 - 2009



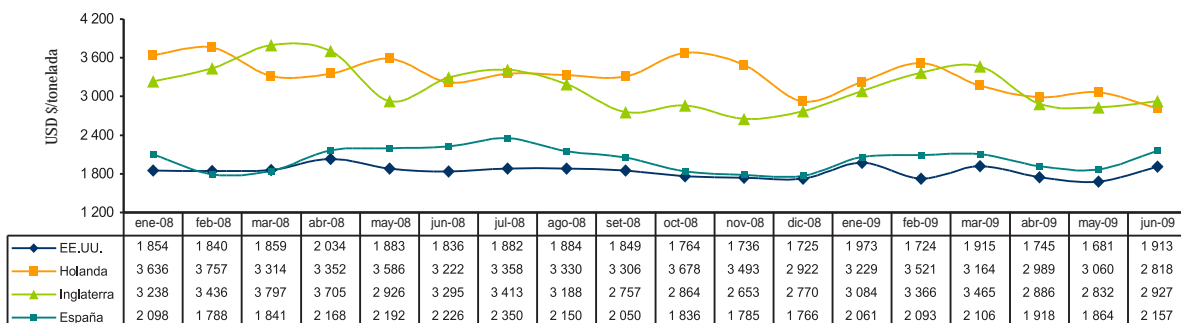
Perú: Precio FOB de Principales Destinos de Exportación de Café sin Descafeinar 2008 - 2009



Perú: Volumen y Precio Promedio FOB de Exportación de Espárragos Frescos 2008 - 2009



Perú: Precio Promedio FOB en Principales Destinos de Exportación de Espárragos Frescos 2008 - 2009



Continúa...

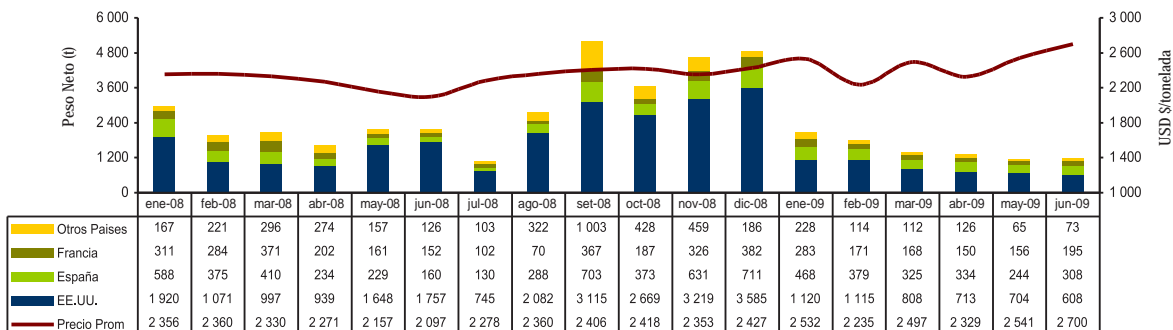
Café

Espárragos

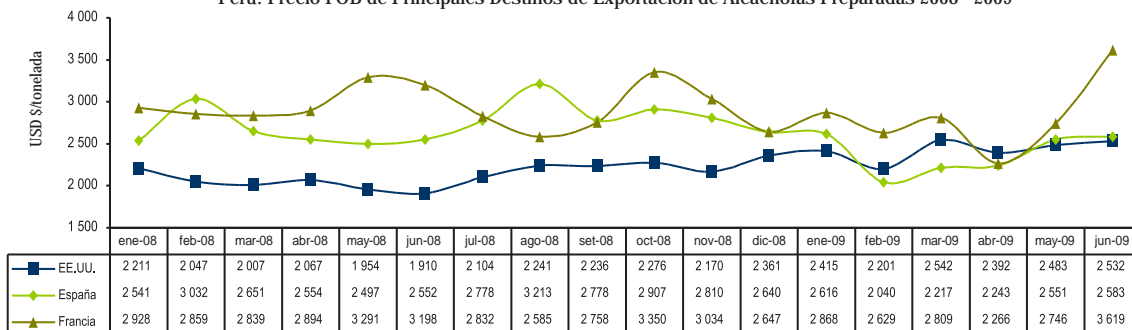
Precios en Mercados Internacionales de Productos Agropecuarios

Alcachofas preparadas

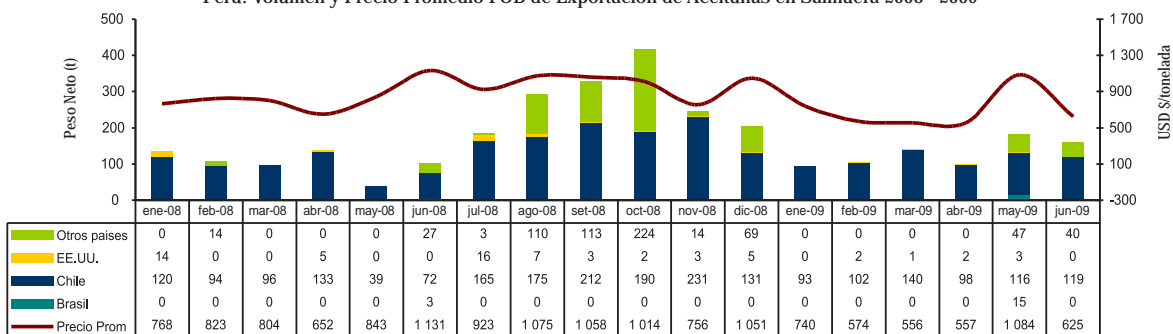
Volumen y Precio Promedio FOB de Exportación de Alcachofas Preparadas 2008 - 2009



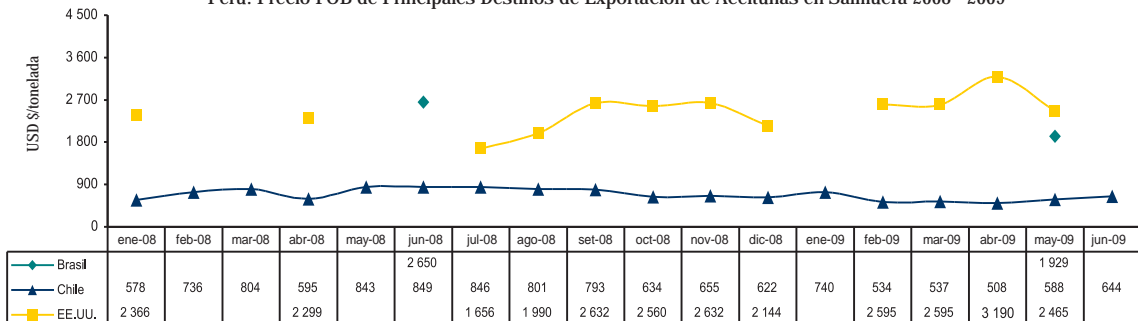
Perú: Precio FOB de Principales Destinos de Exportación de Alcachofas Preparadas 2008 - 2009



Perú: Volumen y Precio Promedio FOB de Exportación de Aceitunas en Salmuera 2008 - 2009



Perú: Precio FOB de Principales Destinos de Exportación de Aceitunas en Salmuera 2008 - 2009



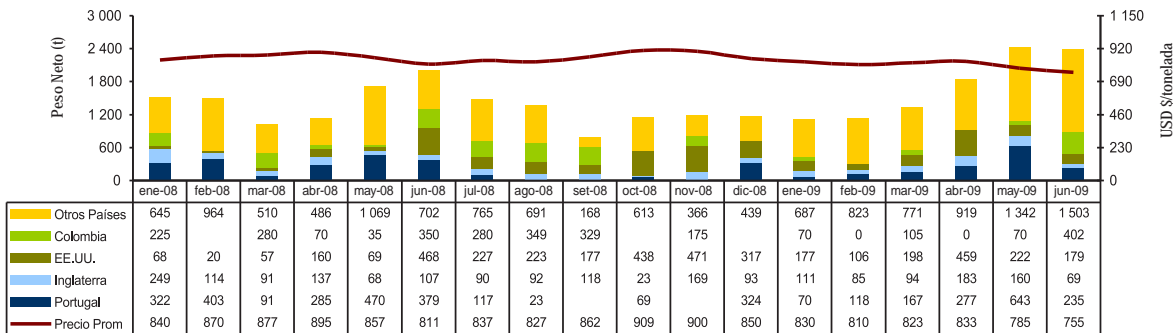
Continúa...

Aceitunas en Salmuera

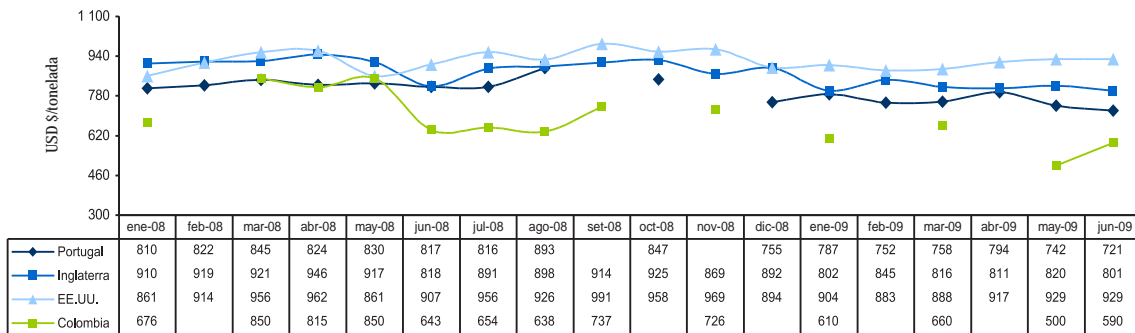
Precios en Mercados Internacionales de Productos Agropecuarios



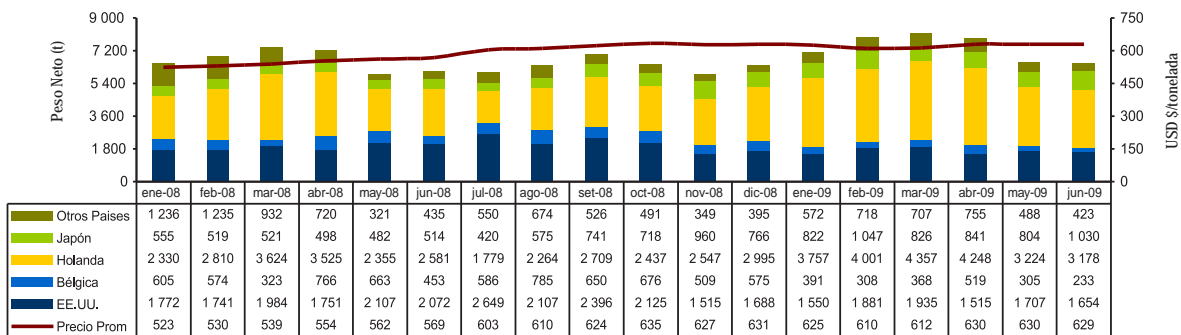
Perú: Volumen y Precio Promedio FOB de Exportación de Frijol Castilla 2008 - 2009



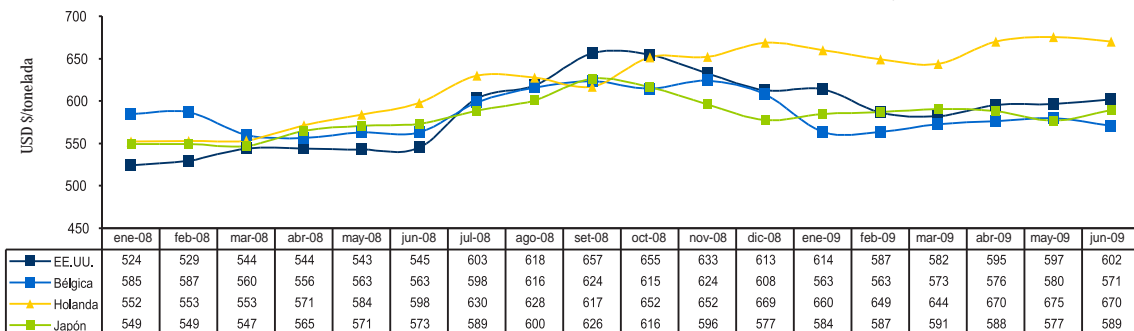
Perú: Precio FOB de Principales Destinos de Exportación de Frijol Castilla 2008 - 2009



Perú: Volumen y Precio Promedio FOB de Exportación de banano tipo "Cavendish Valery" 2008 - 2009



Perú: Precio FOB de Principales Destinos de Exportación de banano "Cavendish Valery" 2008 - 2009



Continúa...

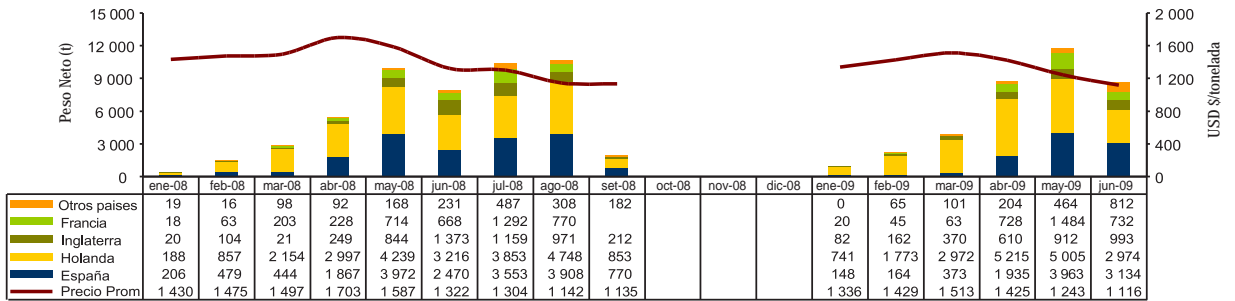
Frijol Castilla

Banano "Cavendish Valery"

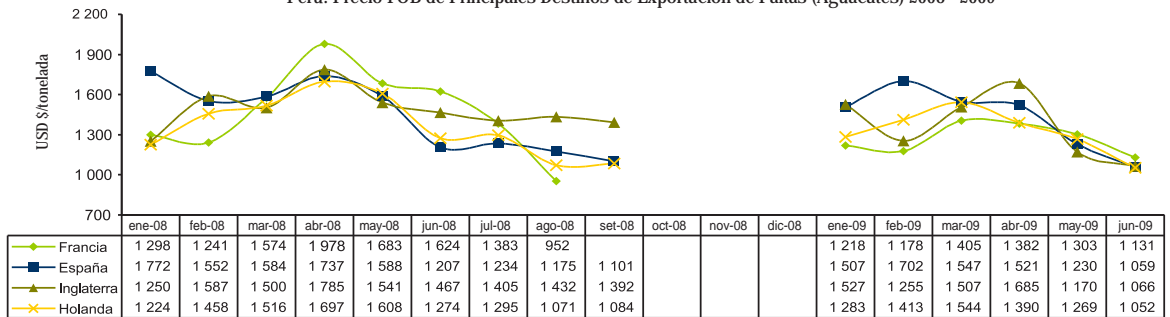
Precios en Mercados Internacionales de Productos Agropecuarios

Paltas

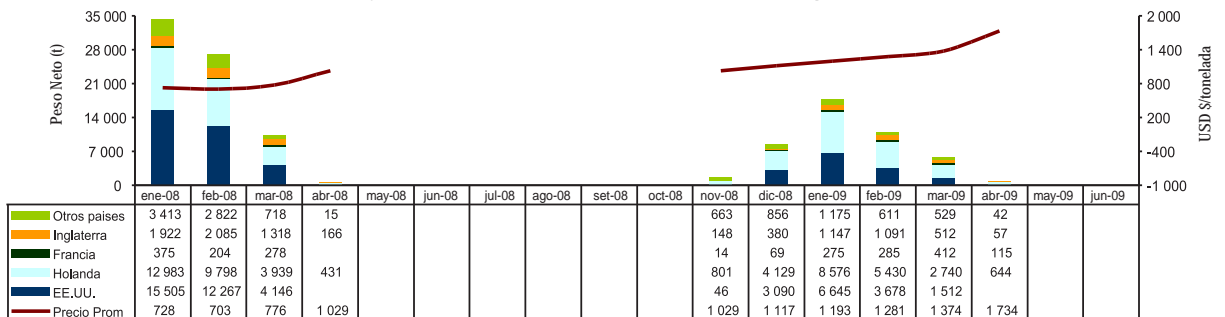
Perú: Volumen y Precio Promedio FOB de Exportación de Paltas (Aguacates) 2008 - 2009




Perú: Precio FOB de Principales Destinos de Exportación de Paltas (Aguacates) 2008 - 2009



Perú: Volumen y Precio Promedio FOB de Exportación de Mangos Frescos 2008 - 2009



Perú: Precio FOB de Principales Destinos de Exportación de Mangos Frescos 2008 - 2009

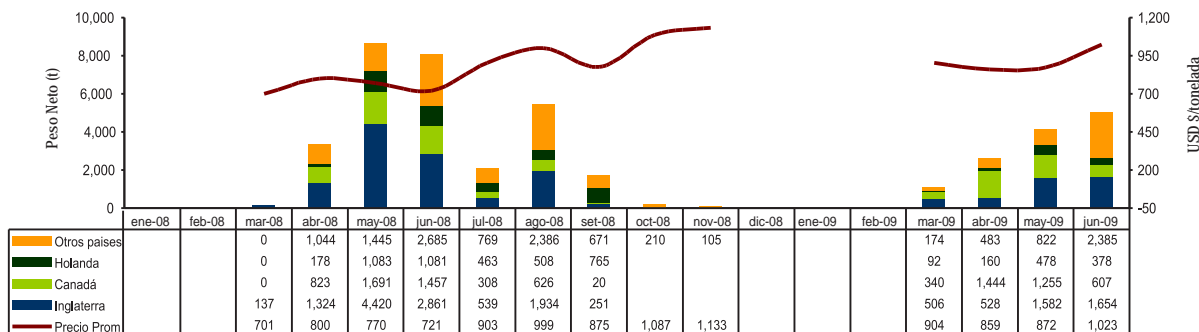


Continúa...

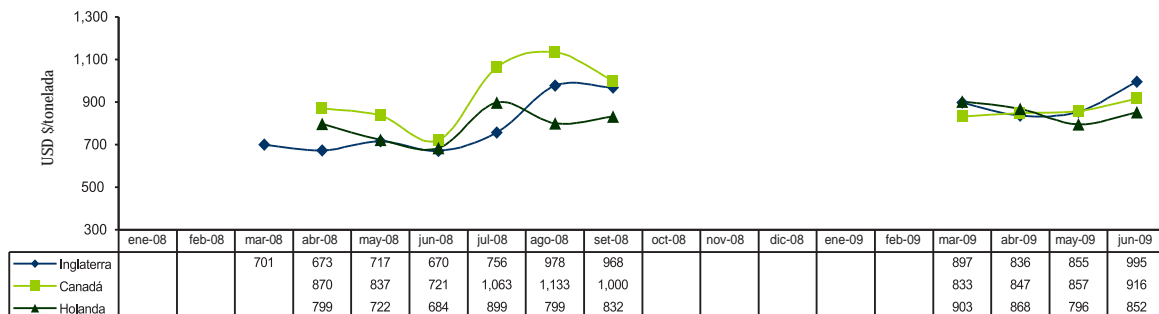
Mangos frescos

Precios en Mercados Internacionales de Productos Agropecuarios

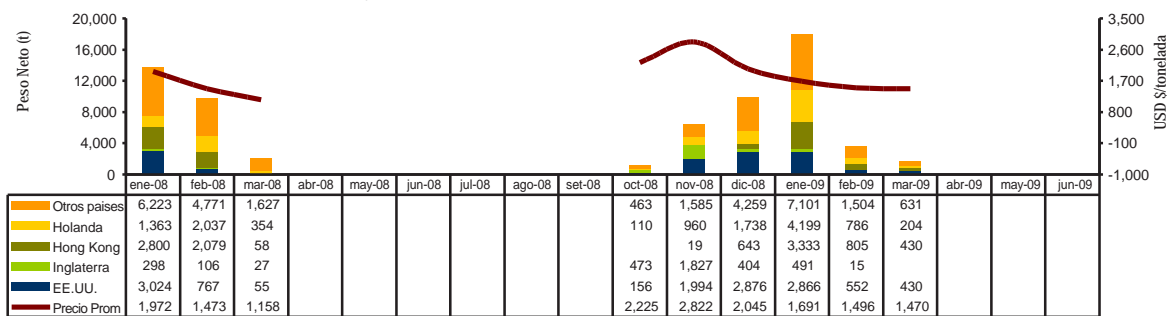
Perú: Volumen y Precio Promedio FOB de Exportación de Mandarinas Frescas 2008 - 2009



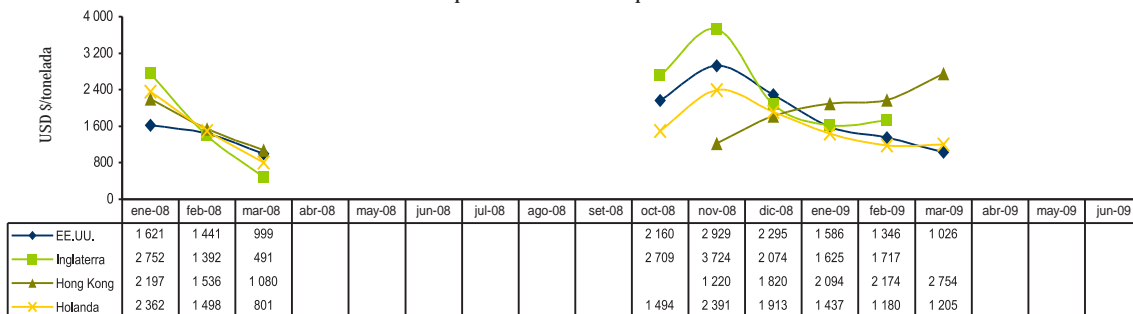
Perú: Precio FOB de Principales Destinos de Exportación de Mandarinas Frescas 2008 - 2009



Perú: Volumen y Precio Promedio FOB de Exportación de Uvas Frescas 2008 - 2009



Perú: Precio FOB de Principales Destinos de Exportación de Uvas Frescas 2008 - 2009



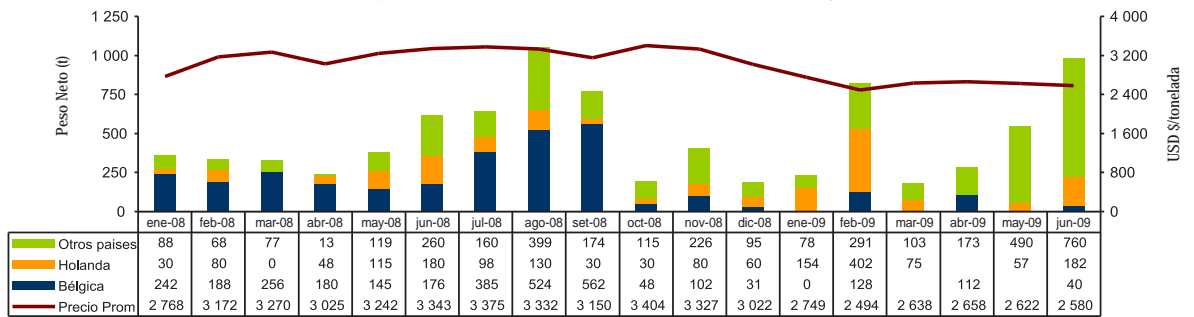
Mandarinas frescas

Uvas frescas

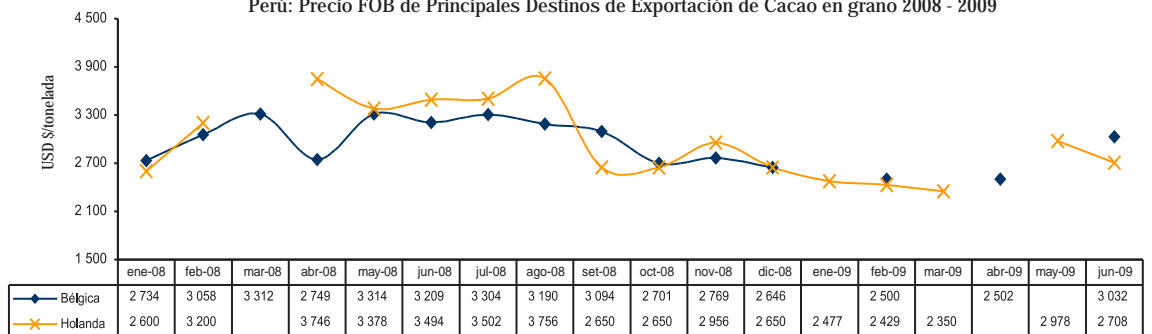
Precios en Mercados Internacionales de Productos Agropecuarios

Cacao en grano

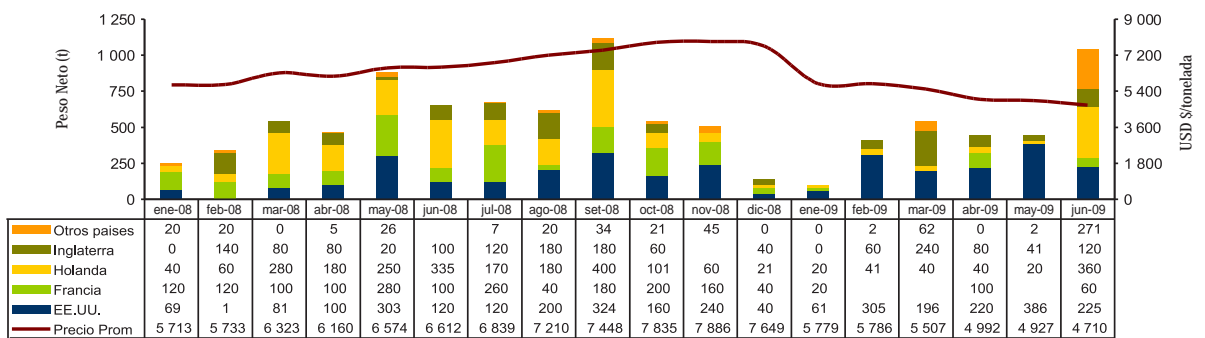
Perú: Volumen y Precio Promedio FOB de Exportación de Cacao en grano 2008 - 2009



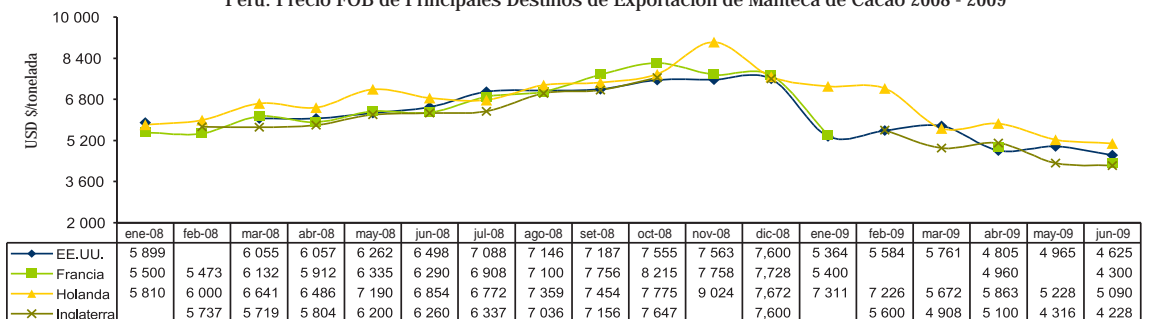
Perú: Precio FOB de Principales Destinos de Exportación de Cacao en grano 2008 - 2009



Perú: Volumen y Precio Promedio FOB de Exportación de Manteca de Cacao 2008 - 2009



Perú: Precio FOB de Principales Destinos de Exportación de Manteca de Cacao 2008 - 2009

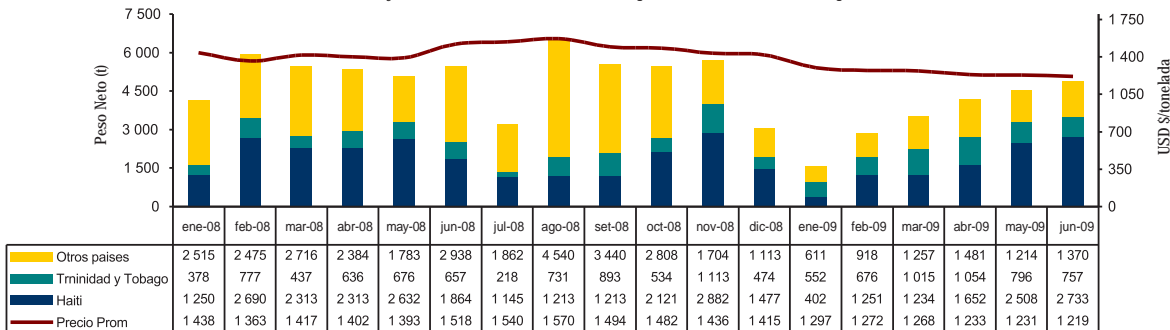


Manteca de Cacao

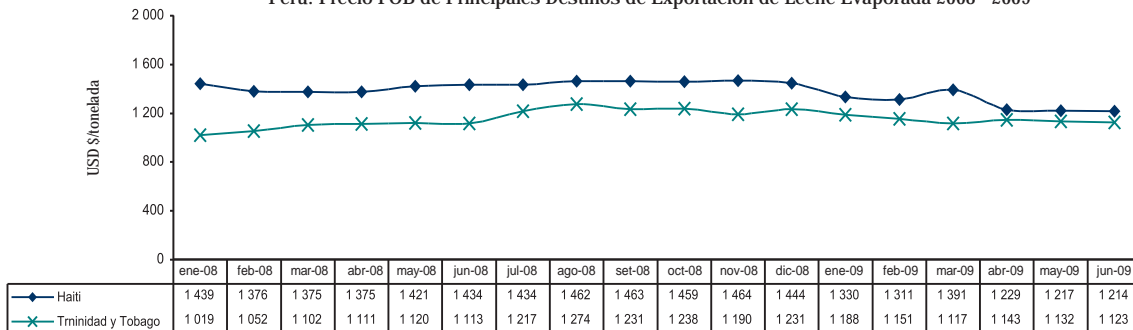
Precios en Mercados Internacionales de Productos Agropecuarios



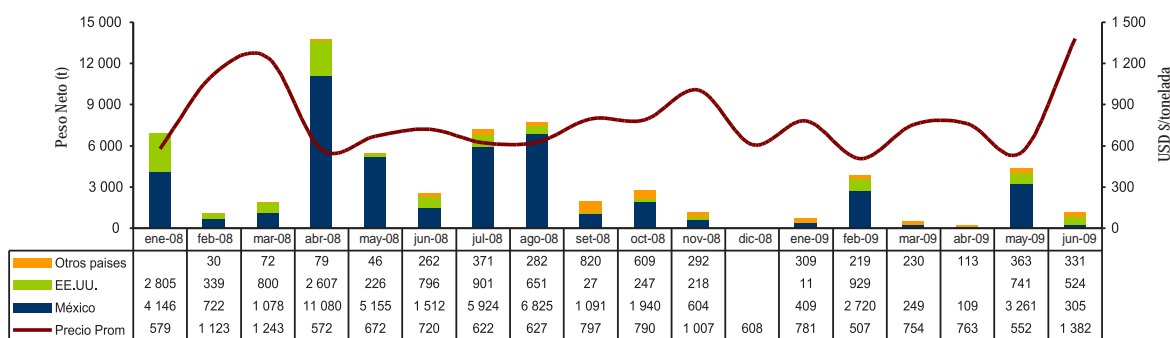
Perú: Volumen y Precio Promedio FOB de Exportación de Leche Evaporada 2008 - 2009



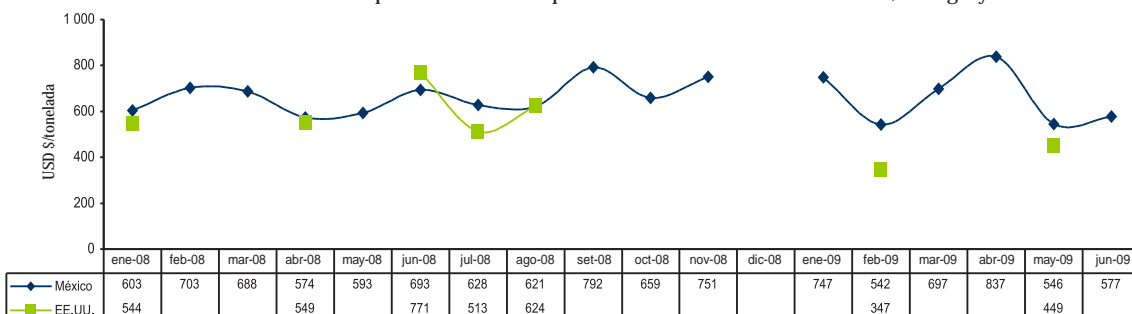
Perú: Precio FOB de Principales Destinos de Exportación de Leche Evaporada 2008 - 2009



Perú: Volumen y Precio Promedio FOB de Exportación de Madera Aserrada de Vinola, Mahogany 2008 - 2009



Perú: Precio FOB de Principales Destinos de Exportación de Madera Aserrada de Vinola, Mahogany 2008 - 2009



Fuente: SUNAT

Conclusión

Leche Evaporada

Madera Aserrada...

Precios en Mercados Internacionales de Productos Agropecuarios

3. Precios de Legumbres, Frutas y Otros en principales mercados mayoristas de Estados Unidos, Canadá y Europa

AJOS				
Mercado: Mayorista de Nueva York				
Origen	Variedad	Calibre	Unidad: US \$ /Caja 10-30 lb	
			05 Jun 09	26 Jun 09
California	Elephant	jbo	35,00	35,00
Argentina	Blanco	6	20,00	...
		7	30,00/33,00	...
California	Blanco	col	48,00	47,00/48,00
		super col	50,00	50,00
China	Blanco	5	14,00/15,00	12,00/14,00
		6	14,00/15,00	...
México	Blanco	9	33,00	33,00
		10	36,00	36,00
		11	40,00	40,00
		12	45,00	45,00
		Morado	9	27,00
		10	33,00	30,00
		11	40,00	...
Mercado: Mayorista de Pittsburgh				
Origen	Variedad	Calibre	Unidad: US \$ /Caja 30 lb	
			05 Jun 09	26 Jun 09
Argentina	Blanco	7	45,00	45,00
China	Blanco	5	14,75	14,75
			s/e	17,00
Mercado: Mayorista de Paris				
Origen	Variedad	Calibre	Unidad: US \$ / 5 kg	
			05 Jun 09	26 Jun 09
Argentina	Morado	s/e	3,82	...
Francia	Blanco	s/e	6,51	...
ALCACHOFAS				
Mercado: Mayorista de Los Angeles				
Origen	Variedad	Calibre	Unidad: US \$ /Caja 20-23 lb	
			05 Jun 09	26 Jun 09
California	Globe Thomed green	12	14,00/20,00	22,00
		18	16,00/30,00	30,00
		24	16,00/28,00	28,00
		30	14,00/20,00	20,00
		36	12,00/18,00	18,00/20,00
		48	12,00	18,00/28,00
		sml-lse	24,00/38,00	38,00
		lge-lse	12,00	22,00
		med-lse	22,00/36,00	36,00
Mercado: Mayorista de Miami				
Origen	Variedad	Calibre	Unidad: US \$ /Caja 20-23 lb	
			05 Jun 09	26 Jun 09
California	Globe	18	23,00	30,00/31,00
		24	...	27,00
		30	24,00	...
Mercado: Mayorista de San Francisco				
Origen	Variedad	Calibre	Unidad: US \$ /Caja 20-23 lb	
			05 Jun 09	26 Jun 09
California	Globe Thomed	12	16,00	...

	18	22,00/28,00	28,50/29,50	
	24	16,00/18,50	26,50/27,50	
	30	10,00/16,50	24,50/25,50	
	36	10,00/16,50	21,50/23,50	
	48	28,00	25,50/26,50	
	lge-lse	6,00/8,00	...	
	sml-lse	10,00/39,00	36,50	
Globe Thomless	18-36	14,00	...	
	24	14,00	28,00/30,00	
	30	14,00	24,00/25,00	
ARVEJAS				
Mercado: Mayorista de New York				
Origen	Variedad	Calibre	Unidad: US \$ /Caja 10 lb	
			05 Jun 09	26 Jun 09
Guatemala	Snow Peas	s/e	15,00/18,00	15,00/18,00
			Sugar Snap Peas	s/e
California	Sugar Snap Peas	s/e	20,00/25,00	...
			Sugar Snap Peas Stringless	s/e
Mercado: Mayorista de Chicago				
Origen	Variedad	Calibre	Unidad: US \$ /Caja 10 lb	
			05 Jun 09	26 Jun 09
California	Snow Peas Decalxyed	s/e	33,35	...
Guatemala	Snow Peas Decalxyed	s/e	10,00/12,00	15,00/16,00
			Sugar Snap Peas Decalxyed	s/e
Perú	Snow Peas Decalxyed	s/e	...	18,00
Mercado: Mayorista de Miami				
Origen	Variedad	Calibre	Unidad: US \$ /Caja 10 lb	
			05 Jun 09	26 Jun 09
Guatemala	Snow Peas	s/e	13,00/14,00	13,00/16,00
	Sugar Snap Peas	s/e	17,00/19,00	17,00/20,00
CEBOLLAS FRESCAS				
Mercado: Mayorista de Miami				
Origen	Variedad	Calibre	Unidad: US \$ /Caja-Sacos	
			05 Jun 09	26 Jun 09
Canadá (master container 16 3-lb)	Amarilla Globo	sml-med	14,00	...
Georgia (master container 16 3-lb)	Amarilla Granex-Marked Sweet	med	...	17,00
Nuevo México (master container 16 3-lb)	Amarilla Grano	sml-med	...	15,00/20,00
Texas (master container 16 3-lb)	Amarilla Globo	sml-med	14,00	14,00
California	Red Globe Type	jbo	10,00	9,50/12,00
México	Red Globe Type	jbo med	9,00/10,00	10,00/12,00
			...	8,00/9,00
Nuevo México	Red Globe Type	jbo	9,00/10,00	...

Continúa...

Precios en Mercados Internacionales de Productos Agropecuarios

Nueva York 25 lb	Red Globe Type	jbo med	11,00 8,50/9,00
Texas 25 lb	Red Globe Type	jbo med	10,00/11,00 8,00	10,00 ...
	Blanca	med	9,00	...
México 50 lb	Blanca	jbo	16,00	15,00/18,00
	Amarilla Grano	jbo	12,00	...
Nuevo México 50 lb	Amarilla Grano	jbo	...	15,00/21,00
Oregon 50 lb	Amarilla Hybrid	jbo	...	22,00
Texas 50 lb	Amarilla Grano	jbo col med	12,00 12,00 11,00	15,00/20,00
	Blanca	med	12,00/13,00	12,00/18,00
Washington 50 lb	Amarilla Hybrid	jbo med	12,00 13,00	12,00/13,00 ...

Mercado: Mayorista de Nueva York

Origen	Variedad	Calibre	Unidad: US \$ /Caja-Sacos	
			05 Jun 09	26 Jun 09
Arizona 25 lb	Red Globe Type	jbo	8,00/9,00	...
California 25 lb	Red Globe Type	jbo med	9,00/10,00 6,00/8,00
Georgia 25 lb	Red Globe Type	sml-med	...	8,00
México 25 lb	Red Globe Type	jbo med	8,00/10,00 6,00/8,00	9,00/11,00 7,00/9,00
Texas 25 lb	Red Globe Type	jbo med	9,00/10,00 7,00/8,00
	Blanca Boilers	s/e	16,00	...
Arizona 50 lb	Amarilla Grano	jbo	12,00/13,00	...
California 50 lb	Blanca	jbo	...	17,00/18,00
	Amarilla Grano	jbo col	12,00 12,00/14,00	20,00/23,00 22,00/23,00
México 50 lb	Blanca	jbo	...	20,00/22,00
	Amarilla Grano	jbo col	10,50/13,00 13,00/14,00	20,00 ...
Nuevo México 50 lb	Amarilla Grano	jbo	...	20,00/22,00
Texas 50 lb	Blanca	jbo	12,00/14,00	16,00/18,00
	Amarilla Grano	jbo	12,00/14,00	...

LECHUGA

Mercado: Mayorista de Boston

Origen	Variedad	Calibre	Unidad: US \$ /Caja 2.2 - 2.5 lb	
			05 Jun 09	26 Jun 09
California 2.2 lb	s/e	s/e	10,00	10,00
Perú 2.5 lb	s/e	s/e	10,00	10,00

ESPÁRRAGOS

Mercado: Mayorista de Chicago

Origen	Variedad	Calibre	Unidad: US \$ /Caja 11 lb	
			05 Jun 09	26 Jun 09
México	Verde	xlge	...	12,00/14,00
Perú	Verde	jbo	20,00	29,00
		lge-std	16,00/17,00	18,50/22,00
		xlge	18,50	25,00
	Blanco	lge-std	20,00/22,00	20,00/22,00

Mercado: Mayorista de Miami

Origen	Variedad	Calibre	Unidad: US \$ /Caja 11 lb	
			05 Jun 09	26 Jun 09
Perú	Verde	jbo	18,00/19,00	...
		lge	16,00/17,00	17,00/18,00
		sml	...	16,00/17,00
		std	17,00	17,00/18,00
	Blanco	std	19,00/20,00	19,00/20,00

Mercado: Mayorista de New York

Origen	Variedad	Calibre	Unidad: US \$ /Caja 11 lb	
			05 Jun 09	26 Jun 09
California	Verde	jbo-std	...	22,00
Ecuador	Verde	lge	...	26,00
		xlge	...	26,00/28,00
México	Verde	lge	...	24,00
		xlge	...	25,00/26,00
Michigan	Verde	lge-std	18,00/20,00	...
		Morado	lge	24,00
Perú	Verde	jbo	10,00/14,00	28,00/32,00
		lge-std	18,00/20,00	20,00/24,00
		sml	...	18,00/20,00
		xlge	18,00/20,00	20,00/30,00
	Blanco	lge-std	22,00/24,00	22,00/24,00
Washington	Verde	jbo	16,00/18,00	...
		lge	18,00/19,00	20,00/23,00
		std	18,00/19,00	20,00/25,00
		xlge	18,00/19,00	...

Mercado: Mayorista de Seattle

Origen	Variedad	Calibre	Unidad: US \$ /Caja 11 lb	
			05 Jun 09	26 Jun 09
Washington	Verde	std	25,50	...
Perú	Verde	std	...	24,00
		lge	37,50	37,50

YUCA (CASSAVA)

Mercado: Mayorista de St. Louis

Origen	Variedad	Calibre	Unidad: US \$ /Caja 40 lb	
			05 Jun 09	26 Jun 09
Costa Rica	s/e	s/e	22,50/23,50	21,90
Nicaragua	s/e	s/e	22,50/23,50	21,90

BATATAS

Mercado: Mayorista de Boston

Origen	Variedad	Calibre	Unidad: US \$ /Caja 50 lb	
			05 Jun 09	26 Jun 09
Florida	s/e	lge	32,00/34,00	16,00/17,00

Precios en Mercados Internacionales de Productos Agropecuarios

Sudáfrica 18 kg	Granny Smith	s/e	17,42	...
	Braeburn	s/e	24,26	24,69
Uruguay 18 kg	Granny Smith	s/e	18,62	17,61
	Red Delicious	s/e	17,84	...

Mercado: Mayorista de Rotterdam

Unidad: US \$ / Caja 10 kg				
Origen	Variiedad	Calibre	05 Jun 09	26 Jun 09
China	Fuji	28-32-36	14,18	13,99
		40-44	13,83	13,64/13,99

PAPAYA

Mercado: Mayorista de Miami

Unidad: US \$ / Caja 35 lb				
Origen	Variiedad	Calibre	05 Jun 09	26 Jun 09
Belice	Maradol	8	...	17,00
		12	18,00	...
		16	...	16,00/17,00
Guatemala	Maradol	9	...	20,00
		10	...	22,00
México	Maradol	8	19,00	18,00/19,00
		9	18,00/19,00	18,00/19,00
		10-11	18,00/19,00	...
		12	18,00/20,00	19,00

PALTAS

Mercado: Mayorista de New York

Unidad: US \$ / Caja 20 lb (2 lyr)				
Origen	Variiedad	Calibre	05 Jun 09	26 Jun 09
California	Hass	36	40,00/42,00	...
		40	44,00/45,00	48,00
		48	42,00/46,00	50,00
México	Hass	32	46,00/48,00	...
		36	38,00/48,00	...
		40	42,00/44,00	46,00/50,00
		48	42,00	46,00/50,00

Mercado: Mayorista de Los Angeles

Unidad: US \$ /Caja 18 lb				
Origen	Variiedad	Calibre	05 Jun 09	26 Jun 09
California	Hass	32	36,00/40,00	44,00
		36	38,00/40,00	41,00/42,00
		40	39,00/43,00	42,00
		48	41,00/46,00	45,00/48,00
		60	35,00/38,00	41,00/44,00
		70	30,00/32,00	34,00/36,00
México	Hass	48	40,00/45,00	44,00/45,00
		60	34,00/36,00	40,00/42,00
		70	...	35,00

Mercado: New Covent Garden (UK)

Unidad: US \$ /Caja 18 lb				
Origen	Variiedad	Calibre	05 Jun 09	26 Jun 09
Kenia	Fuerte	s/e	...	9,05
Perú	Hass	s/e	9,13	4,94
Sudáfrica	Fuerte	s/e	...	7,41

UVAS

Mercado: Mayorista de New York

Unidad: US \$ / Caja 18 lb					
Origen	Variiedad	Calibre	05 Jun 09	26 Jun 09	
California	Black Seedless	lge	32,00/34,00	...	
		sml	32,00/35,00	...	
		xlge	...	30,00/32,00	
	Black Beauty Seedless	lge	20,00
		med-lge	18,00
		xlge	24,00
	Flame seedless	lge	30,00/32,00	...	24,00
		xlge	30,00
		med-lge	20,00
	Perlette	lge	26,00/28,00
med		
Red Seedless	med	30,00/32,00	
	lge	
Sugraone	lge	30,00/36,00	...	22,00	
	xlge	30,00/38,00	...	24,00/26,00	
	med-lge	20,00	
White Seedless Type	xlge	28,00	
	lge	
Chile	Red Globe	lge	16,00/20,00	...	
		xlge	22,00/24,00	...	
México	Black Seedless	lge	30,00/32,00	...	
		xlge	...	28,00	
	Fantasy	xlge	28,00
		lge
	Flame Seedless	lge	28,00/32,00
		xlge	26,00
	Perlette	lge	20,00/24,00
		med	15,00/18,00
		xlge	24,00/26,00
	Red Globe	med-lge	26,00
xlge		28,00	
Sugraone	lge	24,00/26,00	...	20,00	
	med	24,00	
	xlge	28,00/32,00	...	24,00	
Summer Royal	lge	22,00	
	xlge	25,00	
	med-lge	18,00	

Mercado: Mayorista de Los Angeles

Unidad: US \$ /Caja 18 lb					
Origen	Variiedad	Calibre	06 Mar 09	27 Mar 09	
California	Black Seedless	lge	...	26,00/28,00	
		med	35,00/36,00	...	
	Flame seedless	lge	30,00/32,00	...	26,00/30,00
		med	28,00	...	18,00/20,00
	Perlette	lge	18,00/20,00
		med	20,00/22,00
Sugraone	lge	25,00/32,00	...	24,00/28,00	
Chile	Crimson Seedless	lge	18,00/20,00	...	
		lge	13,00/16,00	...	
México	Perlette	lge	14,00/18,00	...	
		med	18,00/20,00	...	
Flame Seedless	lge	26,00/30,00	...	24,00/28,00	
	med	24,00/26,00	...	20,00/26,00	
Red Globe	lge	20,00/26,00	
	Sugraone	lge	24,00/25,00	20,00/24,00	

Precios en Mercados Internacionales de Productos Agropecuarios

NARANJAS					OTROS CÍTRICOS						
Mercado: Mayorista de Rotterdam					Mercado: Mayorista de Rotterdam						
Origen	Variedad	Calibre	Unidad: US \$ /Caja 15 kg		Origen	Variedad	Calibre	Unidad: US \$ / Caja 10 (kilos)			
			05 Jun 09	26 Jun 09				05 Jun 09	26 Jun 09		
Argentina	Navel	72	16,31	...	Sudáfrica	s/e	sz 1	...	12,55		
		80	11,89/12,59	15,60			sz 2	...	11,85		
		88	...	11,19/13,99			sz 3	...	11,15		
		90	14,18	...							
	Navelinas	88	12,76	...		HIERBAS					
		100	12,06	...		ESTRAGÓN					
	Egipto	Valencia	56	12,41/13,47		...	Mercado: Mayorista de Nueva York				
			64	12,41/13,47		11,89	Unidad: US \$ / Caja 1 kg				
			72	12,06/12,76		11,89	Origen	Variedad	Calibre	05 Jun 09	26 Jun 09
			85	12,06		11,19	Colombia	s/e	12	...	11,00/12,00
Late Navel		48-54	11,35/13,47	...	Israel	s/e	12	17,00/18,00	16,00/18,00		
		60	11,35/13,47	12,24/13,29	Mercado: Mayorista de Pittsburg						
Morocco	Late Navel	70	11,35/12,76	11,19/13,29	Unidad: US \$ / Bolsade 1 lb						
		72	...	11,19/11,89	Origen	Variedad	Calibre	05 Jun 09	26 Jun 09		
		80	11,35/13,12	11,89/13,29	California	s/e	s/e	10,00/11,00	10,00/11,00		
		90	11,35/13,12	11,89/13,29	ORÉGANO						
		100	10,64/12,06	11,19/12,59	Mercado: Mayorista de Miami						
		110	9,93/10,64	9,79/12,59	Unidad: US \$ / Bolsa de 1 lb						
		Sudáfrica	Navel	...	12,59	...	Origen	Variedad	Calibre	05 Jun 09	26 Jun 09
				36	...	16,79	Colombia	s/e	s/e	4,00/5,00	4,00/5,00
				40	15,60	12,94/18,19	Florida	s/e	s/e	3,50/6,00	3,50/6,00
				48	15,60/16,31	12,59/16,44	Perú	s/e	s/e	5,00/6,00	5,00/6,00
50	17,73/19,86			15,39/18,19	Mercado: Mayorista de New York						
55	18,44/19,86			17,49	Unidad: US \$ / Bolsa de 1 lb						
56	14,89/16,31			12,59/16,09	Origen	Variedad	Calibre	05 Jun 09	26 Jun 09		
60	19,15			16,09	Colombia	s/e	12	...	11,00/12,00		
64	14,54/16,31			11,89/15,39	Israel	s/e	12	13,00/15,00	13,00/15,00		
65	17,02/19,15			16,09	TOMILLO						
72	14,54/18,44			11,89/16,09	Mercado: Mayorista de Miami						
88	14,89/16,31			11,19/14,69	Unidad: US \$ / Bolsa 1 lb						
90	17,73			14,69	Origen	Variedad	Calibre	05 Jun 09	26 Jun 09		
105	11,35/12,06			9,79/13,29	Colombia	s/e	s/e	3,50/4,00	3,00/4,00		
125	...			10,49	Perú	s/e	s/e	3,50/4,00	3,50/4,00		
España	Late Navel	42	19,86	...	<i>s/e: sin especificación ... : sin información</i>						
		44-50-55	19,50	...	<i>col: colosal jbo: jumbo xlge: extra large lyr: layer (capa o corrida)</i>						
		48	18,44	...	<i>lge: large med: medium sml: small</i>						
		60	14,89/19,50	...							
		70	12,06	...							
		90	8,86	...							
		Valencia	48	19,50	...						
			60	12,41	...						
			70	12,41/13,83	...						
			80	12,06/13,83	...						
85	13,83		...								
90	12,06		...								
100	9,57/13,83		...								

Fuente: USDA-Market News Com., 2009

Elaborado por la Unidad de Análisis Económico
 Oficina de Estudios Económicos y Estadísticos
 Ministerio de Agricultura
 Se permite la reproducción total o parcial de este documento
 por cualquier medio, siempre y cuando se cite la fuente
 Visite el Portal Agrario: www.minag.gob.pe