



PERÚ

Ministerio de Agricultura

OEEE

Oficina de Estudios Económicos y Estadísticos

# Precios en Mercados Internacionales de Productos Agropecuarios

Boletín N° 12 • Año 8 • Diciembre 2010

## CONTENIDO

1. Cotizaciones Internacionales .....	4
2. Precios FOB de principales destinos de las exportaciones peruanas. ....	8
3. Precios de legumbres, frutas, entre otros productos, en principales mercados mayoristas de Estados Unidos, Canadá y Europa.....	12

### Arroz Blanco Tailandés 15%g.q.

FOB<sup>1</sup> Bangkok

Tailandia es el primer exportador de arroz elaborado.



### Trigo N° 2 Hard Red Winter

FOB<sup>1</sup> Golfo USA


Usos: Materia prima para la industria molinera y de panificación.



### Algodón Index "A"

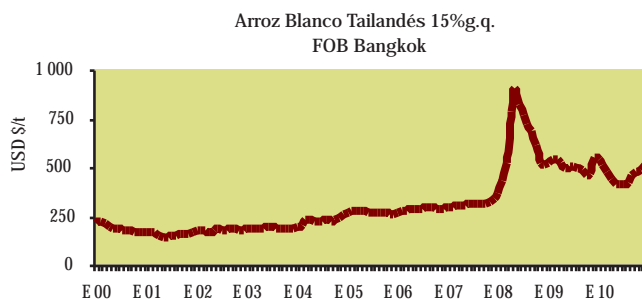
CIF<sup>2</sup> - Norte de Europa

El Index "A" es un indicador compuesto por el promedio de los cinco precios más bajos de 15 variedades de algodón.  
Usos: Materia prima para la industria alimenticia y textil.



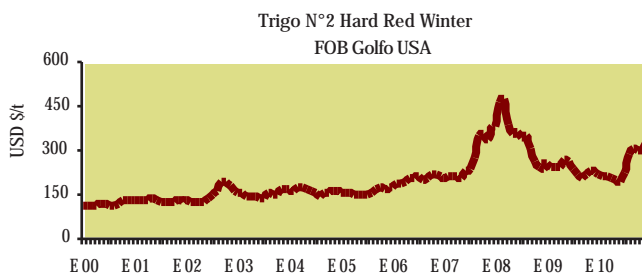
## 1. Cotizaciones Internacionales

El último mes del 2010, los precios de la mayoría de los commodities se incrementaron debido al clima adverso en las principales zona productoras, la firme demanda, así como el mayor número de compras especulativas realizadas por los fondos de inversión.



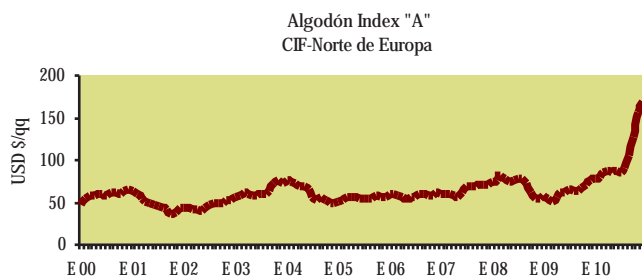
	Ene	Feb	Mar	Abr	May	Jun	Jul	Ago	Set	Oct	Nov	Dic
2009	529	543	548	526	496	508	513	496	488	468	476	551
2010	542	522	481	446	422	422	422	431	467	480	491	519

El precio del arroz blanco tailandés (15% granos quebrados) aumentó 5,7%, situación atribuible a perspectivas de una menor producción principalmente en India, Pakistán, China y Corea, además del apoyo que le proveyó el mercado de trigo y el incremento de la demanda mundial. Para el 2011, las perspectivas de precios podrían tornarse a la baja a consecuencia de la entrada de nuevos productores, como Camboya quién competiría directamente con Tailandia y Vietnam.



	Ene	Feb	Mar	Abr	May	Jun	Jul	Ago	Set	Oct	Nov	Dic
2009	256	244	244	244	269	266	237	219	203	216	232	223
2010	218	214	211	206	201	191	223	286	307	298	299	329

El incremento del precio del trigo duro fue consecuencia de la posibilidad de que Rusia pueda extender su prohibición de exportar el cereal, el clima desfavorable en algunas zonas productoras de Estados Unidos, el sur de Asia y Sudamérica, así como noticias de que la calidad del trigo de Australia estaría deteriorada.



	Ene	Feb	Mar	Abr	May	Jun	Jul	Ago	Set	Oct	Nov	Dic
2009	58	55	52	57	62	61	65	64	64	67	72	76
2010	77	80	86	88	85	87	85	90	105	127	155	168

A pesar de la noticia de que China restringiría sus compras de la fibra, la tendencia alcista del precio del algodón INDEX A se explicó por la menor oferta mundial aunada al mayor número de compras especulativas realizadas por los fondos de inversión.

## Maíz Amarillo US N° 2

FOB<sup>1</sup> Golfo USA

Usos: Materia prima destinada a la industria alimenticia y de alimentos balanceados.



## Cacao Grano

FOB Londres


Usos: Insumo para la industria de alimentos.



## Aceite de Soya Crudo

FOB<sup>1</sup> Buenos Aires

Principal derivado del frijol de soya.  
Usos: Industria alimentaria - producción de aceites y mantecas terminadas.



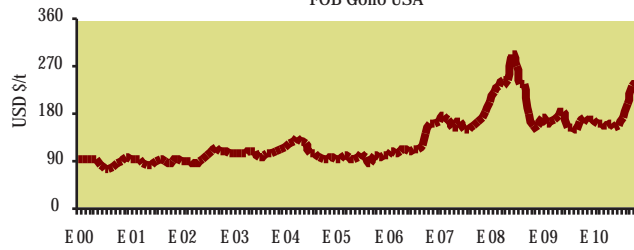
## Soya Amarilla US N° 1

FOB<sup>1</sup> Golfo USA

Usos: Materia prima destinada a la alimentación humana y animal.



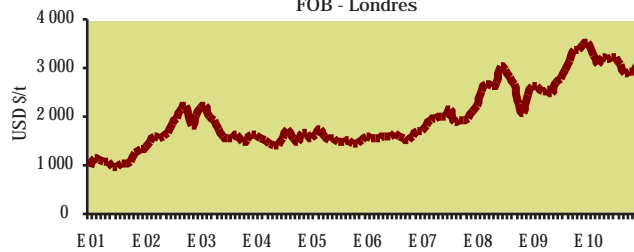
Maíz Amarillo US N° 2  
FOB Golfo USA



	Ene	Feb	Mar	Abr	May	Jun	Jul	Ago	Set	Oct	Nov	Dic
2009	172	163	163	170	177	183	152	153	150	166	172	167
2010	167	162	159	156	163	154	158	172	198	231	238	248

Los principales factores que impulsaron el precio del maíz US N° 2 al cierre del mes de diciembre fueron la debilidad del dólar, previsiones de una mayor demanda principalmente por parte de china para el periodo 2010/2011, la fortaleza del mercado de energéticos y el clima adverso acontecido en Argentina.

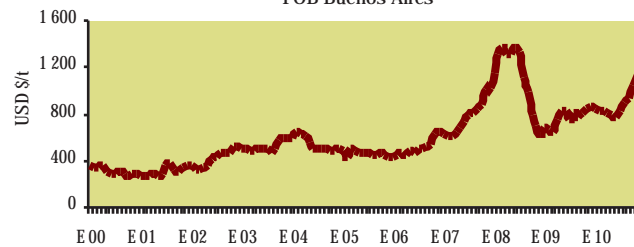
Cacao Grano  
FOB - Londres



	Ene	Feb	Mar	Abr	May	Jun	Jul	Ago	Set	Oct	Nov	Dic
2009	2 626	2 648	2 510	2 555	2 481	2 700	2 791	2 957	3 143	3 373	3 384	3 498
2010	3 525	3 277	3 090	3 221	3 178	3 231	3 230	3 072	2 875	2 927	2 910	3 060

El precio del cacao en el mes de diciembre registró un incremento por el orden del 5,1%, dicho aumento se apoyó en la inestabilidad política en Costa de Marfil, que produce un 40% del cacao mundial.

Aceite de Soya Crudo  
FOB Buenos Aires

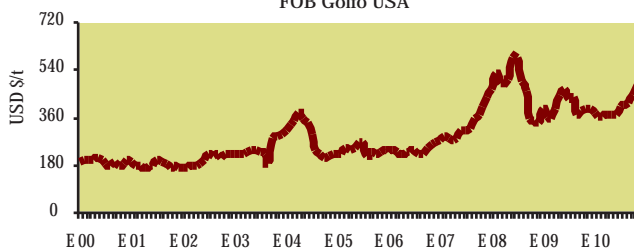


	Ene	Feb	Mar	Abr	May	Jun	Jul	Ago	Set	Oct	Nov	Dic
2009	680	659	646	756	834	830	751	809	767	809	852	865
2010	849	834	827	815	797	777	820	902	939	1 041	1 137	1 220

Los precios del complejo soya (aceite de soya y frijol de soya) mostraron aumentos que se originaron por los pronósticos de clima adverso en Argentina y la firme demanda mundial, esencialmente por parte de China

Asimismo, la influencia del mercado triguero, la debilidad del dólar estadounidense y compras especulativas realizadas por los fondos de inversión, contribuyeron con el alza del precio.

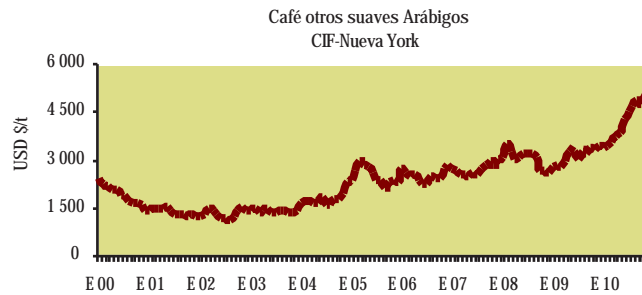
Soya Amarilla US N° 1  
FOB Golfo USA



	Ene	Feb	Mar	Abr	May	Jun	Jul	Ago	Set	Oct	Nov	Dic
2009	397	363	355	394	442	469	429	440	373	384	394	394
2010	382	366	366	372	368	373	400	407	414	448	481	512

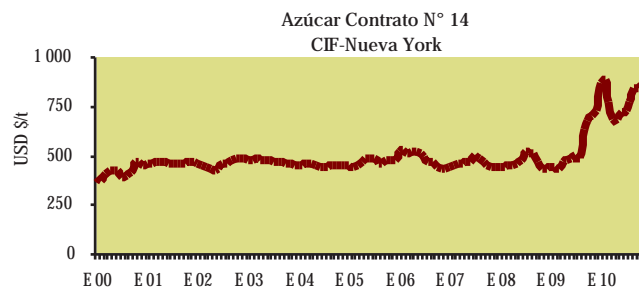
En diciembre, los precios del frijol de soya y aceite de soya se incrementaron en 6,6% y 7,4% comparados con el mes anterior, del mismo modo, con relación al mes de diciembre del 2009, crecieron en 30,1% y 41,1% respectivamente.

En diciembre, el alza de precio del café se sustentó en el clima adverso en Colombia y Vietnam; pero, limitó un mayor incremento del precio la noticia de que Costa Rica tendría una producción cafetalera de la más alta calidad.



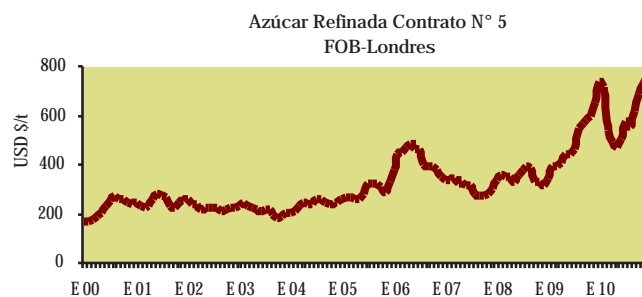
	Ene	Feb	Mar	Abr	May	Jun	Jul	Ago	Set	Oct	Nov	Dic
2009	2 811	2 837	2 820	2 967	3 248	3 247	3 047	3 245	3 207	3 359	3 308	3 449
2010	3 403	3 462	3 574	3 765	3 838	4 296	4 533	4 713	4 883	4 741	5 035	5 367

Los incrementos de los precios del azúcar contrato N° 5, azúcar contrato N° 11 respondieron a estimaciones de una menor producción mundial, aunada a la expectativa por la producción de Brasil, donde el primer trimestre del 2011 es considerado como un periodo decisivo para el desarrollo de la cosecha que comenzará a recogerse en marzo y que podría declinar por primera vez en once años si las lluvias no son suficientes.



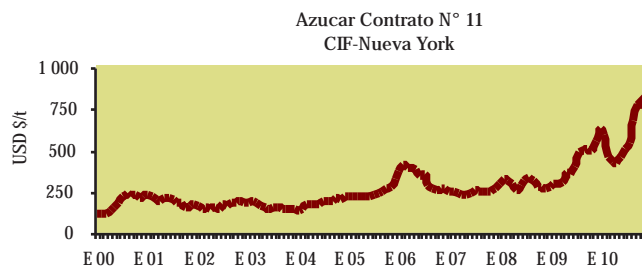
	Ene	Feb	Mar	Abr	May	Jun	Jul	Ago	Set	Oct	Nov	Dic
2009	444	440	435	468	477	490	507	488	636	678	701	734
2010	868	887	774	687	684	724	733	772	842	843	855	847

También se constituyeron como factores alcistas del precio, el clima adverso en países como India y Rusia y perspectivas de una demanda mundial creciente que superaría a la oferta. Por otro lado, el precio del azúcar contrato N° 14 disminuyó a causa de ventas especulativas realizadas por los fondos de inversión.



	Ene	Feb	Mar	Abr	May	Jun	Jul	Ago	Set	Oct	Nov	Dic
2009	345	391	393	406	443	440	460	547	565	584	598	653
2010	735	717	541	493	472	509	573	557	614	688	732	767

En diciembre de 2010, los precios del azúcar contrato N° 5 y el azúcar contrato N° 11 se incrementaron en 4,8%, 2,3% respectivamente en comparación al mes anterior, pero el azúcar contrato N° 14 disminuyó -0,9%. En cuanto a los valores alcanzados en diciembre del 2009 los precios se incrementaron en 17,4%, 43,2% y 15,5%.



	Ene	Feb	Mar	Abr	May	Jun	Jul	Ago	Set	Oct	Nov	Dic
2009	289	307	305	318	370	365	409	494	509	512	505	557
2010	637	602	471	441	433	468	516	553	684	778	780	798

## Café - Otros Suaves Arábigos

Mercado de Nueva York

Puesto en almacén certificado de la bolsa de Nueva York.  
Principal producto agrícola de exportación en el Perú.



## Azúcar Contrato N° 14

CIF<sup>2</sup> Nueva York.


CIF: Valor del azúcar cruda puesta en refinería de Norteamérica. Azúcar centrifugada (96° de polarización), precios del mercado interno norteamericano.



## Azúcar Refinada Contrato N° 5

FOB<sup>1</sup> Londres

FOB: Costo del producto entregado en los puertos del mar Mediterráneo. Azúcar blanca cristalizada (99,8° de polarización).



## Azúcar Contrato N° 11

Mercado de Nueva York

Azúcar cruda de caña a granel.  
Azúcar centrifugada (96° de polarización).

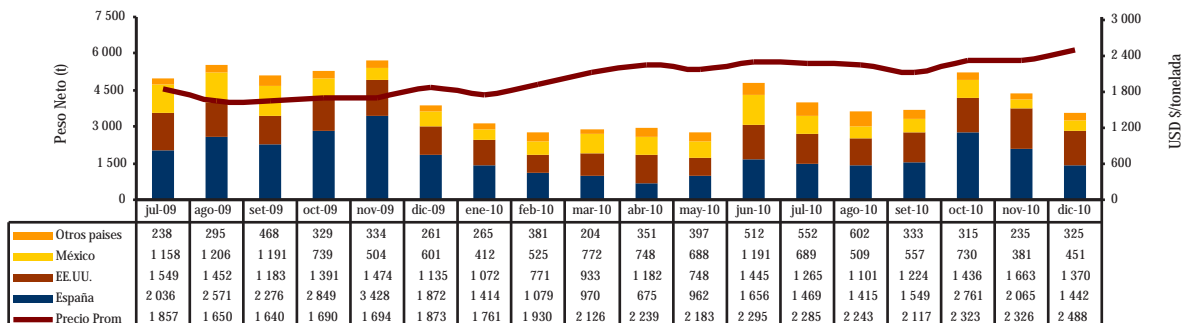


<sup>1</sup> FOB: Free on board - puesto a bordo  
Precio FOB: Costo del producto en puerto de origen

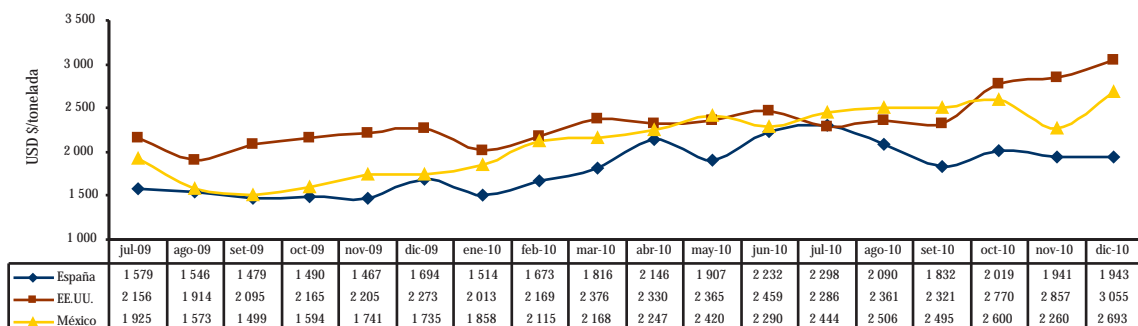
## 2. Precios FOB de principales destinos de las exportaciones peruanas

### Páprika (Pimentón Seco)

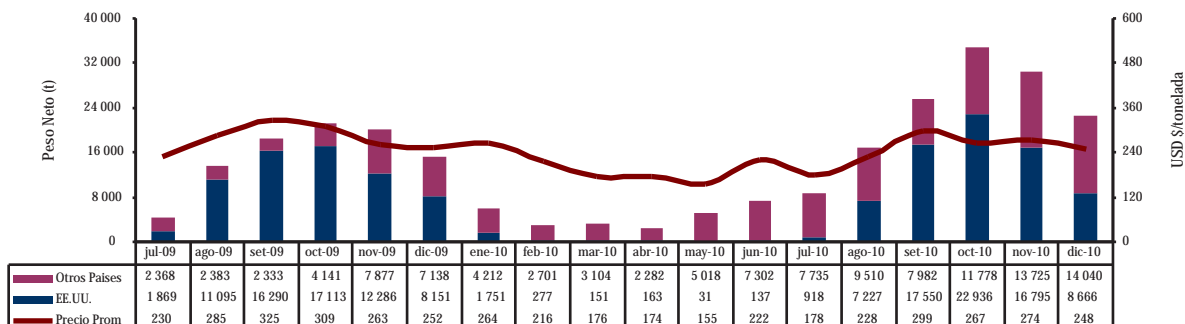
Perú: Volumen y Precio Promedio FOB de Exportación de Páprika (Pimentón Seco) 2009 - 2010



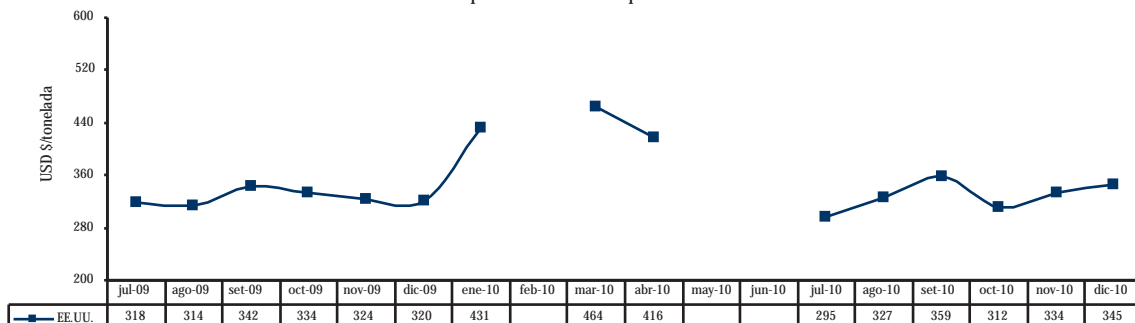
Perú: Precio FOB de Principales Destino de Exportación de Páprika (Pimentón Seco) 2009 - 2010



Perú: Volumen y Precio Promedio FOB de Exportación de Cebollas Frescas 2009 - 2010



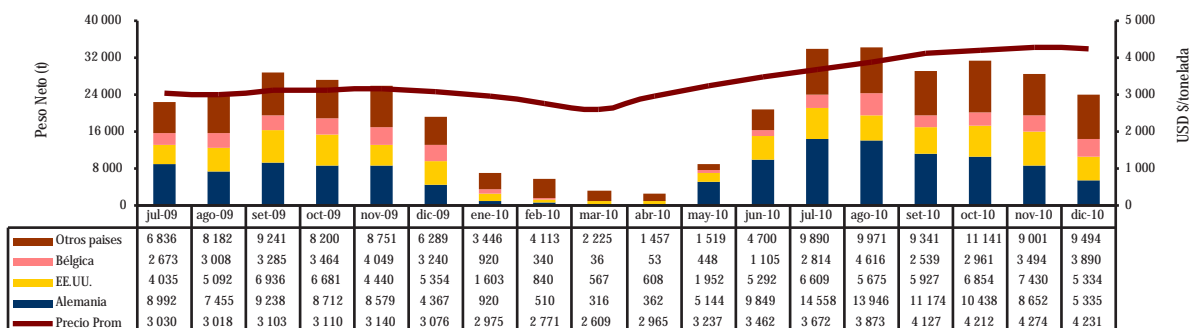
Perú: Precio FOB de Principales Destino de Exportación de Cebollas Frescas 2009 - 2010



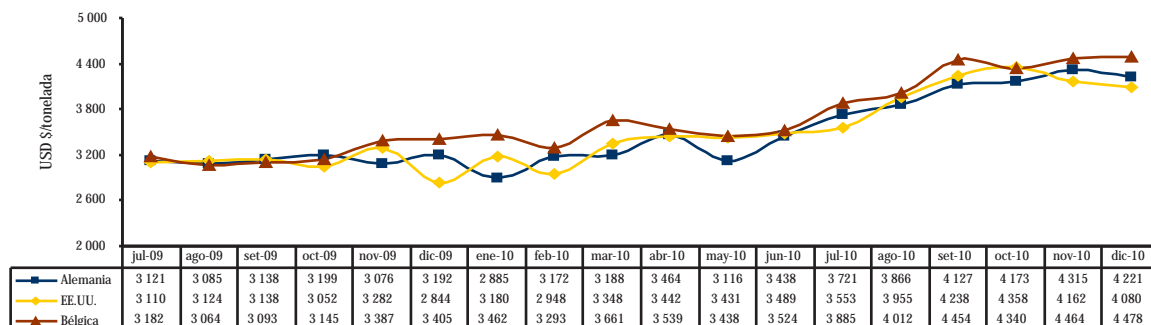
Continúa...

### Cebollas frescas

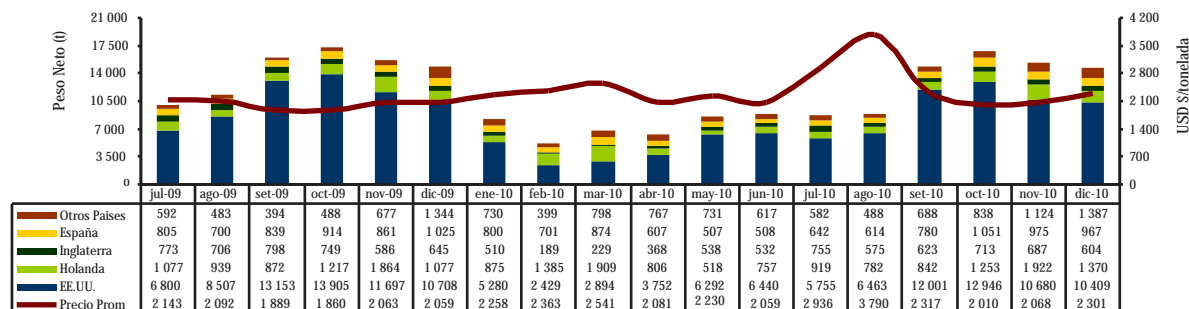
Perú: Volumen y Precio Promedio FOB de Exportación de Café sin Descafeinar 2009 - 2010



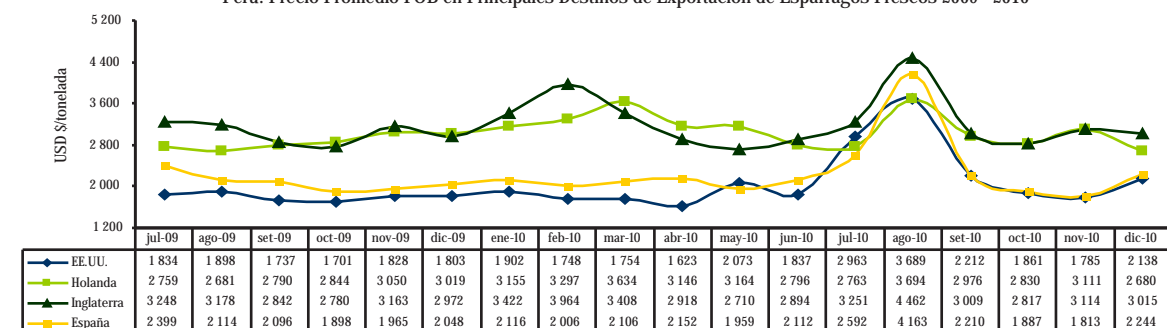
Perú: Precio FOB de Principales Destinos de Exportación de Café sin Descafeinar 2009 - 2010



Perú: Volumen y Precio Promedio FOB de Exportación de Espárragos Frescos 2009 - 2010

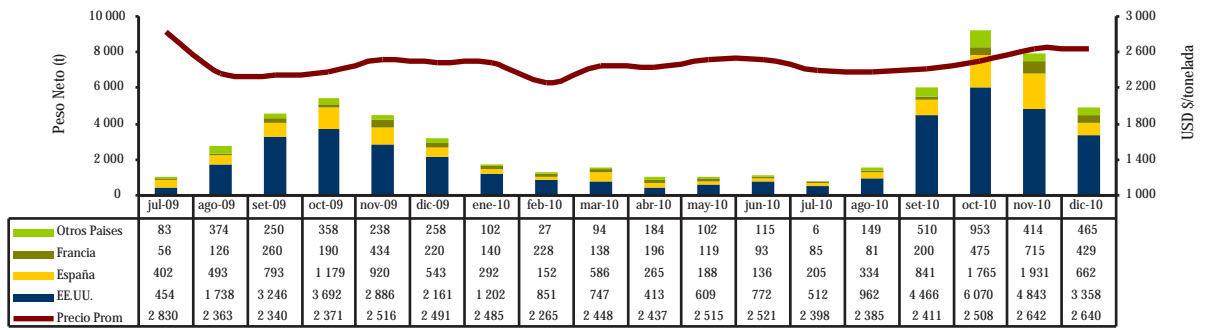


Perú: Precio Promedio FOB en Principales Destinos de Exportación de Espárragos Frescos 2009 - 2010

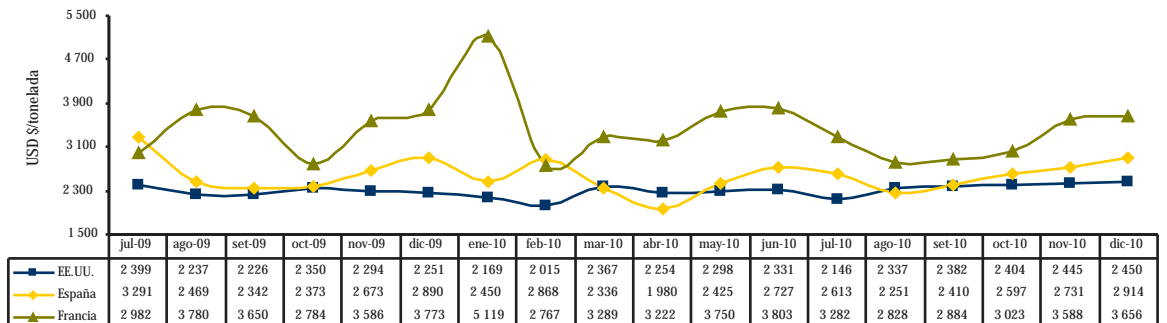


Continúa...

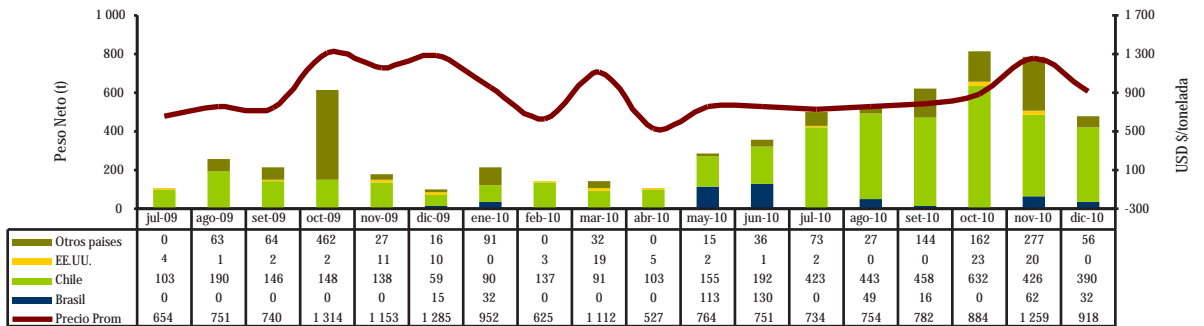
Volumen y Precio Promedio FOB de Exportación de Alcachofas Preparadas 2009 - 2010



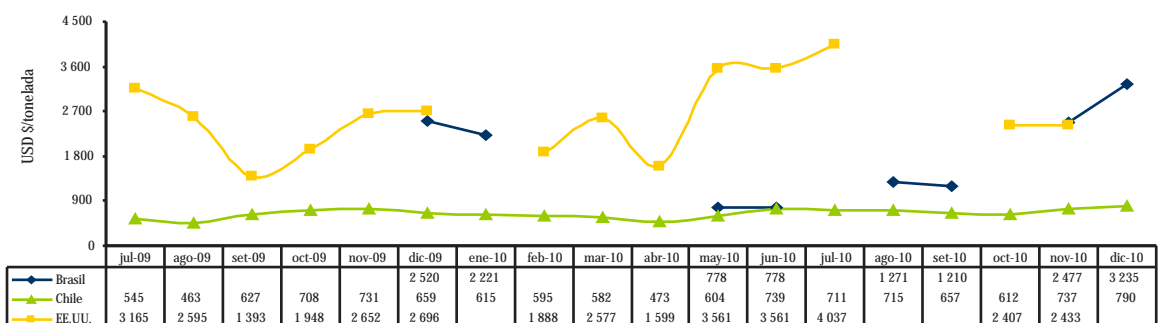
Perú: Precio FOB de Principales Destinos de Exportación de Alcachofas Preparadas 2009 - 2010



Perú: Volumen y Precio Promedio FOB de Exportación de Aceitunas en Salmuera 2009 - 2010

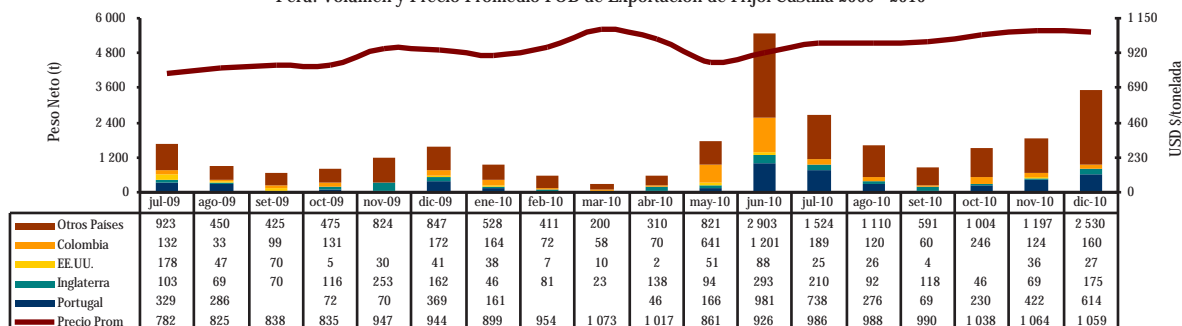


Perú: Precio FOB de Principales Destinos de Exportación de Aceitunas en Salmuera 2009 - 2010

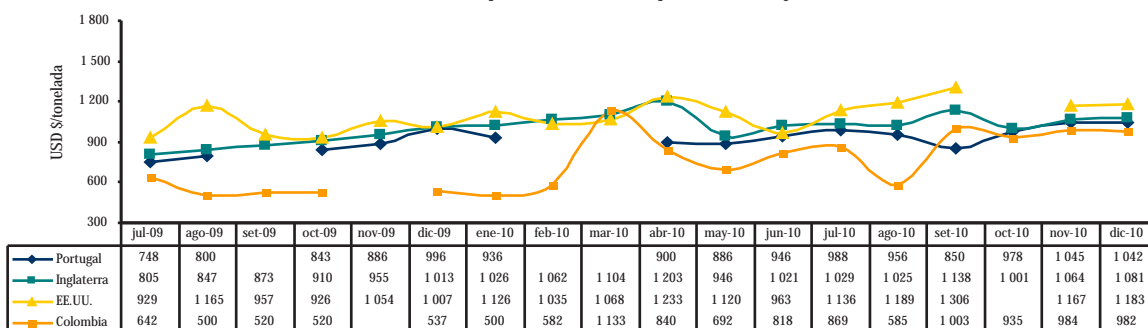


Continúa...

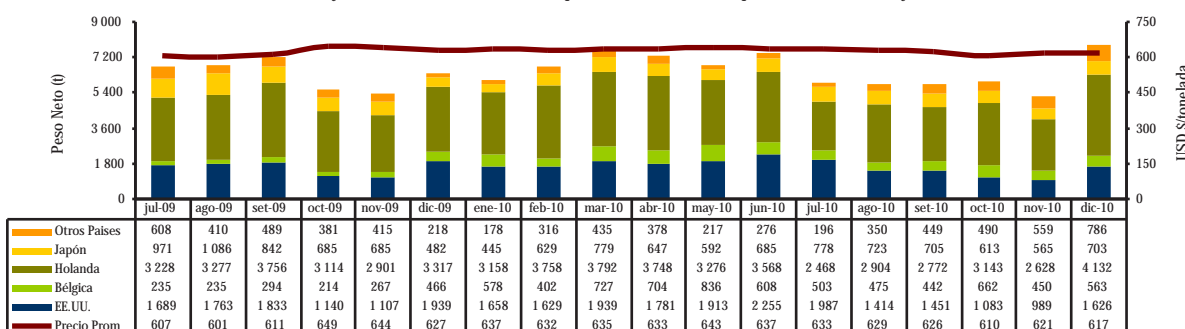
Perú: Volumen y Precio Promedio FOB de Exportación de Frijol Castilla 2009 - 2010



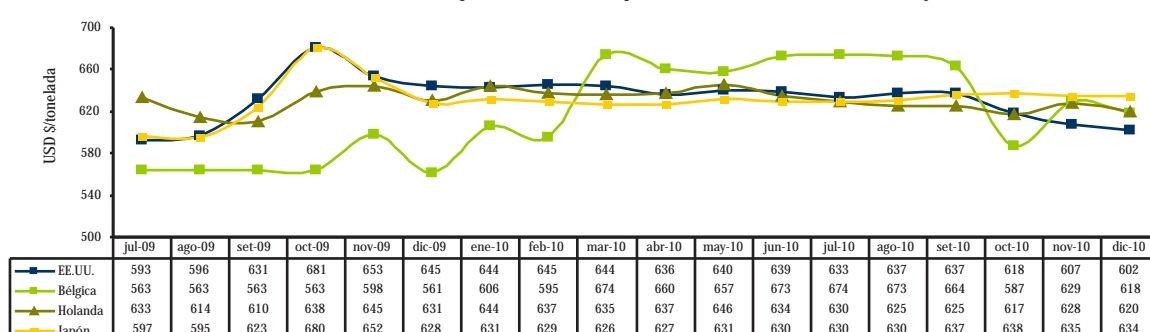
Perú: Precio FOB de Principales Destinos de Exportación de Frijol Castilla 2009 - 2010



Perú: Volumen y Precio Promedio FOB de Exportación de banano tipo "Cavendish Valery" 2009 - 2010



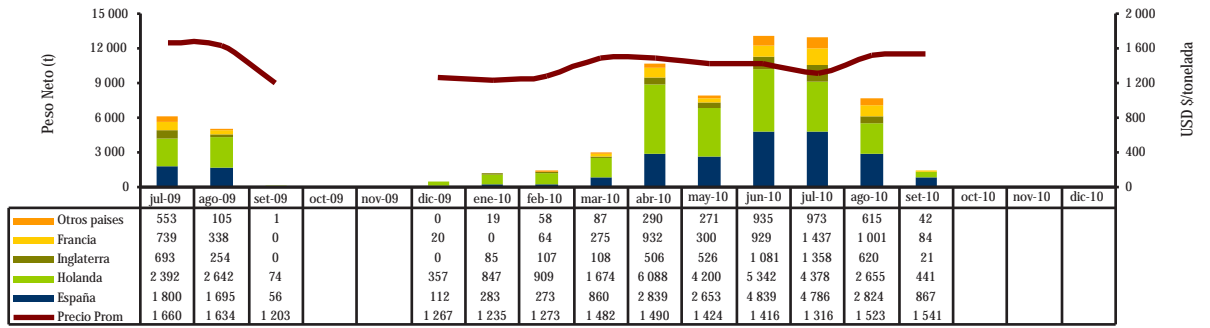
Perú: Precio FOB de Principales Destinos de Exportación de banano "Cavendish Valery" 2009 - 2010



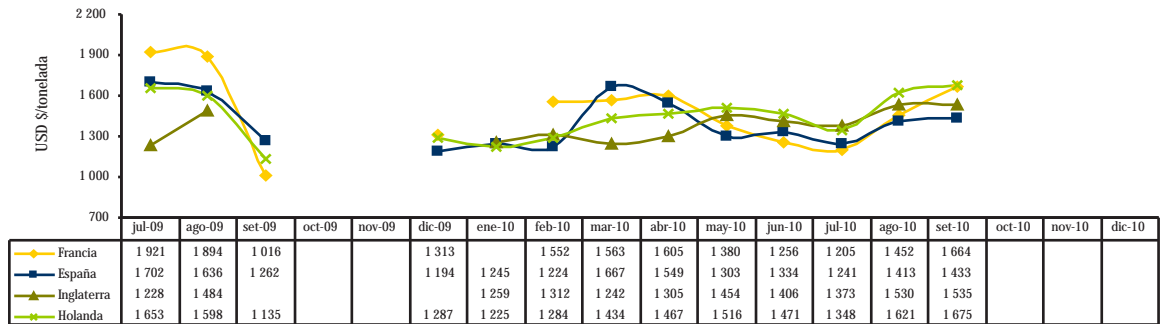
Continúa...

# Paltas

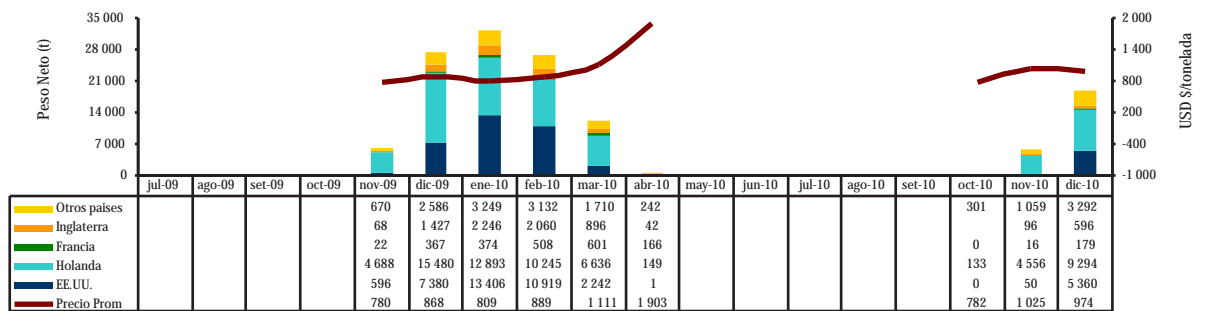
Perú: Volumen y Precio Promedio FOB de Exportación de Paltas (Aguacates) 2009 - 2010



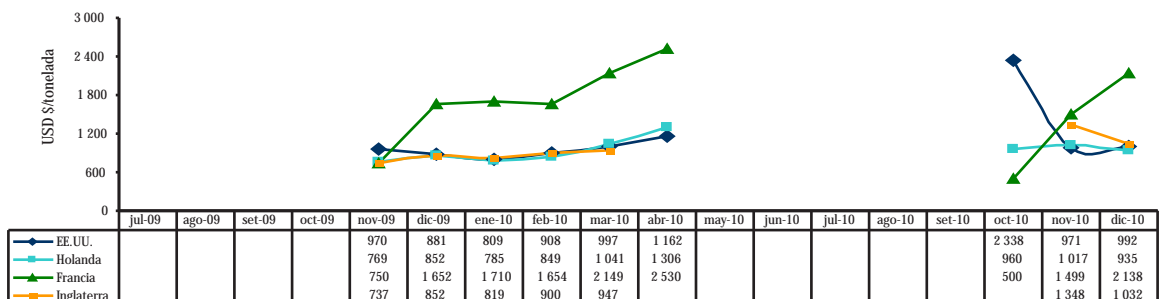
Perú: Precio FOB de Principales Destinos de Exportación de Paltas (Aguacates) 2009 - 2010



Perú: Volumen y Precio Promedio FOB de Exportación de Mangos Frescos 2009 - 2010



Perú: Precio FOB de Principales Destinos de Exportación de Mangos Frescos 2009 - 2010

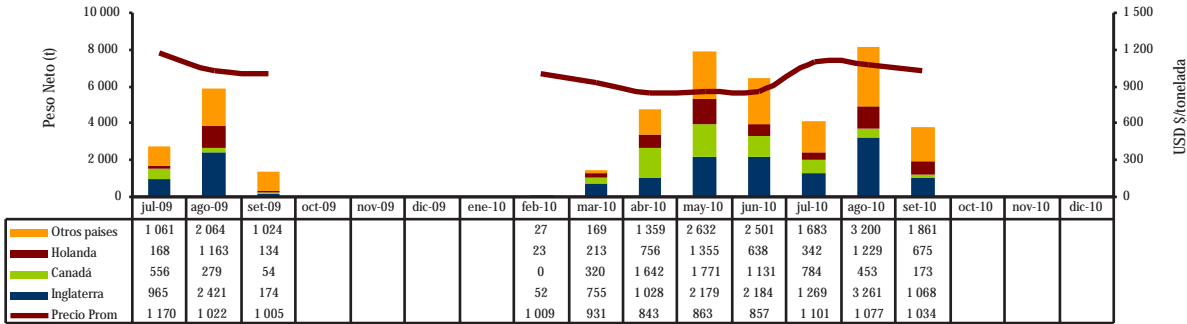


Continúa...

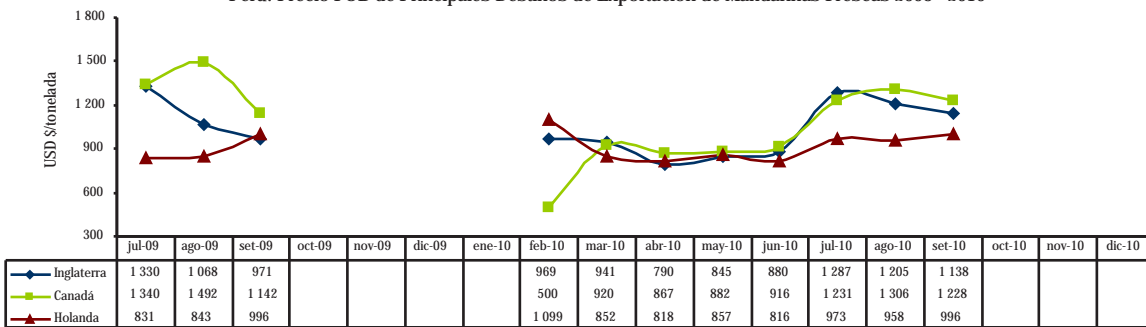
# Mangos frescos



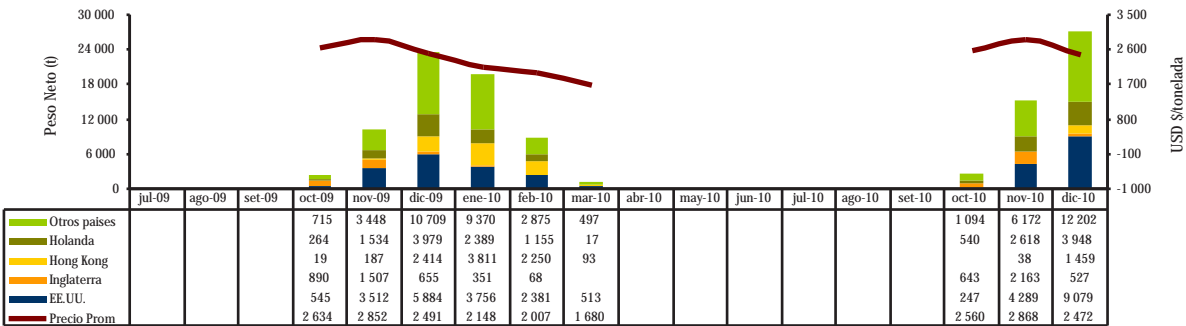
Perú: Volumen y Precio Promedio FOB de Exportación de Mandarinas Frescas 2008 - 2010



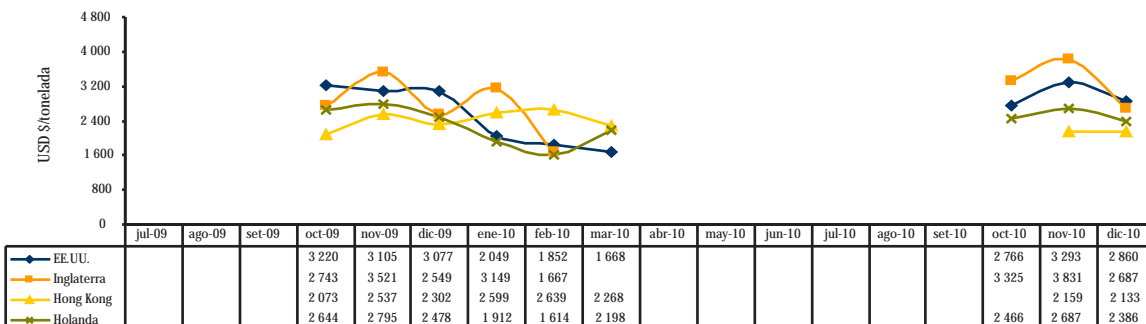
Perú: Precio FOB de Principales Destinos de Exportación de Mandarinas Frescas 2008 - 2010



Perú: Volumen y Precio Promedio FOB de Exportación de Uvas Frescas 2008 - 2009

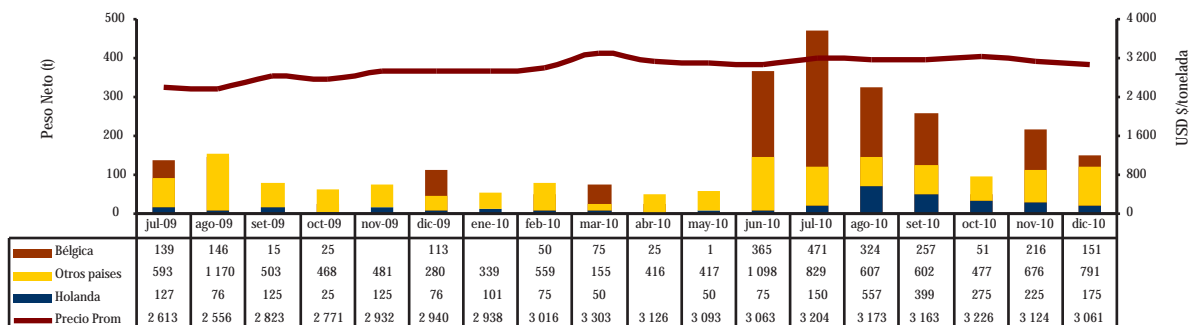


Perú: Precio FOB de Principales Destinos de Exportación de Uvas Frescas 2008 - 2010

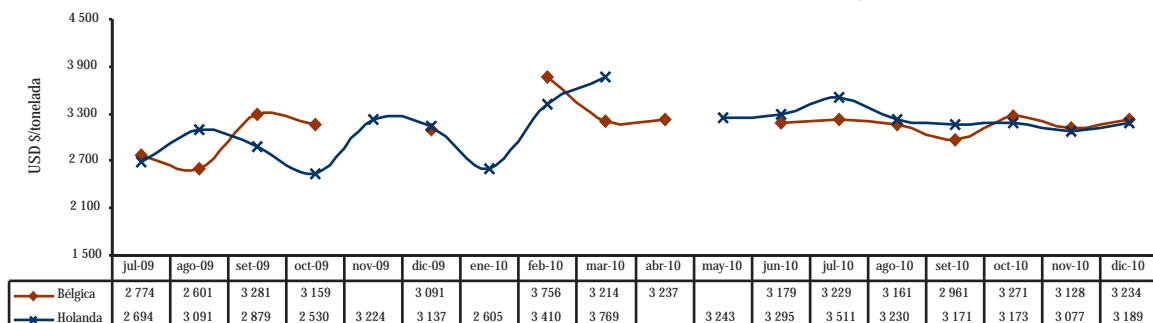


Continúa...

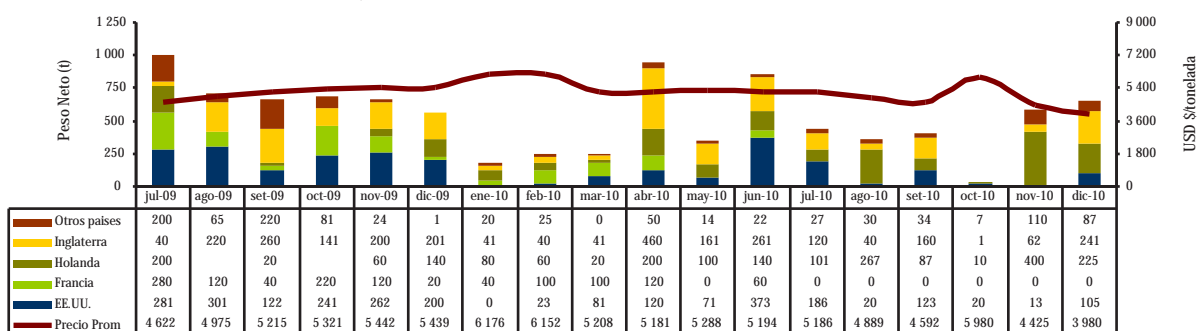
Perú: Volumen y Precio Promedio FOB de Exportación de Cacao en grano 2009 - 2010



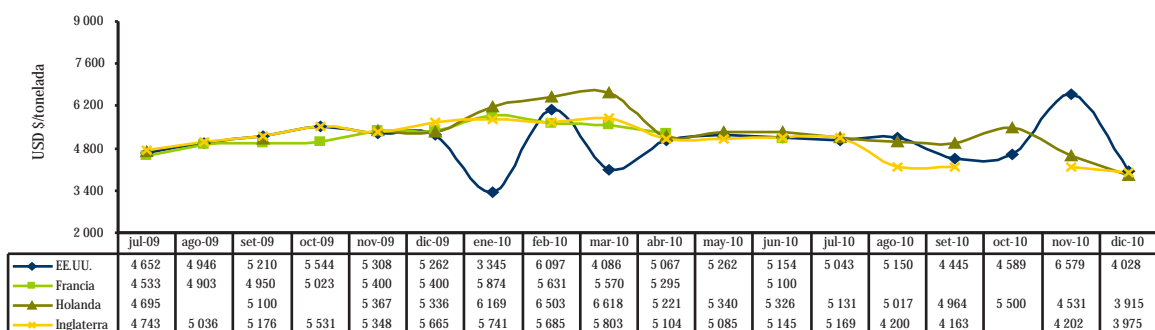
Perú: Precio FOB de Principales Destinos de Exportación de Cacao en grano 2009 - 2010



Perú: Volumen y Precio Promedio FOB de Exportación de Manteca de Cacao 2009 - 2010

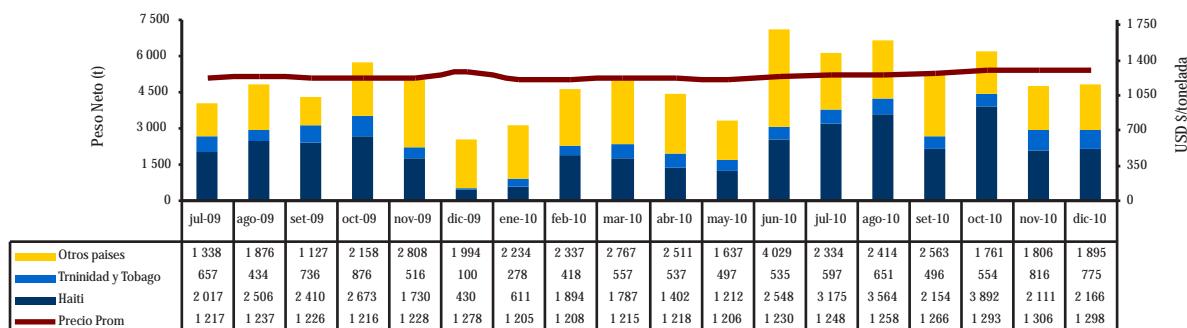


Perú: Precio FOB de Principales Destinos de Exportación de Manteca de Cacao 2009 - 2010

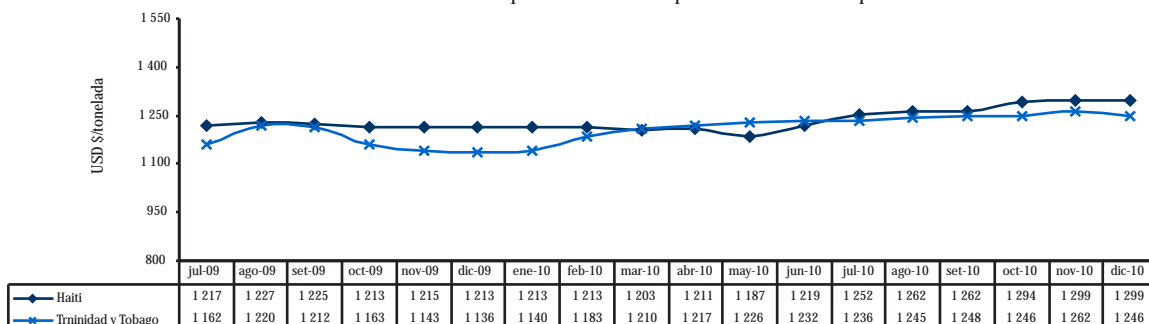


Continúa...

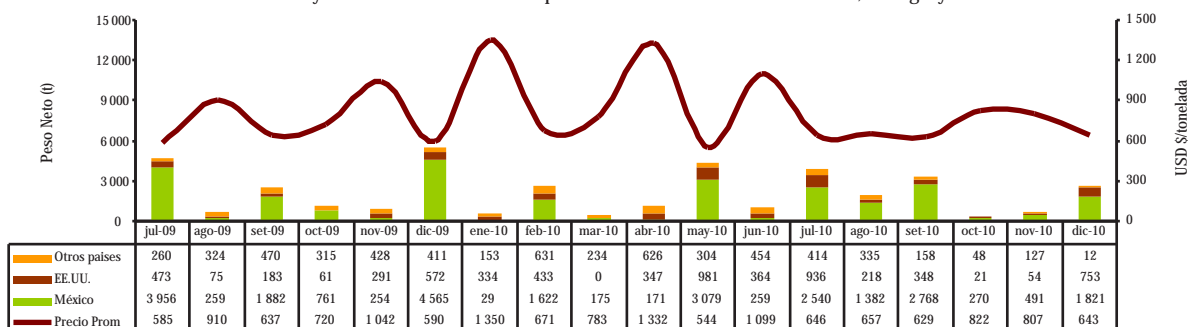
Perú: Volumen y Precio Promedio FOB de Exportación de Leche Evaporada 2009 - 2010



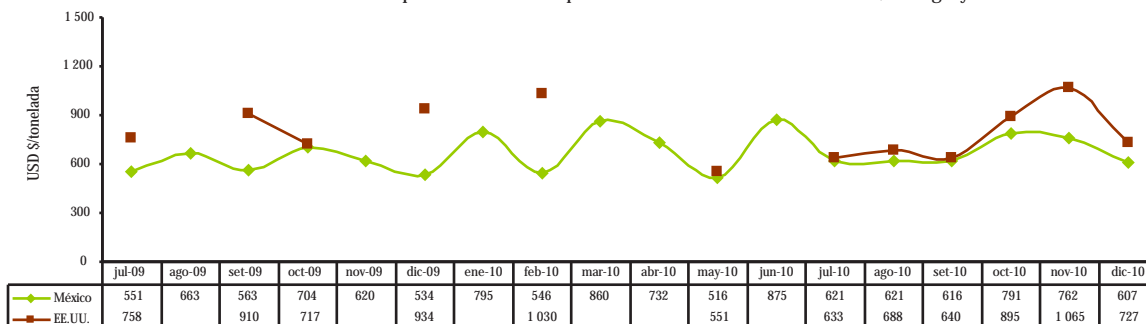
Perú: Precio FOB de Principales Destinos de Exportación de Leche Evaporada 2009 - 2010



Perú: Volumen y Precio Promedio FOB de Exportación de Madera Aserrada de Vinola, Mahogany 2009 - 2010



Perú: Precio FOB de Principales Destinos de Exportación de Madera Aserrada de Vinola, Mahogany 2009 - 2010



### 3. Precios de Legumbres, Frutas y Otros en principales mercados mayoristas de Estados Unidos, Canadá y Europa

AJOS					Mercado: Mayorista de Chicago				
Mercado: Mayorista de Nueva York					Unidad: US \$ /Caja 10 lb				
Origen	Variedad	Calibre	10 dic 10	24 dic 10	Origen	Variedad	Calibre	10 dic 10	24 dic 10
California 10 lb	Elephant	jbo	30,00/35,00	30,00/35,00	Guatemala	Snow Peas Decalxyed	s/e	18,00/19,00	12,00/13,00
California 30 lb	Blanco	col super col	62,00 65,00/68,00	60,00/62,00 68,00		Sugar Snap Peas Decalxyed	s/e	24,00/26,00	19,00/21,00
China 30 lb	Blanco	6 - s/e	48,00/50,00	44,00/45,00	Mexico	Sugar Snap Peas Stringless/Decalxyed	s/e	...	28,00
	Morado	s/e	40,00	...	Perú	Snow Peas Decalxyed	s/e	14,00	...
						Sugar Snap Peas Decalxyed	s/e	23,00/24,00	...
Mercado: Mayorista de Pittsburgh					Mercado: Mayorista de Miami				
Unidad: US \$ /Caja 30 lb					Unidad: US \$ /Caja 10 lb				
Origen	Variedad	Calibre	10 dic 10	24 dic 10	Origen	Variedad	Calibre	10 dic 10	24 dic 10
California 30 lb	Blanco	col super col super jbo	... 65,00 ...	60,00 65,00 55,00	Guatemala	Snow Peas Decalxyed	s/e	13,00	11,00/14,00
China 30 lb	Blanco	6 s/e	57,00 56,00/57,00	56,00 55,00		Sugar Snap Peas Decalxyed	s/e	20,00	18,00
Mercado: Mayorista de Paris					CEBOLLAS FRESCAS				
Unidad: US \$ / 5 kg					Mercado: Mayorista de Miami				
Origen	Variedad	Calibre	10 dic 10	24 dic 10	Unidad: US \$ /Caja-Sacos				
Francia	Blanco	6	5,31/5,33	5,50/5,51	Origen	Variedad	Calibre	10 dic 10	24 dic 10
	Morado	7	5,97/5,99	6,03/6,04	Canadá (master container 16 3-lb)	Yellow Globe Type	s/e med-lge s/e sml-med	14,00/16,00 ... 16,00 15,00/16,00	16,00 15,00/16,00 14,00/15,00
ALCACHOFAS					California 25 lb	Red Globe Type	jbo	14,00	14,00/15,00
Mercado: Mayorista de Los Angeles					Canadá 25 lb	Red Globe Type	jbo	13,00/14,00	13,00
Unidad: US \$ /Caja 20-23 lb					Colorado 25 lb	Red Globe Type	jbo	...	13,00
Origen	Variedad	Calibre	10 dic 10	24 dic 10	Idaho Oregon 25 lb	Red Globe Type	lge med	14,00 12,00/13,00	14,00 12,00
California	Globe Thorned Green	12 18 24 30 36 48 lge-lse med-lse sml-lse	22,00/26,00 24,00/36,00 22,00/32,00 20,00/26,00 18,00/22,00 10,00/12,00 22,00/24,00 28,00/30,00 34,00/38,00	22,00 24,00 22,00 20,00 18,00 12,00 28,00 34,00 38,00	Washington 25 lb	Red Globe Type	jbo	13,00	14,00/15,00
					California 50 lb	Yellow Grano	jbo med	16,00 13,00	... ...
Mercado: Mayorista de Miami					Canadá 50 lb	Yellow Globe Type	jbo	14,00	12,00/14,00
Unidad: US \$ /Caja 20-23 lb					Colorado 50 lb	Yellow Hybrid	jbo med	15,00/16,00 ...	16,00/17,00 15,00
Origen	Variedad	Calibre	10 dic 10	24 dic 10	Idaho-Oregon 50 lb	Yellow Spanish Hybrid	col jbo med super col	15,00/16,00 15,00/16,00 16,00 19,00	... 16,00 ... 18,00/19,00
California	Globe	18 - 24	39,00/40,00	39,00/40,00		Blanco	lge	23,00/24,00	23,00
ARVEJAS					México 50 lb	Blanco	jbo	19,00	18,00/19,00
Mercado: Mayorista de New York					Nevada 50 lb	Blanco	jbo	...	22,00
Unidad: US \$ /Caja 10 lb									
Origen	Variedad	Calibre	10 dic 10	24 dic 10					
Guatemala	Snow Peas Decalxyed	s/e	11,00/15,00	12,00					
	Sugar Snap Peas Decalxyed	s/e	18,00/22,00	18,00/20,00					
Perú	Sugar Snap Peas Decalxyed	s/e	25,00/26,00	26,00/28,00					
	Snow Peas Decalxyed	s/e	16,00	...					

Utah 50 lb	Yellow Spanish Hybrid	jbo super col	15,00 17,00	15,00 17,00
	Blanco	jbo	...	20,00
Washington 50 lb	Blanco	jbo	18,00	...
<b>Mercado: Mayorista de Nueva York</b>				
Unidad: US \$ /Caja-Sacos				
Origen	Variiedad	Calibre	10 dic 10	24 dic 10
Canadá (master container 15 3-lb)	Yellow Globe Type	med	13,00/14,00	...
New York (master container 15 3-lb)	Yellow Globe Type	med	14,00	14,00/15,00
Canadá 25 lb	Red Globe Type	jbo med	... 8,00/9,00	12,00 8,00/9,00
Michigan 25 lb	Red Globe Type	jbo med	... ...	12,00 10,00
New York 25 lb	Red Globe Type	jbo med	10,00/11,00 9,00	11,00/12,00 9,00
Washington 25 lb	Red Globe Type	jbo med	10,00/12,00 10,00	11,00/12,00 10,00
Colorado 50 lb	Blanco	jbo	...	18,00
Idaho 50 lb	Yellow Spanish Hybrid	col jbo super col	14,00/15,00 12,00/13,00 15,00/16,00	14,00/15,00 12,00 ...
	Blanco Boilers	sml	...	18,00
	Blanco	jbo	20,00/22,00	20,00/22,00
Mexico 50 lb	Blanco	jbo	20,00	18,00
Nevada 50 lb	Blanco	jbo	20,00/22,00	22,00
New York 50 lb	Yellow Globe Type	med	14,00	14,00/15,00
Washington 50 lb	Yellow Hybrid	jbo	12,00	...
	Blanco	jbo	15,00/18,00	18,00

## LECHUGA

### Mercado: Mayorista de Boston

Unidad: US \$ /Caja				
Origen	Variiedad	Calibre	10 dic 10	24 dic 10
California 2,2 lb	s/e	s/e	10,00/11,00	...
Arizona 2,2 lb	s/e	s/e	...	10,00/11,00
Perú 2,5 lb	s/e	s/e	10,00/11,00	10,00/11,00

## ESPÁRRAGOS

### Mercado: Mayorista de Chicago

Unidad: US \$ /Caja 11 lb				
Origen	Variiedad	Calibre	10 dic 10	24 dic 10
Perú	Verde	jbo lge sml std xlge	24,00 20,00/23,00 24,00 20,00/24,00 ...	37,50 36,00/40,00 37,50 36,00/40,00 37,50
	Blanco	lge-std	19,00/20,00	19,00/20,00

### Mercado: Mayorista de Miami

Unidad: US \$ /Caja 11 lb				
Origen	Variiedad	Calibre	10 dic 10	24 dic 10
Perú	Verde	jbo lge sml std xlge	23,00/24,00 23,00/24,00 20,00 24,00 23,00/24,00	38,00/39,00 38,00/39,00 34,00/35,00 39,00/40,00 38,00/39,00
	Blanco	lge	20,00	25,00

### Mercado: Mayorista de New York

Unidad: US \$ /Caja 11 lb				
Origen	Variiedad	Calibre	10 dic 10	24 dic 10
Perú	Verde	jbo lge std xlge	24,00/32,00 24,00/32,00 24,00/34,00 ...	40,00 36,00/40,00 36,00/40,00 38,00/40,00
	Blanco	lge	18,00/24,00	22,00/24,00

### Mercado: Mayorista de Seattle

Unidad: US \$ /Caja 11 lb				
Origen	Variiedad	Calibre	10 dic 10	24 dic 10
Mexico	Verde	lge sml std	... 28,00/29,00 ...	34,50/38,00 ... 34,50/38,00
Perú	Verde	jbo-lge-std sml	25,00/27,00 28,00/29,00	34,50/38,00 ...
	Blanco	lge	23,00/24,00	23,00/24,00

## YUCA (CASSAVA)

### Mercado: Mayorista de St. Louis

Unidad: US \$ / Caja 40 lb				
Origen	Variiedad	Calibre	10 dic 10	24 dic 10
Costa Rica 40 lb	s/e	s/e	25,90	24,90

## BATATAS

### Mercado: Mayorista de Boston

Unidad: US \$ / Sacos 50 lb				
Origen	Variiedad	Calibre	10 dic 10	24 dic 10
Florida	s/e	lge med	18,00 20,00	... 38,00

## COCO

### Mercado: Mayorista de Detroit

Unidad: US \$ / Caja				
Origen	Variiedad	Calibre	10 dic 10	24 dic 10
Rep. Dominicana 40 lb	Dry	24-30 40	28,50/30,50 37,00	28,50/30,50 37,00
Florida 40 lb	Water	10	18,00/19,00	...
Tailandia s/e	Young Type	9	12,50/13,50	11,50/12,50

## LIMAS

### Mercado: Mayorista de Columbia

Unidad: US \$ / Caja 10-40 lb				
Origen	Variiedad	Calibre	10 dic 10	24 dic 10
México 10 lb	Seedlees Type	48 54	12,50 ...	... 20,50

Guatemala 10 lb	Seedlees Type	54	12,00	...
México 40 lb	Seedlees Type	150	17,50/25,50	37,00/53,00
		175	14,00/15,00	...
		200	23,50	...
Guatemala 40 lb	Seedlees Type	150	23,50	...
		200	...	58,50

## LIMONES

### Mercado: Mayorista de New Covent Garden

Unidad: US \$ /Caja 10 kg				
Origen	Variiedad	Calibre	10 dic 10	24 dic 10
Argentina	s/e	s/e	7,10	...
Turquía	s/e	s/e	10,25	...

### Mercado: Mayorista de Miami

Unidad: US \$ /Caja 7/10 bushel				
Origen	Variiedad	Calibre	10 dic 10	24 dic 10
California	s/e	115	27,00	27,00
		140	27,00/28,00	27,00
		165	27,00	24,00/25,00
		200	21,00	21,00/22,00
México	s/e	140	25,00	23,00/27,00
		165	25,00/26,00	23,00/27,00
Arizona	s/e	140	27,00	...
		165	27,00	...

### Mercado: Mayorista de Rotterdam

Unidad: US \$ /Caja 15 kg				
Origen	Variiedad	Calibre	10 dic 10	24 dic 10
Argentina		88-100-113-125-138	11,92	...
España	s/e	60	13,24	11,15
		70	12,25/13,24	11,80/13,77
		80	12,58/13,24	11,80/15,08
		90	11,92/14,57	13,12/17,71
		100	11,26/17,55	10,49/17,38
		120	10,99/17,55	10,49/14,43
		140	...	13,12/13,77

## MANGOS

### Mercado: Mayorista de Miami

Unidad: US \$ /Caja 4 - 4,5 kg (1 lyr)				
Origen	Variiedad	Calibre	10 dic 10	24 dic 10
Ecuador	Tommy Atkins	7	6,50/7,00	7,00/9,00
		8	7,00	9,00/10,00
		9	7,00/8,00	7,00/9,00
		10	6,00/6,50	8,00/9,00
		12	...	9,00
		Kent	7	...

### Mercado: Mayorista de Nueva York

Unidad: US \$ /Caja 4-4,5 kg (1 lyr)					
Origen	Variiedad	Calibre	10 dic 10	24 dic 10	
Ecuador	Tommy Atkins	7	7,00/9,00	10,00	
		8	7,00/9,00	10,00	
		9	7,00/9,00	9,00/10,00	
		10	6,00/8,00	7,50/10,00	
		12	6,00/7,00	7,00/9,00	
		Kent	7	...	8,00/10,00
		8	...	8,00/10,00	
		9	...	7,50/10,00	
		10	...	9,00	
		12	...	8,00	
	Brasil	Ataulfo	18	11,00/13,00	...

### Mercado: Mayorista de New Covent Garden

Unidad: US \$ /Caja 5 kg (1 lyr)				
Origen	Variiedad	Calibre	10 dic 10	24 dic 10
Brazil	Tommy Atkins	s/e	7,25	...

## MANZANAS

### Mercado: Mayorista de New Covent Garden

Unidad: US \$ /Caja 13 - 18 kg				
Origen	Variiedad	Calibre	10 dic 10	24 dic 10
Francia 13kg	Fuji Pink Lady/Cripps Pink	s/e	18,13	...
		s/e	26,81	...
Holanda 13kg	Jonagold	s/e	13,61	...
Itália 18kg	Royal Gala	s/e	28,38	...

### Mercado: Mayorista de Rotterdam

Unidad: US \$ /Caja 18 kg				
Origen	Variiedad	Calibre	10 dic 10	24 dic 10
Francia	Braeburn	100	20,53/21,65	20,33/21,44
		64	25,16	24,59
		72	24,17	22,95/23,94
	Golden Delicious	100	20,53/21,19	20,33/20,79
		113	19,00	18,82
		56	...	23,61
		64	23,84/24,50	22,30/25,74/27,82
	Granny Smith	72	...	23,61
		88	...	22,98
		100	24,14/25,74	22,77/22,98
		113	22,05	17,41/20,68
		56	24,69	...
	Red Chief	64-72	25,74	24,38
100		23,44	22,98	
113		22,05	20,68	
100		22,26/23,44	22,98/23,47	
Royal Gala	113	20,66/20,87	...	
	138	16,00	15,67/20,68	

## PAPAYA

### Mercado: Mayorista de Miami

Unidad: US \$ /Caja 35 lb				
Origen	Variiedad	Calibre	10 dic 10	24 dic 10
Belize	Maradol Type	8	...	18,00
		9	21,00	...
		10	18,00/20,00	20,00
		12	...	20,00
		13	18,00	17,00/19,00
República Dominicana	Maradol Type	8	19,00/20,00	20,00
		9	20,00	20,00
		10	...	20,00/21,00
		11	20,00	20,00
Guatemala	Maradol Type	12	19,00	20,00
		9	20,00	20,00
		10	20,00	19,00/20,00
		11	...	20,00
		12	20,00	...
		13	20,00/21,00	20,00
		Mexico	Maradol Type	16
Tainung	16			20,00

## PAITAS

### Mercado: Mayorista de New York

Origen	Variedad	Calibre	Unidad: US \$ / Caja 20 lb (2 lyr)		
			10 dic 10	24 dic 10	
California	Hass	40	...	42,00	
		48	...	40,00	
Chile	Hass	50	18,00/20,00	...	
		60	23,00/25,00	...	
Republica Dominicana	Hass	48	28,00/30,00	26,00/27,00	
		Greenskin	14	...	16,00/17,00
			16	16,00	16,00/17,00
			18	16,00	17,00
			20	14,00/16,00	16,00/17,00
			22	...	16,00
			24	15,00/16,00	16,00/17,00
Florida	Greenskin	30	...	15,00	
México	Hass	32	...	30,00	
		36	30,00/31,00	32,00/33,00	
		40	29,00/35,00	34,00/35,00	
		48	28,00/32,00	32,00/35,00	

### Mercado: Mayorista de Los Angeles

Origen	Variedad	Calibre	Unidad: US \$ / Caja 20 lb (2 lyr)	
			10 dic 10	24 dic 10
Chile	Hass	40	28,00/30,00	...
		50	30,00	/30,00
		60	27,00/29,00	28,00/30,00
		70	...	23,00/24,00
Mexico	Hass	32	...	31,00
		48	30,00/31,00	29,00/30,00
		60	28,00/29,00	26,00/28,00
		70	26,00/27,00	26,00

### Mercado: Mayorista de New Covent Garden Uk

Origen	Variedad	Calibre	Unidad: US \$ / Caja 4 kg	
			10 dic 10	24 dic 10
Republica Dominicana	Hass	s/e	6,70	...
Israel	Ettinger	s/e	6,31	...
Kenya	Fuerte	s/e	7,41	...
España	Bacon	s/e	5,91	...
	Fuerte	s/e	9,07	...

## UVAS

### Mercado: Mayorista de New York

Origen	Variedad	Calibre	Unidad: US \$ / Caja 19 lb	
			10 dic 10	24 dic 10
Brazil	Red Globe	xlge	...	32,00
	Sugraone	xlge	40,00/44,00	48,00
California	White Seedless Type	xlge	28,00/30,00	...
		xlge	26,00/28,00	...
	Autumn King	xlge	26,00/28,00	...
	Autumn Royal	xlge	28,00	...
	Natural Thompson Seedless	s/e	30,00	...
	Red Globe	xlge	32,00	32,00
	Red Seedless	med-lge	28,00	...
Thompson Seedless	lge	35,00	...	

Chile	Flame Seedless	xlge	...	45,00
		lge	...	40,00
		med-lge	...	38,00
Peru	Flame Seedless	xlge	...	42,00
		lge	...	40,00
		med	38,00	...
Peru	Sugraone	xlge	...	40,00/42,00
		lge	22,00/24,00	38,00
		med	...	36,00

### Mercado: Mayorista de Los Angeles

Origen	Variedad	Calibre	Unidad: US \$ /Caja 19 lb	
			10 dic 10	24 dic 10
Brazil	Sugraone	xlge	35,00	...
Chile	Thompson Seedless	lge	...	46,00
		med	...	44,00
Chile	White Seedless Type	lge	...	48,00/50,00

## NARANJAS

### Mercado: Mayorista de Rotterdam

Origen	Variedad	Calibre	Unidad: US \$ /Caja 15 kg	
			10 dic 10	24 dic 10
Chile	Navel	72	10,59	...
Morocco	Salustiana	55	...	13,77
		60	...	11,80/14,43
		70	...	12,46/13,77
		80	...	13,12/14,43
		90	...	13,12/14,43
		100	...	13,12/14,43
		110	...	12,46/13,77
South Africa	Delta Seedless	56	11,26/12,58	11,15
		60	11,26/12,91	...
		64	11,26/12,91	11,15
		72	11,26	11,15
		105	9,93/12,58	...
	125	9,27/10,59	9,18	
	Valencia	55	9,93/11,26	...
		88	11,26/12,58	...
		90	9,93/11,26	...
		105	11,26/12,58	...
125		9,27/10,59	9,18	
Valencia Seedless	72	11,26	...	
	88	11,26/12,58	...	
	105	10,59/11,92	10,49	
España	Navelinas	24	10,59	11,15
		28	...	10,49
		30	13,91/14,57	13,12
		36	10,59/17,88	13,77/14,43
		42	10,59/14,57	11,80/13,77
		48	10,59/15,89	11,80/17,05
		54	9,93/15,23	11,15/15,08
		60	9,93/14,57	11,15/14,43
		65	10,59	...
		70	8,61/13,91	11,15/14,43
		72	10,59	11,15
		80	8,61/12m58	11,15/13,12
		85	...	11,15
		90	9,93/12,25	9,84/11,15
100	10,59	8,53/12,13		
120	...	8,53		
Salustiana	54	...	13,12/13,77	
	60	12,25	13,12/17,05	
	70	12,91/13,24	13,12/15,74	
	80	12,91/13,91	13,12/17,05	
	90	13,24/13,91	13,12/17,05	
	100	12,58/13,91	11,80/15,74	
	110	13,24	12,46/14,43	

HIERBAS					Mercado: Mayorista de New York				
<b>ESTRAGÓN</b>					Unidad: US \$ / Caja 20 lb (2 lyr)				
Mercado: Mayorista de Nueva York					Origen	Variedad	Calibre	10 dic 10	24 dic 10
Origen	Variedad	Calibre	Unidad: US \$ / Caja 1 kg						
			10 dic 10	24 dic 10					
Colombia	s/e	12	14,00/15,00	14,00/15,00					
Florida	s/e	12	8,00	8,00					
Israel	s/e	12	16,00/18,00	16,00/18,00					
Mercado: Mayorista de Pittsburgh					Unidad: US \$ / film bags bunched				
Origen	Variedad	Calibre	10 dic 10	24 dic 10					
Colombia	s/e	12	12,75	12,75					
<b>ORÉGANO</b>					Mercado: Mayorista de Miami				
Mercado: Mayorista de Miami					Unidad: US \$ /Bolsa 1 libra				
Origen	Variedad	Calibre	10 dic 10	24 dic 10					
Colombia	s/e	s/e	4,00/5,00	4,00/5,00					
Guatemala	s/e	s/e	4,00	4,00					
Perú	s/e	s/e	5,00	5,00					
					s/e: sin especificación      ... : sin información col: colosal                      jbo: jumbo                      xlge: extra large                      lyr: layer (capa o corrida) lge: large                              med: medium                      sml: small				

Fuente: USDA-Market News Com., 2010

Elaborado por la Unidad de Análisis Económico  
 Oficina de Estudios Económicos y Estadísticos  
 Ministerio de Agricultura  
 Se permite la reproducción total o parcial de este documento  
 por cualquier medio, siempre y cuando se cite la fuente  
 Visite el Portal Agrario: [www.minag.gob.pe](http://www.minag.gob.pe)