

OEEE



PERÚ

Ministerio
de Agricultura

PRECIOS EN MERCADOS INTERNACIONALES DE PRODUCTOS AGROPECUARIOS

Boletín N° 8 • Año 9 • Agosto 2011



OFICINA DE ESTUDIOS ECONOMICOS Y ESTADISTICOS



CONTENIDO

- 1. Cotizaciones Internacionales 4
- 2. Precios FOB de principales destinos de las exportaciones peruanas. 8
- 3. Precios de legumbres, frutas, entre otros productos, en principales mercados mayoristas de Estados Unidos, Canadá y Europa..... 12

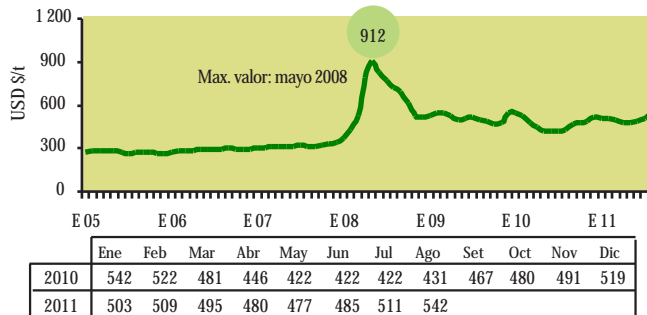
Arroz Blanco Tailandés 15%g.q.

FOB¹ Bangkok

Tailandia es el primer exportador de arroz elaborado.



Arroz Blanco Tailandés 15%g.q.
FOB Bangkok



El precio del arroz blanco tailandés (15% granos quebrados) subió 6% en el mes de agosto en comparación al mes anterior, situación atribuible a la expectativa de una menor producción global y el retraso del gobierno de India para permitir las exportaciones de granos. Así mismo existe incertidumbre sobre la influencia que tendría la política del nuevo gobierno tailandés, que se espera comience dentro de dos o tres meses, periodo de máxima cosecha del cereal.

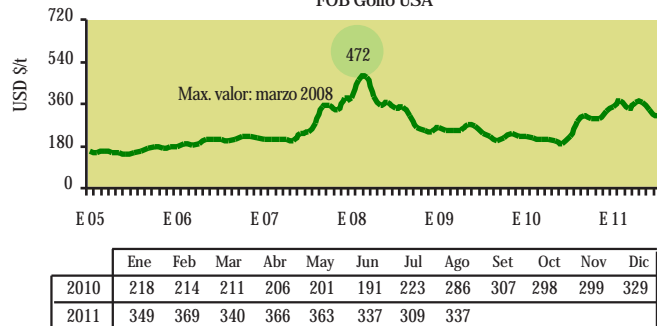
Trigo N° 2 Hard Red Winter

FOB¹ Golfo USA

Usos: Materia prima para la industria molinera y de panificación.



Trigo N°2 Hard Red Winter
FOB Golfo USA



El aumento del precio del trigo duro en el mes de agosto se sustentó en el informe del Departamento de Agricultura de Estados Unidos (USDA), en el que señaló menores stocks a los esperados para el periodo 2011/12, el aumento de la demanda por trigo estadounidense por parte de Arabia Saudita y Argelia, y condiciones climáticas adversas en Alemania (lluvias) y Estados Unidos (sequía) en donde se ocasionarían problemas para la siembra del trigo de invierno.

Algodón Index "A"

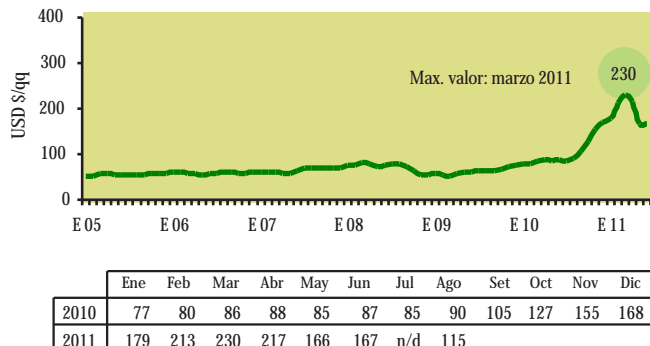
CIF² - Norte de Europa

El Index "A" es un indicador compuesto por el promedio de los cinco precios más bajos de 15 variedades de algodón.

Usos: Materia prima para la industria alimenticia y textil.



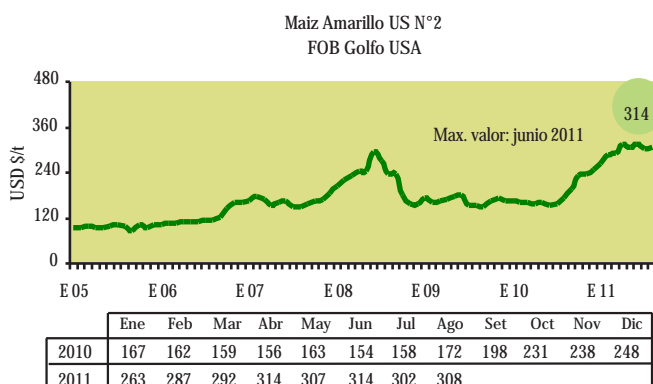
Algodón Index "A"
CIF-Norte de Europa



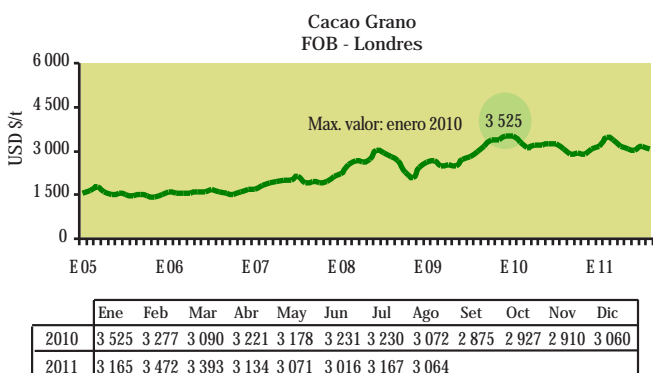
La menor demanda por parte de los principales países importadores y la incertidumbre en torno a la situación económica de Estados Unidos, incidieron en el retroceso del precio del algodón INDEX A en el mes de agosto; sin embargo, la baja del precio fue limitada por el paso del huracán Irene y perspectivas de daños causados por las lluvias en los campos algodoneiros de Estados Unidos y Pakistán.

Nota: El índice correspondiente al periodo 2010-2011 cerró prematuramente el 10 de junio por reducción de la oferta en el mercado, por tanto nuestra fuente no registró información en la cotización algodón INDEX A en el mes de julio del 2011.

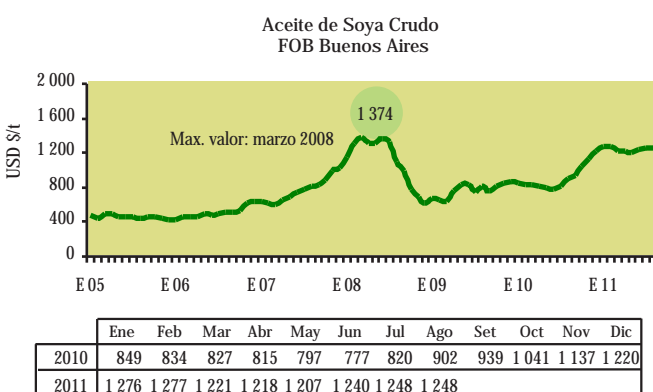
Al cierre del mes de agosto, el precio del maíz US. N° 2 aumentó debido a la expectativa generada por el reporte del Departamento de Agricultura de Estados Unidos (USDA), que mostró una reducción tanto en los stocks finales como en la superficie de la actual campaña de maíz en Estados Unidos, lo cual podría resultar en una oferta insuficiente para satisfacer la demanda mundial.



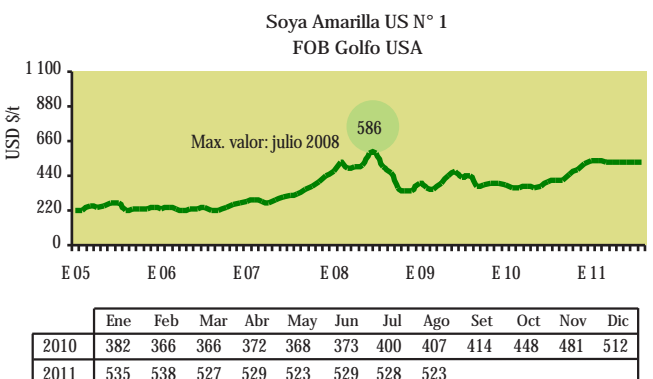
Las noticias sobre el desempeño de la economía de varios países europeos como Grecia, España, Portugal e Italia que no mejoraron, la menor demanda de los países importadores y la mayor oferta por parte Costa de Marfil y Ghana, fueron los principales factores bajistas del precio del cacao en el mes de agosto.



El retroceso de los precios del aceite de soya y el frijol de soya en el mes de agosto se originó ante la incertidumbre generada por la noticia referente a la crisis financiera suscitada en Estados Unidos y la Unión Europea, el clima favorable para el cultivo de la soya estadounidense además actuó como factor bajista, la caída del precio del petróleo.




En el mes de agosto del 2011, los precios del complejo soya (aceite de soya y frijol de soya) disminuyeron 0,03% y 1% respectivamente, comparados con el mes de julio y en comparación con el mes de agosto del año 2010 los precios del complejo soya (aceite de soya y frijol de soya) aumentaron en 38% y 29% respectivamente.



Maíz Amarillo US N° 2

FOB¹ Golfo USA

Usos: Materia prima destinada a la industria alimenticia y de alimentos balanceados.



Cacao Grano

FOB Londres

Usos: Insumo para la industria de alimentos.



Aceite de Soya Crudo

FOB¹ Buenos Aires

Principal derivado del frijol de soya. Usos: Industria alimentaria - producción de aceites y mantecas terminadas.



Soya Amarilla US N° 1

FOB¹ Golfo USA

Usos: Materia prima destinada a la alimentación humana y animal.



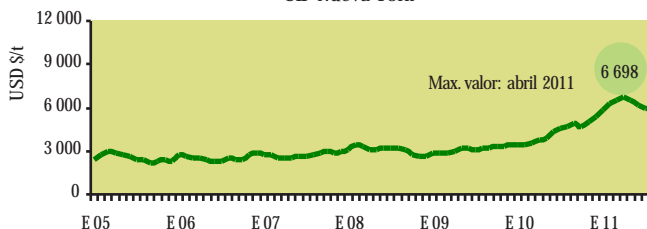
Café - Otros Suaves Arábigos

Mercado de Nueva York

Puesto en almacén certificado de la bolsa de Nueva York.
Principal producto agrícola de exportación en el Perú.



Café otros suaves Arábigos
CIF-Nueva York



	Ene	Feb	Mar	Abr	May	Jun	Jul	Ago	Set	Oct	Nov	Dic
2010	3 403	3 462	3 574	3 765	3 838	4 296	4 533	4 713	4 883	4 741	5 035	5 367
2011	5 779	6 335	6 511	6 698	6 464	6 132	5 966	6 010				

En el mes de agosto, el precio del café se incrementó debido a los escasos inventarios del grano de calidad, la creciente demanda global, el clima desfavorable por heladas acontecidas en Brasil (principal productor del mundo) y el importante volumen de compras especulativas realizadas por los fondos de inversión.

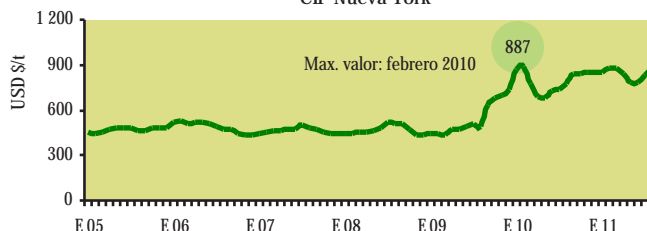
Azúcar Contrato N° 14

CIF² Nueva York.

CIF: Valor del azúcar cruda puesta en refinería de Norteamérica. Azúcar centrifugada (96° de polarización), precios del mercado interno norteamericano.



Azúcar Contrato N° 14
CIF-Nueva York



	Ene	Feb	Mar	Abr	May	Jun	Jul	Ago	Set	Oct	Nov	Dic
2010	868	887	774	687	684	724	733	772	842	843	855	847
2011	849	874	875	842	781	784	834	880				

Perspectivas de grandes cosechas en el hemisferio norte para el cuarto trimestre del 2011, el retraso de la recuperación de la economía global, los mayores inventarios por parte de China y estimaciones de una mayor producción en Alemania, fueron los factores bajistas del precio del azúcar contrato N° 5 (blanca) al cierre del mes de agosto.

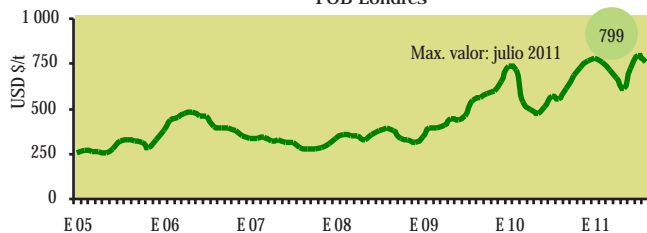
Azúcar Refinada Contrato N° 5

FOB¹ Londres

FOB: Costo del producto entregado en los puertos del mar Mediterráneo. Azúcar blanca cristalizada (99.8° de polarización).



Azúcar Refinada Contrato N° 5
FOB-Londres



	Ene	Feb	Mar	Abr	May	Jun	Jul	Ago	Set	Oct	Nov	Dic
2010	735	717	541	493	472	509	573	557	614	688	732	767
2011	784	758	716	675	616	720	799	757				

Por otro lado, proyecciones de mayores requerimientos de azúcar para el ciclo 2011/12 por parte de Estados Unidos reportados en el Balance Azucarero del Departamento de Agricultura de Estados Unidos (USDA) incidieron en el aumento del precio del azúcar contrato N° 14 (rubia).

En comparación al mes anterior, en el mes de agosto del 2011 los precios del azúcar contrato N° 5 registraron un descenso de 5%, mientras que el azúcar contrato N° 14 subió 6% y en referencia a los valores alcanzados en agosto del 2010, los precios aumentaron en 36% y 14% para los contratos N° 5 y N° 14 respectivamente.

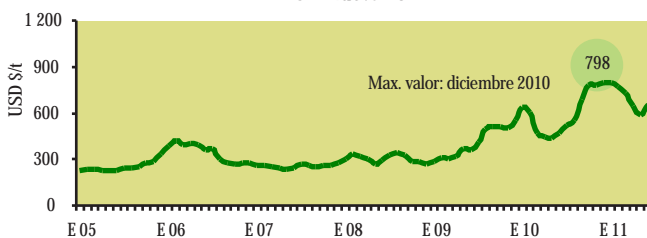
Azúcar Contrato N° 11

Mercado de Nueva York

Azúcar cruda de caña a granel.
Azúcar centrifugada (96° de polarización).



Azúcar Contrato N° 11
CIF-Nueva York

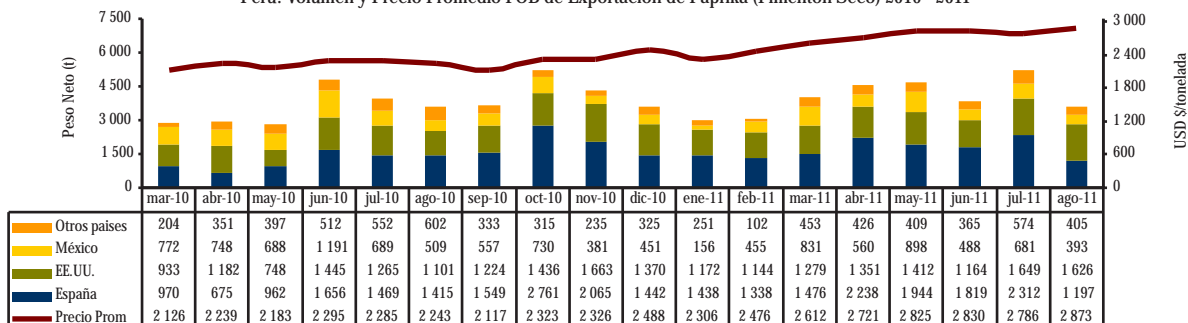


	Ene	Feb	Mar	Abr	May	Jun	Jul	Ago	Set	Oct	Nov	Dic
2010	637	602	471	441	433	468	516	553	684	778	780	798
2011	795	771	732	647	588	658	n/d	n/d				

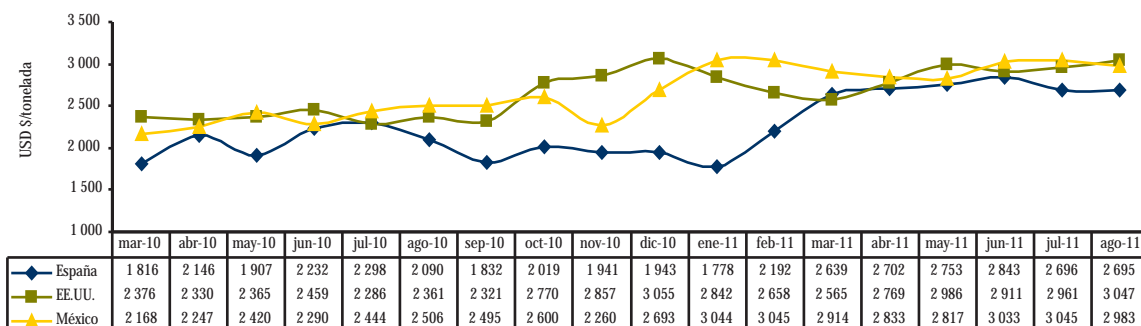
Nota: A partir del día 1 de julio de 2011, el International Exchange Futures US dejó de publicar la cotización spot del Azúcar Contrato 11 por lo cual ya no se reportará.

2. PRECIOS FOB DE PRINCIPALES DESTINOS DE LAS EXPORTACIONES PERUANAS

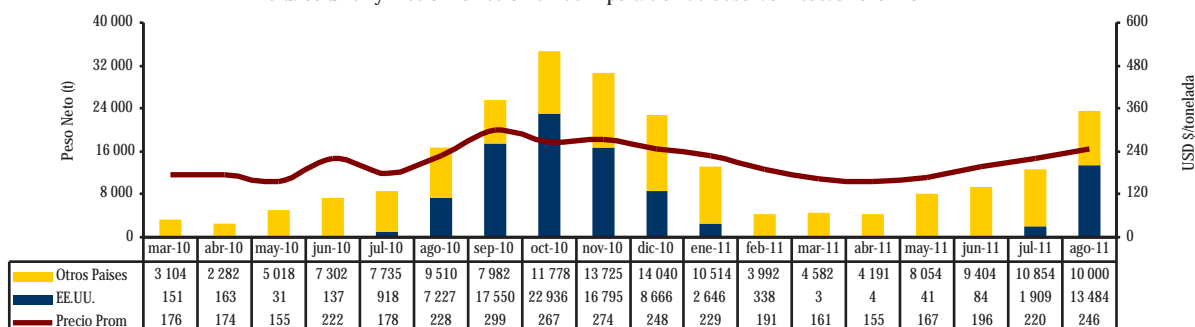
Perú: Volumen y Precio Promedio FOB de Exportación de Páprika (Pimentón Seco) 2010 - 2011



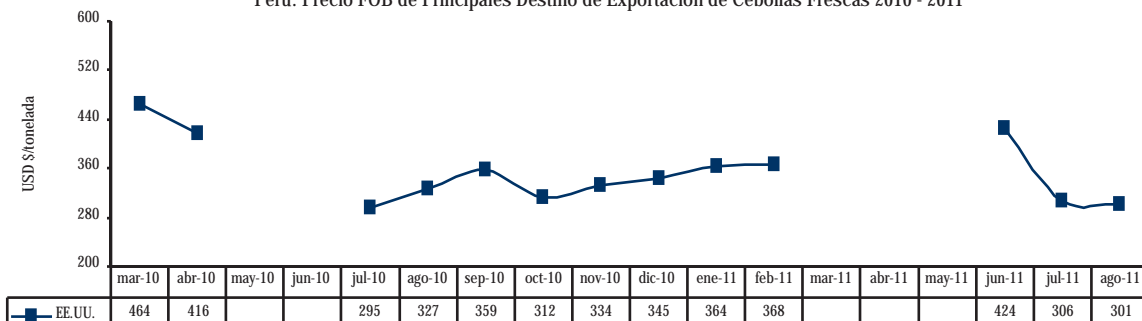
Perú: Precio FOB de Principales Destino de Exportación de Páprika (Pimentón Seco) 2010 - 2011



Perú: Volumen y Precio Promedio FOB de Exportación de Cebollas Frescas 2010 - 2011



Perú: Precio FOB de Principales Destino de Exportación de Cebollas Frescas 2010 - 2011



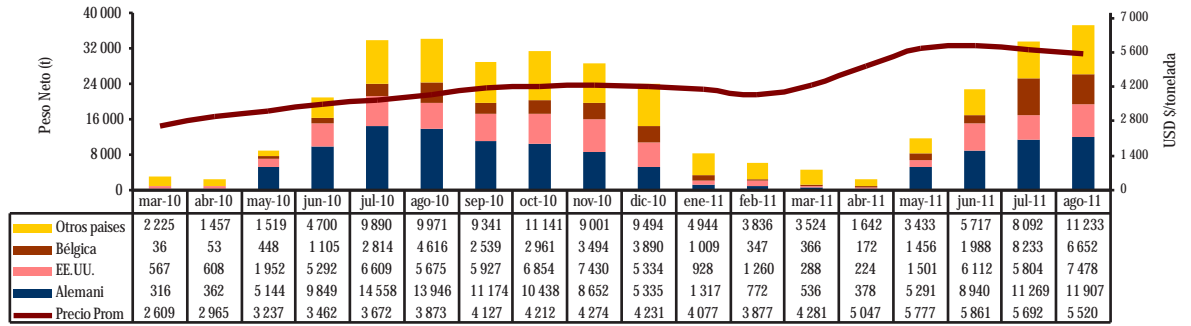
Continúa...

Páprika (Pimentón seco)

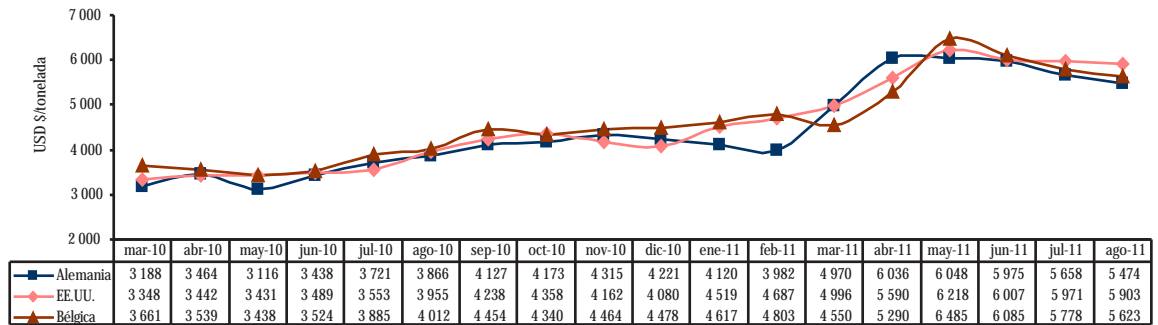
Cebollas frescas

Café

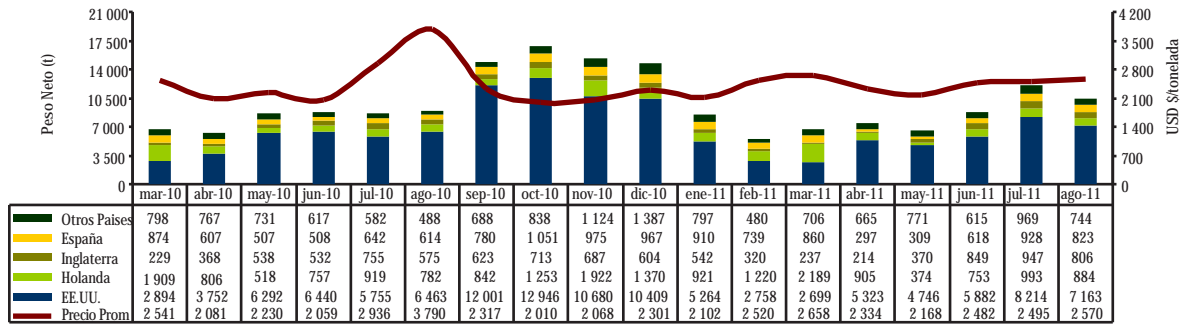
Perú: Volumen y Precio Promedio FOB de Exportación de Café sin Descafeinar 2010 - 2011



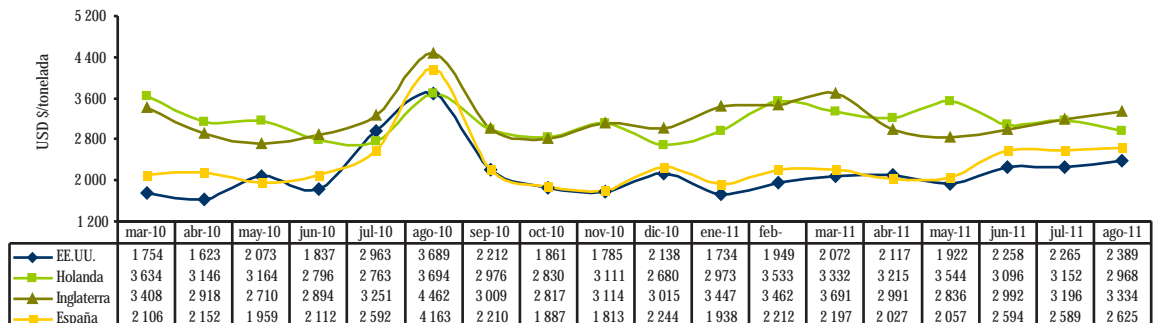
Perú: Precio FOB de Principales Destinos de Exportación de Café sin Descafeinar 2010 - 2011



Perú: Volumen y Precio Promedio FOB de Exportación de Espárragos Frescos 2010 - 2011



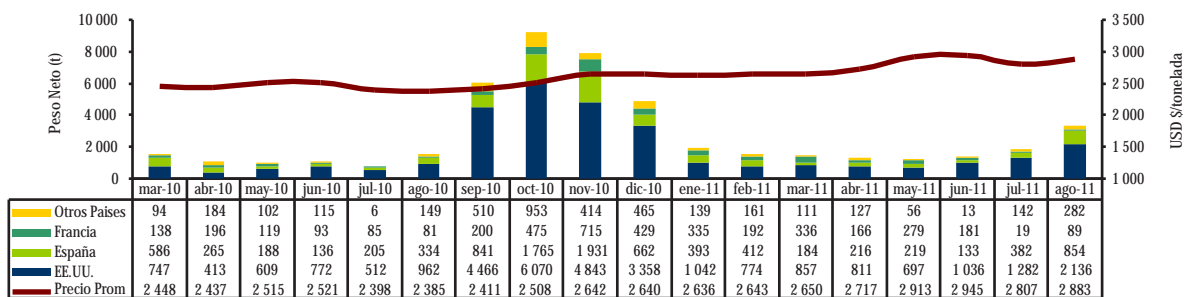
Perú: Precio Promedio FOB en Principales Destinos de Exportación de Espárragos Frescos 2010 - 2011



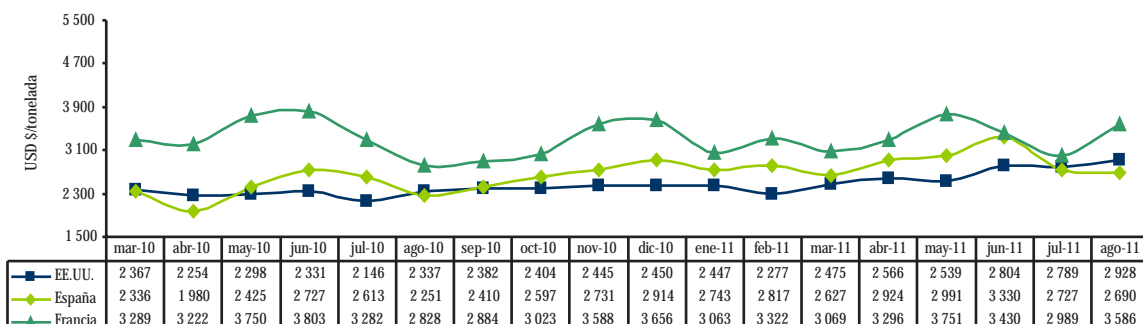
Continúa...

Espárragos

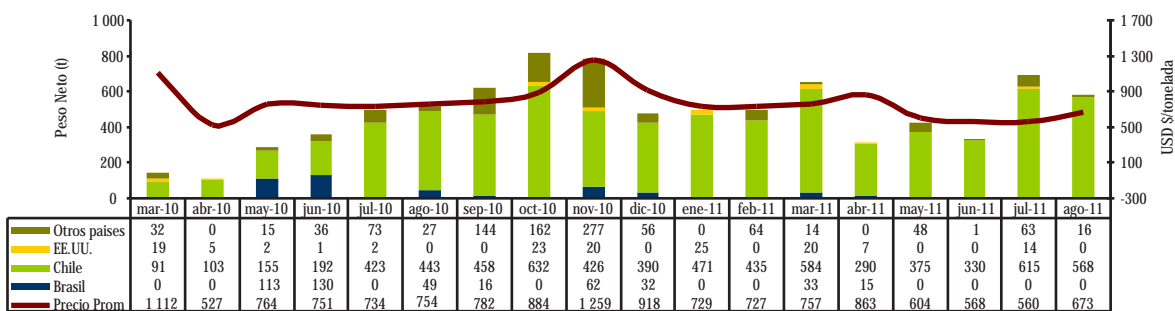
Volumen y Precio Promedio FOB de Exportación de Alcachofas Preparadas 2010 - 2011



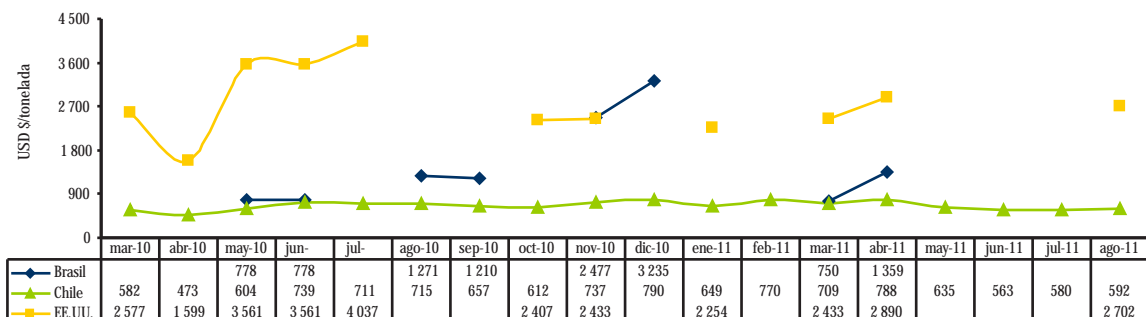
Perú: Precio FOB de Principales Destinos de Exportación de Alcachofas Preparadas 2010 - 2011



Perú: Volumen y Precio Promedio FOB de Exportación de Aceitunas en Salmuera 2010 - 2011



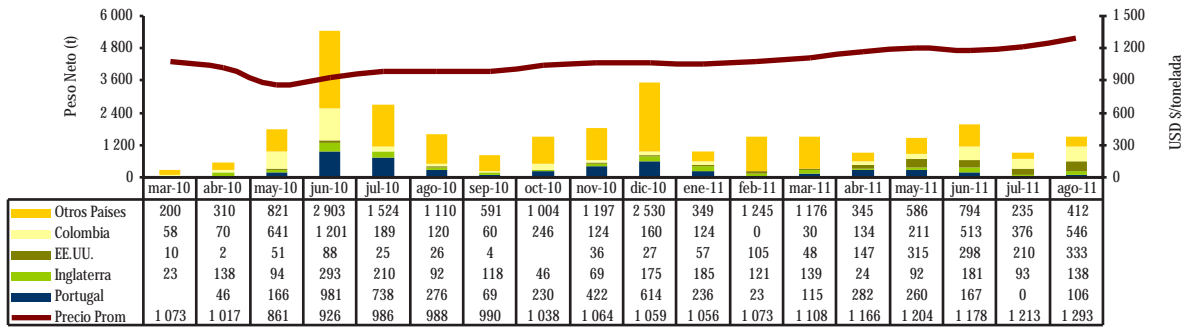
Perú: Precio FOB de Principales Destinos de Exportación de Aceitunas en Salmuera 2010 - 2011



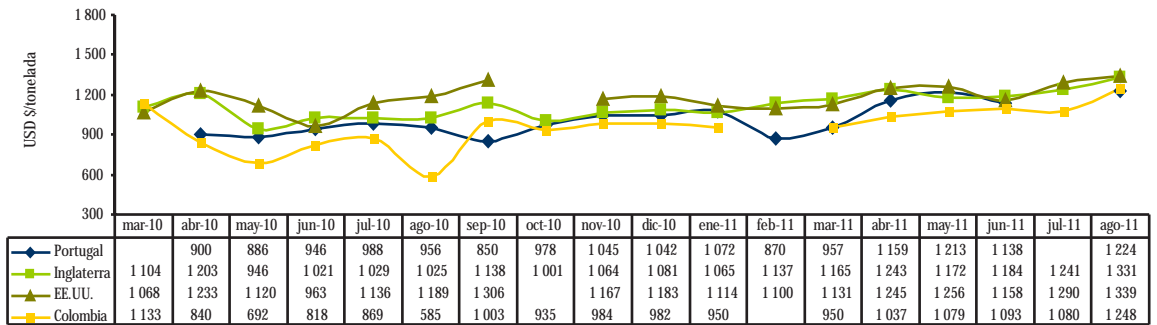
Continúa...

Frijol Castilla

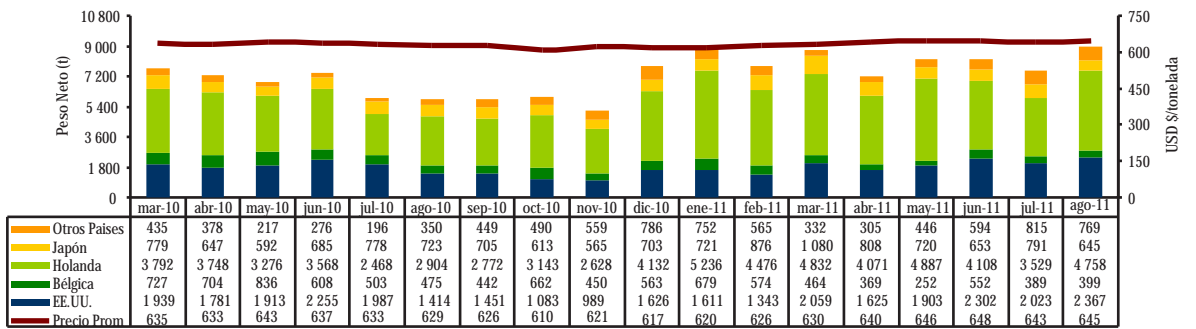
Perú: Volumen y Precio Promedio FOB de Exportación de Frijol Castilla 2010 - 2011



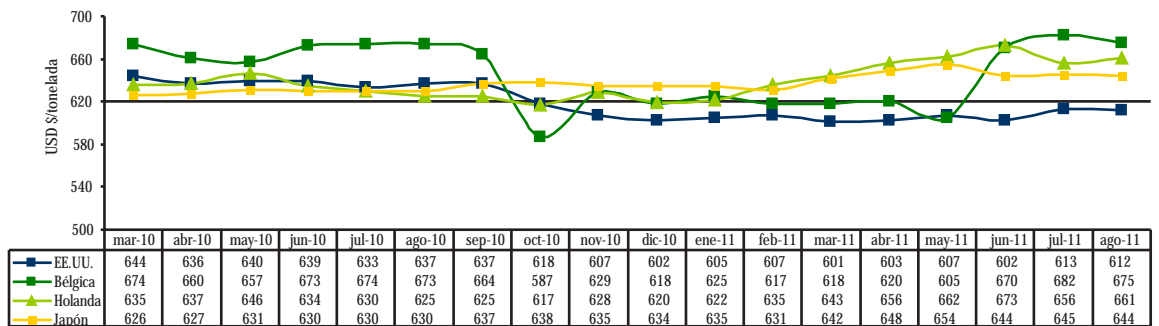
Perú: Precio FOB de Principales Destinos de Exportación de Frijol Castilla 2010 - 2011



Perú: Volumen y Precio Promedio FOB de Exportación de banano tipo "Cavendish Valery" 2010 - 2011



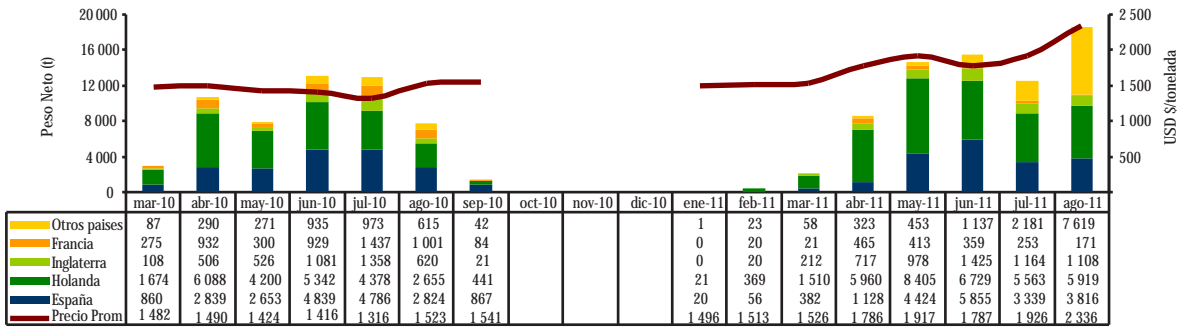
Perú: Precio FOB de Principales Destinos de Exportación de banano "Cavendish Valery" 2010 - 2011



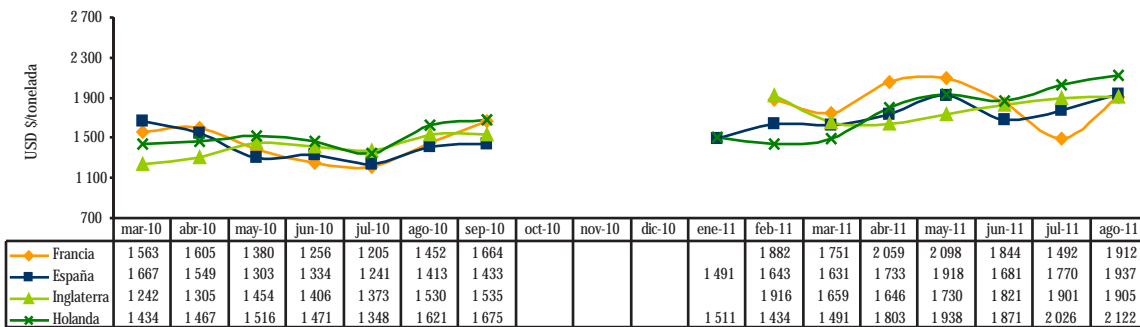
Continúa...

Banano "Cavendish Valery"

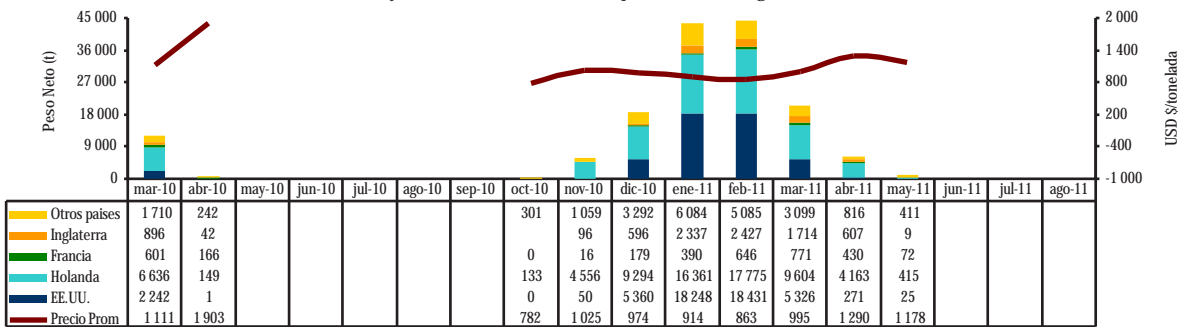
Perú: Volumen y Precio Promedio FOB de Exportación de Paltas (Aguacates) 2010 - 2011



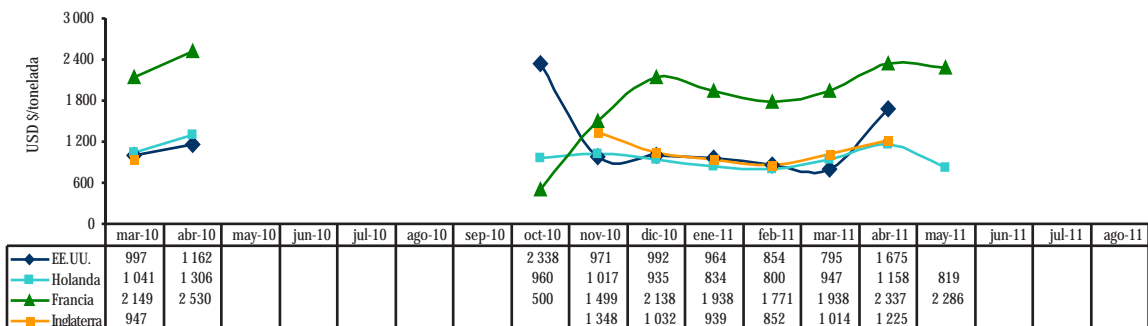
Perú: Precio FOB de Principales Destinos de Exportación de Paltas (Aguacates) 2010 - 2011



Perú: Volumen y Precio Promedio FOB de Exportación de Mangos Frescos 2010 - 2011



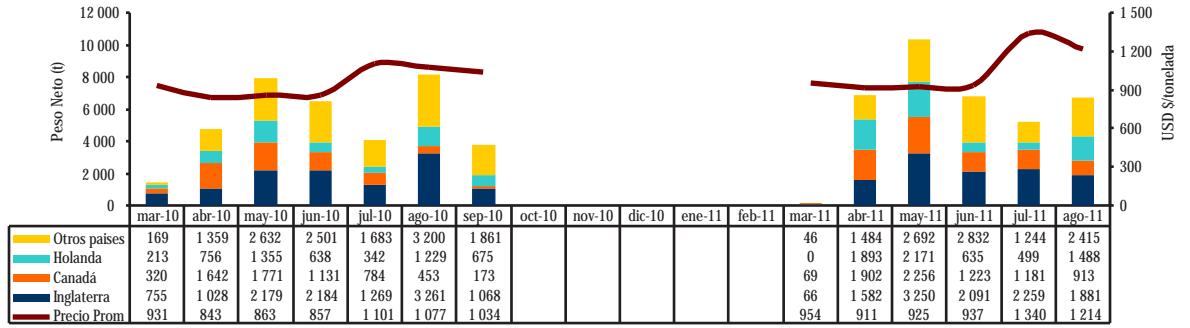
Perú: Precio FOB de Principales Destinos de Exportación de Mangos Frescos 2010 - 2011



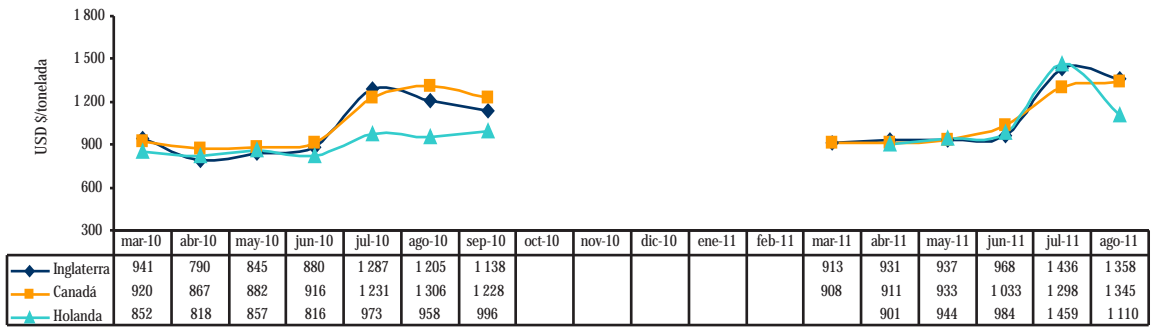
Continúa...

Mandarinas

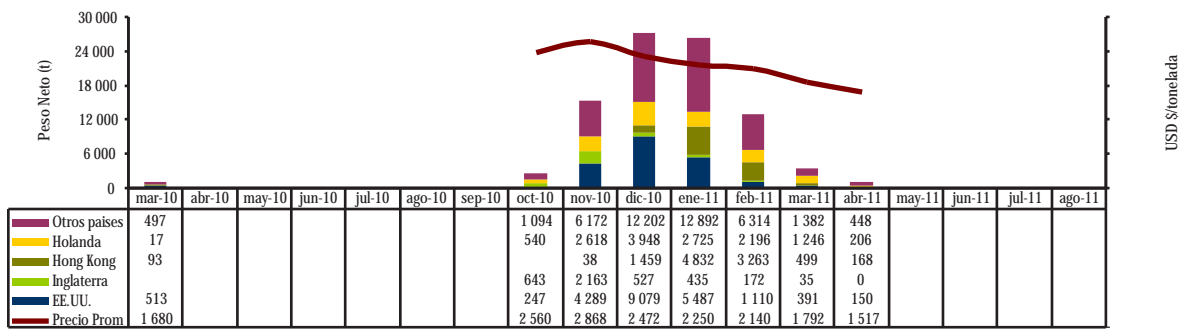
Perú: Volumen y Precio Promedio FOB de Exportación de Mandarinas Frescas 2010 - 2011



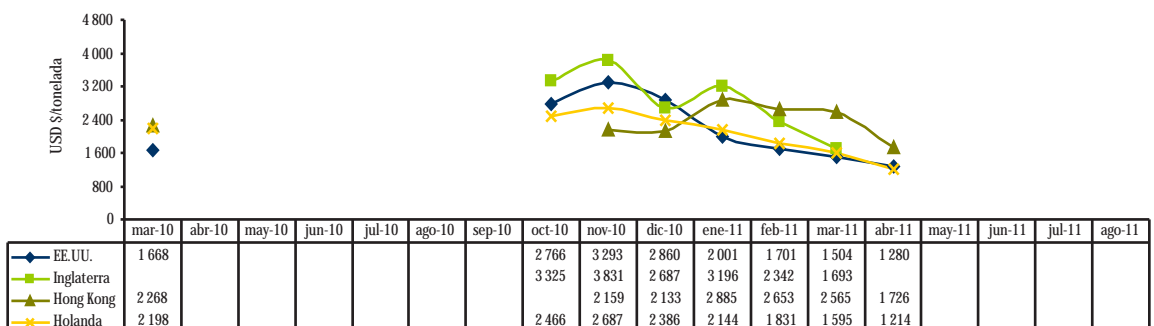
Perú: Precio FOB de Principales Destinos de Exportación de Mandarinas Frescas 2010 - 2011



Perú: Volumen y Precio Promedio FOB de Exportación de Uvas Frescas 2010 - 2011

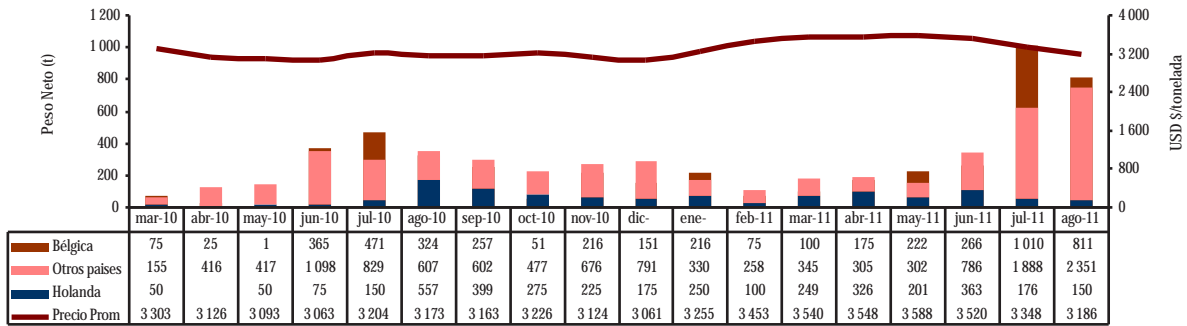


Perú: Precio FOB de principales Destinos de Exportación de Uvas Frescas 2010 - 2011

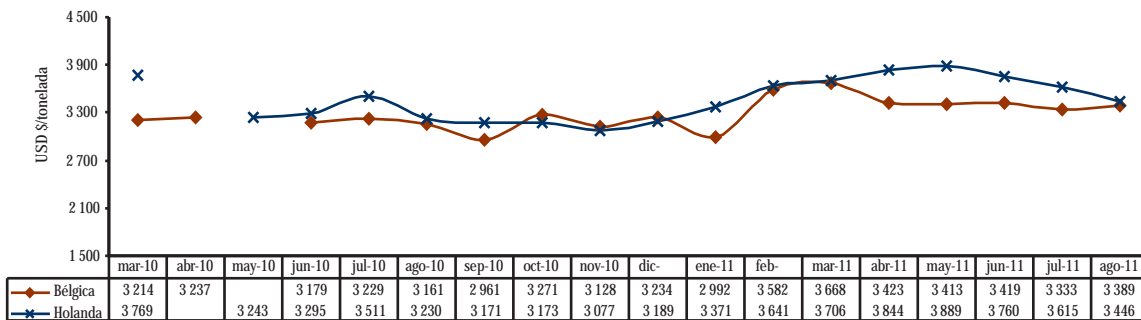


Uvas

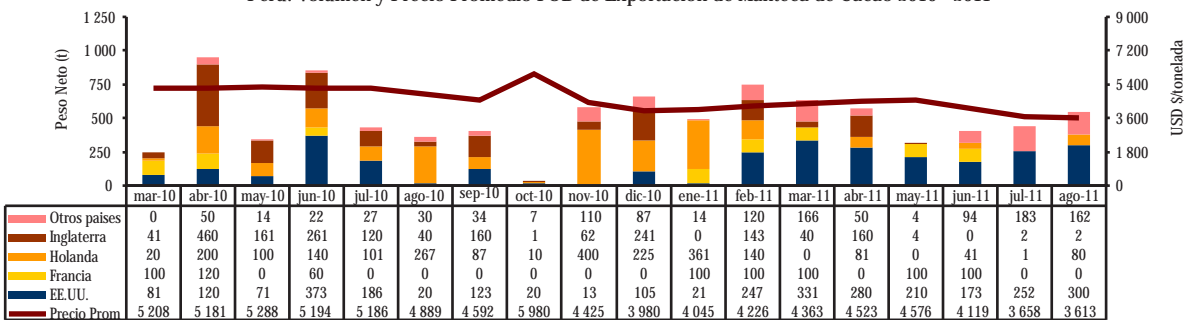
Perú: Volumen y Precio Promedio FOB de Exportación de Cacao en grano 2010 - 2011



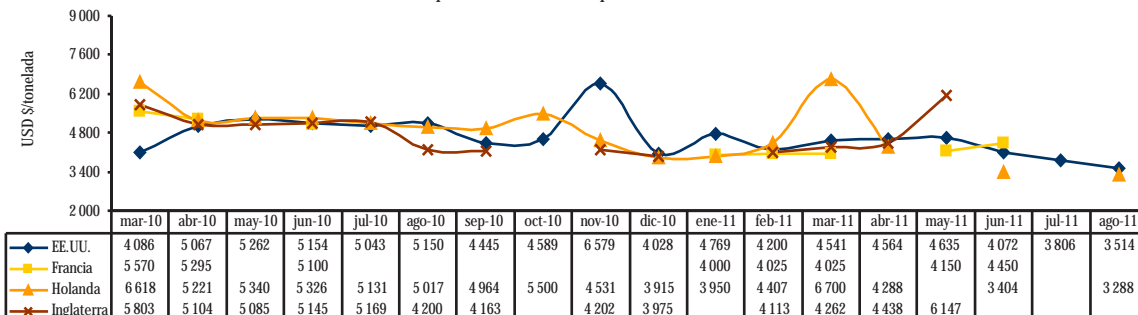
Perú: Precio FOB de Principales Destinos de Exportación de Cacao en grano 2010 - 2011



Perú: Volumen y Precio Promedio FOB de Exportación de Mantequilla de Cacao 2010 - 2011



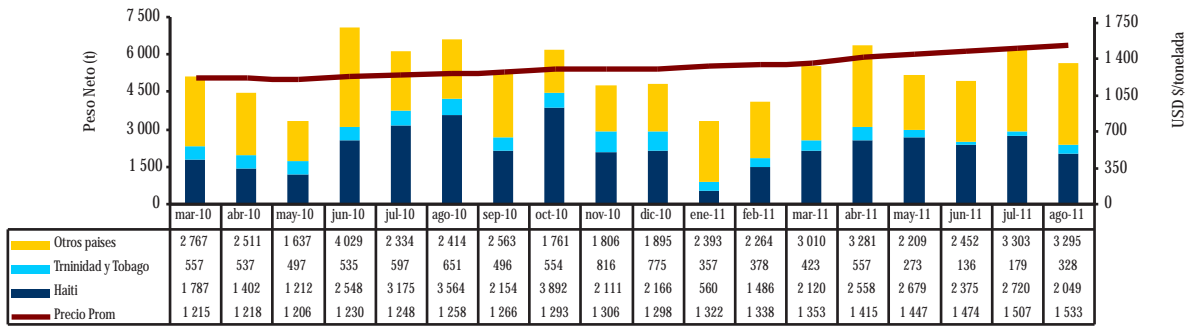
Perú: Precio FOB de Principales Destinos de Exportación de Mantequilla de Cacao 2010 - 2011



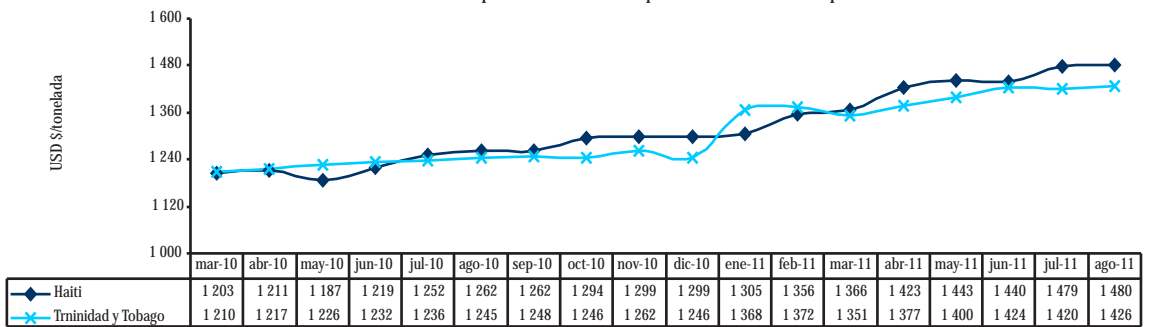
Continúa...

Leche Evaporada

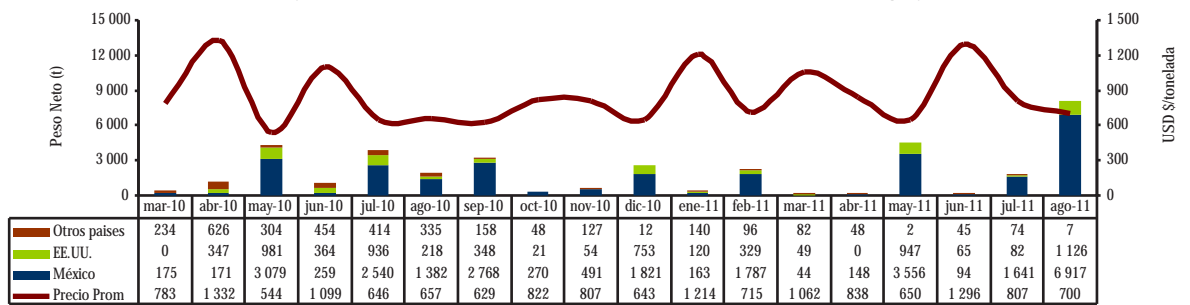
Perú: Volumen y Precio Promedio FOB de Exportación de Leche Evaporada 2010 - 2011



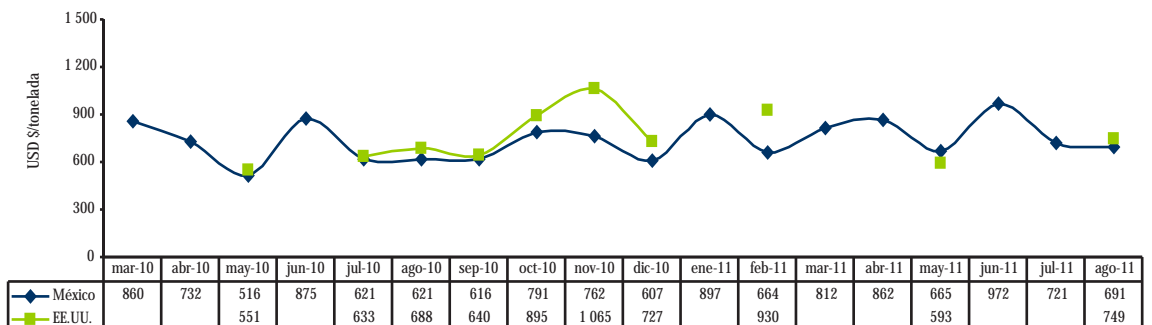
Perú: Precio FOB de Principales Destinos de Exportación de Leche Evaporada 2010 - 2011



Perú: Volumen y Precio Promedio FOB de Exportación de Madera Aserrada de Virola, Mahogany 2010 - 2011



Perú: Precio FOB de Principales Destinos de Exportación de Madera Aserrada de Virola, Mahogany 2010 - 2011



Conclusión

Madera aserrada

3. Precios de Legumbres, Frutas y Otros en principales mercados mayoristas de Estados Unidos, Canadá y Europa

AJOS					Mercado: Mayorista de Miami				
Mercado: Mayorista de Nueva York					Unidad: US \$ / Caja				
Origen	Variedad	Calibre	Unidad: US \$ /Caja10-30 lb		Origen	Variedad	Calibre	Unidad: US \$ / Caja	
			05 ago 11	26 ago 11				05 ago 11	26 ago 11
California	Elephant	jbo	35,00/38,00	35,00/38,00	California	Globe	18	29,00	26,00/27,00
Argentina	Blanco	7	55,00/56,00	54,00/56,00			24	24,00	25,00/26,00
California	Blanco	col	60,00	62,00			30	...	20,00
		super col	65,00	65,00	Mercado: Mayorista de San Francisco				
China	Blanco	6	...	26,00/28,00	Unidad: US \$ / Caja				
		s/e	30,00/34,00	25,00/27,00	Origen	Variedad	Calibre	Unidad: US \$ / Caja	
México	Morado	9	55,00	55,00				05 ago 11	26 ago 11
		col	65,00	...	California	Globe Thorned Green	12		
	Blanco	9	53,00/55,00	...			18	33,00/36,00	34,00
		10	58,00/60,00	...			24	28,00/32,50	30,50/34,00
		11	68,00	...			30	23,00/25,00	24,00/28,50
		col	...	60,00			36	20,00/21,00	18,50
		jbo	...	52,00			48	20,00	...
		super col	...	68,00			sml lse	35,00/40,00	35,00/36,00
		super jbo	...	55,00		Globe Thorned Morado	24	...	16,00
							30	...	14,00
							36	...	12,00
						Globe Thornless Green	18	10,00/16,00	15,00
							24	12,00	...
							30-36	10,00/12,50	10,00
Mercado: Mayorista de Pittsburgh					ARVEJAS				
Unidad: US \$ /Caja 30 lb					Mercado: Mayorista de New York				
Origen	Variedad	Calibre	Unidad: US \$ /Caja 30 lb		Unidad: US \$ /Caja 10 lb				
			05 ago 11	26 ago 11	Origen	Variedad	Calibre	Unidad: US \$ /Caja 10 lb	
Argentina	Blanco	7	61,00/62,50	...				Guatemala	Snow Peas Decalxyed
California	Blanco	super col	65,00/69,00	...		Sugar Snap Peas	s/e	28,00/30,00	24,00/26,00
		super jbo	56,00	56,00		Decalxyed			
China	Blanco	6	46,00	30,75	Perú	Snow Peas Decalxyed	s/e	30,00/32,00	26,00/28,00
Mercado: Mayorista de Paris						Sugar Snap Peas	s/e	30,00/32,00	28,00/30,00
Unidad: US \$ / 5 kg						Decalxyed			
Origen	Variedad	Calibre	Unidad: US \$ / 5 kg		Peru	Snow Peas Decalxyed	s/e	30,00/36,00	28,00/32,00
			05 ago 11	26 ago 11		Sugar Snap Peas	s/e	28,00/35,00	32,00/40,00
Francia	Blanco	6	5,42/5,44	5,46		Decalxyed			
	Morado	6	5,44/5,70	5,46	Mercado: Mayorista de Chicago				
España	Blanco	6	5,27/5,30	5,32	Unidad: US \$ /Caja 10 lb				
ALCACHOFAS					Origen	Variedad	Calibre	Unidad: US \$ /Caja 10 lb	
Mercado: Mayorista de Los Angeles								05 ago 11	26 ago 11
Origen	Variedad	Calibre	Unidad: US \$ /Caja		California	Sugar Snap Peas	s/e		
			05 ago 11	26 ago 11		Decalxyed			
California	Globe Thorned Green	12	24,00	24,00		Sugar Snap Peas	s/e	34,00	31,00
		18	32,00	32,00		Stringless/Decalxyed			
		24	28,00	36,00	Guatemala	Snow Peas Decalxyed	s/e	21,00/22,00	16,00/18,00
		30	22,00/24,00	24,00		Sugar Snap Peas	s/e	29,00	23,00/25,00
		36	20,00/22,00	22,00		Decalxyed			
		med lse	34,00	34,00	Perú	Snow Peas Decalxyed	s/e	28,00/32,00	23,00/24,00
		sml lse	36,00	36,00	Mercado: Mayorista de Miami				
	Globe Thornless Green	18 - 24	16,00	16,00	Unidad: US \$ /Caja 10 lb				
Origen	Variedad	Calibre	Unidad: US \$ /Caja 10 lb		Origen	Variedad	Calibre	Unidad: US \$ /Caja 10 lb	
			05 ago 11	26 ago 11				05 ago 11	26 ago 11
Guatemala	Snow Peas Decalxyed	s/e	23,00/24,00	16,00/22,00	Guatemala	Snow Peas Decalxyed	s/e		
	Sugar Snap Peas	s/e	24,00	22,00/26,00		Sugar Snap Peas	s/e	24,00	22,00/26,00
	Decalxyed					Decalxyed			

Continúa...

Peru	Sugar Snap Peas Decalaxed	s/e	...	32,00/33,00
CEBOLLAS FRESCAS				
Mercado: Mayorista de Miami				
Unidad: US \$ /Caja-Sacos				
Origen	Variiedad	Calibre	05 ago 11	26 ago 11
Canada (master container 16 3-lb)	Yellow Globe	sml-med	...	17,00
Texas (master container 16 3-lb)	Yellow Grano	lge med-lge	17,00/18,00 17,00/18,00
California 25 lb	Red Globe Type	jbo med	11,00/12,00 10,00	12,00 10,50
Idaho-Oregon 25 lb	Red Globe Type	lge	9,00/10,00	...
México 25 lb	Red Globe Type	jbo med	12,00/13,00 10,00/11,00	10,00/11,00 ...
Nevada 25 lb	Red Globe Type	jbo	11,00/12,00	...
California 50 lb	Yellow Hybrid	jbo col	15,00/16,00 16,00	15,00/16,00 ...
	Blanco	jbo	18,00/20,00	22,00/26,00
Chile 50 lb	Yellow Valencia	jbo	14,00	...
México 50 lb	Yellow Grano	jbo	17,00	...
	Blanco	jbo	19,00/20,00	18,00/20,00
New México 50 lb	Yellow Grano	jbo lge super col	15,00/16,00 15,00 17,00	14,00/16,00
	Blanco	jbo	18,00/20,00	...
Texas 50 lb	Yellow Grano	jbo	16,00	14,00
Mercado: Mayorista de Nueva York				
Unidad: US \$ /Caja-Sacos				
Origen	Variiedad	Calibre	05 ago 11	26 ago 11
s/e (master container 15 3-lb)	Yellow Globe	med	...	15,00/16,00
	Yellow Grano	med	15,00/17,00	...
	Yellow Hybrid	med	...	15,00/16,00
California 25 lb	Red Globe Type	jbo med	... 9,00	10,00/11,00 8,50/10,00
Oregon 25 lb	Red Globe Type	med	...	8,50/9,00
California 50 lb	Yellow Hybrid	col jbo med	14,00/15,00 13,00/14,00 17,00/18,00	... 14,00 ...
	Blanco	jbo	...	20,00/21,00
Chile 50 lb	Yellow Valencia	col jbo	13,00/16,00 11,00/13,00
Idaho 50 lb	Yellow Spanish Hybrid	jbo	...	13,00
New México 50 lb	Yellow Grano	col jbo	14,00/15,00 12,00/15,00	13,00 12,00/14,00
	Blanco	jbo	...	18,00/21,00

LECHUGA**Mercado: Mayorista de Boston**

Unidad: US \$ /Caja				
Origen	Variiedad	Calibre	05 ago 11	26 ago 11
California 2,2 lb	s/e	s/e	10,00	10,00
Perú 2,5 lb	s/e	s/e	10,00/11,00	10,00/11,00

ESPARRAGOS**Mercado: Mayorista de Chicago**

Unidad: US \$ /Caja 11 lb				
Origen	Variiedad	Calibre	05 ago 11	26 ago 11
México	Verde	lge-std sml	15,50/20,50 12,50/13,50	24,00/26,00 ...
Perú	Verde	jbo lge sml std xlge	25,00/25,50 19,00/20,00 19,00 19,50/20,50 24,50	32,00 30,00 25,00 30,00/31,00 ...
	Blanco	lge-std	22,00	21,00/22,00

Mercado: Mayorista de Miami

Unidad: US \$ /Caja 11 lb				
Origen	Variiedad	Calibre	05 ago 11	26 ago 11
México	Verde	std	...	24,00
Perú	Verde	jbo lge sml std	26,00 22,00/23,00 16,00 22,00/23,00	25,00/26,00 24,00/25,00 ... 24,00/28,00
	Blanco	lge	18,00	17,00/28,00

Mercado: Mayorista de Nueva York

Unidad: US \$ /Caja 11 lb				
Origen	Variiedad	Calibre	05 ago 11	26 ago 11
México	Verde	lge std xlge	20,00/22,00 20,00 26,00
Perú	Verde	jbo lge std xlge	22,00/26,00 18,00/20,00 18,00/20,00 20,00/24,00	28,00/30,00 24,00/32,00 24,00/32,00 25,00/34,00
	Blanco	lge	18,00/20,00	18,00/20,00

Mercado: Mayorista de Seattle

Unidad: US \$ /Caja 11 lb				
Origen	Variiedad	Calibre	05 ago 11	26 ago 11
Perú	Verde	std	25,00/26,00	26,00/28,00
	Blanco	lge	26,00/29,00	26,00/29,00
México	Verde	lge std	29,50/31,00 25,00/31,00	... 26,00/28,00

Mercado: Mayorista de Montreal

Unidad: US \$ /Caja 11 lb				
Origen	Variiedad	Calibre	05 ago 11	26 ago 11
Perú	Blanco	s/e	19,94/30,67	...
	Morado	s/e	31,69/38,85	...

Continúa...

YUCA (CASSAVA)					MANGOS				
Mercado: Mayorista de St. Louis					Mercado: Mayorista de Miami				
Unidad: US \$ /Caja 40 lb					Unidad: US \$ / Caja 4 - 4.5 kg (1 lyr)				
Origen	Variiedad	Calibre	05 ago 11	26 ago 11	Origen	Variiedad	Calibre	05 ago 11	26 ago 11
México	s/e	s/e	24,50/29,50	24,50	Chile	s/e	63	...	17,25
							100	...	22,29
							113	...	22,29
							138	...	20,85
					South Africa	s/e	63	...	13,66/17,97
							88	...	15,10/21,57
							100	...	17,97/21,57
							113	...	17,97/19,77
							138	...	15,82/18,69
							160	...	18,69
					Uruguay	s/e	60	...	12,22
							66	...	12,22
							75	...	12,22
							84	...	11,50
							95	...	11,50
BATATAS					COCO				
Mercado: Mayorista de Boston					Mercado: Mayorista de Detroit				
Unidad: US \$ / Sacos 50 lb					Unidad: US \$ / Caja				
Origen	Variiedad	Calibre	05 ago 11	26 ago 11	Origen	Variiedad	Calibre	05 ago 11	26 ago 11
Florida	s/e	med	15,00/16,00	16,00	Rep. Dominicana	Dry	s/e	36,00/38,50	36,00/38,50
					Florida	Water	10	17,50/18,50	17,50/18,50
LIMAS					MANGOS				
Mercado: Mayorista de Columbia					Mercado: Mayorista de Nueva York				
Unidad: US \$ / Caja 10-40 lb					Unidad: US \$ /Caja 4-4.5 kg (1 lyr)				
Origen	Variiedad	Calibre	05 ago 11	26 ago 11	Origen	Variiedad	Calibre	05 ago 11	26 ago 11
México	Seedlees Type	48	9,00	10,00	Haiti	Francis	9	8,00/9,00	...
10 lb							10	8,00	...
Guatemala	Seedlees Type	54	8,00	11,50			12	8,00	7,00/7,50
10 lb					México	Keitt	7	...	6,00
México	Seedlees Type	150	...	23,50			8	...	5,00
40 lb		175	18,00	...			9	...	5,50
		200	18,00	22,00/25,00			10	6,00	6,00
		230	16,00	23,50			10	6,00	6,00
Guatemala	Seedlees Type	230	16,50	...	Puerto Rico	Keitt	7	...	6,00/7,00
40 lb							8	6,00	...
							10	6,00	...
							7	5,00	...
							9	5,00	...
LIMONES					MANGOS				
Mercado: Mayorista de New Covent Garden					Mercado: Mayorista de Nueva York				
Unidad: US \$ /Caja 15 kg					Unidad: US \$ /Caja 4-4.5 kg (1 lyr)				
Origen	Variiedad	Calibre	05 ago 11	26 ago 11	Origen	Variiedad	Calibre	05 ago 11	26 ago 11
South Africa	s/e	s/e	21,19	18,14	Brazil	Tommy Atkins	7	...	9,00/10,00
España	s/e	s/e	12,14	18,97			8	...	9,00/9,50
							9	...	9,00/9,50
					México	Kent	6	...	6,50/7,00
							7	7,00/8,00	...
							8	5,50/8,00	...
							9	5,50/8,00	...
							10	5,50/8,00	...
MANGOS					MANGOS				
Mercado: Mayorista de Miami					Mercado: Mayorista de New Covent Garden				
Unidad: US \$ /Caja 7/10 bushel					Unidad: US \$ /Caja 4 kg (1 lyr)				
Origen	Variiedad	Calibre	05 ago 11	26 ago 11	Origen	Variiedad	Calibre	05 ago 11	26 ago 11
California	s/e	115	29,00	30,00/31,00	Israel	Tommy Atkins	s/e	7,74	...
		140	28,00/30,00	31,00	México	Kent	s/e	...	7,42
		165	28,00/29,00	29,00/30,00	Puerto Rico	Keitt	s/e	8,15	...
		200	28,00/29,00	30,00					
MANGOS					MANGOS				
Mercado: Mayorista de Rotterdam					Mercado: Mayorista de Toronto				
Unidad: US \$ /Caja 15 kg					Unidad: US \$ /Caja (1 lyr)				
Origen	Variiedad	Calibre	05 ago 11	26 ago 11	Origen	Variiedad	Calibre	05 ago 11	26 ago 11
Argentina	s/e	88	...	17,97/21,57	Mexico	Ataulfo	18-20	8,53	8,45
		100	...	17,97/22,29			8	6,66/7,99	6,34/8,45
		113	...	17,97/22,29			10	6,66/7,99	6,34/8,45
		125	...	20,13/21,57					
		138	...	20,13/22,29					
		150	...	20,13/22,29					
		160	...	17,97/21,93					

Continúa...

MANZANAS				
Mercado: Mayorista de New Covent Garden				
Origen	Variedad	Calibre	Unidad: US \$ / Caja 13 - 18 kg	
			05 ago 11	26 ago 11
Francia 13kg	Red Delicious	s/e	...	19,79
España 13kg	Golden Delicious	s/e	...	17,32
Brazil 18kg	Fuji	s/e	24,45	...
	Braeburn	s/e	24,45	...
Chile 18kg	Braeburn	s/e	...	26,39
Francia 18kg	Golden Delicious	s/e	29,34	28,04
	Granny Smith	s/e	...	28,04
	Royal Gala	s/e	...	24,74
Nueva Zelanda 18kg	Braeburn	s/e	29,34	26,39
	Fuji	s/e	...	28,04
	Royal Gala	s/e	30,97	...
South Africa 18kg	Granny Smith	s/e	27,71	31,34
Uruguay 18kg	Granny Smith	s/e	27,71	...
Mercado: Mayorista de Rotterdam				
Origen	Variedad	Calibre	Unidad: US \$ / Caja 18 kg	
			05 ago 11	26 ago 11
Chile	Braeburn	80	17,25/21,57	...
		90	17,25	...
		135	...	16,54
Francia	Golden Delicious	72	...	23,73/25,52
		100	...	24,95
		113	...	24,23
	Royal Gala	72	...	26,24
		88	...	23,73/24,44
		100	...	23,37/23,73
		113	...	21,57/22,29
125	...	20,13/20,85		
138	...	20,13		
South Africa	Golden Delicious	100	...	27,32
		110	...	27,32
España	Granny Smith	64	...	26,60
		70	...	26,60
		80	...	26,60
		90	...	25,16
		100	...	25,16
	120	...	22,29	
	Royal Gala	70	...	23,73
		80	...	23,73
		90	...	23,73
		100	...	22,29
110		...	20,85	
120	...	20,13/20,85		
PAPAYA				
Mercado: Mayorista de Miami				
Origen	Variedad	Calibre	Unidad: US \$ / Caja 35 lb	
			05 ago 11	26 ago 11
Belize	Maradol Type	8	20,00	...
		9	18,00	...
		10	20,00	...
		11	20,00/22,00	...
		13	...	25,00
		15	18,00	...
Republica Dominicana	Maradol Type	9	...	25,00
		11	23,00	...
		12	23,00	...
Guatemala	Maradol Type	9	22,00/24,00	24,00/26,00
		10	17,00/22,00	...
		11	...	23,00/24,00
México	Maradol Type	12	26,00	...
PALTAS				
Mercado: Mayorista de New York				
Origen	Variedad	Calibre	Unidad: US \$ / Caja 20 lb (2 lyr)	
			15 jul 11	29 jul 11
California	Hass	48	...	68,00/70,00
Chile	Hass	40	50,00/55,00	...
		48	...	63,00
		50	55,00	...
Florida	Various Greenskin Varieties 16-18-20-24		14,00/16,00	13,00/15,00
México	Hass	32	58,00	...
		36	60,00	...
		48	59,00/62,00	...
Mercado: Mayorista de Los Angeles				
Origen	Variedad	Calibre	Unidad: US \$ / Caja 20 lb (2 lyr)	
			05 ago 11	26 ago 11
California	Hass	32	...	60,00
		40	53,00	57,00
		48	53,00/56,00	58,00/59,00
		60	54,00/56,00	58,00/59,00
		70	51,00/53,00	52,00/55,00
Chile	Hass	50	...	47,25/55,00
		60	...	45,25
		70	...	44,25
Perú	Hass	48	...	49,25
		60	...	44,25
UVAS				
Mercado: Mayorista de New York				
Origen	Variedad	Calibre	Unidad: US \$ / Caja 18 lb	
			05 ago 11	26 ago 11
California	Flame Seedless	lge	24,00/26,00	23,00/24,00
		xlge	26,00/30,00	25,00/26,00
		med-lge	18,00/25,00	20,00/22,00
	Red Globe	lge	36,00/38,00	...
		med	...	18,00
		med-lge	...	20,00/22,00
	Sugraone	lge	24,00/32,00	...
		med-lge	...	18,00/20,00
		xlge	30,00/36,00	24,00/26,00
	Summer Royal	lge	30,00	20,00/22,00
		med-lge	...	18,00/20,00
		xlge	35,00	24,00/26,00
	Thompson Seedless	lge	...	22,00
		xlge	30,00/32,00	24,00/26,00
Mercado: Mayorista de Los Angeles				
Origen	Variedad	Calibre	Unidad: US \$ /Caja 18 lb	
			05 ago 11	26 ago 11
California	Black Beauty Seedless	lge	...	22,00
	Black Seedless	lge	20,00/24,00	19,00/22,00
	Fantasy	med	18,00/20,00	18,00

Continúa

