

PRECIOS EN MERCADOS INTERNACIONALES DE PRODUCTOS AGROPECUARIOS

Boletín N° 12 • Año 10 • Diciembre 2012



OFICINA DE ESTUDIOS ECONOMICOS Y ESTADISTICOS

OEEE

Elaborado por la Unidad de Análisis Económico
Oficina de Estudios Económicos y Estadísticos
Ministerio de Agricultura

Se permite la reproducción total o parcial de este documento
por cualquier medio, siempre y cuando se cite la fuente
Visite el Portal Agrario: www.minag.gob.pe
<http://siea.minag.gob.pe>

CONTENIDO

- 1. Cotizaciones Internacionales 4
- 2. Precios FOB de principales destinos de las exportaciones peruanas. 8
- 3. Precios de legumbres, frutas, entre otros productos, en principales mercados mayoristas de Estados Unidos, Canadá y Europa..... 12

Arroz Blanco Tailandés 15%g.q.

FOB¹ Bangkok

Tailandia es el primer exportador de arroz elaborado.



Trigo N° 2 Hard Red Winter

FOB¹ Golfo USA

Usos: Materia prima para la industria molinera y de panificación.



Algodón Index "A"

CIF² - Norte de Europa

El Index "A" es un indicador compuesto por el promedio de los cinco precios más bajos de 15 variedades de algodón.

Usos: Materia prima para la industria alimenticia y textil.

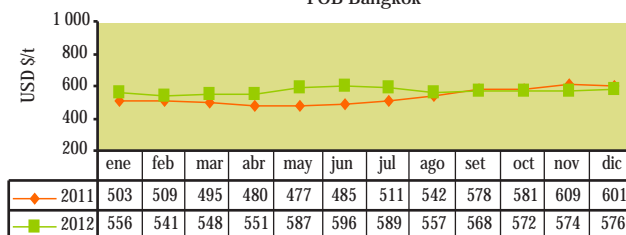


1. COTIZACIONES INTERNACIONALES

En el último mes del año 2012, los precios del arroz, algodón y el complejo soya (frijol de soya y aceite de soya), aumentaron principalmente a causa de pronósticos de un aumento en la demanda y datos de una disminución en la oferta de estos commodities. Por otro lado, los precios del trigo, maíz, café, azúcar contrato N° 16, azúcar contrato N° 5 y cacao, retrocedieron debido a información de stocks mayores a los esperados por el mercado, pronósticos de mejoras climáticas en las zonas productoras y la menor frecuencia de compra por parte de los países importadores.

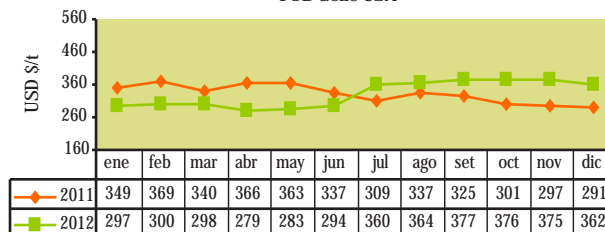
En diciembre, el precio del arroz blanco tailandés (15% granos quebrados) fue impulsado por la menor oferta por parte de Tailandia, condiciones climáticas adversas en el centro y noroeste de Filipinas, noticias de una menor producción por parte de la India para el periodo 2012-2013 (en comparación con el periodo 2011-2012), estimaciones del Departamento de Agricultura de Estados Unidos (USDA) con respecto a un descenso en las importaciones de arroz por parte de China para el 2013 en comparación con lo demandado durante el 2012, el anuncio de La Organización para la Alimentación y la Agricultura de la ONU (FAO) acerca de un mayor consumo de arroz en los países desarrollados, así como por la firme demanda por parte de Japón, México, Colombia, Panamá, el Salvador y Filipinas.

Arroz Blanco Tailandés 15%g.q. FOB Bangkok

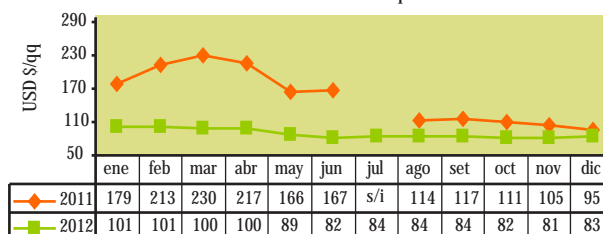


El precio del trigo registró un decremento de 3,5% en el mes de diciembre, situación atribuible a mayores stocks a los esperados del grano estadounidense y a nivel mundial anunciados por el Departamento de Agricultura de Estados Unidos (USDA), la mayor oferta por parte de la India, la menor frecuencia de compra por parte de los países importadores y el menor volumen de compras especulativas realizadas por los inversionistas; sin embargo, condiciones climáticas adversas (sequía) en las Grandes Planicies estadounidenses, evitaron un mayor decremento del precio del grano.

Trigo N°2 Hard Red Winter FOB Golfo USA



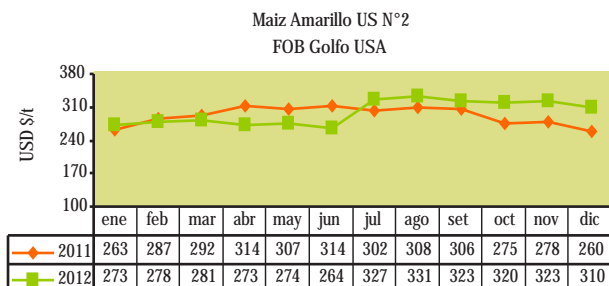
Algodón Index "A" CIF-Norte de Europa



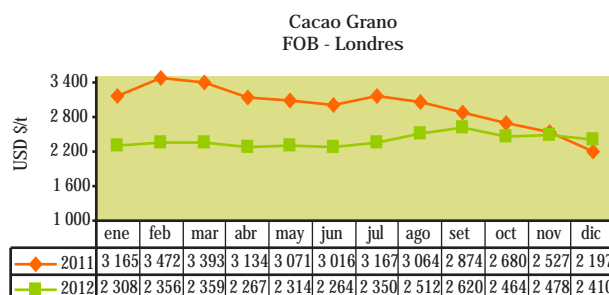
s/i = Sin información

Pronósticos de una disminución en la superficie de algodón a nivel mundial debido a las alternativas de otros cultivos más rentables para los agricultores (según el Comité Consultivo Internacional del Algodón la producción mundial 2013-2014 se reduciría en 11%, a 23.2 millones de toneladas), el contagio del alza de los precios del complejo soya y estimaciones de una firme demanda por parte de los países importadores; incidieron en el aumento del precio del algodón INDEX A, en el mes de diciembre.

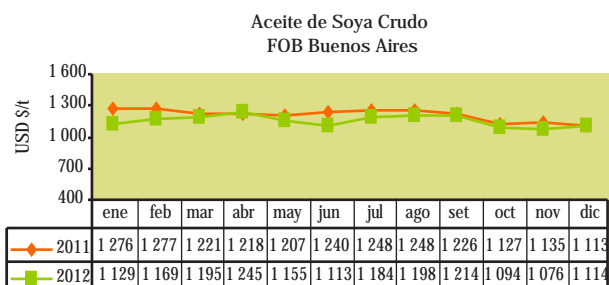
La contracción del precio del maíz amarillo N° 2 en el mes de diciembre, fue originada por el anuncio de la firma "Informa Economics" con respecto a una mayor área sembrada de maíz para el año 2013 (40,1 millones de hectáreas, la más extensa desde 1936), la menor demanda por parte de China, la influencia de la baja del precio del trigo y la incertidumbre en torno al desenvolvimiento de la economía estadounidense.



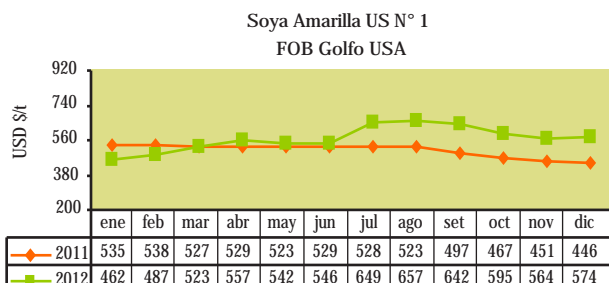
A pesar de la noticia referida a un déficit de suministro a nivel mundial, en diciembre, el precio del cacao disminuyó por la menor demanda por parte de los principales países importadores y el mayor volumen de ventas especulativas realizadas por los fondos de inversión. Adicionalmente se informa que en noviembre 2012 se llevó a cabo la Conferencia Mundial del Cacao, organizada en Abidjan, Costa de Marfil, en ella los participantes aprobaron la Agenda Global del cacao y los principales actores firmaron la Declaración de Abidjan, cuyo objetivo es mover todo el sector en una senda de desarrollo sostenible que beneficie a todas las partes interesadas a lo largo de la cadena de valor.



En diciembre, los precios del complejo soya (aceite de soya y frijol de soya) mostraron ascensos respaldados en estimaciones de una mayor demanda por parte de China y el mayor número de compras especulativas realizadas por los fondos de inversión; sin embargo, perspectivas de mejoras en las condiciones climáticas para las zonas productoras de soya en Estados Unidos y la preocupación por el futuro económico estadounidense, limitaron un mayor aumento de los precios de estos commodities.



En el mes de diciembre del 2012, los precios del aceite de soya y del frijol de soya subieron 3,6% y 1,7% respectivamente en comparación con el precio alcanzado en el mes de noviembre, y con referencia a los precios registrados en diciembre del 2011, los precios aumentaron 0,1% y 28,7% respectivamente.



Maíz Amarillo US N° 2

FOB¹ Golfo USA

Usos: Materia prima destinada a la industria alimenticia y de alimentos balanceados.



Cacao Grano

FOB Londres

Usos: Insumo para la industria de alimentos.



Aceite de Soya Crudo

FOB¹ Buenos Aires

Principal derivado del frijol de soya.
Usos: Industria alimentaria - producción de aceites y mantecas terminadas.



Soya Amarilla US N° 1

FOB¹ Golfo USA

Usos: Materia prima destinada a la alimentación humana y animal.



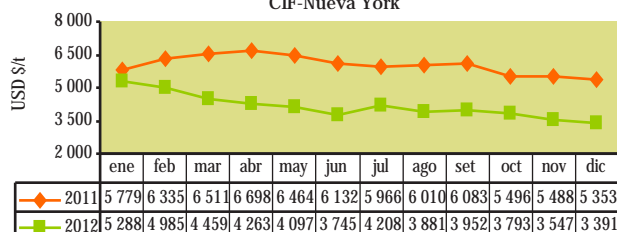
Café - Otros Suaves Arábigos

Mercado de Nueva York

Puesto en almacén certificado de la bolsa de Nueva York.
Principal producto agrícola de exportación en el Perú.



Café otros suaves Arábigos
CIF-Nueva York



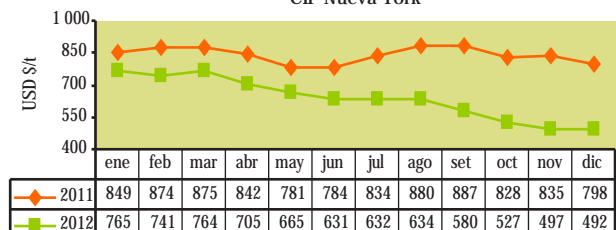
Azúcar Contrato N° 16

CIF² Nueva York.

CIF: Valor del azúcar cruda puesta en refinería de Norteamérica. Azúcar centrifugada (96° de polarización), precios del mercado interno norteamericano.



Azúcar Contrato N° 16
CIF-Nueva York



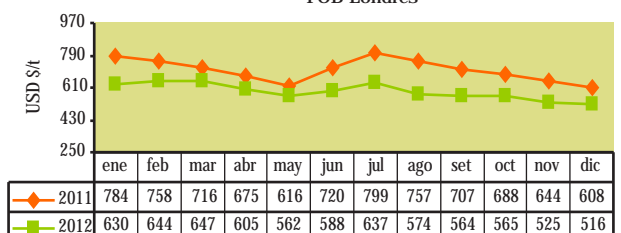
Azúcar Refinada Contrato N° 5

FOB¹ Londres

FOB: Costo del producto entregado en los puertos del mar Mediterráneo. Azúcar blanca cristalizada (99,8° de polarización).



Azúcar Refinada Contrato N° 5
FOB-Londres



Azúcar Contrato N° 11

Mercado de Nueva York

Azúcar cruda de caña a granel.
Azúcar centrifugada (96° de polarización).



Nota:

A partir del día 1 de julio de 2011, el International Exchange Futures US dejó de publicar la cotización spot del Azúcar Contrato 11.

El anuncio del Departamento de Agricultura de Estados Unidos (USDA) con respecto a que la producción mundial de café alcanzaría un récord de 151.3 millones de bolsas de 60 kilogramos para el periodo 2012-2013 (4.8% más que el año anterior), con lo que alcanzaría su tercer año seguido de crecimiento; la menor demanda global, previsiones de una gran cosecha de café en Brasil para el periodo 2013-2014 y la firme oferta por parte de Colombia (mayor productor mundial); fueron los principales factores bajistas del precio del café en el mes de diciembre.

Los precios del azúcar contrato N° 5 y el azúcar contrato N° 16 en el mes de diciembre bajaron como consecuencia de los altos excedentes mundiales (según Czarnikow 7,8 millones de toneladas para el periodo 2012-2013) y la firme demanda por parte de China (que en el 2012 fue el mayor importador y tercer consumidor a nivel mundial).

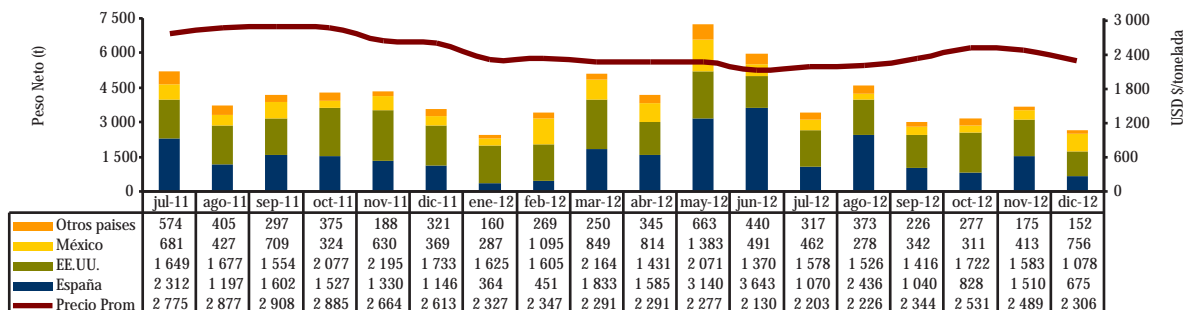
También actuaron como factores bajistas de los precios de estos commodities, la influencia de la autorización del gobierno de Pakistán para la exportación de otro medio millón de toneladas del endulzante, perspectivas de una mayor producción a la esperada por parte de Brasil, y previsiones de una menor demanda por parte de India (lo cual se fundamentó en estimaciones de una mayor producción en este país para el periodo 2012-2013).

En diciembre del 2012, en comparación al mes de noviembre, los precios del azúcar contrato N° 5 (blanca) y el azúcar contrato N° 16 (rubia) decrecieron en 1,8% y 0,9% respectivamente. Asimismo, los precios de estos commodities comparados con el mes de diciembre del año 2011, descendieron en 15,2% y 38,4%, respectivamente.

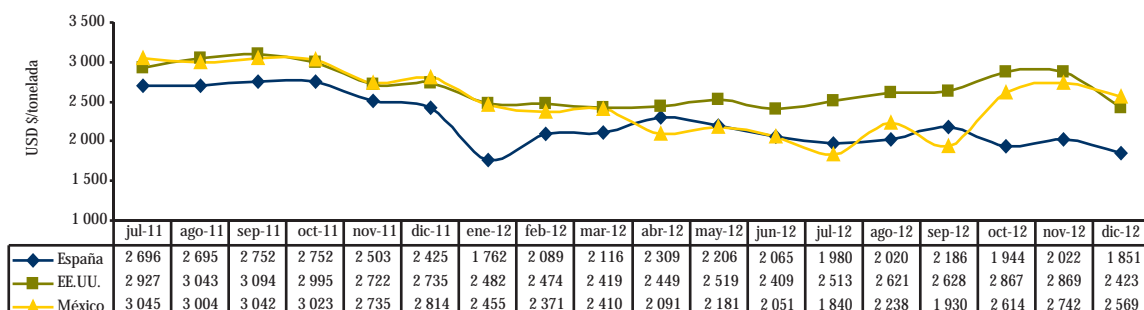
Nota: el precio del azúcar contrato N° 16 corresponde al precio doméstico al por mayor de azúcar cruda en USA.

2. PRECIOS FOB DE PRINCIPALES DESTINOS DE LAS EXPORTACIONES PERUANAS

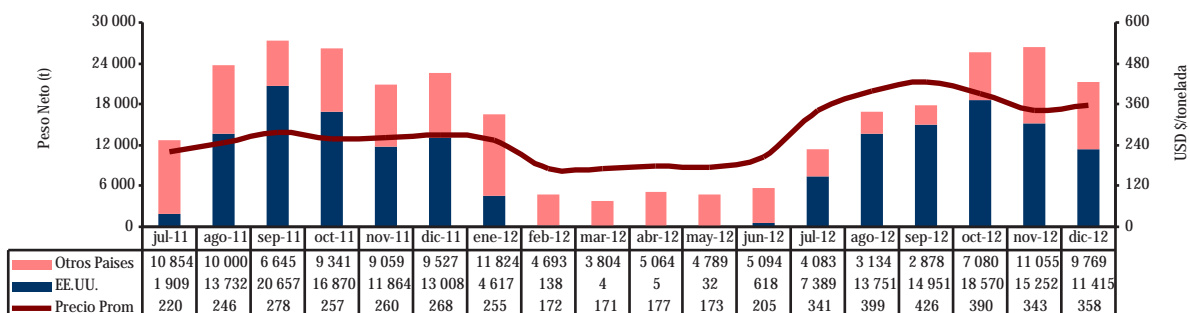
Perú: Volumen y Precio Promedio FOB de Exportación de Páprika (Pimentón Seco) 2011 - 2012



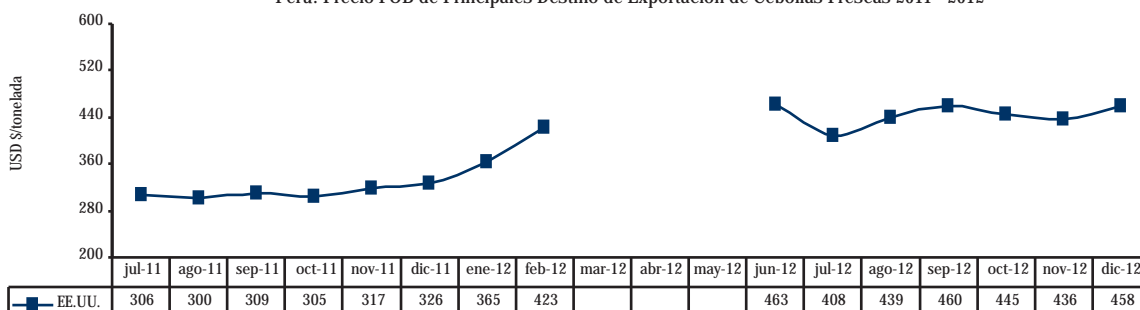
Perú: Precio FOB de Principales Destino de Exportación de Páprika (Pimentón Seco) 2011 - 2012



Perú: Volumen y Precio Promedio FOB de Exportación de Cebollas Frescas 2011 - 2012



Perú: Precio FOB de Principales Destino de Exportación de Cebollas Frescas 2011 - 2012



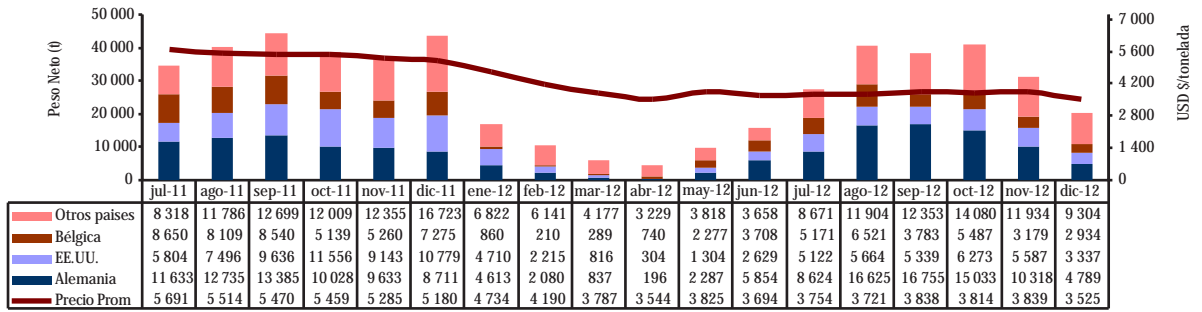
Continúa...

Páprika (Pimentón seco)

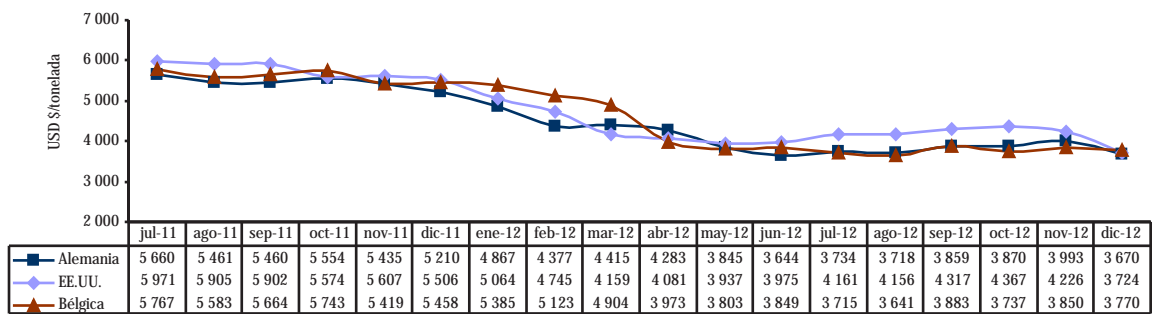
Cebollas frescas

Café

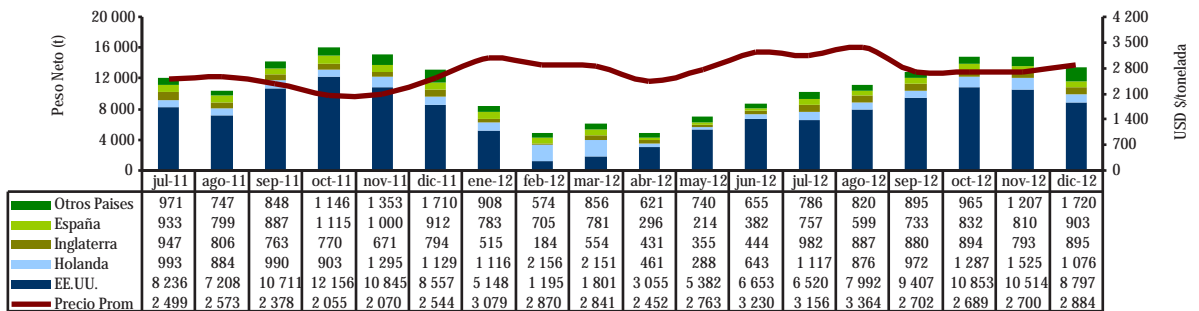
Perú: Volumen y Precio Promedio FOB de Exportación de Café sin Descafeinar 2011 - 2012



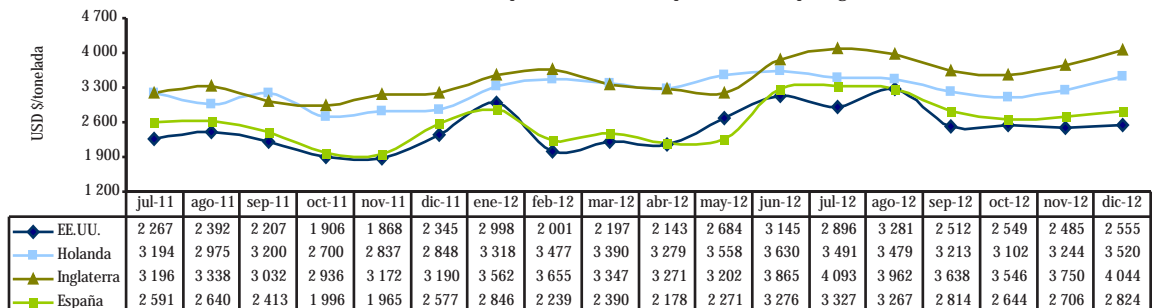
Perú: Precio FOB de Principales Destinos de Exportación de Café sin Descafeinar 2011 - 2012



Perú: Volumen y Precio Promedio FOB de Exportación de Espárragos Frescos 2011 - 2012



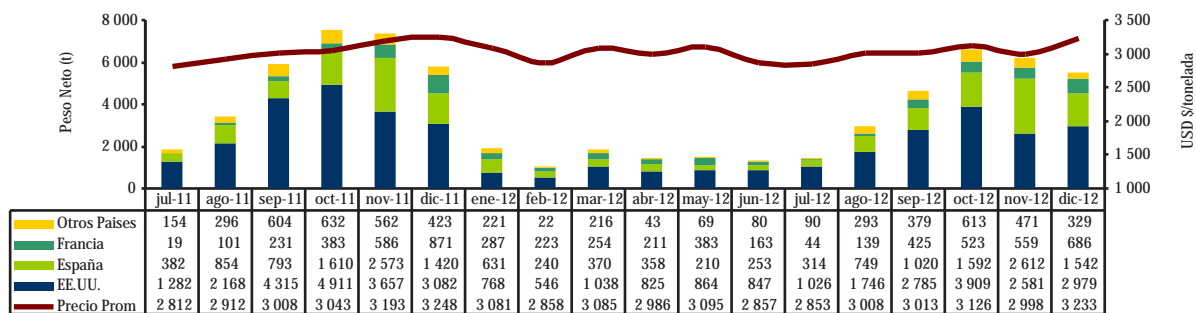
Perú: Precio Promedio FOB en Principales Destinos de Exportación de Espárragos Frescos 2011 - 2012



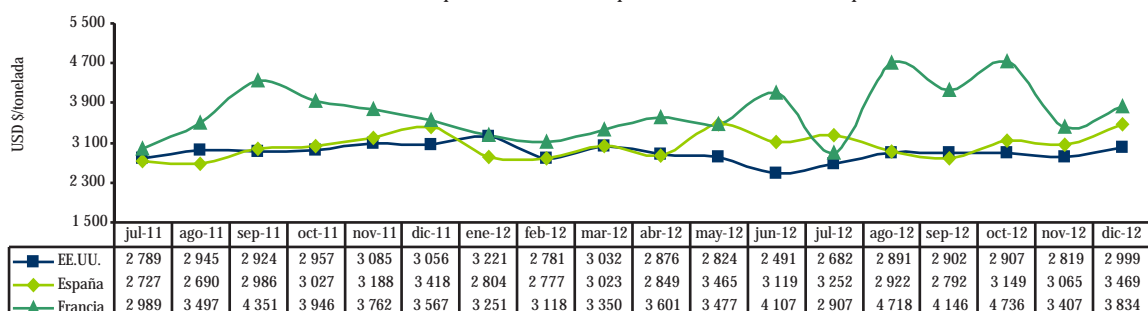
Continúa...

Espárragos

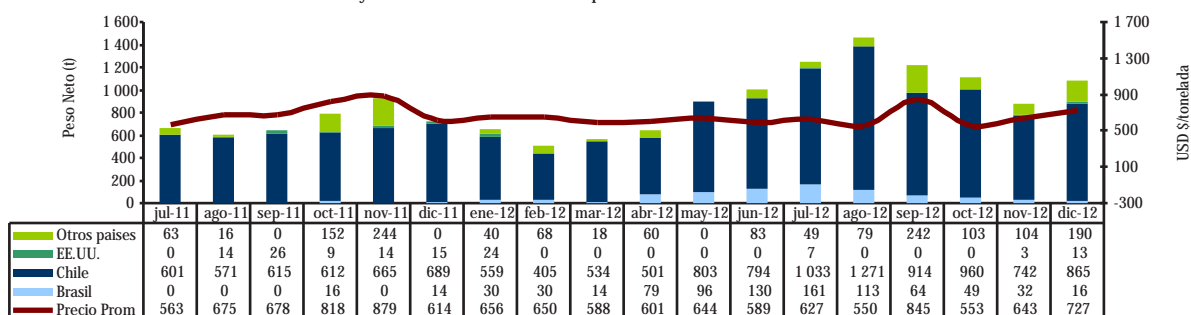
Volumen y Precio Promedio FOB de Exportación de Alcachofas Preparadas 2011 - 2012



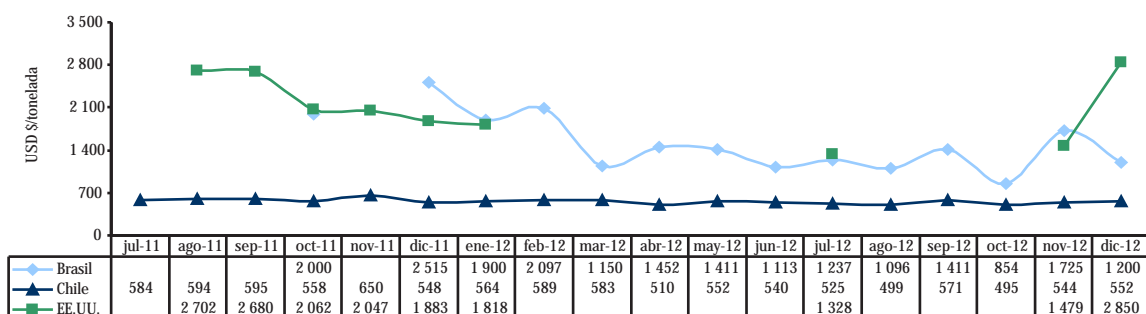
Perú: Precio FOB de Principales Destinos de Exportación de Alcachofas Preparadas 2011 - 2012



Perú: Volumen y Precio Promedio FOB de Exportación de Aceitunas en Salmuera 2011 - 2012



Perú: Precio FOB de Principales Destinos de Exportación de Aceitunas en Salmuera 2011 - 2012



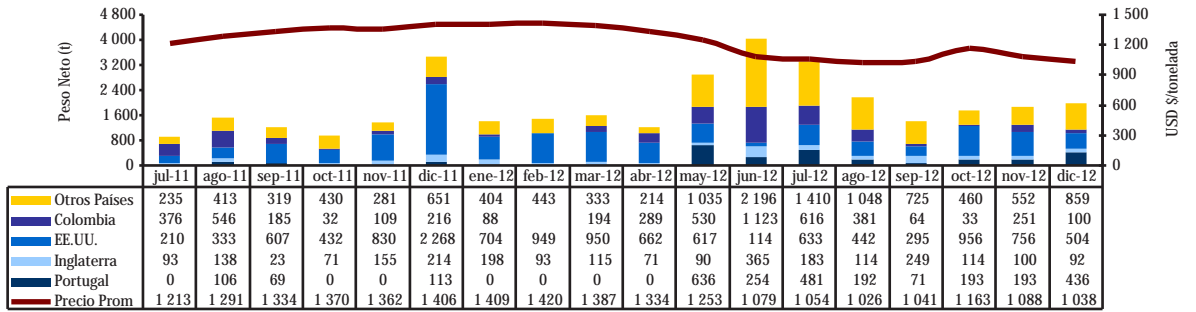
Continúa...

Alcachofas preparadas

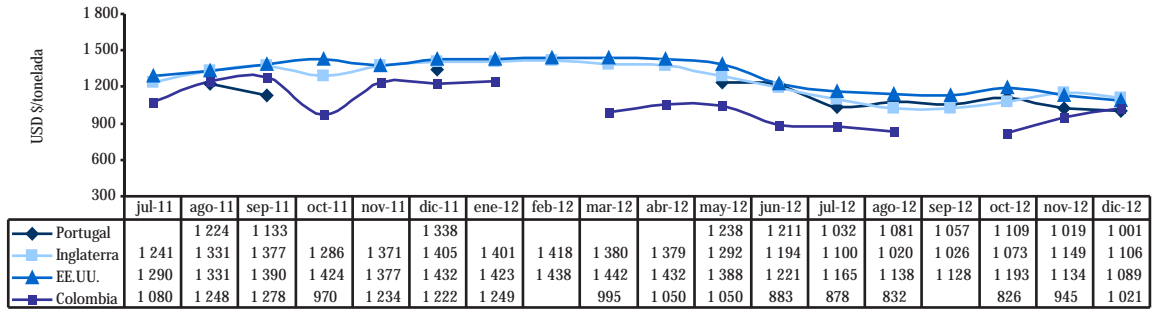
Aceitunas en Salmuera

Frijol Castilla

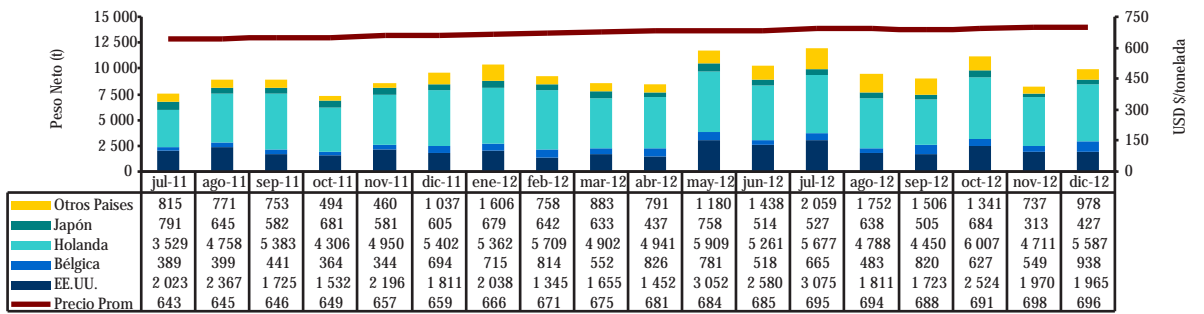
Perú: Volumen y Precio Promedio FOB de Exportación de Frijol Castilla 2011 - 2012



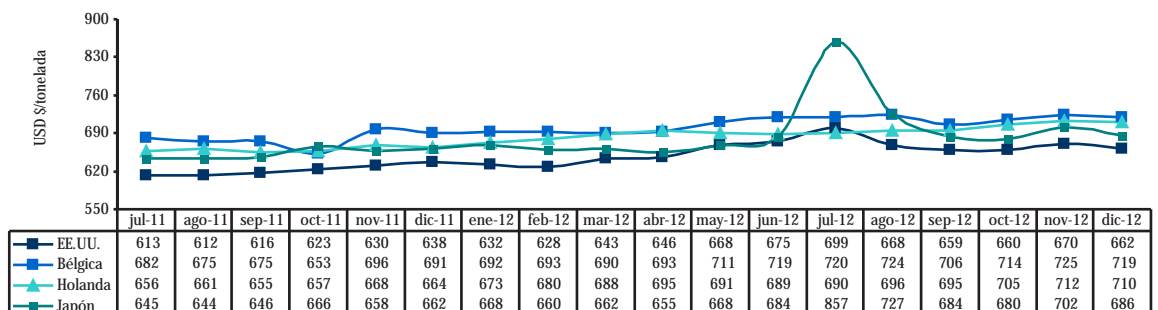
Perú: Precio FOB de Principales Destinos de Exportación de Frijol Castilla 2011 - 2012



Perú: Volumen y Precio Promedio FOB de Exportación de banano tipo "Cavendish Valery" 2011 - 2012



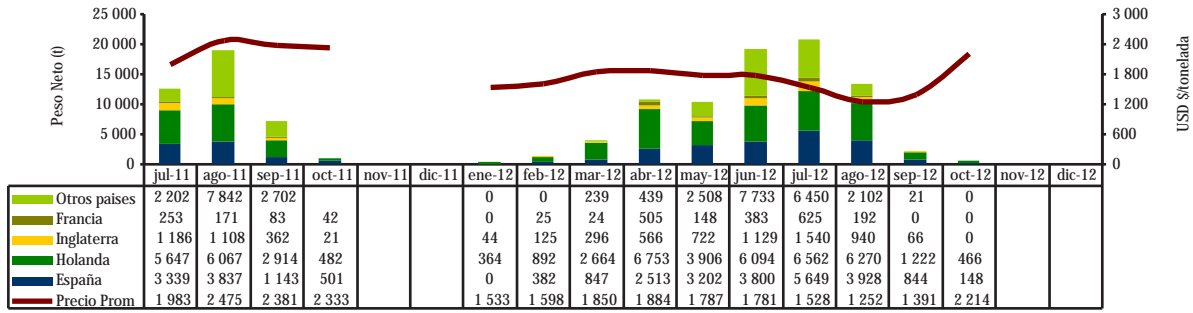
Perú: Precio FOB de Principales Destinos de Exportación de banano "Cavendish Valery" 2011 - 2012



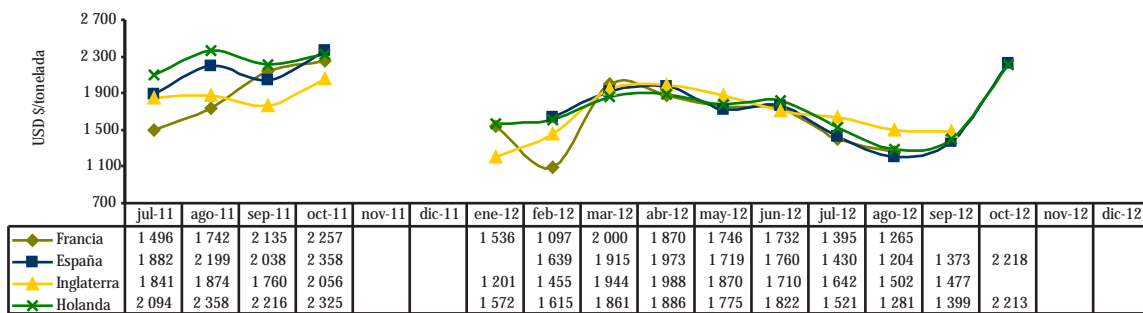
Continúa...

Banano "Cavendish Valery"

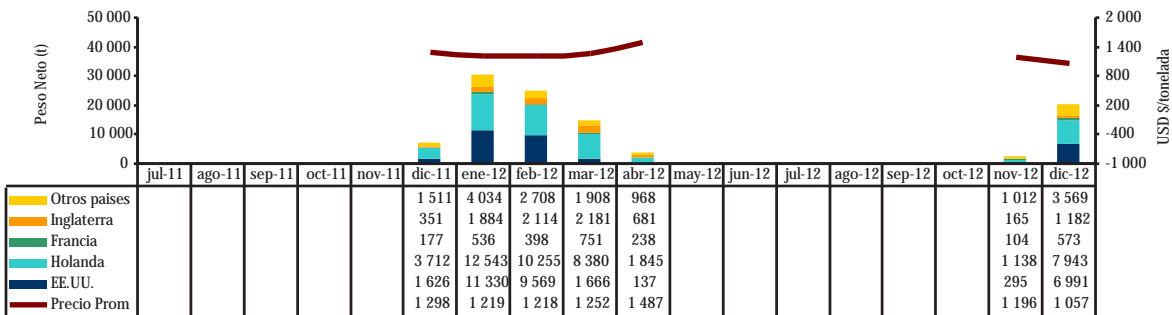
Perú: Volumen y Precio Promedio FOB de Exportación de Paltas (Aguacates) 2011 - 2012



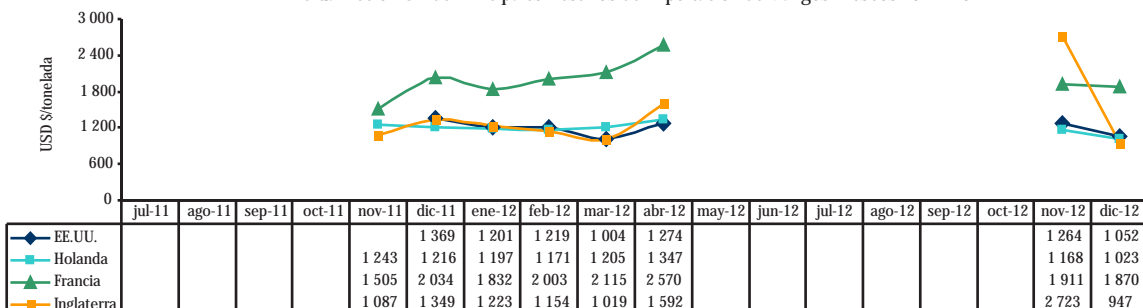
Perú: Precio FOB de Principales Destinos de Exportación de Paltas (Aguacates) 2011 - 2012



Perú: Volumen y Precio Promedio FOB de Exportación de Mangos Frescos 2011 - 2012



Perú: Precio FOB de Principales Destinos de Exportación de Mangos Frescos 2011 - 2012



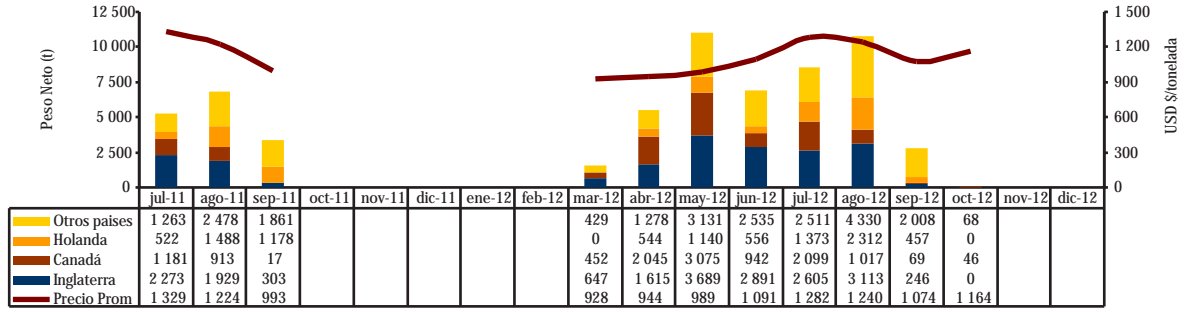
Continúa...

Paltas

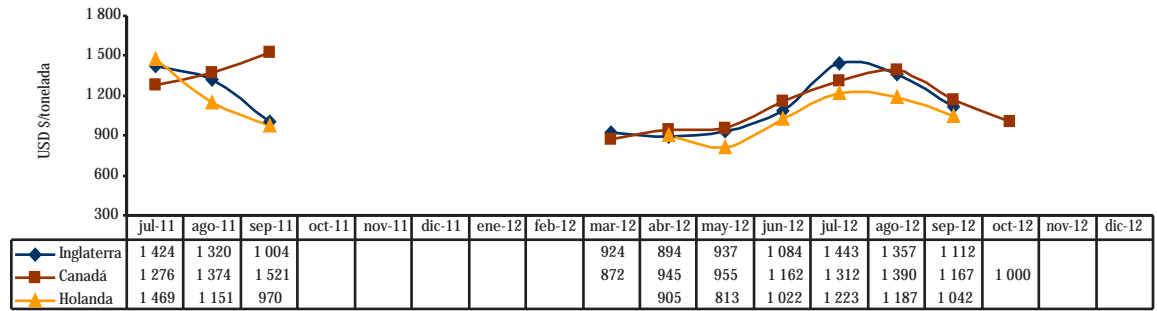
Mangos frescos

Mandarinas

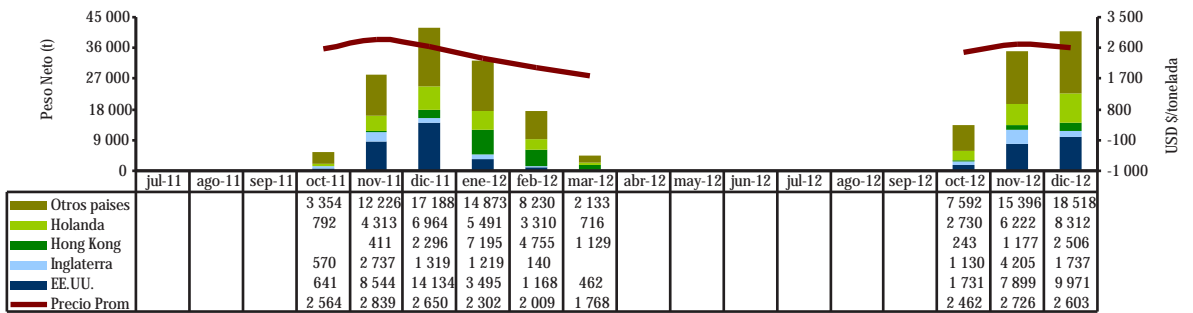
Perú: Volumen y Precio Promedio FOB de Exportación de Mandarinas Frescas 2011 - 2012



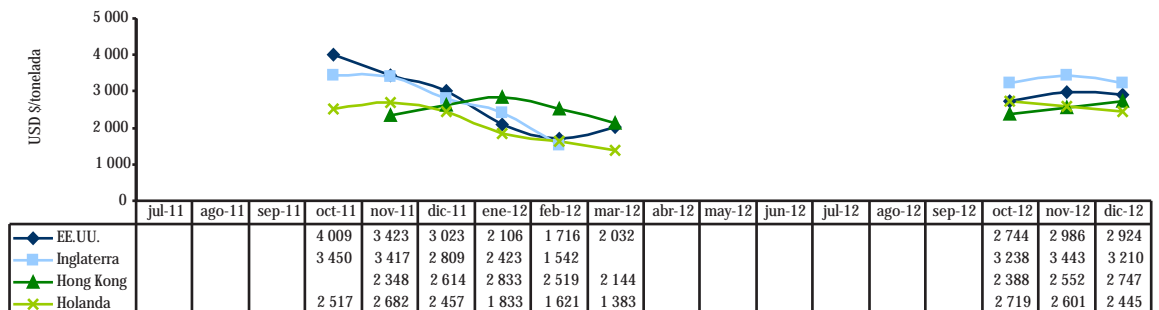
Perú: Precio FOB de Principales Destinos de Exportación de Mandarinas Frescas 2011 - 2012



Perú: Volumen y Precio Promedio FOB de Exportación de Uvas Frescas 2011 - 2012

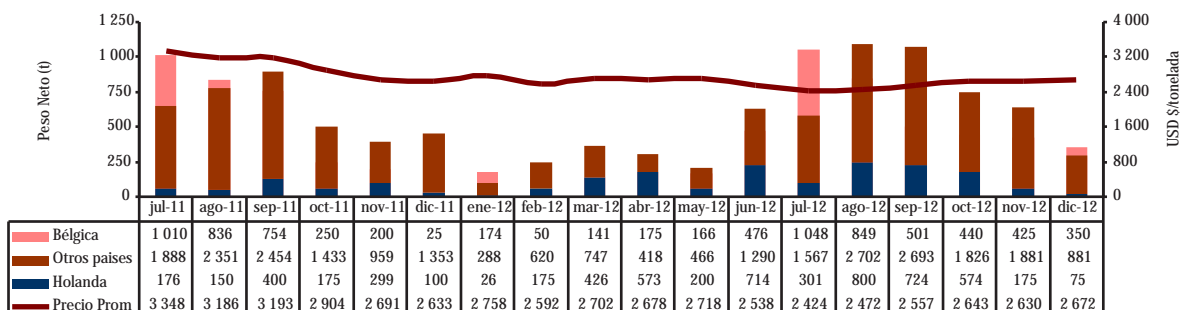


Perú: Precio FOB de principales Destinos de Exportación de Uvas Frescas 2011 - 2012

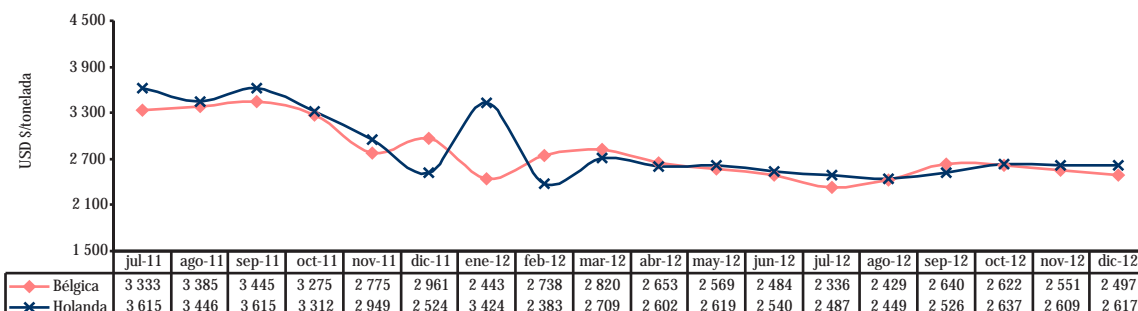


Uvas

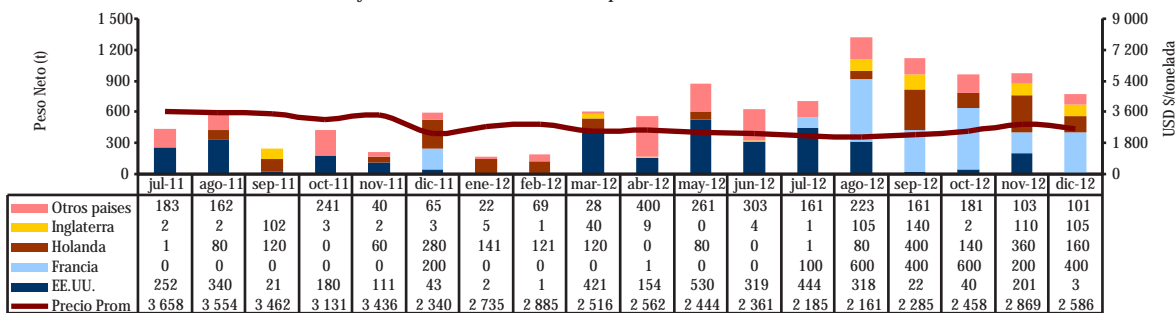
Perú: Volumen y Precio Promedio FOB de Exportación de Cacao en grano 2011 - 2012



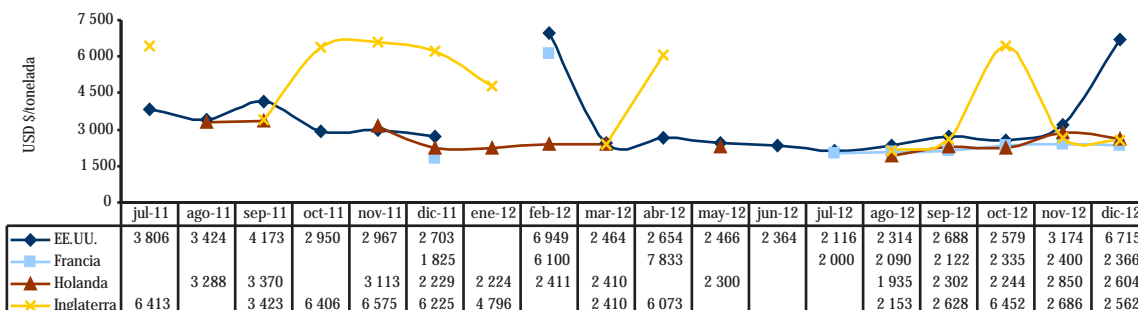
Perú: Precio FOB de Principales Destinos de Exportación de Cacao en grano 2011 - 2012



Perú: Volumen y Precio Promedio FOB de Exportación de Manteca de Cacao 2011 - 2012



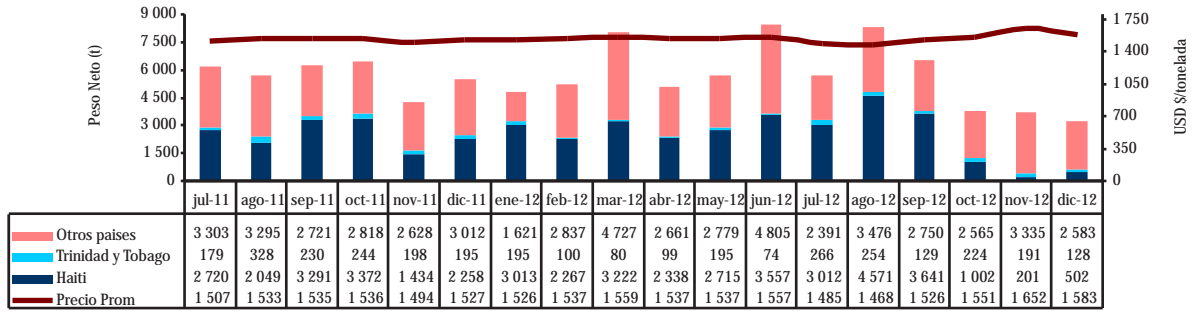
Perú: Precio FOB de Principales Destinos de Exportación de Manteca de Cacao 2011 - 2012



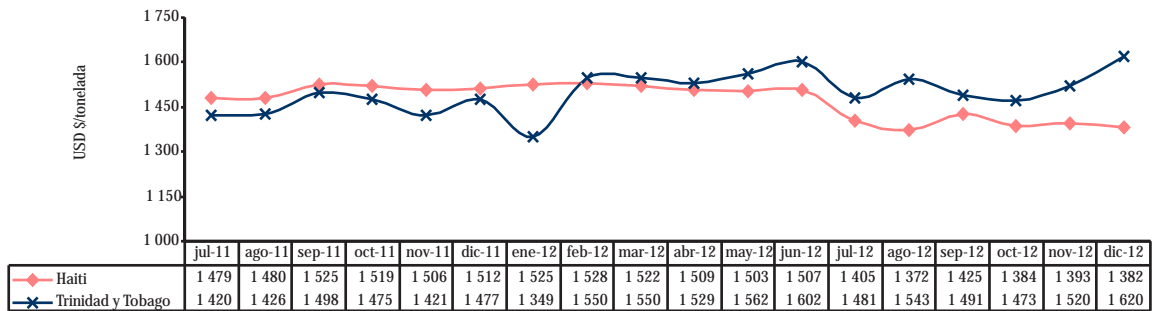
Continúa...

Leche Evaporada

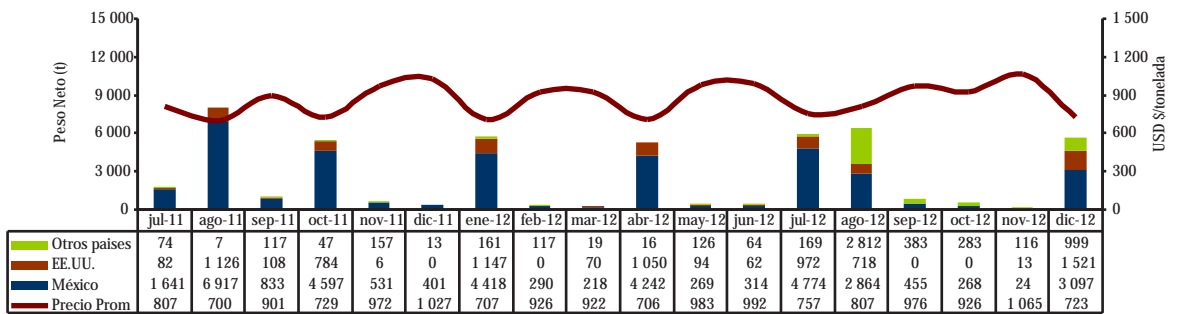
Perú: Volumen y Precio Promedio FOB de Exportación de Leche Evaporada 2010 - 2012



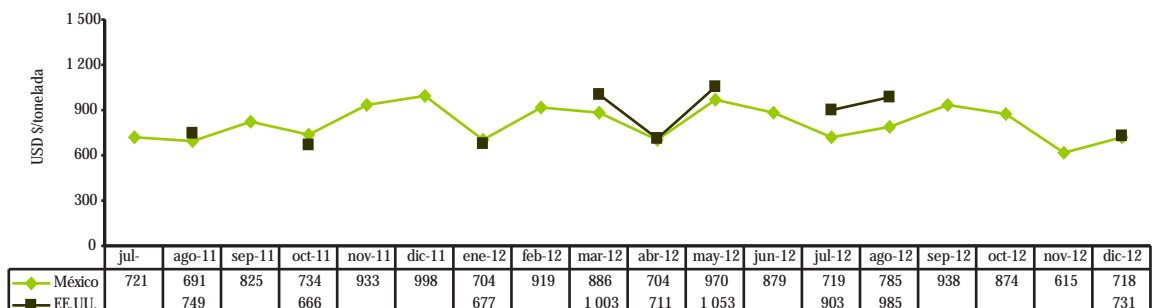
Perú: Precio FOB de Principales Destinos de Exportación de Leche Evaporada 2010 - 2012



Perú: Volumen y Precio Promedio FOB de Exportación de Madera Aserrada de Virola, Mahogany 2010 - 2012



Perú: Precio FOB de Principales Destinos de Exportación de Madera Aserrada de Virola, Mahogany 2010 - 2012



Madera aserrada

3. Precios de Legumbres, Frutas y Otros en principales mercados mayoristas de Estados Unidos, Canadá y Europa

AJOS				
Mercado: Mayorista de Nueva York				
Unidad: US \$ /Caja10-30 lb				
Origen	Variiedad	Calibre	07 Dic 12	28 Dic 12
California 10 lb	Elephant	lge	35,00/36,00	35,00/36,00
California 10 lb	Elephant	lge	35,00/36,00	35,00/36,00
California 30lb	Blanco	8	34,00/36,00	...
		9	42,00	45,00
		10	55,00	...
		11	60,00	58,00/60,00
		col	55,00/60,00	58,00/60,00
	super col	58,00/65,00	65,00	
China 30lb	Blanco	6	30,00/33,00	30,00/33,00
		s/e	32,00/34,00	28,00
		s/e	32,00/34,00	28,00/30,00
Mercado: Mayorista de Pittsburgh				
Unidad: US \$ /Caja 30 lb				
Origen	Variiedad	Calibre	07 Dic 12	28 Dic 12
Argentina 30 lb	Blanco	super col	43,00	...
California 30 lb	Blanco	super col	...	57,85
China 30 lb	Blanco	7	41,00	41,00
		s/e	41,00	39,00/41,00
México 30 lb	Blanco	super col	57,85	...
		col	...	40,00
Mercado: Mayorista de Paris				
Unidad: US \$ / 5 kg				
Origen	Variiedad	Calibre	07 Dic 12	28 Dic 12
Francia 5 kg	Morado	6	5,23/5,35	5,29
España 5 kg	Blanco	6	3,92	3,97
ALCACHOFAS				
Mercado: Mayorista de Los Angeles				
Unidad: US \$ /Caja				
Origen	Variiedad	Calibre	07 Dic 12	28 Dic 12
California	Globe Thorned Green	12	24,00	16,00/24,00
		18	26,00/28,00	26,00/28,00
		24	24,00	24,00
		30	22,00	22,00
		36	22,00	22,00
		sml lse	36,00	36,00
Mercado: Mayorista de Miami				
Unidad: US \$ / Caja				
Origen	Variiedad	Calibre	07 Dic 12	28 Dic 12
California	Globe	18	34,00/35,00	33,00/34,00
		24	34,00/35,00	33,00/34,00
México	Globe	18	34,00/35,00	...
		24	34,00/35,00	...
Mercado: Mayorista de San Francisco				
Unidad: US \$ / Caja				
Origen	Variiedad	Calibre	07 Dic 12	28 Dic 12
California	Globe Thorned Green	18	28,50	28,00/32,00
		24	24,00	30,00
		30	18,50	26,00/28,00
		36	18,50	14,50/18,50
		sml lse	34,00/36,00	34,00/36,00
	Globe Thornless Green	30	25,00	18,00
ARVEJAS				
Mercado: Mayorista de New York				
Unidad: US \$ /Caja 10 lb				
Origen	Variiedad	Calibre	07 Dic 12	28 Dic 12
Guatemala	Snow Peas Decalxyed	s/e	20,00/22,00	12,00
		Sugar Snap Peas Decalxyed	s/e	20,00/24,00
Perú	Sugar Snap Peas Decalxyed	s/e	22,00/26,00	...
Mercado: Mayorista de Chicago				
Unidad: US \$ /Caja 10 lb				
Origen	Variiedad	Calibre	07 Dic 12	28 Dic 12
Guatemala	Snow Peas Decalxyed	s/e	19,00/20,00	8,00/8,50
		Sugar Snap Peas Decalxyed	s/e	15,00/16,00
México	Snow Peas Decalxyed	s/e	19,00/21,00	...
Perú	Snow Peas Decalxyed	s/e	24,00	8,00/9,00
		Sugar Snap Peas Decalxyed	s/e	16,00/19,00
Mercado: Mayorista de Miami				
Unidad: US \$ /Caja 10 lb				
Origen	Variiedad	Calibre	07 Dic 12	28 Dic 12
Perú	Sugar Snap Peas Decalxyed	s/e	24,00/25,00	...
Guatemala	Snow Peas Decalxyed	s/e	21,00/22,00	11,00/12,00
		Sugar Snap Peas Decalxyed	s/e	23,00/24,00
CEBOLLAS FRESCAS				
Mercado: Mayorista de Miami				
Unidad: US \$ /Caja-Sacos				
Origen	Variiedad	Calibre	07 Dic 12	28 Dic 12
Canadá (master container 16 3-lb)	Yellow Globe Type	sml	15,00	...
		sml med	17,00/18,00	14,00/15,00
Michigan (master container 16 3-lb)	Yellow Globe Type	sml	15,00	...
New York (master container 16 3-lb)	Yellow Globe Type	sml	...	16,00/17,00
Washington (master container 16 3-lb)	Yellow Hybrid	med	14,00/15,00	...

Continúa...

California 25 lb	Red Globe Type	jbo med	15,00 12,00/13,00	16,00 ...
Colorado 25 lb	Red Globe Type	jbo	15,00	15,00/16,00
Idaho-Oregon 25 lb	Red Globe Type	jbo med	15,00/16,00 13,00/14,00	16,00/17,00 14,00
México 25lb	Red Globe Type	jbo	15,00	...
New York 25lb	Red Globe Type	jbo med	15,00/16,00 14,00
Utah 25lb	Red Globe Type	jbo	14,00	...
Washington 25lb	Red Globe Type	jbo	...	16,00
Colorado 50 lb	Yellow Hybrid	col jbo	... 17,00	18,00/23,00 18,00
Idaho-Oregon 50 lb	Yellow Spanish Hybrid	col jbo	18,00/19,00 17,00/18,00	21,00 18,00
Nevada 50 lb	Blanco	jbo med	23,00/27,00 27,00
New York 50lb	Yellow Globe Type	sml	...	15,00/16,00
Utah 50lb	Yellow Spanish Hybrid	jbo	15,00/17,00	18,00
Washington 50 lb	Yellow Hybrid	jbo	16,00	18,00
	Blanco	jbo med	21,00/22,00 15,00	25,00 ...
Mercado: Mayorista de Nueva York				
			Unidad: US \$ /Caja-Sacos	
Origen	Variedad	Calibre	07 Dic 12	28 Dic 12
Canadá (master container 20 2-lb)	Yellow Globe Type	s/e	11,00	11,00
New York (master container 20 2-lb)	Yellow Globe Type	s/e	12,00	11,00
Canadá 25 lb	Red Globe Type	jbo	11,00	12,00
Idaho 25 lb	Blanco Boilers	s/e	18,00/20,00	18,00/20,00
Michigan 25 lb	Red Globe Type	jbo med	15,00/16,00 10,00/11,00	15,00/16,00 11,00
New York 25 lb	Red Globe Type	jbo med	10,00/12,00 8,00/10,00	11,00/12,00 9,00/11,00
Oregon 25 lb	Red Globe Type	med	...	10,00
Washington 25 lb	Red Globe Type	jbo med	9,00/11,00 ...	11,00 10,00
Califórnia 50 lb	Yellow Hybrid	jbo med	15,00/16,00 14,00
Idaho Oregon 50 lb	Yellow Spanish Hybrid	col jbo	16,00/17,00 14,50/16,00	17,00/18,00 14,50/17,00
Michigan 50 lb	Yellow Globe Type	med	13,00	13,00
New York 50 lb	Yellow Globe Type	jbo med	12,00 12,00	10,00/12,00 12,00
Washington 50 lb	Yellow Hybrid	col jbo	16,00/17,00 15,00/16,00	... 15,00/16,00
	Blanco	jbo	20,00/24,00	22,00
LECHUGA				
Mercado: Mayorista de Boston				
			Unidad: US \$ /Caja	
Origen	Variedad	Calibre	07 Dic 12	28 Dic 12
Arizona - California 2,2 lb	s/e	s/e	10,00/12,00	10,00/12,00
Perú 2,5 lb	s/e	s/e	12,00	12,00
ESPARRAGOS				
Mercado: Mayorista de Chicago				
			Unidad: US \$ /Caja 11 lb	
Origen	Variedad	Calibre	07 Dic 12	28 Dic 12
Perú	Verde	jbo lge sml std xlge	21,50/23,50 22,50/29,50 14,00/15,00 22,00/29,50 20,00/22,00	25,50/26,50 26,00/27,00 28,00/30,00 26,00/27,00 24,00/26,00
	Blanco	lge-std	20,00/21,00	20,00/21,00
Mercado: Mayorista de Miami				
			Unidad: US \$ /Caja 11 lb	
Origen	Variedad	Calibre	07 Dic 12	28 Dic 12
Perú	Verde	jbo-lge sml std	27,00/28,00 27,00 26,00/27,00	26,00 22,00/23,00 25,00
	Blanco	lge std	23,00 21,00	... 21,00/22,00
Mercado: Mayorista de Nueva York				
			Unidad: US \$ /Caja 11 lb	
Origen	Variedad	Calibre	07 Dic 12	28 Dic 12
Perú	Verde	jbo lge std xlge	26,00/30,00 26,00/30,00 24,00/30,00 24,00/26,00	28,00 24,00/26,00 24,00/26,00
	Blanco	lge-std	18,00/20,00	20,00
Mercado: Mayorista de Montreal				
			Unidad: US \$ /Caja 11 lb	
Origen	Variedad	Calibre	07 Dic 12	28 Dic 12
México	Verde	s/e	24,62/30,15	26,70/27,71
Perú	Verde	s/e	29,14/30,65	32,24
	Blanco	s/e	19,09/31,65	19,65/30,23
Mercado: Mayorista de Seattle				
			Unidad: US \$ /Caja 11 lb	
Origen	Variedad	Calibre	07 Dic 12	28 Dic 12
México	Verde	sml std	28,00 ...	30,00/32,00 33,50/42,50
Perú	Verde	sml std	28,00 33,00/36,00	... 38,50/42,50
YUCA (CASSAVA)				
Mercado: Mayorista de St. Louis				
			Unidad: US \$ /Caja 40 lb	
Origen	Variedad	Calibre	07 Dic 12	28 Dic 12
Costa Rica	s/e	s/e	25,50	25,50

BATATAS				
Mercado: Mayorista de Boston				
Origen	Variedad	Calibre	Unidad: US \$ / Sacos 50 lb	
			07 Dic 12	28 Dic 12
Florida	s/e	jbo	22,00	26,00
		med lge	18,00	30,00
Mercado: Mayorista de Nueva York				
Origen	Variedad	Calibre	Unidad: US \$ /Caja 4 kg (1 lyr)	
			07 Dic 12	28 Dic 12
Ecuador	Ataulfo	20	...	5,00
		Kent	7	9,00
Puerto Rico	Keitt	7	...	7,00/8,00
		8	9,00	8,00
Tommy Atkins		7	8,00/9,00	8,00/9,00
		8	9,00	8,00/9,00
		10	7,00/10,00	...
		12	...	8,00
COCO				
Mercado: Mayorista de Detroit				
Origen	Variedad	Calibre	Unidad: US \$ / Caja	
			07 Dic 12	28 Dic 12
Tailandia	Young Type	9	16,50	16,00
LIMAS				
Mercado: Mayorista de Columbia				
Origen	Variedad	Calibre	Unidad: US \$ / Caja 10-40 lb	
			07 Dic 12	28 Dic 12
México 10 lb	Seedlees Type	54	10,50	9,00
		México 40 lb	Seedlees Type	150
		175	24,50/26,50	25,00/27,50
		200	22,50	27,50
LIMONES				
Mercado: Mayorista de New Covent Garden				
Origen	Variedad	Calibre	Unidad: US \$ /Caja 15 kg	
			07 Dic 12	28 Dic 12
España	s/e	88	19,32	...
Mercado: Mayorista de Toronto				
Origen	Variedad	Calibre	Unidad: US \$ /Caja (1 lyr)	
			07 Dic 12	28 Dic 12
México	Tommy Atkins	8	8,04/9,55	6,55/9,57
		Ataulfo	16	11,81
MANZANAS				
Mercado: Mayorista de New Covent Garden				
Origen	Variedad	Calibre	Unidad: US \$ / Caja 13 - 18 kg	
			07 Dic 12	28 Dic 12
Holanda 12kg	Cox Orange	s/e	14,01	...
		Golden Delicious	lge	14,01
		Jonagold	lge	13,68
Francia 13kg	Granny Smith	s/e	16,23	...
		Pink Lady/Cripps Pink	s/e	19,32
		Red Delicious	lge	20,93
Italia 13kg	Braeburn	s/e	22,54	...
		Fuji	s/e	24,95
Mercado: Mayorista de Rotterdam				
Origen	Variedad	Calibre	Unidad: US \$ / Caja 18 kg	
			07 Dic 12	28 Dic 12
Francia	Braeburn	56	...	21,84
		64	...	21,84
		72	27,56	...
		80	27,56	...
		88	27,56	...
		100	26,26	...
Mercado: Mayorista de Miami				
Origen	Variedad	Calibre	Unidad: US \$ / Caja 4 - 4,5 kg (1 lyr)	
			07 Dic 12	28 Dic 12
Brasil	Tommy Atkins	10	9,00	...
Ecuador	Francis	12	...	9,00/11,00
		Kent	8	...
MANGOS				
Mercado: Mayorista de Miami				
Origen	Variedad	Calibre	Unidad: US \$ / Caja 4 - 4,5 kg (1 lyr)	
			07 Dic 12	28 Dic 12
Brasil	Tommy Atkins	10	9,00	...
Ecuador	Francis	12	...	9,00/11,00
		Kent	8	...

Continúa...

Golden Delicious	72	23,99/25,29	23,50/25,81
	80	22,69/24,96	22,50
	88	24,96	21,18
	100	24,64	24,49
	113	22,69	23,50
	125	22,05/22,37	22,17
	138	20,75	...
Granny Smith	56	23,34/26,58	25,15/25,81
	64	23,34/26,26	23,83/25,15
	72	22,37/26,26	23,16/23,50
	88	25,94	25,15
	100	24,32/26,39	...
	113	25,09/25,29	...
	125	22,69	23,50
	138	22,37	...
Red Chief	48	22,69	...
	56-64	23,99	26,47
	72	...	24,82
	80	25,61	...
	88	24,96	...
	113	24,44	24,95
Red Delicious	56	25,61	...
	64	25,29	...
Royal Gala	72	...	27,47
	88	27,88	...
	100	27,88	...
	125	22,69/27,88	...
	135	26,91	...
	138	23,67	24,16
	150	26,91	...

PAPAYA

Mercado: Mayorista de Miami

Origen	Variedad	Calibre	Unidad: US \$ / Caja 35 lb	
			07 Dic 12	28 Dic 12
Guatemala	Tainung	8	...	18,00
		9	18,00/20,00	17,00/18,00
		10	17,00/18,00	15,00/16,00
		11	15,00	...
		12	18,00/19,00	17,00/18,00

PALTAS

Mercado: Mayorista de New York

Origen	Variedad	Calibre	Unidad: US \$ / Caja 20 lb (2 lyr)	
			07 Dic 12	28 Dic 12
República Dominicana	Hass	60	16,00/18,00	16,00
Florida	Various Greenskin Varieties	12	13,00/14,00	...
		14	13,00/14,00	...
		28	8,00/10,00	...
		32	8,00	...
México	Hass	36	24,00/27,00	22,00/28,00
		40	25,00/28,00	22,00/28,00
		48	23,00/26,00	22,00/26,00

Mercado: Mayorista de Los Angeles

Origen	Variedad	Calibre	Unidad: US \$ / Caja 20 lb (2 lyr)	
			07 Dic 12	28 Dic 12
Chile	Hass	50	25,00	...
México	Hass	40	20,00/23,00	20,00/22,00
		48	21,00/23,00	21,00/23,00
		60	20,00/21,00	21,00
		70	18,00/20,00	18,00/19,00

Mercado: Mayorista New Covent Garden

Origen	Variedad	Calibre	Unidad: US \$ / Caja (4 kg)	
			07 Dic 12	28 Dic 12
Israel	Ettinger	s/e	8,69	...
España	Bacon	s/e	7,24	...

UVAS

Mercado: Mayorista de New York

Origen	Variedad	Calibre	Unidad: US \$ / Caja 18 lb	
			07 Dic 12	28 Dic 12
California	Autumn King	lge	32,00	...
		med	28,00/30,00	...
		xlge	32,00/35,00	34,00/35,00
	Autumn Royal	lge	26,00/30,00	...
		xlge	28,00/32,00	...
	Crimson Seedless	lge	20,00	...
xlge		26,00/28,00	...	
Red Globe	xlge	32,00/35,00	28,00/32,00	
	Scarlet Royal	lge	28,00/30,00	...
xlge		28,00/30,00	...	

Mercado: Mayorista de Los Angeles

Origen	Variedad	Calibre	Unidad: US \$ /Caja 15 kg	
			07 Dic 12	28 Dic 12
California	Autumn King	lge - xlge	22,00	22,00
		xlge	28,00/32,00	28,00/32,00
	Autumn Royal	xlge	26,00	...
	Black Seedless	lge	26,00/28,00	26,00/28,00
	Crimson Seedless	lge	med	22,00/24,00
xlge			19,00/22,00	...
xlge			26,00/28,00	28,00/30,00
Red Globe	lge	16,00/18,00	16,00/18,00	
	xlge	20,00/22,00	20,00/22,00	
Scarlet Royal	lge	22,00	...	
	xlge	25,00/26,00	...	

Mercado: Mayorista de Toronto

Origen	Variedad	Calibre	Unidad: US \$ /Caja 19 lb	
			07 Dic 12	28 Dic 12
Estados Unidos	Black Seedless	xlge	28,14/40,20	...
		xlge	29,14/40,20	...
	White Seedless Type	xlge	33,16/40,20	...

Mercado: Mayorista de Rotterdam

Origen	Variedad	Calibre	Unidad: US \$ /Caja 18 lb	
			07 Dic 12	28 Dic 12
Sudáfrica	Valencia	56	15,56	...
		64	14,26	...
España	Navelinas	30	11,02/15,56	13,90
		36	10,37/15,56	11,25/13,24
		42	10,37/15,56	11,25/12,31
		48	9,08/15,56	11,25/12,31
		54	10,37/15,56	11,25
		60	11,02/12,06	11,25/12,31
		70	10,24/11,67	11,25
		80	11,67	12,58
Salustiana		60	13,62/14,91	11,91
		70	14,91/16,21	13,24/15,88
		80	16,21	13,24/16,28
		90	16,21/16,60	13,90/16,28
		100	15,95/16,21	13,90/16,28

OTROS CÍTRICOS					ORÉGANO				
Mercado: Mayorista de Los Angeles					Mercado: Mayorista de Miami				
Origen	Variedad	Calibre	Unidad: US \$ / Bushel Cartons		Origen	Variedad	Calibre	Unidad: US \$ / Bolsa 1 lb	
			10 Feb 12	24 Feb 12				07 Dic 12	28 Dic 12
California	s/e	jbo	18,00	...	Colombia	s/e	s/e	5,00	5,00
		s/e	22,00/23,00	...	Guatemala	s/e	s/e	4,00	4,00
HIERBAS					Perú	s/e	s/e	5,00/6,00	5,00/6,00
ESTRAGÓN					Mercado: Mayorista de New York				
Mercado: Mayorista de New York					Unidad: US \$ /Caja 1 kg				
Origen	Variedad	Calibre	Unidad: US \$ / Caja 1 kg		Origen	Variedad	Calibre	Unidad: US \$ /Caja 1 kg	
			07 Dic 12	28 Dic 12				07 Dic 12	28 Dic 12
Colombia	s/e	12	12,00/16,00	12,00/14,00	Colombia	s/e	12	10,00/12,00	10,00/12,00
Israel	s/e	12	16,00/17,00	16,00/17,00	Israel	s/e	12	13,00	13,00
Mercado: Mayorista de Pittsburgh					TOMILLO				
Mercado: Mayorista de Pittsburgh					Mercado: Mayorista de Miami				
Origen	Variedad	Calibre	Unidad: US \$ / film bugs bunched		Origen	Variedad	Calibre	Unidad: US \$ /Bolsa 1 lb	
			10 Ago 12	24 Ago 12				07 Dic 12	28 Dic 12
Colombia	s/e	12	12,75	12,50	Colombia	s/e	s/e	4,00	4,00
					México	s/e	s/e	4,00/4,50	4,00/4,50
					Perú	s/e	s/e	4,00	3,50/4,00
					<i>s/e: sin especificación ... : sin información</i>				
					col: colosal	jbo: jumbo	xlge: extra large		
					lge: large	med: medium	sml: small		
					lyr: layer (capa o corrida)				

Fuente: USDA-Market News Com., 2012

Elaborado por la Unidad de Análisis Económico
Oficina de Estudios Económicos y Estadísticos
Ministerio de Agricultura
Se permite la reproducción total o parcial de este documento
por cualquier medio, siempre y cuando se cite la fuente
Visite el Portal Agrario: www.minag.gob.pe
<http://siea.minag.gob.pe>