

PRECIOS EN MERCADOS INTERNACIONALES DE PRODUCTOS AGROPECUARIOS

Boletín N° 10 • Año 10 • Octubre 2012



OFICINA DE ESTUDIOS ECONÓMICOS Y ESTADÍSTICOS

OEEE

Elaborado por la Unidad de Análisis Económico
Oficina de Estudios Económicos y Estadísticos
Ministerio de Agricultura

Se permite la reproducción total o parcial de este documento
por cualquier medio, siempre y cuando se cite la fuente
Visite el Portal Agrario: www.minag.gob.pe
<http://siea.minag.gob.pe>

CONTENIDO

- 1. Cotizaciones Internacionales 4
- 2. Precios FOB de principales destinos de las exportaciones peruanas. 8
- 3. Precios de legumbres, frutas, entre otros productos, en principales mercados mayoristas de Estados Unidos, Canadá y Europa..... 12

Arroz Blanco Tailandés 15%g.q.

FOB¹ Bangkok

Tailandia es el primer exportador de arroz elaborado.

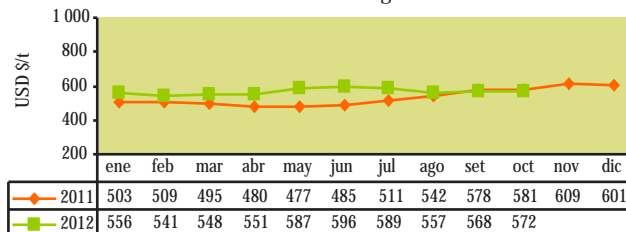


1. COTIZACIONES INTERNACIONALES

Los precios del trigo, algodón, maíz, complejo soya (frijol de soya y aceite de soya), café, azúcar contrato N° 16 y cacao se tornaron a la baja en el mes de octubre, situación atribuible a datos de una mayor oferta global de estos productos. Por otro lado, los precios del arroz y del azúcar contrato N° 5 aumentaron en respuesta a condiciones climáticas desfavorables suscitadas en las principales zonas productoras de estos commodities y el mayor número de compras especulativas realizadas por los inversionistas.

A pesar de las estimaciones de una producción mundial récord de 464,2 millones de toneladas (un millón de toneladas más en comparación a lo estimado el mes anterior) principalmente por las mayores cosechas de China, Filipinas, la Unión Europea y Estados Unidos, en octubre continuó el alza del precio del arroz blanco tailandés (15% granos quebrados) por segundo mes consecutivo, esto debido a la preocupación por el fenómeno de "El Niño" en la India y noticias de menores siembras de arroz en América del Sur.

Arroz Blanco Tailandés 15%g.q.
FOB Bangkok



Trigo N° 2 Hard Red Winter

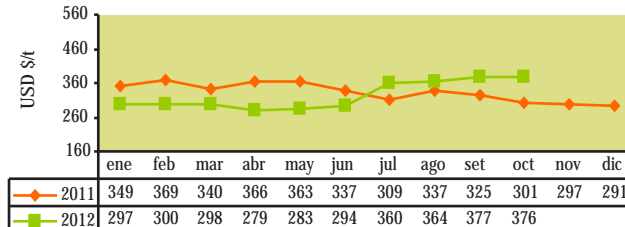
FOB¹ Golfo USA

Usos: Materia prima para la industria molinera y de panificación.



El precio del trigo en el mes de octubre retrocedió como consecuencia de pronósticos de condiciones climáticas favorables (lluvias) para las principales zonas productoras del grano en Estados Unidos, la noticia de que Egipto comprará 240 mil toneladas de trigo procedentes de Francia y Argentina, y la menor demanda por parte de los países importadores.

Trigo N°2 Hard Red Winter
FOB Golfo USA



Algodón Index "A"

CIF² - Norte de Europa

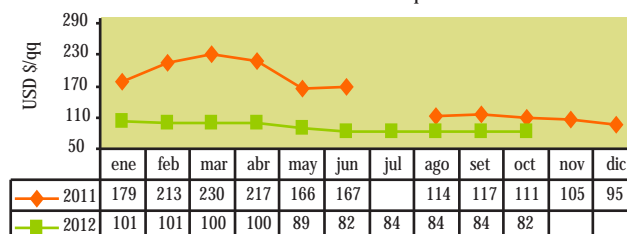
El Index "A" es un indicador compuesto por el promedio de los cinco precios más bajos de 15 variedades de algodón.

Usos: Materia prima para la industria alimenticia y textil.

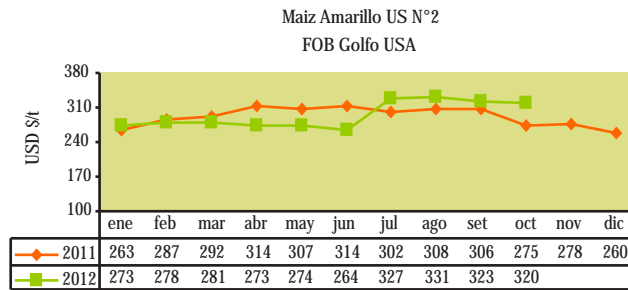


La contracción de la demanda global, los amplios inventarios mundiales, expectativas de cosechas récord en los principales países productores, y la desaceleración de la economía China aunada a la noticia referente a que posiblemente habría un recorte de las importaciones de algodón por parte de este país, para el periodo 2012-2013; incidieron en la baja del precio del algodón INDEX A, en el mes de octubre.

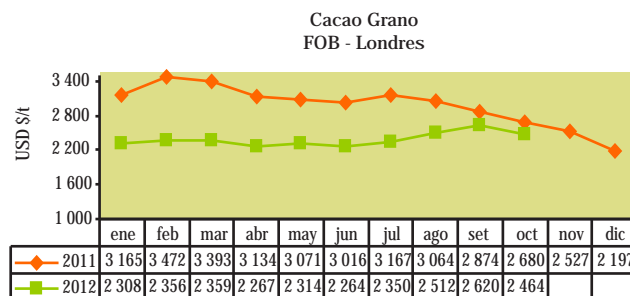
Algodón Index "A"
CIF-Norte de Europa



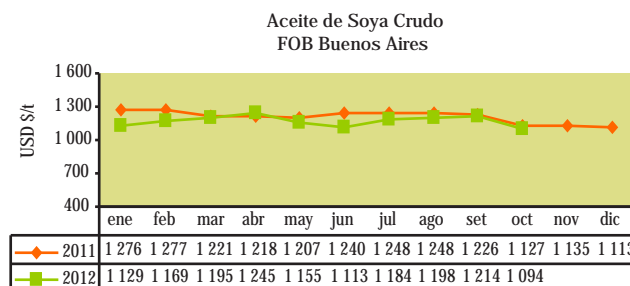
La disminución del precio del maíz amarillo N° 2 en octubre, fue originada por las buenas condiciones climáticas en las zonas productoras de maíz en Sudamérica, así como por estimaciones anunciadas por la consultora privada "Informa Economics" con respecto a un incremento en la producción de maíz estadounidense, aunadas al avance de la cosecha del grano en el mencionado país. Asimismo; intervinieron en el retroceso del precio, la cancelación de la compra de dos embarques de maíz por parte de China y noticias de una menor demanda para forraje y por parte de la industria de ganado bovino y aviar.



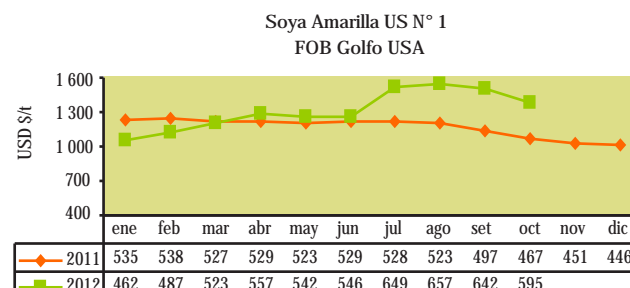
En comparación al mes anterior, en octubre, el precio del cacao decreció 6%; este escenario se dio ante la mayor oferta del grano por parte de Ghana y Costa de Marfil. También influyó en la baja del precio el anuncio de Reuters con respecto a la posibilidad de la implementación de la Reforma de Cacao en Costa de Marfil.



Los precios del complejo soya (aceite de soya y frijol de soya) en octubre bajaron a causa de la menor demanda global, mejoras en las condiciones climáticas (lluvias) de las zonas productoras de soya en Brasil e información referente a un avance récord en los trabajos de cosecha de soya estadounidense, que además están mostrando rendimientos mayores a los esperados por el mercado; sin embargo, la noticia de la puesta en marcha de un nuevo plan de estímulo para la economía China (mayor importador mundial de soya), limitó un mayor decremento del precio.



En el mes de octubre del 2012, los precios del aceite de soya y del frijol de soya disminuyeron 9,9% y 7,3% respectivamente en comparación con el precio alcanzado en el mes de setiembre, y con referencia a los precios registrados en octubre del 2011, el precio del aceite de soya bajó 3% y el del frijol de soya subió 27%.



Maíz Amarillo US N° 2

FOB¹ Golfo USA

Usos: Materia prima destinada a la industria alimenticia y de alimentos balanceados.



Cacao Grano

FOB Londres

Usos: Insumo para la industria de alimentos.



Aceite de Soya Crudo

FOB¹ Buenos Aires

Principal derivado del frijol de soya.
Usos: Industria alimentaria - producción de aceites y mantecas terminadas.



Soya Amarilla US N° 1

FOB¹ Golfo USA

Usos: Materia prima destinada a la alimentación humana y animal.



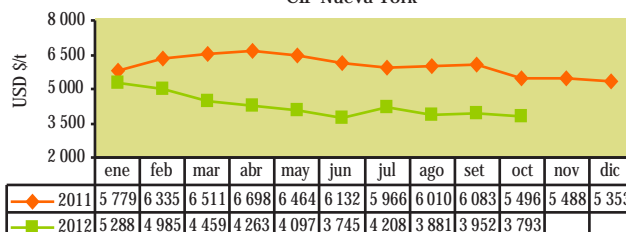
Café - Otros Suaves Arábigos

Mercado de Nueva York

Puesto en almacén certificado de la bolsa de Nueva York.
Principal producto agrícola de exportación en el Perú.



Café otros suaves Arábigos
CIF-Nueva York



La firme oferta del aromático por parte de Honduras (primer productor de Centroamérica), Guatemala (segundo productor de Centroamérica) y Brasil (mayor productor mundial), donde además se anunciaron condiciones climáticas favorables (lluvias) en las principales zonas productoras y el anuncio de Volcafe con respecto a una cosecha récord en Vietnam para el periodo 2011-2012, fueron los principales factores bajistas del precio del café, en el mes de octubre.

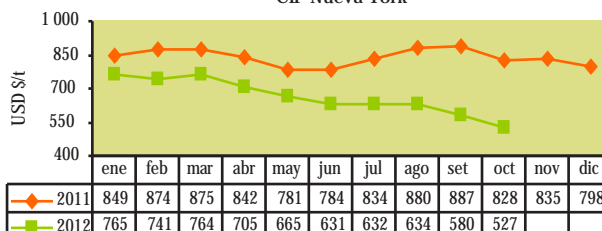
Azúcar Contrato N° 16

CIF² Nueva York.

CIF: Valor del azúcar cruda puesta en refinería de Norteamérica. Azúcar centrifugada (96° de polarización), precios del mercado interno norteamericano.



Azúcar Contrato N° 16
CIF-Nueva York



El precio del azúcar contrato N° 5 en el mes de octubre fue impulsado por la firme demanda global, además de condiciones climáticas adversas (torrenciales lluvias) suscitadas en las zonas productoras de caña en Brasil (mayor productor mundial) y el mayor número de compras especulativas realizadas por los inversionistas.

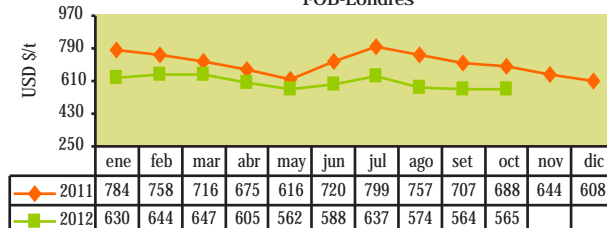
Azúcar Refinada Contrato N° 5

FOB¹ Londres

FOB: Costo del producto entregado en los puertos del mar Mediterráneo. Azúcar blanca cristalizada (99,8° de polarización).



Azúcar Refinada Contrato N° 5
FOB-Londres



En el mismo periodo, el precio del azúcar contrato N° 16 se contrajo, fundamentalmente por la influencia del anuncio de un superávit mundial del endulzante (la Organización Internacional del Azúcar, estimó 5.86 millones de toneladas para el año 2012-2013), noticias de una mayor oferta por parte de Pakistán y China; así como, por perspectivas de una gran producción por parte de la India (mayor productor de azúcar y el segundo mayor consumidor mundial) que pasaría los 23 millones de toneladas para el periodo 2012-2013.

Azúcar Contrato N° 11

Mercado de Nueva York

Azúcar cruda de caña a granel.
Azúcar centrifugada (96° de polarización).



Nota:

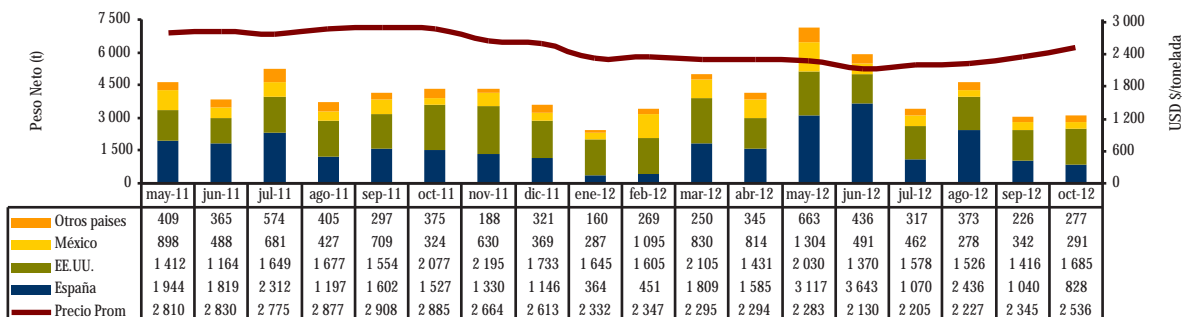
A partir del día 1 de julio de 2011, el International Exchange Futures US dejó de publicar la cotización spot del Azúcar Contrato 11.

En octubre del 2012, en comparación al mes de setiembre, el precio del azúcar contrato N° 5 (blanca) subió 0,2% mientras que el precio del azúcar contrato N° 16 (rubia) bajó 9,1%. Y los precios de estos commodities comparados con el mes de octubre del año 2011, descendieron en 18% y 36%, respectivamente.

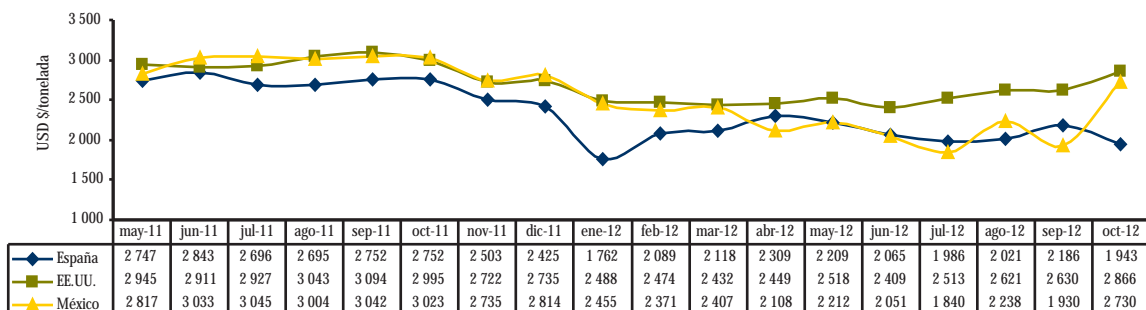
Nota: el precio del azúcar contrato N° 16 corresponde al por mayor de azúcar cruda en USA.

2. PRECIOS FOB DE PRINCIPALES DESTINOS DE LAS EXPORTACIONES PERUANAS

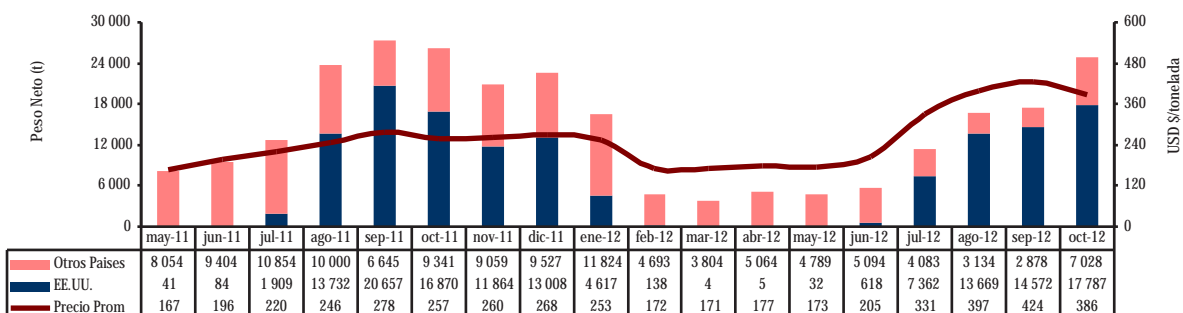
Perú: Volumen y Precio Promedio FOB de Exportación de Páprika (Pimentón Seco) 2011 - 2012



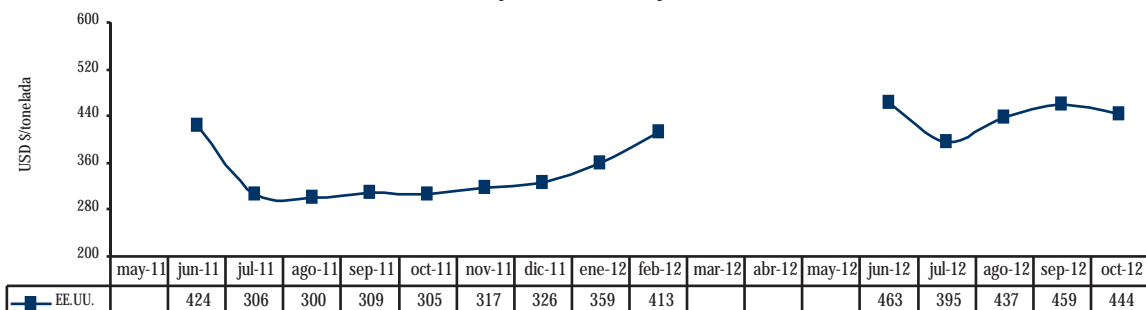
Perú: Precio FOB de Principales Destino de Exportación de Páprika (Pimentón Seco) 2011 - 2012



Perú: Volumen y Precio Promedio FOB de Exportación de Cebollas Frescas 2011 - 2012



Perú: Precio FOB de Principales Destino de Exportación de Cebollas Frescas 2011 - 2012



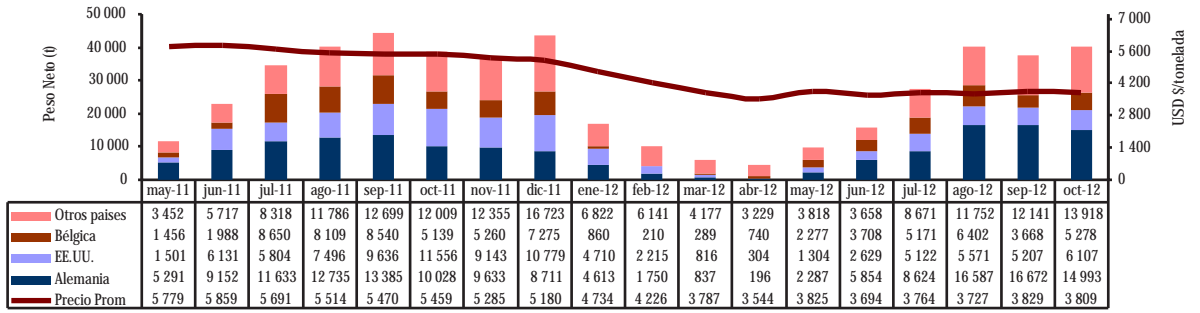
Continúa...

Páprika (Pimentón seco)

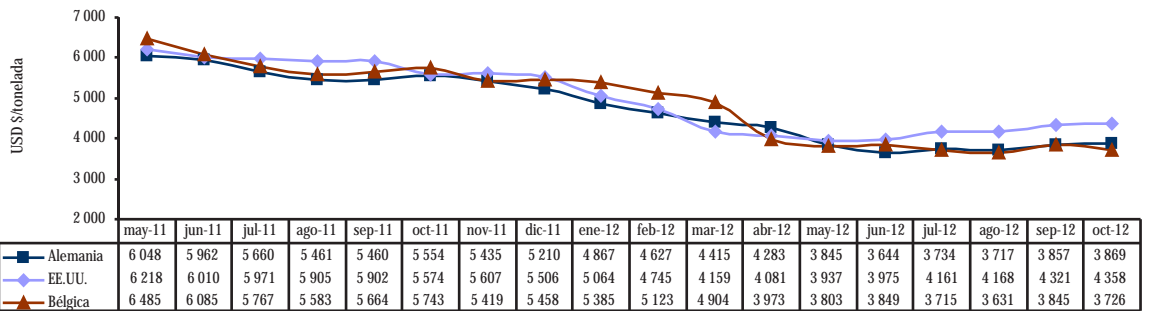
Cebollas frescas

Café

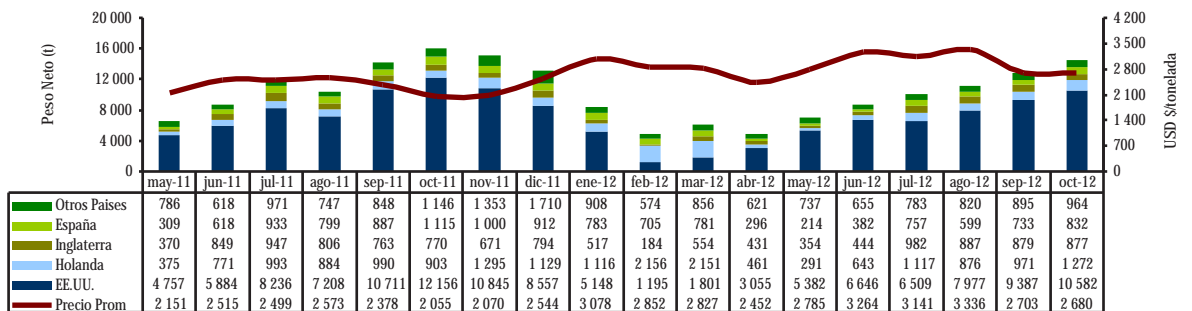
Perú: Volumen y Precio Promedio FOB de Exportación de Café sin Descafeinar 2011 - 2012



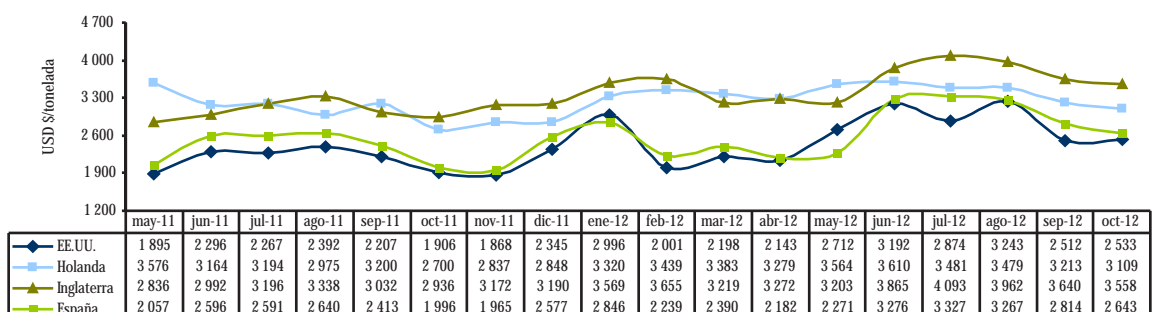
Perú: Precio FOB de Principales Destinos de Exportación de Café sin Descafeinar 2011 - 2012



Perú: Volumen y Precio Promedio FOB de Exportación de Espárragos Frescos 2011 - 2012



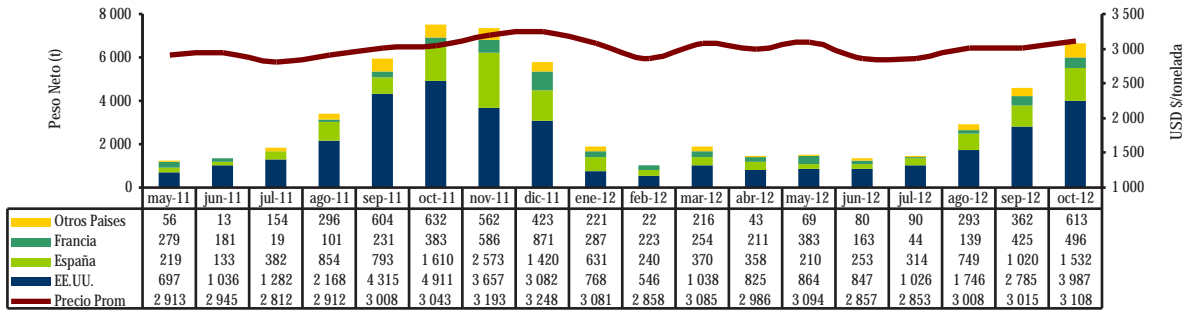
Perú: Precio Promedio FOB en Principales Destinos de Exportación de Espárragos Frescos 2011 - 2012



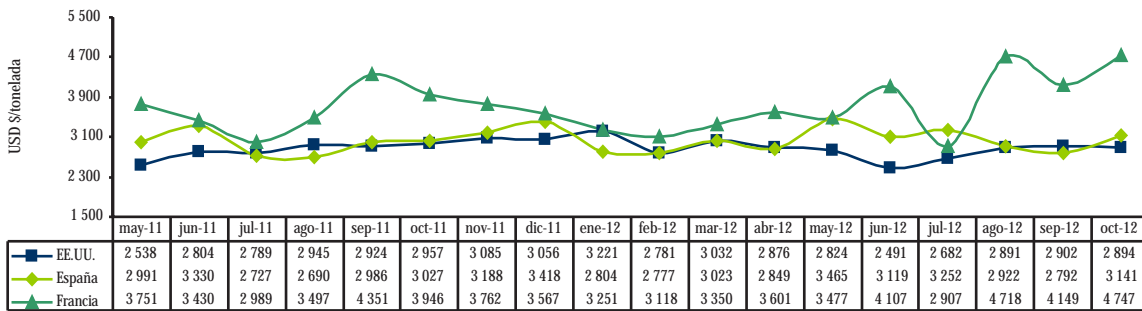
Continúa...

Espárragos

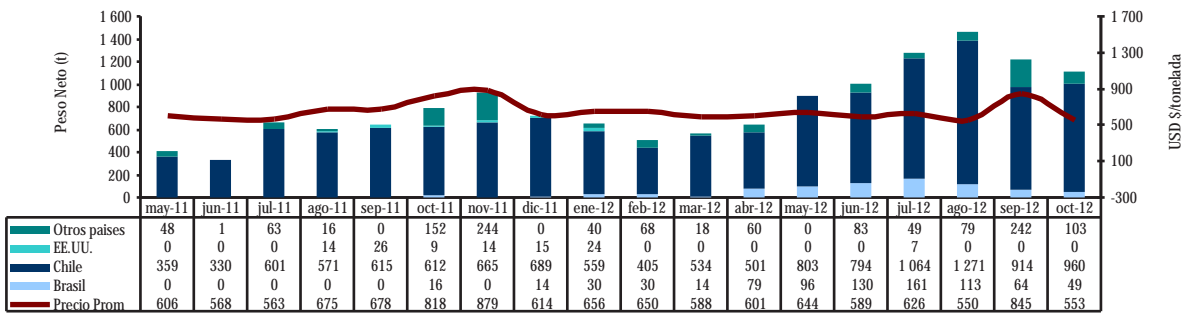
Volumen y Precio Promedio FOB de Exportación de Alcachofas Preparadas 2011 - 2012



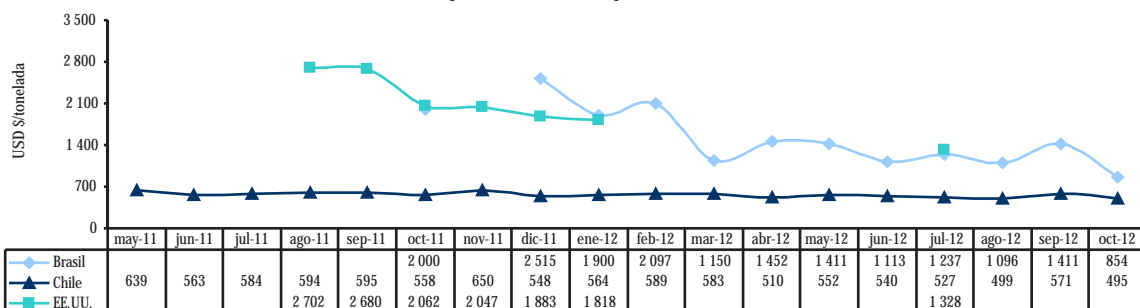
Perú: Precio FOB de Principales Destinos de Exportación de Alcachofas Preparadas 2011 - 2012



Perú: Volumen y Precio Promedio FOB de Exportación de Aceitunas en Salmuera 2011 - 2012



Perú: Precio FOB de Principales Destinos de Exportación de Aceitunas en Salmuera 2011 - 2012



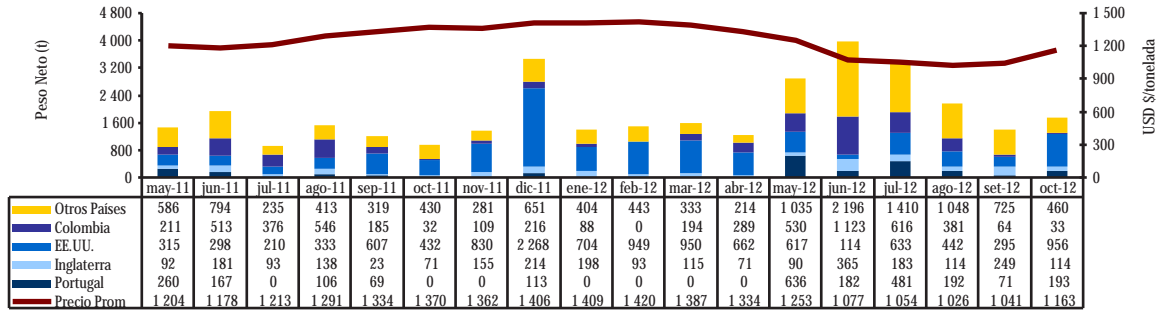
Continúa...

Alcachofas preparadas

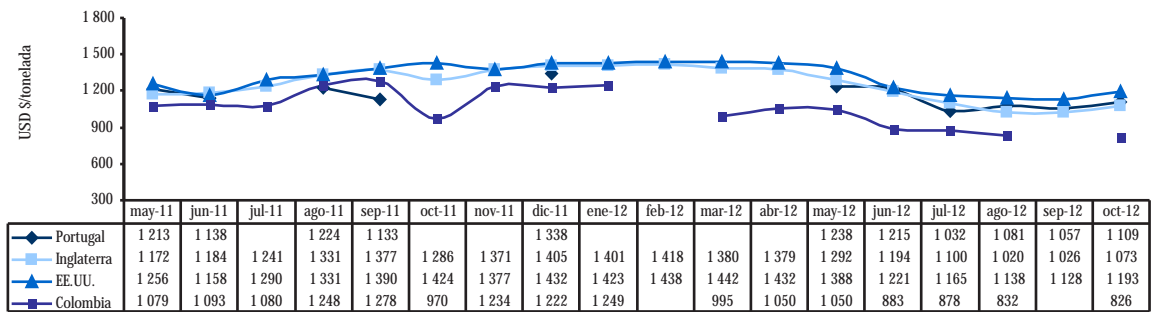
Aceitunas en Salmuera

Frijol Castilla

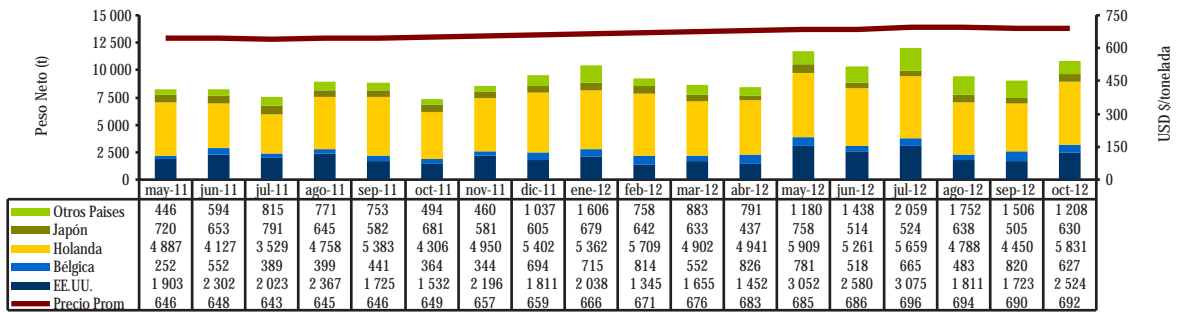
Perú: Volumen y Precio Promedio FOB de Exportación de Frijol Castilla 2011 - 2012



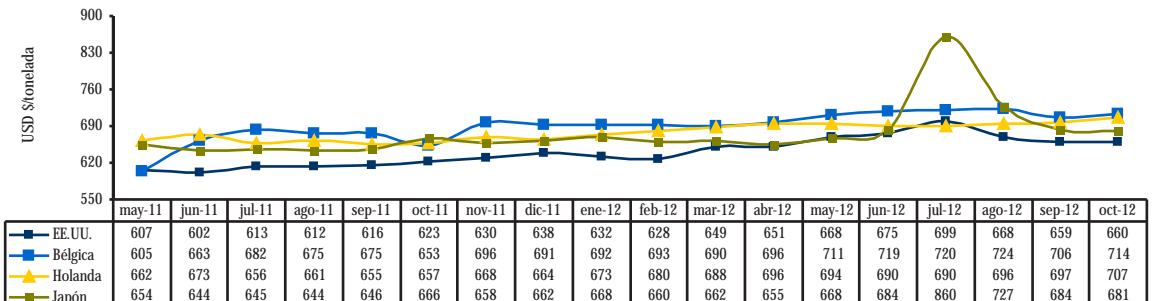
Perú: Precio FOB de Principales Destinos de Exportación de Frijol Castilla 2011 - 2012



Perú: Volumen y Precio Promedio FOB de Exportación de banano tipo "Cavendish Valery" 2011 - 2012



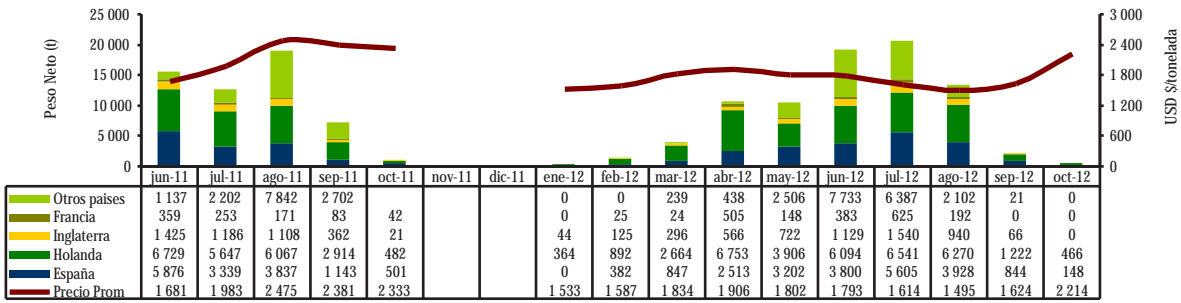
Perú: Precio FOB de Principales Destinos de Exportación de banano "Cavendish Valery" 2011 - 2012



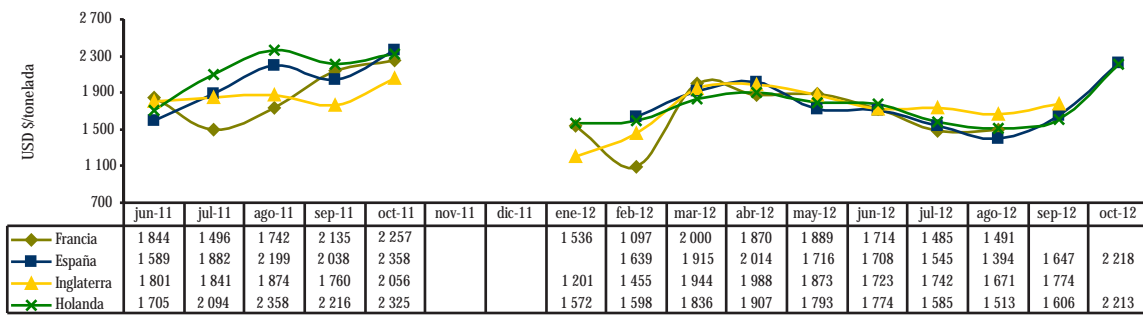
Continúa...

Banano "Cavendish Valery"

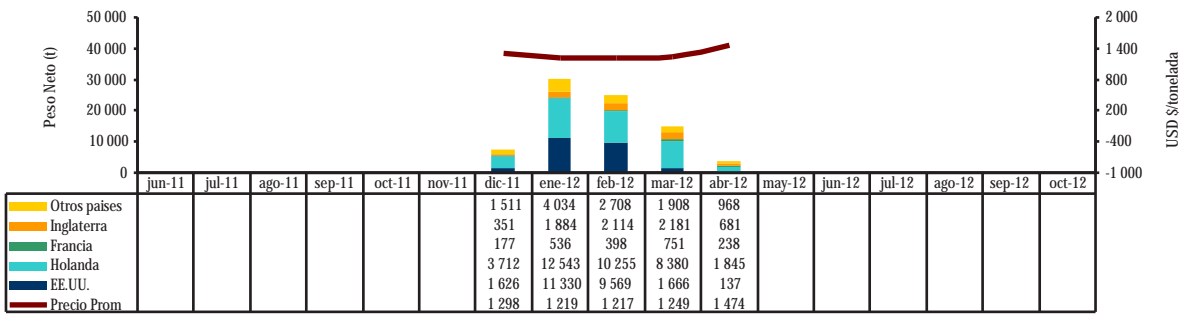
Perú: Volumen y Precio Promedio FOB de Exportación de Paltas (Aguacates) 2011 - 2012



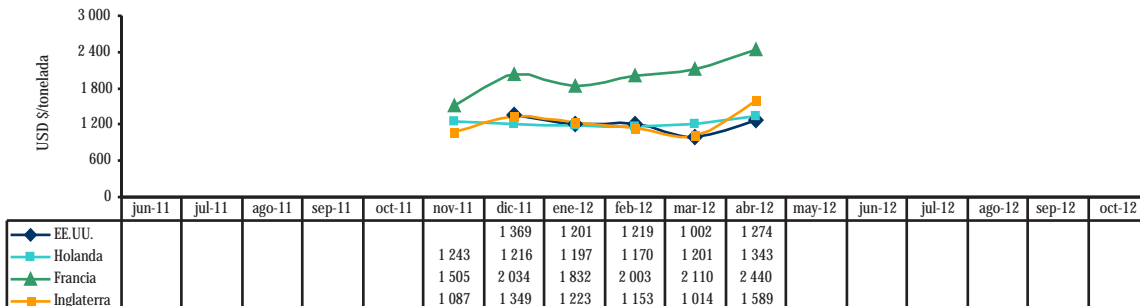
Perú: Precio FOB de Principales Destinos de Exportación de Paltas (Aguacates) 2011 - 2012



Perú: Volumen y Precio Promedio FOB de Exportación de Mangos Frescos 2011 - 2012



Perú: Precio FOB de Principales Destinos de Exportación de Mangos Frescos 2011 - 2012



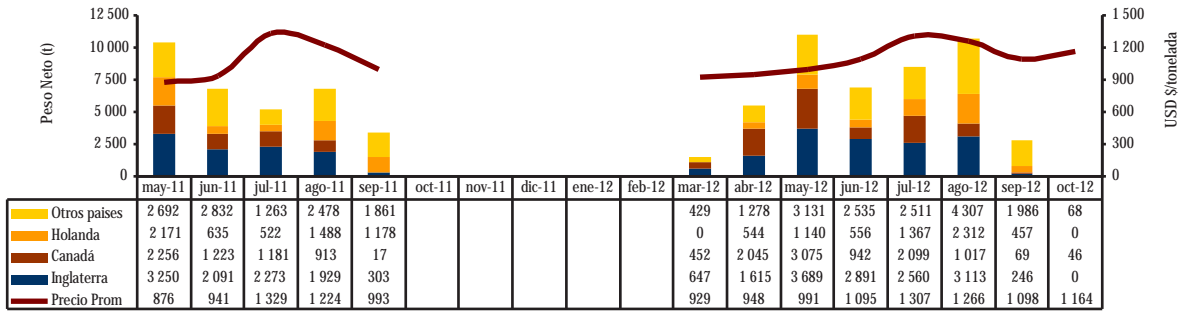
Continúa...

Paltas

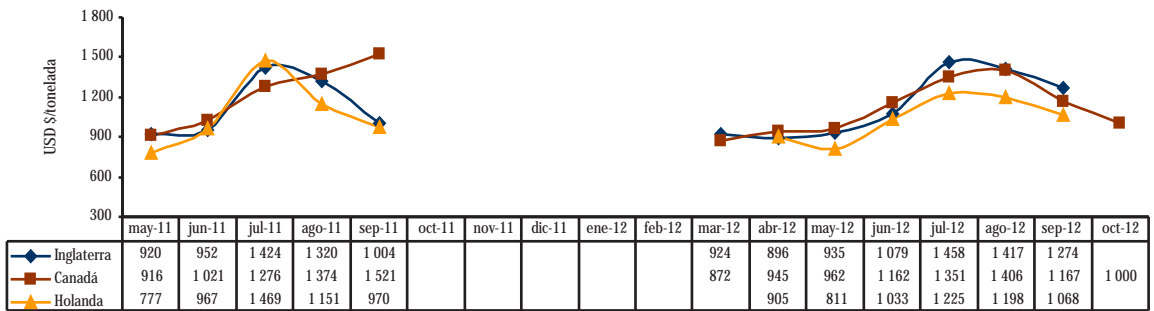
Mangos frescos

Mandarinas

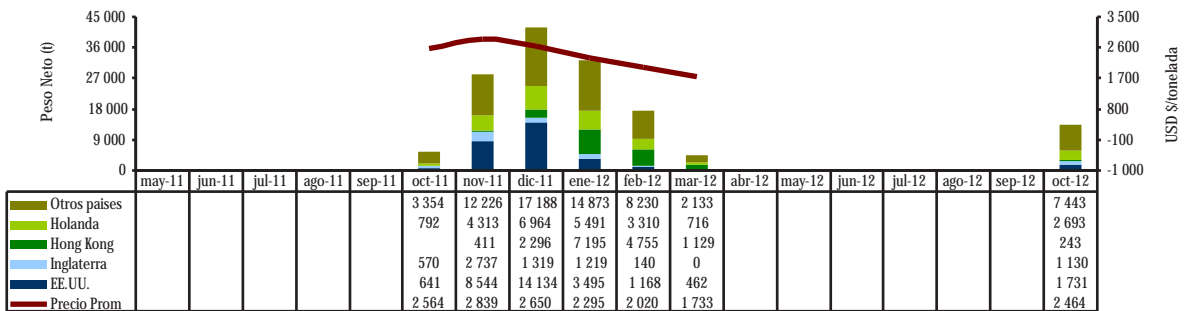
Perú: Volumen y Precio Promedio FOB de Exportación de Mandarinas Frescas 2011 - 2012



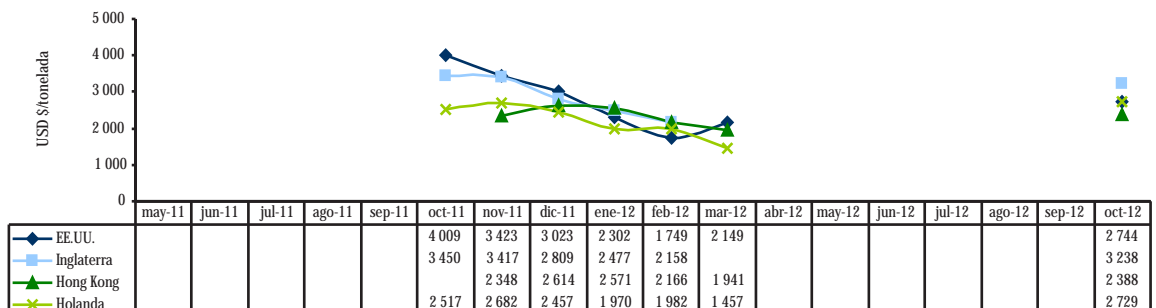
Perú: Precio FOB de Principales Destinos de Exportación de Mandarinas Frescas 2011 - 2012



Perú: Volumen y Precio Promedio FOB de Exportación de Uvas Frescas 2011 - 2012

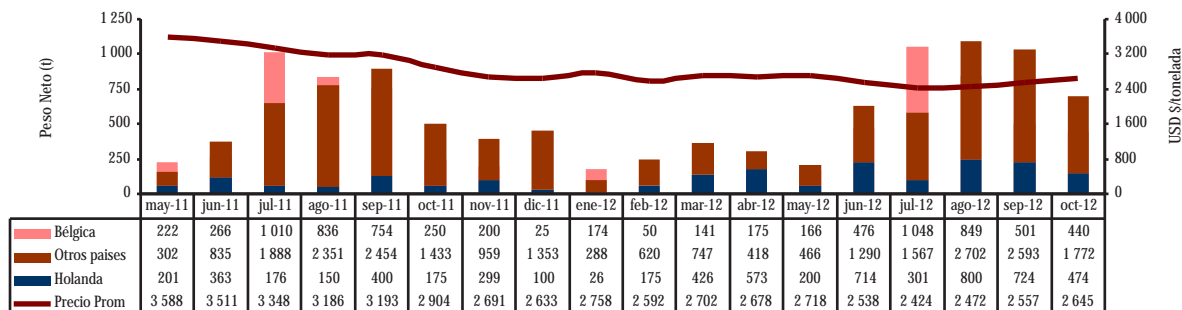


Perú: Precio FOB de principales Destinos de Exportación de Uvas Frescas 2011 - 2012

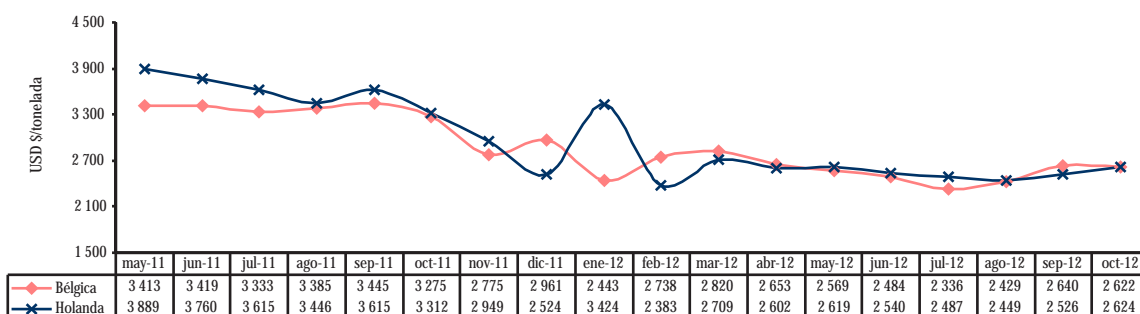


Uvas

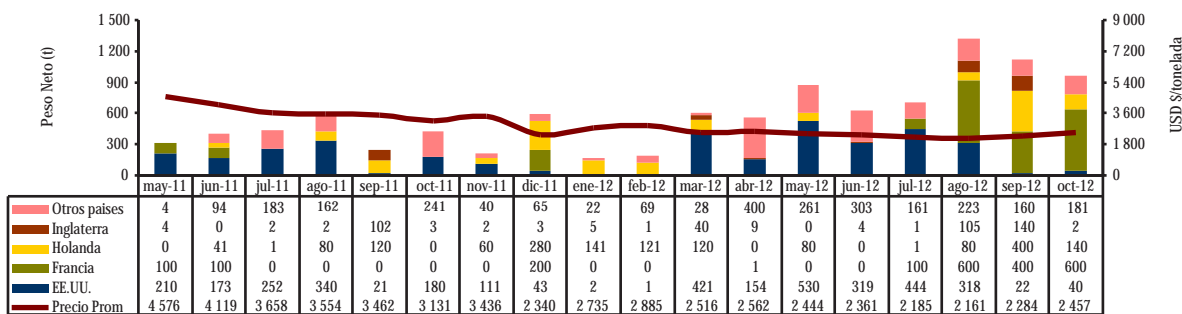
Perú: Volumen y Precio Promedio FOB de Exportación de Cacao en grano 2011 - 2012



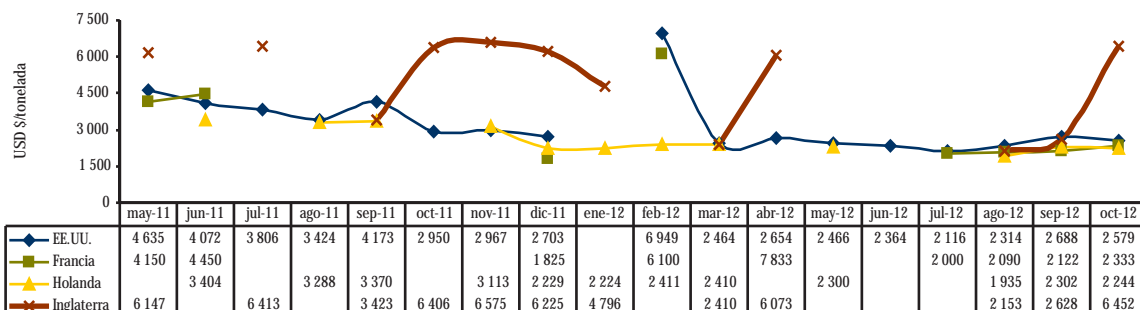
Perú: Precio FOB de Principales Destinos de Exportación de Cacao en grano 2011 - 2012



Perú: Volumen y Precio Promedio FOB de Exportación de Manteca de Cacao 2011 - 2012



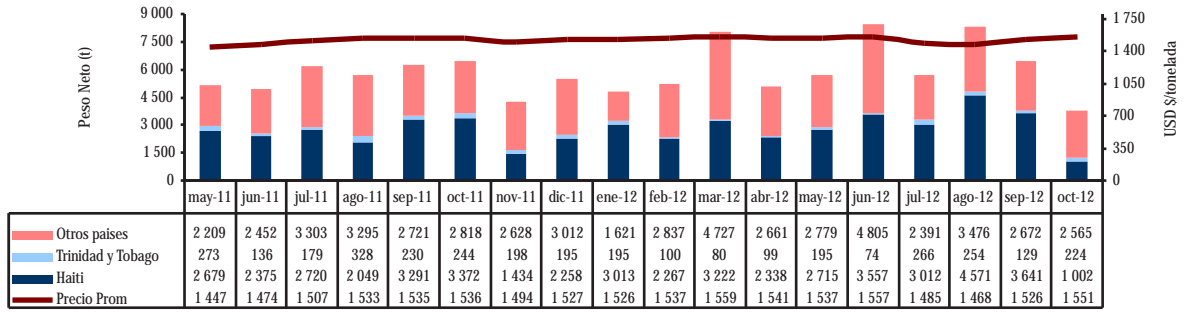
Perú: Precio FOB de Principales Destinos de Exportación de Manteca de Cacao 2011 - 2012



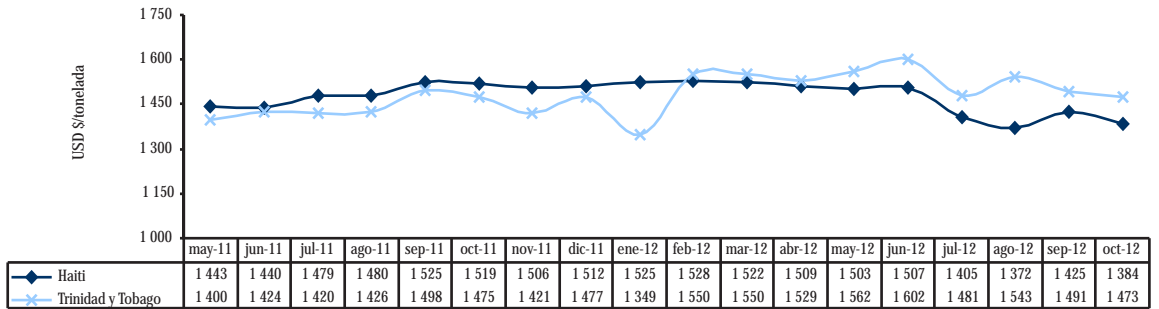
Continúa...

Leche Evaporada

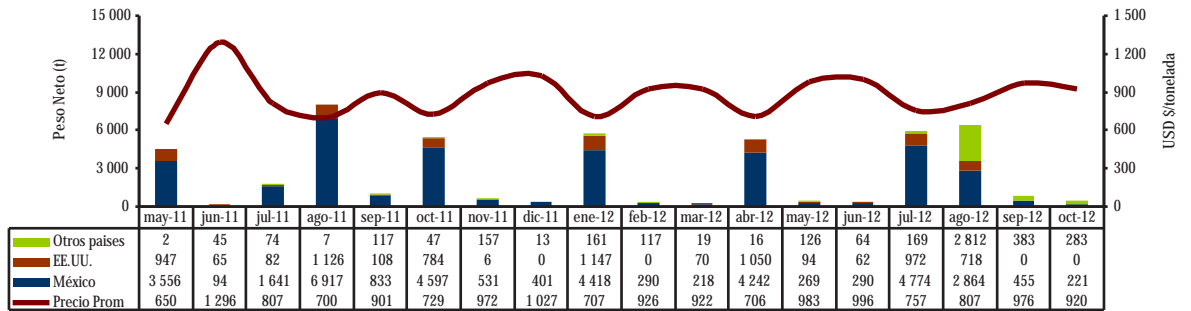
Perú: Volumen y Precio Promedio FOB de Exportación de Leche Evaporada 2010 - 2012



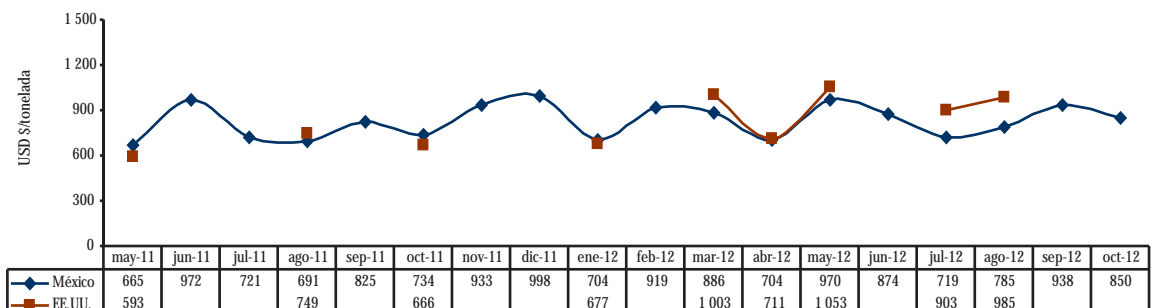
Perú: Precio FOB de Principales Destinos de Exportación de Leche Evaporada 2010 - 2012



Perú: Volumen y Precio Promedio FOB de Exportación de Madera Aserrada de Virola, Mahogany 2010 - 2012



Perú: Precio FOB de Principales Destinos de Exportación de Madera Aserrada de Virola, Mahogany 2010 - 2012



Madera aserrada

3. Precios de Legumbres, Frutas y Otros en principales mercados mayoristas de Estados Unidos, Canadá y Europa

AJOS					ARVEJAS				
Mercado: Mayorista de Nueva York					Mercado: Mayorista de New York				
			Unidad: US \$ /Caja10-30 lb					Unidad: US \$ /Caja 10 lb	
Origen	Variiedad	Calibre	12 Oct 12	26 Oct 12	Origen	Variiedad	Calibre	12 Oct 12	26 Oct 12
California 10 lb	Elephant	lge	35,00/36,00	35,00/36,00	Guatemala	Snow Peas Decalxyed	s/e	10,00/12,00	16,00
California 30lb	Blanco	col super col	50,00/52,00 55,00	50,00/52,00 55,00/60,00		Sugar Snap Peas Decalxyed	s/e	16,00/22,00	...
China 30lb	Blanco	6 s/e s/e	31,00/33,00 ... 30,00	30,00/33,00 27,00 28,00	Perú	Snow Peas Decalxyed	s/e	14,00/24,00	20,00/24,00
						Sugar Snap Peas Decalxyed	s/e	26,00/34,00	32,00/38,00
México 30lb	Blanco	8 9 10 11	36,00 45,00 54,00 58,00/60,00	... 45,00 54,00/55,00 58,00/60,00	Mercado: Mayorista de Chicago				
	Morado	10	52,00/54,00	...				Unidad: US \$ /Caja 10 lb	
Mercado: Mayorista de Paris					Mercado: Mayorista de Miami				
			Unidad: US \$ / 5 kg					Unidad: US \$ /Caja 10 lb	
Origen	Variiedad	Calibre	12 Oct 12	26 Oct 12	Origen	Variiedad	Calibre	12 Oct 12	26 Oct 12
Francia 5 kg	Morado	6	5,15/5,19	5,19/5,22	Guatemala	Snow Peas Decalxyed	s/e	13,00/16,00	22,00
España 5 kg	Blanco	6	4,12/4,15	4,15/4,18		Sugar Snap Peas Decalxyed	s/e	29,00/32,00	...
ALCACHOFAS						Sugar Snap Peas	s/e	...	33,00
Mercado: Mayorista de Los Angeles					Mercado: Mayorista de Miami				
			Unidad: US \$ /Caja					Unidad: US \$ /Caja 10 lb	
Origen	Variiedad	Calibre	12 Oct 12	26 Oct 12	Origen	Variiedad	Calibre	12 Oct 12	26 Oct 12
California	Globe Thorned Green	12 18 24 30 36 sml lse	24,00 36,00 36,00 32,00 28,00 36,00	24,00 32,00 30,00 ... 26,00 36,00	Perú	Sugar Snap Peas Decalxyed	s/e	28,00	...
Mercado: Mayorista de Miami					Guatemala	Snow Peas Decalxyed	s/e	18,00	25,00
			Unidad: US \$ / Caja		CEBOLLAS FRESCAS				
Origen	Variiedad	Calibre	12 Oct 12	26 Oct 12	Mercado: Mayorista de Miami				
California	Globe	18 24	30,00/31,00 31,00/32,00	34,00/35,00 34,00/35,00				Unidad: US \$ /Caja-Sacos	
Mercado: Mayorista de San Francisco								Unidad: US \$ /Caja 10 lb	
			Unidad: US \$ / Caja		Origen	Variiedad	Calibre	12 Oct 12	26 Oct 12
Origen	Variiedad	Calibre	12 Oct 12	26 Oct 12	Canadá	Yellow Globe Type (master container 16 3-lb)	sml med	14,00	15,00/16,00
California	Globe Thorned Green	18 24 30 36 48 sml lse	24,50 24,50 24,00/24,50 18,50 16,50 36,00	28,00/32,00 18,00/26,00 18,00/21,00 18,00 14,00/18,00 36,00	Idaho-Oregon	Yellow Spasnish Hybrid (master container 16 3-lb)	col	14,00	...
	Globe Thornless Green	30	17,00	17,00	Michigan	Yellow Globe Type (master container 16 3-lb)	s/e sml sml med	... 16,00 16,00/18,00	15,00
					Utah	Yellow Spanish Hybrid (master container 16 3-lb)	sml med	16,00	...
						Yellow Hybrid	med	...	16,00
					California 25 lb	Red Globe Type	jbo	17,00/18,00	...
					Canada 25 lb	Red Globe Type	jbo sml	14,00 13,00/14,00	... 13,00
					Colorado 25 lb	Red Globe Type	jbo med	14,00/15,00 16,00
					Idaho-Oregón 25 lb	Red Globe Type	jbo med	16,00 ...	15,00 11,00/14,00
					Utah 25lb	Red Globe Type	jbo	15,00	...

Continúa...

Washington 25 lb	Red Globe Type	med	14,00	13,00/16,00
California 50 lb	Yellow Hybrid	jbo	15,00	...
Canadá 50 lb	Yellow Globe Type	med	...	12,00/13,00
Colorado 50 lb	Yellow Hybrid	col jbo	... 14,00/15,00	16,00 14,00/15,00
Idaho-Oregón 50 lb	Yellow Spanish Hybrid	col jbo	16,00 14,00/15,00	... 13,00/15,00
	Blanco	jbo	19,00/20,00	...
México 50lb	Blanco	col jbo	22,00 19,00/20,00	18,00 19,00/20,00
Nevada 50lb	Yellow Hybrid	jbo	...	15,00/16,00
España 50lb	Yellow Valencia	col	...	14,00
Washington 50 lb	Yellow Hybrid	jbo	14,00/15,50	15,00
Mercado: Mayorista de Nueva York				
			Unidad: US \$ /Caja-Sacos	
Origen	Variedad	Calibre	12 Oct 12	26 Oct 12
Canadá (master container 20 2-lb)	Yellow Globe Type	s/e	11,00/12,00	11,00
New York (master container 20 2-lb)	Yellow Globe Type	s/e	11,00/12,00	11,00/12,00
California 25 lb	Red Globe Type	med	13,00	11,00/12,00
Canadá 25 lb	Red Globe Type	jbo	11,00/12,00	...
Idaho 25 lb	Blanco Boilers	s/e	18,00/20,00	18,00/20,00
Nevada 25 lb	Red Globe Type	jbo	...	11,00
New York 25 lb	Red Globe Type	jbo med	11,00/13,00 9,00/10,00	10,00/12,00 7,50/10,00
Oregon 25 lb	Red Globe Type	jbo med	10,00/12,00 8,50/10,00	... 8,00/10,00
Washington 25 lb	Red Globe Type	jbo	11,00/12,00	10,00/11,00
Canadá 50 lb	Yellow Globe Type	s/e	11,00/12,00	11,00
Idaho 50 lb	Yellow Spanish Hybrid	jbo	12,00/13,00	12,00/13,00
	Blanco	jbo	18,00/22,00	18,00/22,00
Idaho Oregon 50 lb	Yellow Spanish Hybrid	col jbo	13,00/15,00 ...	13,00 11,00/13,00
Nevada 50 lb	Blanco	jbo	...	22,00
New York 50 lb	Yellow Globe Type	jbo s/e	12,00 11,00/12,00	10,00 11,00/12,00
Oregon 50 lb	Yellow Hybrid	col jbo	12,00/13,00 11,50/12,00	11,50/12,00 ...
Washington 50 lb	Yellow Hybrid	col jbo	... 10,50/12,00	13,00 11,00/12,00
	Blanco	jbo	18,00	18,00/22,00
LECHUGA				
Mercado: Mayorista de Boston				
			Unidad: US \$ /Caja	
Origen	Variedad	Calibre	12 Oct 12	26 Oct 12
California 2,2 lb	s/e	s/e	10,00/12,00	10,00/12,00
Perú 2,5 lb	s/e	s/e	12,00	12,00
ESPARRAGOS				
Mercado: Mayorista de Chicago				
			Unidad: US \$ /Caja 11 lb	
Origen	Variedad	Calibre	12 Oct 12	26 Oct 12
México	Verde	std	...	25,00/26,00
Perú	Verde	jbo lge sml std xlge	23,00/28,00 22,00/27,50 22,00/25,00 22,00/27,50 23,00/27,00	28,00 22,00/23,00 24,00 22,00/23,00 ...
	Blanco	lge-std	20,50/22,50	20,50/21,00
Mercado: Mayorista de Miami				
			Unidad: US \$ /Caja 11 lb	
Origen	Variedad	Calibre	12 Oct 12	26 Oct 12
Perú	Verde	jbo lge sml std	28,00/29,00 27,00/28,00 ... 27,00/28,00	24,00/25,00 ... 20,00/21,00 24,00/25,00
	Blanco	lge std	... 23,00/24,00	22,00/23,00 ...
Mercado: Mayorista de Nueva York				
			Unidad: US \$ /Caja 11 lb	
Origen	Variedad	Calibre	12 Oct 12	26 Oct 12
Perú	Verde	jbo lge std xlge	22,00/25,00 20,00/24,00 20,00/25,00 20,00/24,00	22,00/28,00 22,00/28,00 22,00/26,00 22,00/28,00
	Blanco	lge	20,00/22,00	20,00/22,00
	Morado	lge	...	30,00
Mercado: Mayorista de Seattle				
			Unidad: US \$ /Caja 11 lb	
Origen	Variedad	Calibre	12 Oct 12	26 Oct 12
México	Verde	sml std	... 36,00/38,00	18,00/20,00 29,00/32,00
Perú	Verde	std	36,00/38,00	29,50/32,00
YUCA (CASSAVA)				
Mercado: Mayorista de St. Louis				
			Unidad: US \$ /Caja 40 lb	
Origen	Variedad	Calibre	12 Oct 12	26 Oct 12
Costa Rica	s/e	s/e	24,90	24,90
BATATAS				
Mercado: Mayorista de Boston				
			Unidad: US \$ / Sacos 50 lb	
Origen	Variedad	Calibre	12 Oct 12	26 Oct 12
Florida	s/e	jbo med	... 16,00/19,00	15,00/16,00 18,00/19,00

COCO				
Mercado: Mayorista de Detroit				
			Unidad: US \$ / Caja	
Origen	Variedad	Calibre	12 Oct 12	26 Oct 12
Tailandia	Young Type	9	17,00	19,00/20,00
LIMAS				
Mercado: Mayorista de Columbia				
			Unidad: US \$ / Caja 10-40 lb	
Origen	Variedad	Calibre	12 Oct 12	26 Oct 12
México 10 lb	Seedlees Type	54	8,50	8,00
Guatemala 40 lb	Seedlees Type	200	13,50	...
México 40 lb	Seedlees Type	150	12,00/15,50	14,00/16,50
		175	15,00/15,50	15,00
		200	14,00/15,50	12,00/16,50
		230	13,50	...
LIMONES				
Mercado: Mayorista de New Covent Garden				
			Unidad: US \$ /Caja 15 kg	
Origen	Variedad	Calibre	12 Oct 12	26 Oct 12
Sudáfrica	s/e	88	24,00	...
España	s/e	88	...	20,74
Uruguay	s/e	88	20,80	...
Mercado: Mayorista de Miami				
			Unidad: US \$ /Caja 7/10 bushel	
Origen	Variedad	Calibre	12 Oct 12	26 Oct 12
California	s/e	95	26,00	24,00
		115	26,00	...
		140	24,00/25,00	24,00/25,00
		165	23,00	25,00
		200	20,00	...
Mayorista de Rotterdam				
			Unidad: US \$ /Caja 15 kg	
Origen	Variedad	Calibre	12 Oct 12	26 Oct 12
España	s/e	70	...	19,40
		80	...	20,05/20,44
		90	22,62/23,27	20,05/21,34
		100	21,07/23,27	20,69/21,73
		120	21,07/23,27	20,05/21,34
		140	20,04/21,33	18,75
MANGOS				
Mercado: Mayorista de Miami				
			Unidad: US \$ / Caja 4 - 4.5 kg (1 lyr)	
Origen	Variedad	Calibre	12 Oct 12	26 Oct 12
Brasil	Tommy Atkins	6	11,00	...
		7	11,00	9,50/11,00
		8	11,00/12,00	10,00/11,00
		9	11,00	10,00
		12	11,00	10,00
Ecuador	Ataulfo	16	...	9,00/10,00
	Francis	12	...	12,00
	Haden	8	...	10,00
Puerto Rico	Keitt	8	10,00/12,00	10,00
		9	8,00	...
Mercado: Mayorista de Nueva York				
			Unidad: US \$ /Caja 4 kg (1 lyr)	
Origen	Variedad	Calibre	12 Oct 12	26 Oct 12
Brasil	Tommy Atkins	7	9,00/10,00	9,00/10,00
		8	9,00/10,00	9,00/11,00
		9	9,00/10,00	9,00/11,00
		10	9,50/11,00	9,00/10,50
		12	10,00/11,00	9,00/10,00
Ecuador	Ataulfo	14	...	13,00/14,00
Mercado: Mayorista de New Covent Garden				
			Unidad: US \$ /Caja 4 kg (1 lyr)	
Origen	Variedad	Calibre	12 Oct 12	26 Oct 12
Brasil	Keitt	s/e	7,20	6,22
Israel	Keitt	s/e	5,60	...
MANZANAS				
Mercado: Mayorista de New Covent Garden				
			Unidad: US \$ / Caja 13 - 18 kg	
Origen	Variedad	Calibre	12 Oct 12	26 Oct 12
Holanda 12kg	Golden Delicious	lge	13,60	13,72
	Jonagold	lge	15,20	14,36
Francia 13kg	Fuji	s/e	23,93	...
	Golden Delicious	lge	12,40	11,96
	Granny Smith	s/e	15,20	23,93
	Red Chief	lge	19,20	19,14
	Red Delicious	lge	19,20	19,14
	Royal Gala	s/e	21,60	21,54
Italia 13kg	Braeburn	s/e	23,20	23,13
	Golden Delicious	lge	20,00	...
	Red Chief	lge	23,20	...
	Royal Gala	s/e	23,20	...
Mercado: Mayorista de Rotterdam				
			Unidad: US \$ / Caja 18 kg	
Origen	Variedad	Calibre	12 Oct 12	26 Oct 12
Francia	Golden Delicious	56	...	27,16
		64	25,21/25,86	25,22/27,48
		72	22,62/25,21	22,63/25,22
		80-88	24,89	24,90
		100	24,56/25,66	24,57/25,67
		113	22,62	...
		125	22,30	22,31
		138	20,68	20,69
	Granny Smith	56	25,53/26,50	24,57/26,51
		64	25,21/26,18	24,57/26,51
		72	24,89/26,18	23,93/26,19
		88	25,21/25,86	25,22/25,87
		100	24,56/26,31	25,22/26,32
		113	24,37/25,21	25,03/25,22
		125	22,62	22,63
		138	22,30	22,31
	Red Chief	56	21,33/25,21	24,57/25,87
		64	21,33/27,15	25,22/27,16
		72	21,33/26,83	26,84
		88	25,53	25,54
		113	...	21,66

Continúa...

Red Delicious	56	27,80	...
	64	27,47	...
Royal Gala	64	27,80	27,81
	72-80	27,15	27,16
	88	26,18	26,19
	100	23,92/25,86	23,93/25,87
	113	24,56	24,57
	125	22,95/23,92	22,96/23,93
	138	22,62/23,27	22,96/23,28
	150	22,62	22,63

Mercado: Mayorista New Covent Garden				
			Unidad: US \$ / Caja (4 kg)	
Origen	Variiedad	Calibre	12 Oct 12	26 Oct 12
Israel	Ettinger	s/e	10,40	8,77
Perú	Hass	s/e	5,60	...
España	Bacon	s/e	12,80	...
	Various Greenskin Varieties	s/e	...	9,17

PAPAYA

Mercado: Mayorista de Miami

			Unidad: US \$ / Caja 35 lb	
Origen	Variiedad	Calibre	12 Oct 12	26 Oct 12
Belize	Maradol Type	9	24,00/26,00	...
		13	22,00	...
		15	20,00	...
Guatemala	Tainung	8	24,00	24,00
		9	24,00	...
		10	24,00	24,00
		11	...	19,00
		12	24,00/26,00	22,00

PAITAS

Mercado: Mayorista de New York

			Unidad: US \$ / Caja 20 lb (2 lyr)		
Origen	Variiedad	Calibre	12 Oct 12	26 Oct 12	
California	Hass	32	...	28,00	
		36	...	28,00	
		40	...	28,00	
California	Hass	36	...	30,00	
		40	...	30,00	
		48	28,00/30,00	28,00/30,00	
Republica Dominicana	Hass	48	...	25,00	
		Various Greenskin Varieties	18	17,00	17,00
			20	17,00	...
			24	...	13,00/17,00
Florida	Various Greenskin Varieties	12	...	16,00/17,00	
		14	...	16,00/17,00	
		16	16,00/17,00	17,00	
		18	16,00/17,00	17,00	
		20	16,00/17,00	...	
		24	16,00/17,00	...	
México	Hass	32	28,00	...	
		36	25,00/28,00	26,00/30,00	
		40	26,00/28,00	26,00/28,00	
		48	26,00/28,00	28,00/30,00	

Mercado: Mayorista de Los Angeles

			Unidad: US \$ / Caja 20 lb (2 lyr)	
Origen	Variiedad	Calibre	12 Oct 12	26 Oct 12
California	Hass	32	30,00	30,00/34,00
		48	30,00/31,00	31,00/34,00
		60	26,00/31,00	31,00
		70	26,00/27,00	27,00
México	Hass	40	23,50	...
		48	25,00/28,00	25,00/26,00
		60	24,00/26,00	24,00/25,50
		70	24,00/26,00	23,50/25,00

UVAS

Mercado: Mayorista de New York

			Unidad: US \$ / Caja 18 lb	
Origen	Variiedad	Calibre	12 Oct 12	26 Oct 12
California	Autumn King	lge	28,00	26,00/28,00
		med	24,00	...
		med lge	...	26,00
		xlge	26,00	30,00/32,00
	Autumn Royal	lge	24,00/26,00	22,00/24,00
		xlge	26,00/28,00	24,00/28,00
	Black Globe	lge	26,00	...
		xlge	26,00	...
	Crimson Seedless	lge	24,00/26,00	22,00/24,00
		med lge	...	16,00/18,00
		xlge	26,00	26,00/28,00
	Red Globe	lge	20,00	20,00/24,00
		med	24,00	...
		xlge	22,00	24,00/26,00
	Red Seedless	lge	30,00	...
		med	22,00	...
		xlge	30,00/32,00	25,00/30,00
	Scarlet Royal	lge	24,00	20,00/22,00
		xlge	24,00/26,00	26,00/28,00
	Thompson Seedless	xlge	26,00	30,00/34,00

Mercado: Mayorista de Los Angeles

			Unidad: US \$ /Caja 15 kg	
Origen	Variiedad	Calibre	12 Oct 12	26 Oct 12
California	Autumn King	lge	22,00/24,00	22,00/26,00
		xlge	24,00/26,00	24,00/30,00
	Black Seedless	lge	18,00/24,00	22,00
	Crimson Seedless	lge	20,00	20,00/22,00
		med	...	18,00/22,00
		med lge	18,00	...
		xlge	22,00/24,00	22,00/26,00
	Flame Seedless	lge	16,00	16,00
		med lge	14,00/16,00	...
		xlge	18,00/22,00	18,00/22,00
	Red Globe	lge	16,00/18,00	16,00/18,00
		xlge	20,00/22,00	20,00/22,00
	Red Seedless	lge	18,00	18,00
		med	16,00/18,00	16,00/18,00
		xlge	22,00	22,00/24,00
	Rubby Seedless	med lge	18,00	18,00
	Scarlet Royal	lge	20,00	20,00/22,00
		xlge	22,00/24,00	22,00/28,00
	Thompson Seedless	xlge	20,00	...
	White Seedless Type	lge	20,00	...
		xlge	22,00	26,00/28,00

NARANJAS					HIERBAS						
Mercado: Mayorista de Rotterdam					ESTRAGÓN						
Origen	Variedad	Calibre	Unidad: US \$ /Caja 18 lb		Origen	Variedad	Calibre	Unidad: US \$ / Caja 1 kg			
			12 Oct 12	26 Oct 12				12 Oct 12	26 Oct 12		
Argentina	Valencia	64	15,51	...	Colombia	s/e	12	14,00/16,00	14,00/16,00		
		72	14,87	...							
		80	14,87	...							
		88	14,87	...							
		100	13,57	...							
Brasil	Valencia	56	13,57/15,51	...	Israel	s/e	12	16,00/17,00	16,00/17,00		
		64	13,57/15,51	...							
		72	13,57	...							
		80	13,57	...							
		88	13,57	...							
Chile	Navel Lane	64	18,10/20,04	...	Mercado: Mayorista de Pittsburgh						
		72	14,87/18,75	12,93	Unidad: US \$ / film bunch bags						
		88	17,45	12,93	Origen	Variedad	Calibre	12 Oct 12	26 Oct 12		
		113	15,51	...							
			Navel	64	18,10/20,04	...	Colombia	s/e	12	12,75	12,50
72	14,87/18,75			12,93	Mercado: Mayorista de Miami						
88	17,45			12,93	Unidad: US \$ / Bolsa 1 lb						
113	15,51			...	Origen	Variedad	Calibre	12 Oct 12	26 Oct 12		
Sudáfrica											
Sudáfrica	Delta Seedless	40	15,51/16,81	14,23	Colombia	s/e	s/e	5,00	5,00		
		48	...	13,58/14,23	Guatemala	s/e	s/e	4,00	4,00		
		56	16,81/18,75	13,58/15,52	Perú	s/e	s/e	5,00/6,00	5,00/6,00		
		60	16,16/18,10	...	Mercado: Mayorista de New York						
		65	15,51/17,45	13,58/16,17	Unidad: US \$ /Caja 1 kg						
		72	14,22/16,16	13,58/15,52	Origen	Variedad	Calibre	12 Oct 12	26 Oct 12		
		80	13,57/14,22	13,58/14,23							
		90	13,57/16,16	13,58/15,52	Colombia	s/e	12	12,00	12,00		
		105	13,57/14,87	12,93/14,23	Israel	s/e	12	13,00	13,00		
		120	12,93	...	TOMILLO						
			Valencia	40	16,81	...	Mercado: Mayorista de Miami				
				48	13,57/18,10	...	Unidad: US \$ /Bolsa 1 lb				
				56	13,57/18,75	14,87/16,81	Origen	Variedad	Calibre	12 Oct 12	26 Oct 12
				60	14,87/18,10	14,23/16,81					
				64	14,87/17,45	14,23/17,46	Colombia	s/e	s/e	4,00	3,50/4,00
72	12,93/15,84			13,58/15,52	México	s/e	s/e	4,00/4,50	4,00/4,50		
80	13,57/14,22			13,58/14,23	Perú	s/e	s/e	4,00	4,00		
88	13,57/15,51			13,58/14,87	s/e: sin especificación ... : sin información						
105	13,57/14,87			12,93/14,23	col: colosal	jbo: jumbo	xlge: extra large				
España	Navelina			42	...	17,46/18,75	lge: large	med: medium	sml: small		
				48	...	17,46/18,75	lyr: layer (capa o corrida)				
				50	...	18,75					
				54	...	16,81/17,46					
				60	...	15,52/16,81					
				60	...	15,52/16,81					

Fuente: USDA-Market News Com., 2012

Elaborado por la Unidad de Análisis Económico
 Oficina de Estudios Económicos y Estadísticos
 Ministerio de Agricultura
 Se permite la reproducción total o parcial de este documento
 por cualquier medio, siempre y cuando se cite la fuente
 Visite el Portal Agrario: www.minag.gob.pe
<http://siea.minag.gob.pe>