

## PRECIOS EN MERCADOS INTERNACIONALES DE PRODUCTOS AGROPECUARIOS

Boletín N° 4 • Año 11 • Abril 2013



OFICINA DE ESTUDIOS ECONOMICOS Y ESTADISTICOS

# OEEE

Elaborado por la Unidad de Análisis Económico  
Oficina de Estudios Económicos y Estadísticos  
Ministerio de Agricultura

Se permite la reproducción total o parcial de este documento  
por cualquier medio, siempre y cuando se cite la fuente  
Visite el Portal Agrario: [www.minag.gob.pe](http://www.minag.gob.pe)  
<http://siea.minag.gob.pe>

## CONTENIDO

1. Cotizaciones Internacionales ..... 4
2. Precios FOB de principales destinos de las exportaciones peruanas. .... 8
3. Precios de legumbres, frutas, entre otros productos, en principales mercados mayoristas de Estados Unidos, Canadá y Europa..... 12

### Arroz Blanco Tailandés 15%g.q.

#### FOB<sup>1</sup> Bangkok

Tailandia es el primer exportador de arroz elaborado.

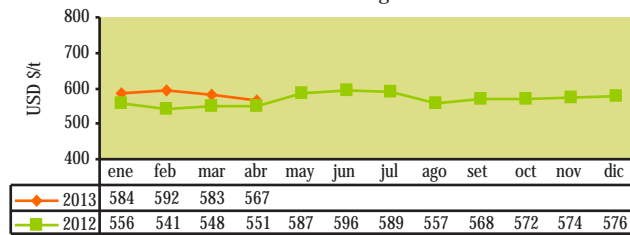


## 1. COTIZACIONES INTERNACIONALES

En abril del 2013, los precios de del arroz, trigo, algodón, maíz, aceite de soya, frijol de soya azúcar contrato N° 5 y azúcar contrato N° 16; registraron decrementos que se originaron por la menor frecuencia de compra por parte de los países importadores y condiciones climáticas favorables en las zonas productoras de estos commodities. De manera contraria, los precios del café y cacao; fueron impulsados por la enfermedad de la roya acontecida en zonas productoras de café en México y Centroamérica; así como, por el mayor número de compras especulativas realizadas por los especuladores.

En abril, el precio del arroz blanco tailandés (15% granos quebrados) disminuyó como consecuencia de noticias anunciadas por la consultora INFORMA, que estimó un incremento en la superficie de siembra de arroz en Estados Unidos; aunadas a las menores compras especulativas por parte de los fondos de inversión.

Arroz Blanco Tailandés 15%g.q.  
FOB Bangkok



### Trigo N° 2 Hard Red Winter

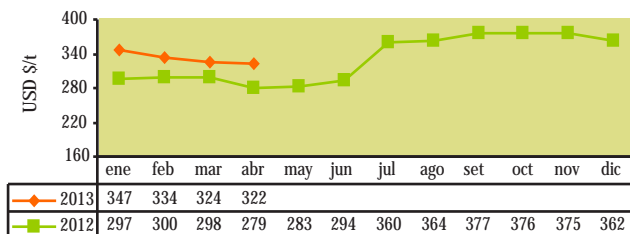
#### FOB<sup>1</sup> Golfo USA

Usos: Materia prima para la industria molinera y de panificación.



El precio del trigo duro en el mes de abril bajó 0,9%; situación atribuible al anuncio del Departamento de Agricultura de Estados Unidos (USDA), con respecto a una menor demanda por el grano, perspectivas de condiciones climáticas favorables en las zonas de producción de trigo estadounidense; así como, por el mayor número de ventas especulativas realizadas por los fondos de inversión.

Trigo N°2 Hard Red Winter  
FOB Golfo USA



### Algodón Index "A"

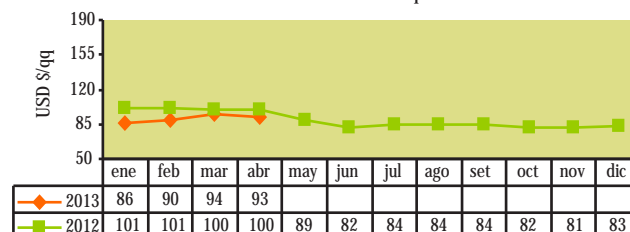
#### CIF<sup>2</sup> - Norte de Europa

El Index "A" es un indicador compuesto por el promedio de los cinco precios más bajos de 15 variedades de algodón.

Usos: Materia prima para la industria alimenticia y textil.



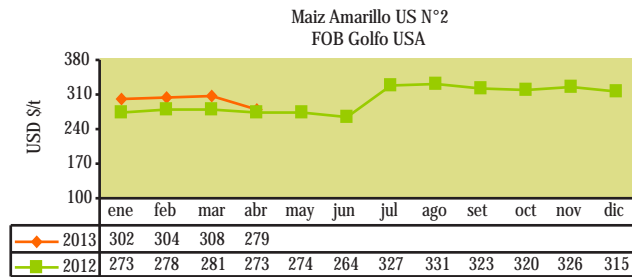
Algodón Index "A"  
CIF-Norte de Europa



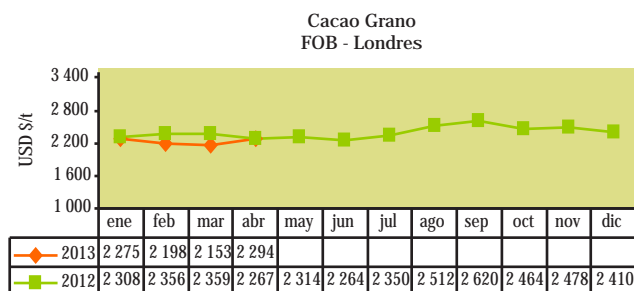
A pesar de la firme demanda global, pronósticos de un superávit récord mundial para el final del ciclo agrícola comercial (al 31 de julio), y las significativas existencias de algodón por parte de China; incidieron en el retroceso del precio del algodón INDEX A en el mes de abril.



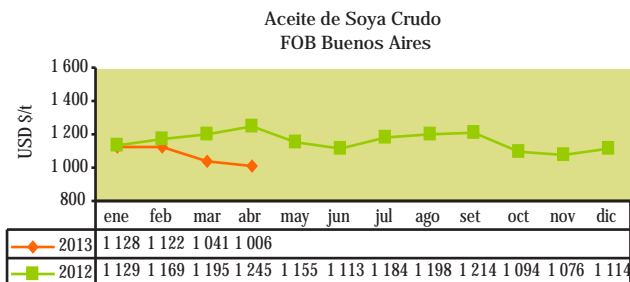
La baja del precio del maíz US. N° 2 en el mes de abril, fue originada por la menor demanda por maíz norteamericano, pronósticos de una mejora en las condiciones climáticas para las zonas productoras de maíz en Estados Unidos, y las menores compras especulativas por parte de los inversionistas.



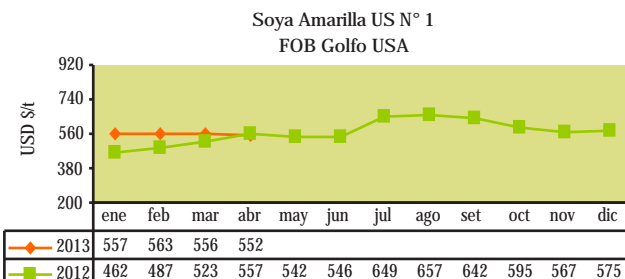
El incremento del precio del cacao en el mes de abril, se fundamentó en el mayor número de compras especulativas realizadas por los fondos de inversión y la firme demanda principalmente por parte de Alemania, Norteamérica, Brasil y Malasia.



En abril, continuó la tendencia bajista de los precios del complejo soya (aceite de soya y frijol de soya), debido a la influencia por la preocupación generada en torno a la posibilidad de un brote de gripe aviar en China, donde sacrificaron 20 mil pollos, después de que esta epidemia causará 6 personas muertas. El consumo de pollo en China ha disminuido 30% con respecto al año pasado, por lo que se teme disminuya el consumo de soya para ese sector.



También se constituyeron como factores bajistas de los precios del complejo soya, los pronósticos de condiciones climáticas buenas para las zonas productoras de soya en Estados Unidos y noticias de stocks estadounidenses mayores a los esperados por el mercado.



En el mes de abril del 2013, los precios del aceite de soya y del frijol de soya bajaron 3,4% y 0,9% respectivamente; en comparación al precio alcanzado el mes de anterior; y, con respecto al mes de abril del año 2012, los precios registraron bajas de 19,2% y 0,9% respectivamente.

## Maíz Amarillo US N° 2

FOB<sup>1</sup> Golfo USA

Usos: Materia prima destinada a la industria alimenticia y de alimentos balanceados.



## Cacao Grano

FOB Londres

Usos: Insumo para la industria de alimentos.



## Aceite de Soya Crudo

FOB<sup>1</sup> Buenos Aires

Principal derivado del frijol de soya.  
Usos: Industria alimentaria - producción de aceites y mantecas terminadas.



## Soya Amarilla US N° 1

FOB<sup>1</sup> Golfo USA

Usos: Materia prima destinada a la alimentación humana y animal.



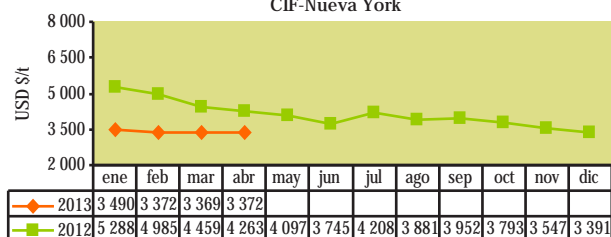
## Café - Otros Suaves Arábigos

### Mercado de Nueva York

Puesto en almacén certificado de la bolsa de Nueva York. Principal producto agrícola de exportación en el Perú.



Café otros suaves Arábigos  
CIF-Nueva York



En el mes de marzo del 2013, continuó la baja del precio del café; situación atribuible al exceso de suministros mundiales, principalmente de Brasil (principal productor mundial) y Colombia, sumados al mayor número de ventas especulativas realizadas por los fondos de inversión.

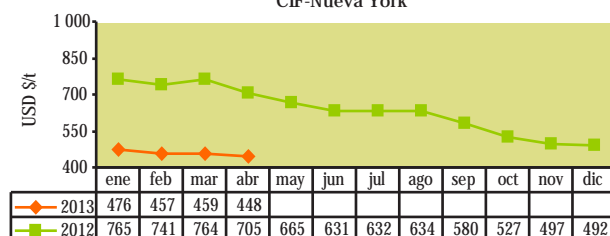
## Azúcar Contrato N° 16

### CIF<sup>2</sup> Nueva York.

CIF: Valor del azúcar cruda puesta en refinería de Norteamérica. Azúcar centrifugada (96° de polarización), precios del mercado interno norteamericano.



Azúcar Contrato N° 16  
CIF-Nueva York



Los menores precios del azúcar contrato N° 5 y el azúcar contrato N° 14, al cierre del mes de abril, se explicaron por el anuncio de la Organización Internacional del Azúcar (ISO) con respecto a un superávit mundial de azúcar que alcanzaría 8.5 millones de toneladas del endulzante para el periodo 2012-2013.

También contribuyeron con el decremento del precio, noticias de un superávit de azúcar procedente de México; e información con respecto a una mayor cosecha de caña y producción de azúcar por parte de Brasil, para el periodo 2013-2014.

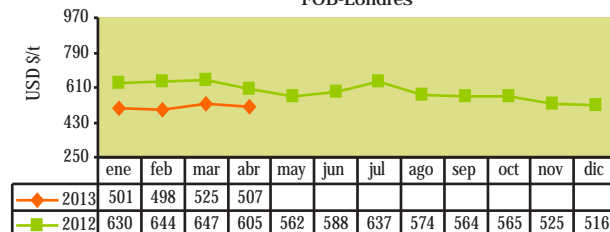
## Azúcar Refinada Contrato N° 5

### FOB<sup>1</sup> Londres

FOB: Costo del producto entregado en los puertos del mar Mediterráneo. Azúcar blanca cristalizada (99.8° de polarización).



Azúcar Refinada Contrato N° 5  
FOB-Londres



En comparación al mes anterior, en abril del 2013, los precios del azúcar contrato N° 5 (blanca) y del azúcar contrato N° 14 (rubia) bajaron 3,5% y 2,4%, respectivamente. Asimismo, en referencia a los valores alcanzados en abril del 2012, los precios bajaron en 16,2% y 36,5% respectivamente.

Nota: el precio del azúcar contrato N° 14 corresponde al precio doméstico al por mayor de azúcar cruda en USA.

## Azúcar Contrato N° 11

### Mercado de Nueva York

Azúcar cruda de caña a granel. Azúcar centrifugada (96° de polarización).



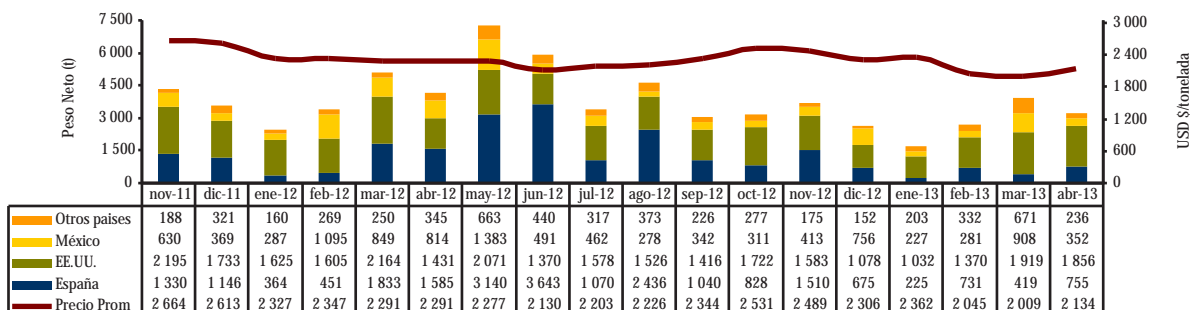
### Nota:

A partir del día 1 de julio de 2011, el International Exchange Futures US dejó de publicar la cotización spot del Azúcar Contrato 11.

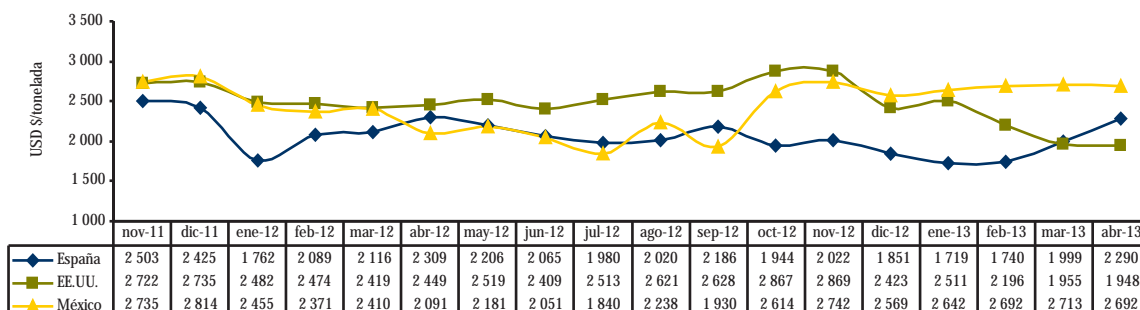
Fuente: BCRP, FAO, ODEPA (Chile)

## 2. PRECIOS FOB DE PRINCIPALES DESTINOS DE LAS EXPORTACIONES PERUANAS

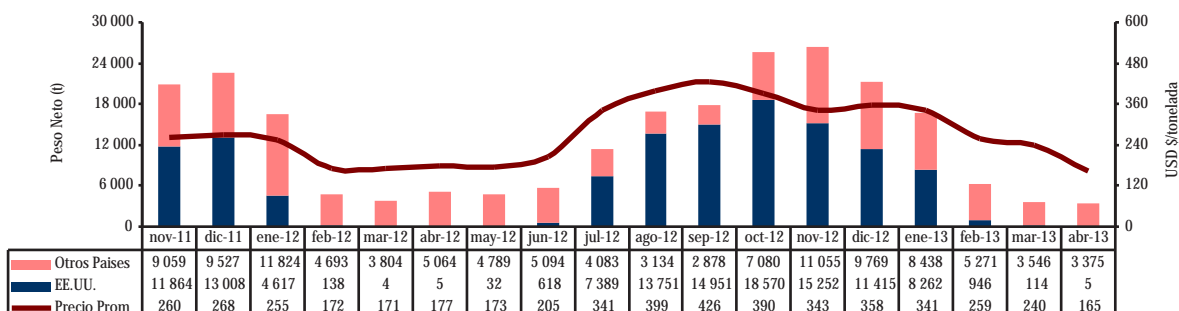
Perú: Volumen y Precio Promedio FOB de Exportación de Páprika (Pimentón Seco) 2011 - 2013



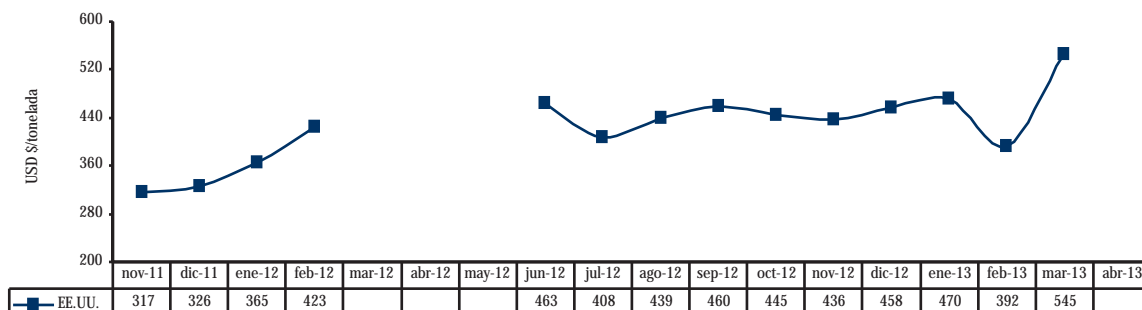
Perú: Precio FOB de Principales Destino de Exportación de Páprika (Pimentón Seco) 2011 - 2013



Perú: Volumen y Precio Promedio FOB de Exportación de Cebollas Frescas 2011 - 2013



Perú: Precio FOB de Principales Destino de Exportación de Cebollas Frescas 2011 - 2013



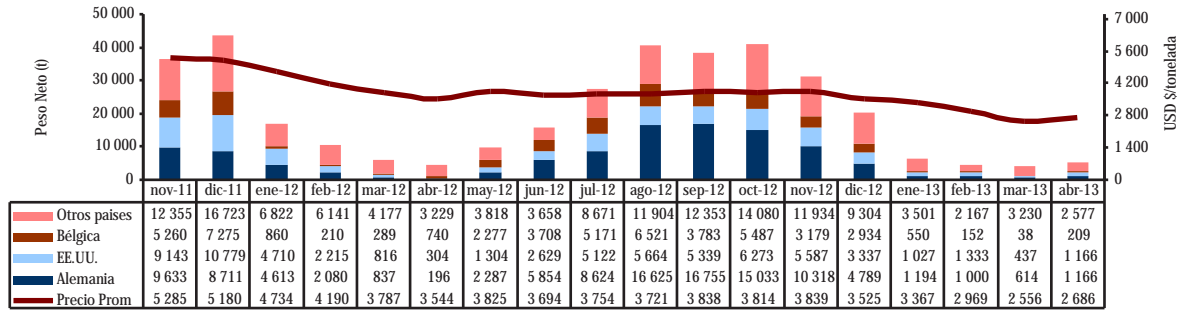
Continúa...

Páprika (Pimentón seco)

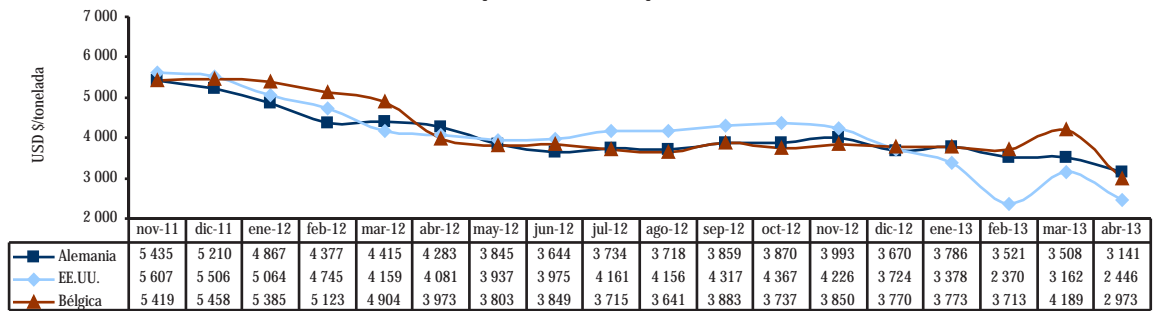
Cebollas frescas

# Café

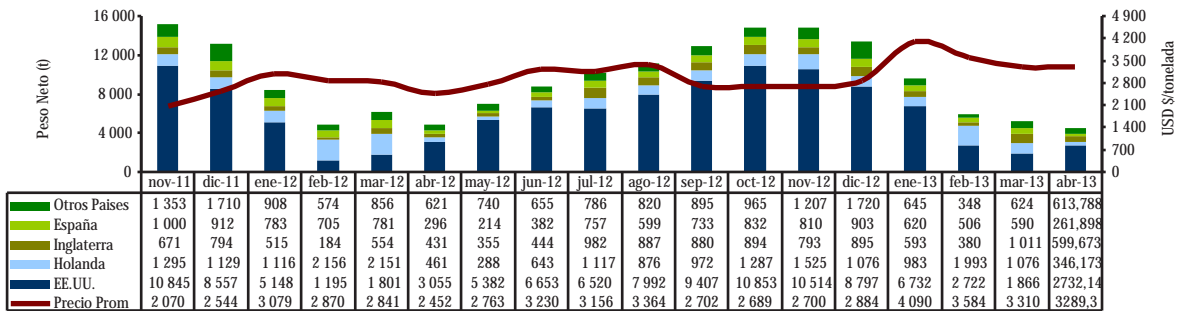
Perú: Volumen y Precio Promedio FOB de Exportación de Café sin Descafeinar 2011 - 2013



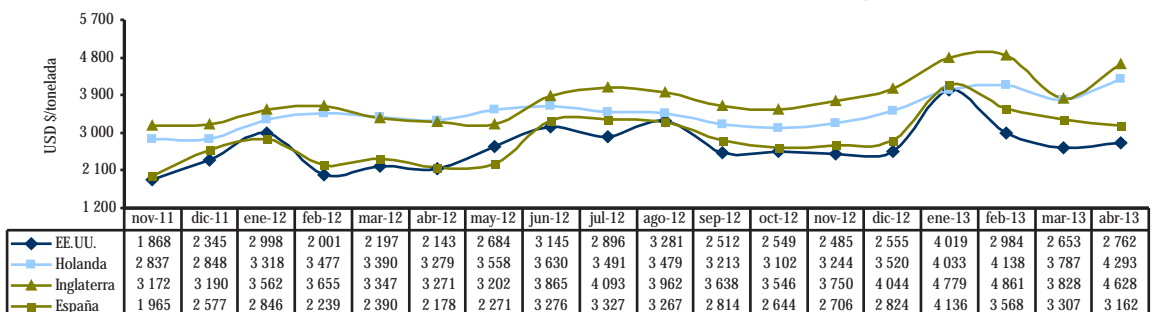
Perú: Precio FOB de Principales Destinos de Exportación de Café sin Descafeinar 2011 - 2013



Perú: Volumen y Precio Promedio FOB de Exportación de Espárragos Frescos 2011 - 2013

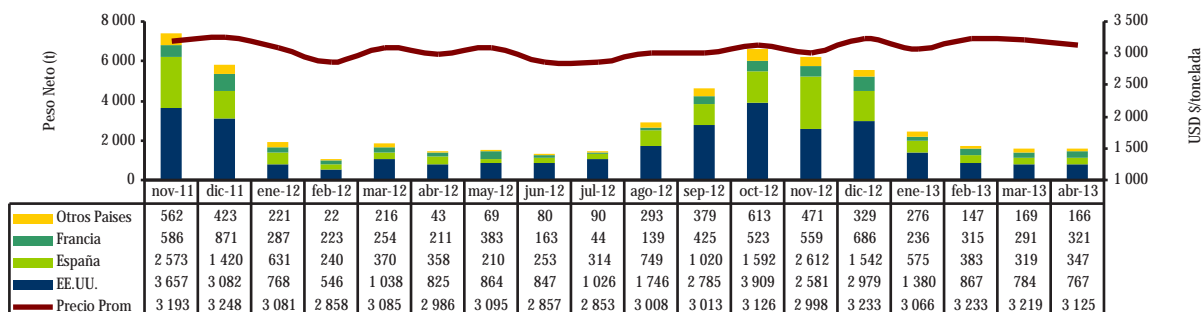


Perú: Precio Promedio FOB en Principales Destinos de Exportación de Espárragos Frescos 2011 - 2013

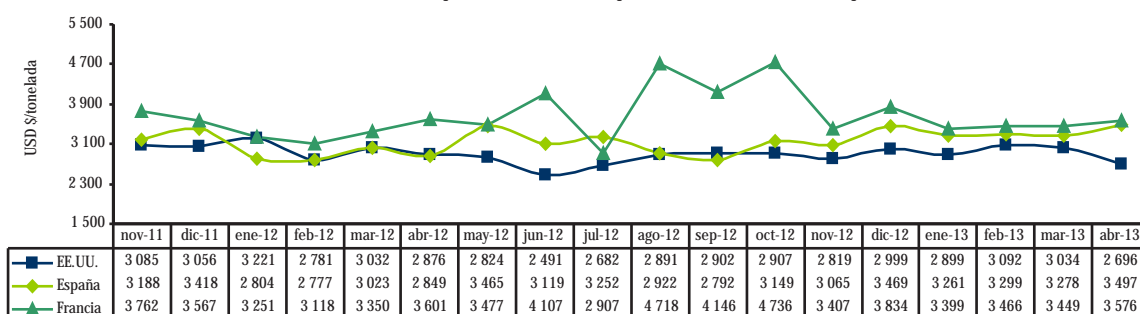


Continúa...

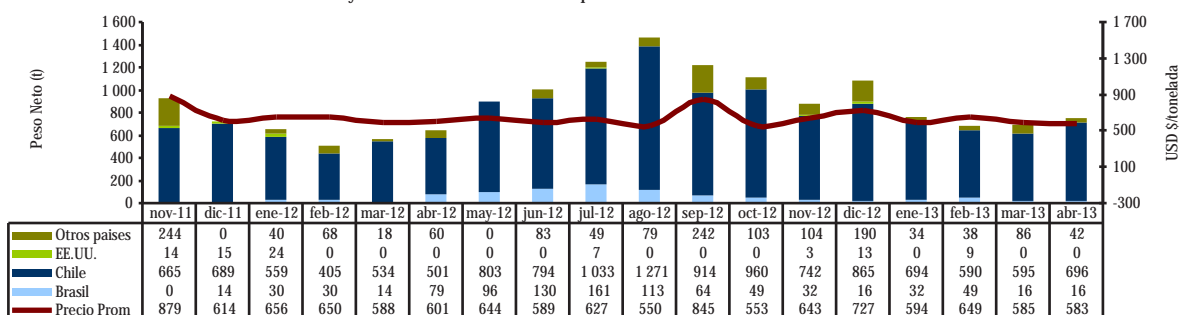
Volumen y Precio Promedio FOB de Exportación de Alcachofas Preparadas 2011 - 2013



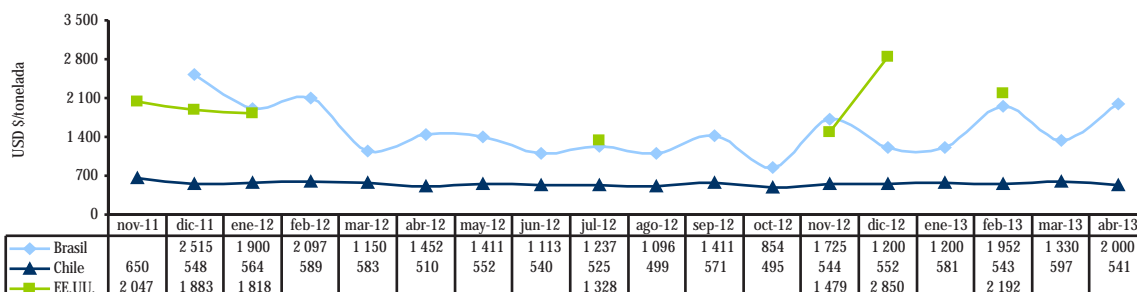
Perú: Precio FOB de Principales Destinos de Exportación de Alcachofas Preparadas 2011 - 2013



Perú: Volumen y Precio Promedio FOB de Exportación de Aceitunas en Salmuera 2011 - 2013



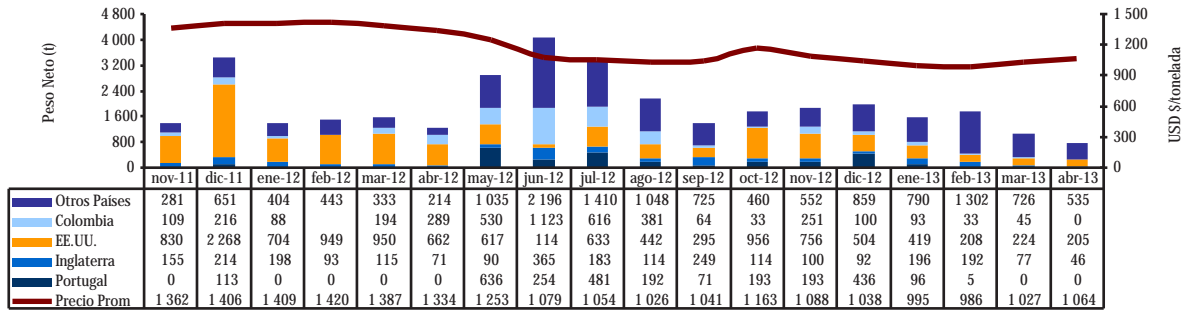
Perú: Precio FOB de Principales Destinos de Exportación de Aceitunas en Salmuera 2011 - 2013



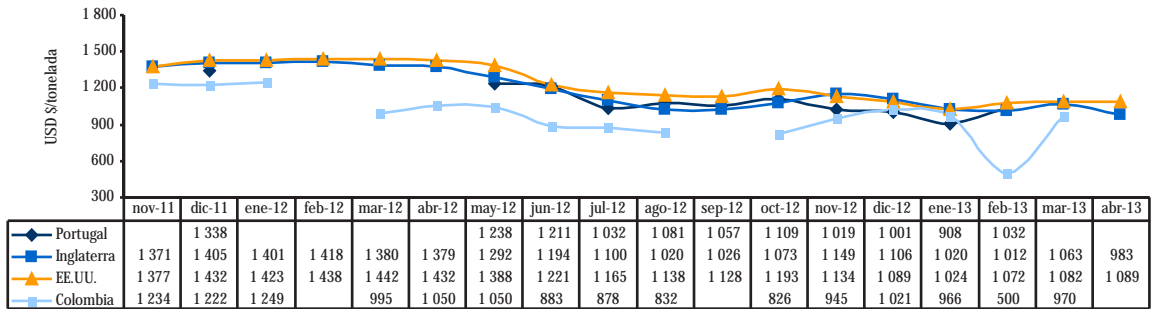
Continúa...

Frijol Castilla

Perú: Volumen y Precio Promedio FOB de Exportación de Frijol Castilla 2011 - 2013

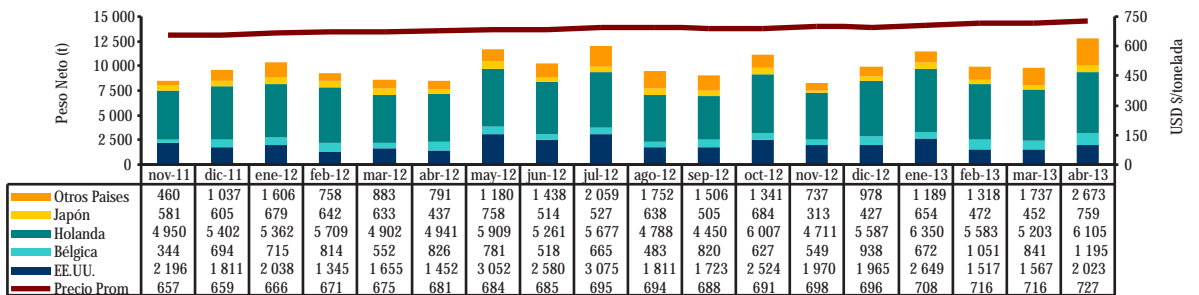


Perú: Precio FOB de Principales Destinos de Exportación de Frijol Castilla 2011 - 2013

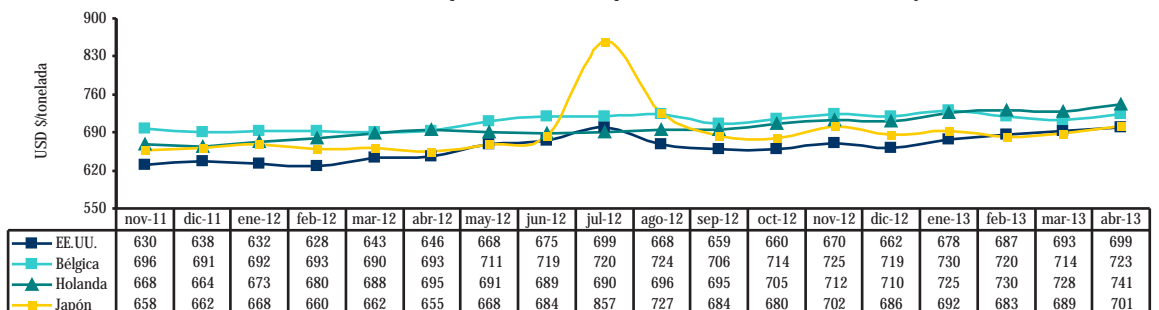


Banano "Cavendish Valery"

Perú: Volumen y Precio Promedio FOB de Exportación de banano tipo "Cavendish Valery" 2011 - 2013



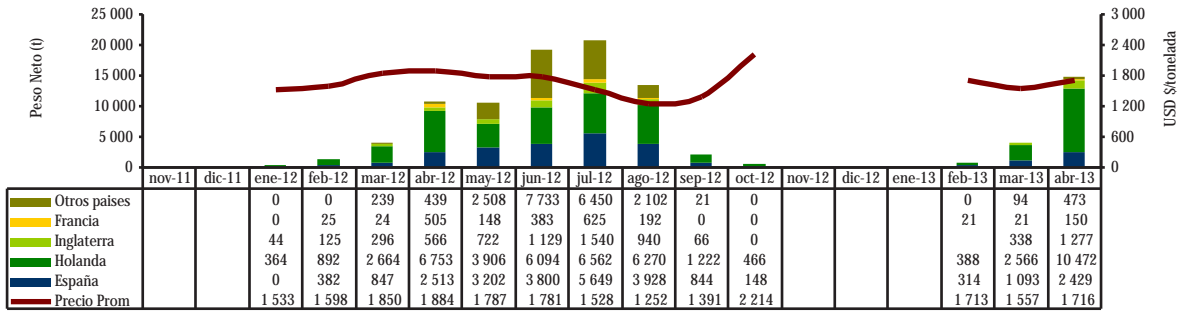
Perú: Precio FOB de Principales Destinos de Exportación de banano "Cavendish Valery" 2011 - 2013



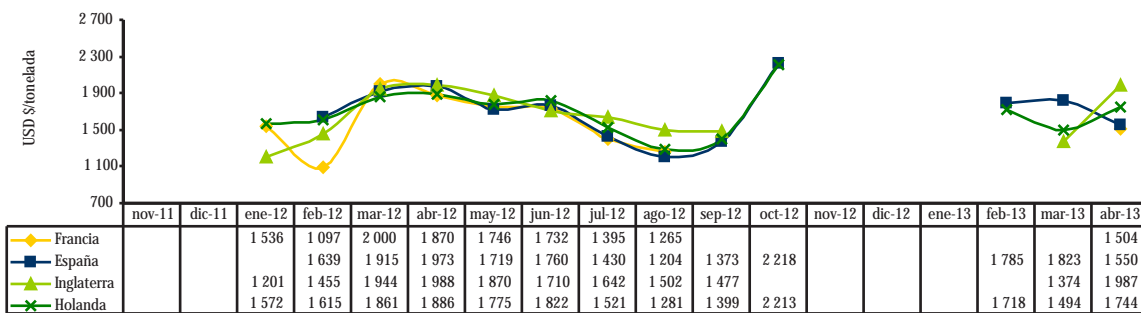
Continúa...




Perú: Volumen y Precio Promedio FOB de Exportación de Paltas (Aguacates) 2011 - 2013




Perú: Precio FOB de Principales Destinos de Exportación de Paltas (Aguacates) 2011 - 2013



Perú: Volumen y Precio Promedio FOB de Exportación de Mangos Frescos 2011 - 2013



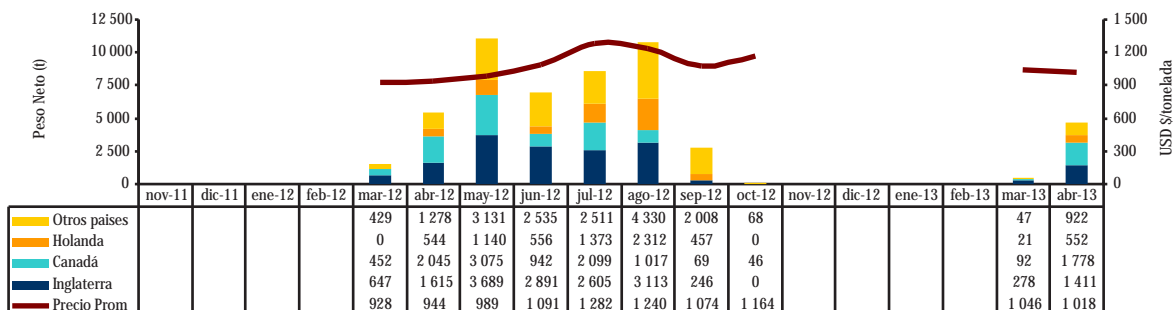
Perú: Precio FOB de Principales Destinos de Exportación de Mangos Frescos 2011 - 2013



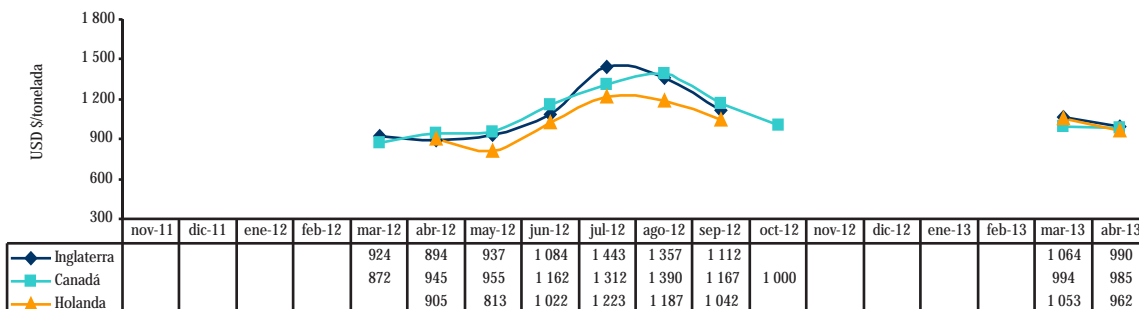
Continúa...

# Mandarinas

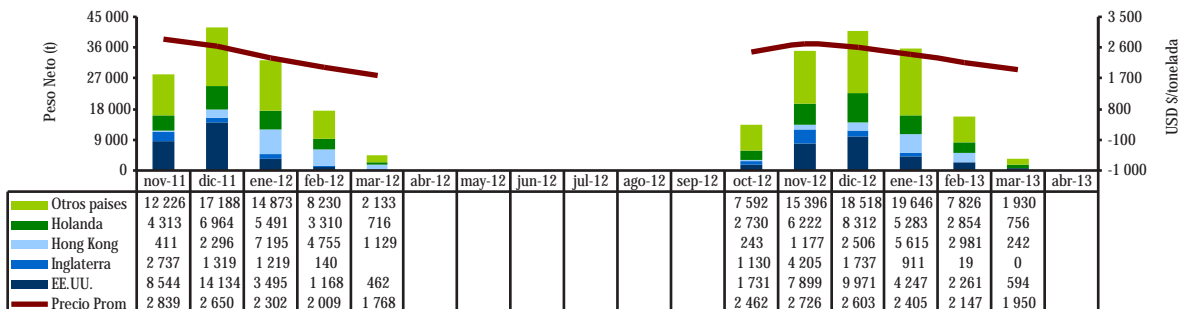
Perú: Volumen y Precio Promedio FOB de Exportación de Mandarinas Frescas 2011 - 2013



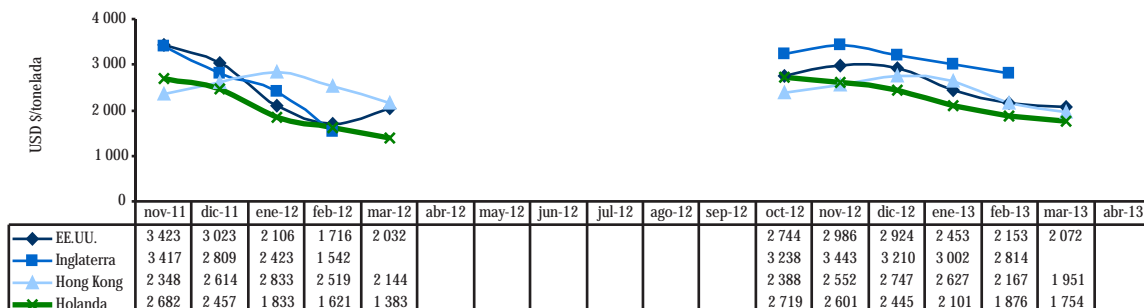
Perú: Precio FOB de Principales Destinos de Exportación de Mandarinas Frescas 2011 - 2013



Perú: Volumen y Precio Promedio FOB de Exportación de Uvas Frescas 2011 - 2013

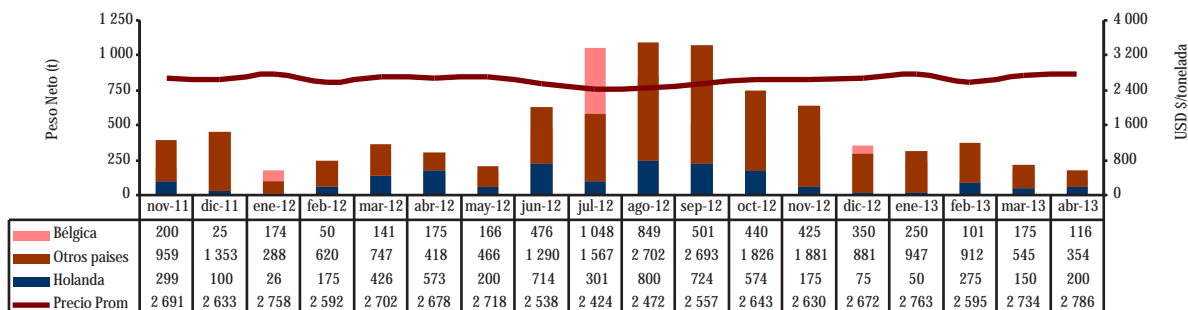


Perú: Precio FOB de principales Destinos de Exportación de Uvas Frescas 2011 - 2013

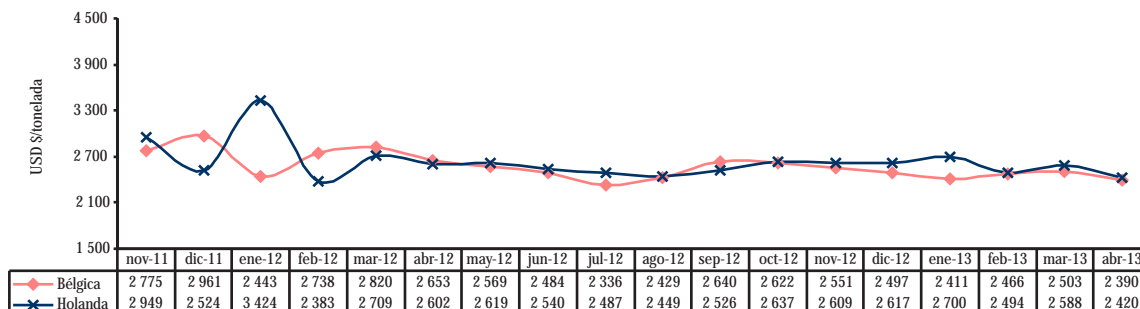


# Uvas

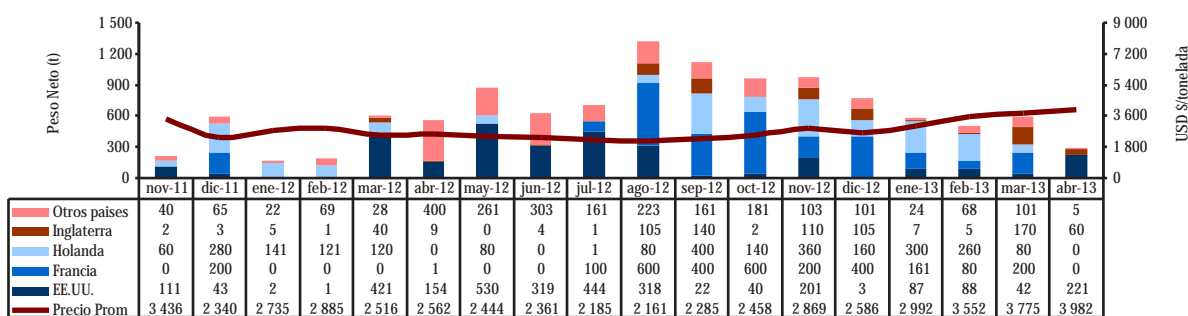
Perú: Volumen y Precio Promedio FOB de Exportación de Cacao en grano 2011 - 2013



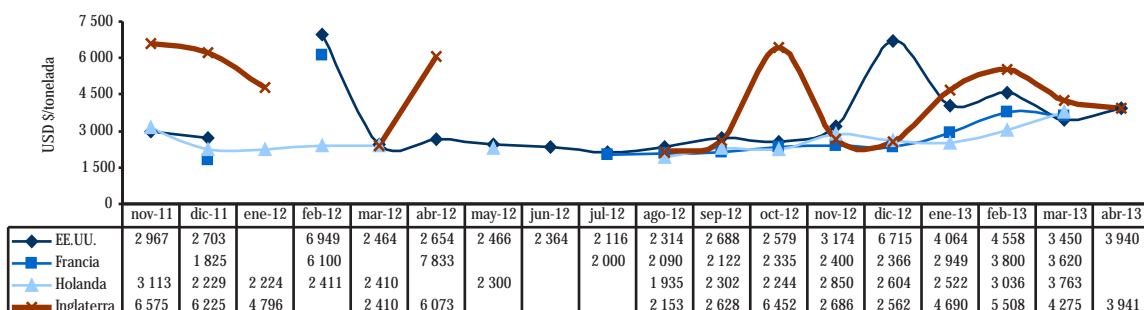
Perú: Precio FOB de Principales Destinos de Exportación de Cacao en grano 2011 - 2013



Perú: Volumen y Precio Promedio FOB de Exportación de Mantequilla de Cacao 2011 - 2013



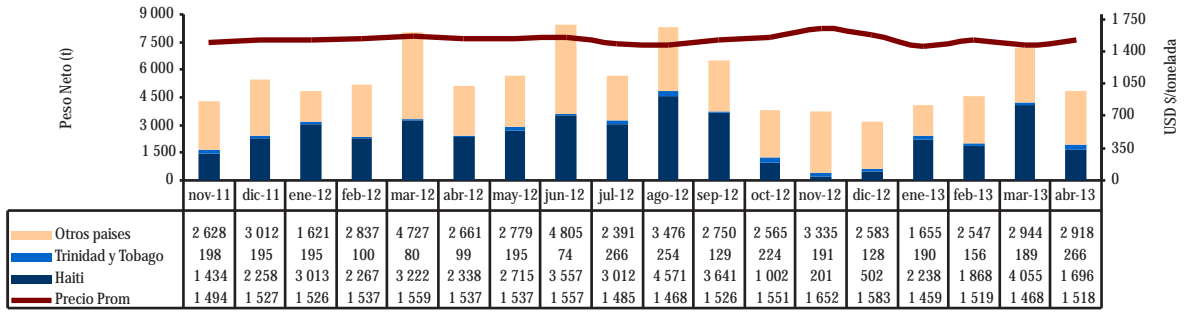
Perú: Precio FOB de Principales Destinos de Exportación de Mantequilla de Cacao 2011 - 2013



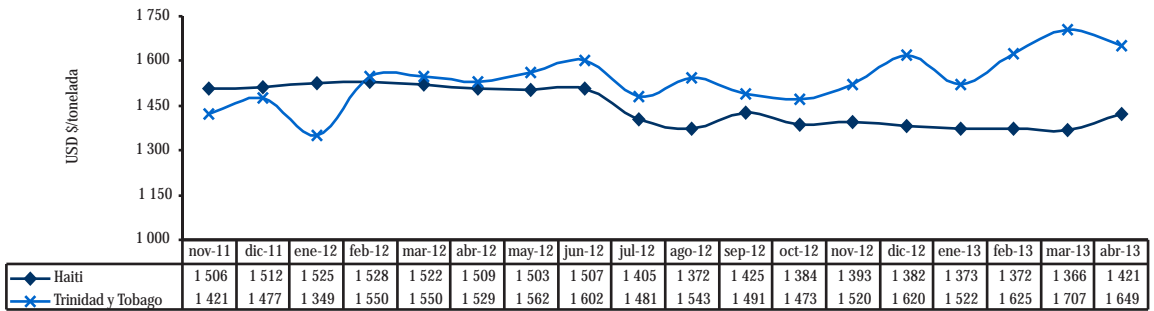
Continúa...

Leche Evaporada

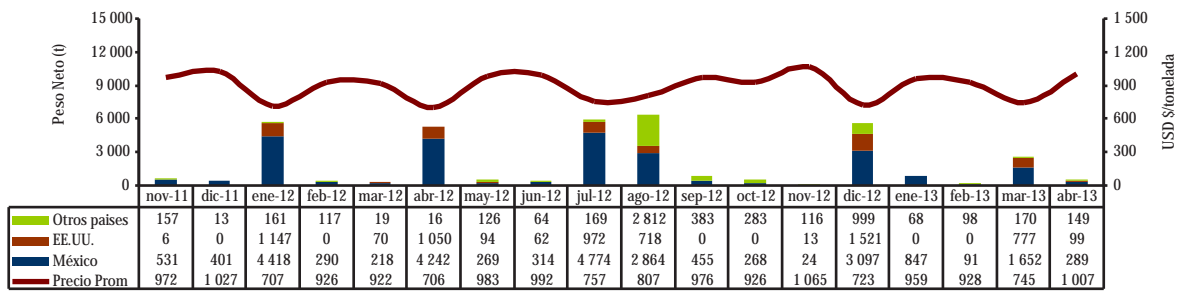
Perú: Volumen y Precio Promedio FOB de Exportación de Leche Evaporada 2010 - 2013



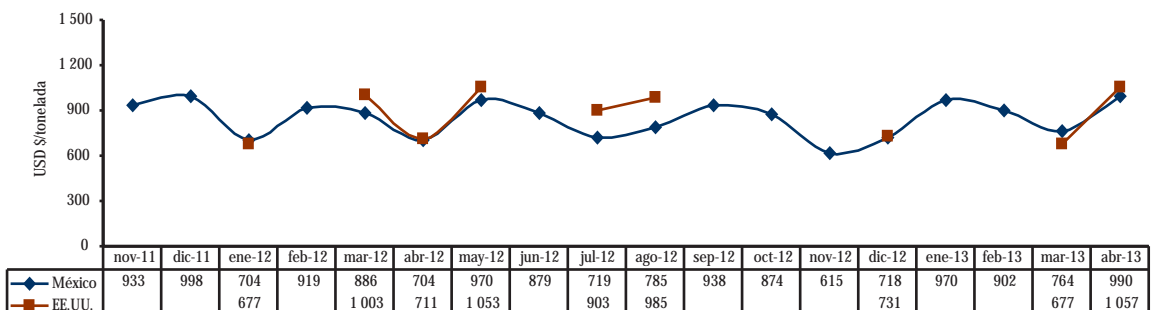
Perú: Precio FOB de Principales Destinos de Exportación de Leche Evaporada 2010 - 2013



Perú: Volumen y Precio Promedio FOB de Exportación de Madera Aserrada de Virola, Mahogany 2010 - 2013



Perú: Precio FOB de Principales Destinos de Exportación de Madera Aserrada de Virola, Mahogany 2010 - 2013



Madera aserrada



### 3. Precios de Legumbres, Frutas y Otros en principales mercados mayoristas de Estados Unidos, Canadá y Europa

AJOS					México	Globe Thornless Green	30	24,00	...
Mercado: Mayorista de Nueva York					ARVEJAS				
Unidad: US \$ /Caja10-30 lb					Mercado: Mayorista de New York				
Origen	Variiedad	Calibre	05 abr 13	26 abr 13	Origen	Variiedad	Calibre	05 abr 13	26 abr 13
California	Elephant	lge	35,00/36,00	35,00/36,00	Guatemala	Snow Peas Decalxyed	s/e	14,00/18,00	22,00/26,00
Argentina	Blanco	6	52,00/55,00	56,00/60,00		Sugar Snap Peas Decalxyed	s/e	16,00/18,00	24,00/26,00
		7	65,00	70,00					
	Morado	6	55,00/65,00	56,00	Mercado: Mayorista de Miami				
		7	65,00/70,00	...	Unidad: US \$ /Caja 10 lb				
California	Blanco	9	...	55,00/56,00	Origen	Variiedad	Calibre	05 abr 13	26 abr 13
		11	55,00	...	Guatemala	Snow Peas Decalxyed	s/e	15,00/16,00	23,00
		col	58,00/60,00	58,00/60,00		Sugar Snap Peas Decalxyed	s/e	16,00/17,00	24,00/25,00
		super col	63,00/65,00	63,00/65,00	Mercado: Mayorista de Chicago				
China	Blanco	6	28,00	30,00/34,00	Unidad: US \$ /Caja 10 lb				
		s/e	24,00/26,00	32,00/38,00	Origen	Variiedad	Calibre	05 abr 13	26 abr 13
México	Morado	10	...	60,00/65,00	California	Sugar Snap Peas Stringless/Decalxyed	s/e	...	22,00
		11	...	70,00	Guatemala	Snow Peas Decalxyed	s/e	10,00/15,00	24,00
		12	...	75,00		Sugar Snap Peas Decalxyed	s/e	12,00	22,00/25,00
Mercado: Mayorista de Paris					México	Snow Peas Decalxyed	s/e	10,00/15,00	...
Unidad: US \$ / 5 kg						Sugar Snap Peas Stringless/Decalxyed	s/e	14,00	...
Origen	Variiedad	Calibre	05 abr 13	26 abr 13	Perú	Snow Peas Decalxyed	s/e	14,00/18,00	26,50
Argentina	Blanco	s/e	5,40	5,21		Sugar Snap Peas Decalxyed	s/e	18,00	22,00/24,00
	Morado	s/e	5,78	5,60/5,62	CEBOLLAS FRESCAS				
Egipto	Blanco	s/e	...	3,66	Mercado: Mayorista de Miami				
España	Blanco	s/e	4,24	4,56/4,57	Unidad: US \$ /Caja 10 lb				
ALCACHOFAS					Origen	Variiedad	Calibre	05 abr 13	26 abr 13
Mercado: Mayorista de Los Angeles					Canadá	Yellow Globe Type (master container 16 3-lb)	sml-med	17,00	16,00/17,00
Unidad: US \$ /Caja					New York	Yellow Globe Type (master container 16 3-lb)	sml-med	...	17,00
Origen	Variiedad	Calibre	05 abr 13	26 abr 13	California	Red Globe Type	jbo	...	27,00
California	Globe Thorned Green	12	26,00	20,00	Idaho-Oregon	Red Globe Type	jbo	23,00	26,00/27,00
		18	32,00	26,00/28,00	México	Red Globe Type	jbo	23,00/24,00	23,00/27,00
		24	30,00	26,00		med	22,00	21,00/23,00	
		30-36	28,00	24,00/26,00	New York	Red Globe Type	jbo	...	25,00
		sml-lse	36,00	30,00/36,00	Texas	Red Globe Type	jbo	...	25,00/28,00
		med-lse	34,00	28,00/34,00		med	...	25,00	
Mercado: Mayorista de Miami					Washington	Red Globe Type	jbo	23,00/26,00	26,00
Unidad: US \$ / Caja					Mercado: Mayorista de San Francisco				
Origen	Variiedad	Calibre	08 mar 13	22 mar 13	Unidad: US \$ / Caja				
California	Globe	12	44,00/45,00	...	Origen	Variiedad	Calibre	05 abr 13	26 abr 13
		18	48,00	38,00	California	Globe Thorned Green	15	...	18,00
		24	...	35,00			18	24,00/30,00	18,00/22,00
México	Globe	18	36,00	...			24	24,00/32,00	22,00/24,00
Mercado: Mayorista de San Francisco							30	18,00/22,00	17,50/22,00
Unidad: US \$ / Caja							36	18,00/22,00	14,50/16,50
Origen	Variiedad	Calibre	05 abr 13	26 abr 13			48	18,00/18,50	9,00/12,00
California	Globe Thorned Green	15	...	18,00			sml-lse	36,00	24,50/28,50
		18	24,00/30,00	18,00/22,00			lge-lse	...	9,00/12,00
		24	24,00/32,00	22,00/24,00			Globe Thornless Green	30	...
		30	18,00/22,00	17,50/22,00					21,00
		36	18,00/22,00	14,50/16,50					
		48	18,00/18,50	9,00/12,00					
		sml-lse	36,00	24,50/28,50					
		lge-lse	...	9,00/12,00					
		30	...	21,00					

Continúa...

ESPARRAGOS				
Mercado: Mayorista de Chicago				
Unidad: US \$ /Caja 11 lb				
Origen	Variedad	Calibre	05 abr 13	26 abr 13
México	Verde	jbo lge std xlge	25,00 18,00/20,00 19,00/21,00 ...	21,00 21,00/22,00 22,00 22,00
Perú	Verde	jbo lge sml std	... ... ... ...	27,00/31,00 24,50 21,00 23,50/28,50
	Blanco	lge-std	24,50	27,00
Mercado: Mayorista de Miami				
Unidad: US \$ /Caja 11 lb				
Origen	Variedad	Calibre	05 abr 13	26 abr 13
California	Verde	sml	...	22,00
México	Verde	jbo std	26,00 24,00	27,00 19,00/20,00
Perú	Verde	jbo lge med sml std	24,00 25,00/26,00 20,00 24,00/25,00 26,00	26,00 25,00 ... ... 22,00/23,00
	Blanco	jbo lge	... 28,00/29,00	29,00 25,00/26,00
Mercado: Mayorista de Montreal				
Unidad: US \$ /Caja 11 lb				
Origen	Variedad	Calibre	05 abr 13	26 abr 13
Perú	Verde	s/e	23,36/30,81	23,15/31,20
	Blanco	s/e	19,18/29,51	19,01/29,25
Mercado: Mayorista de Nueva York				
Unidad: US \$ /Caja 11 lb				
Origen	Variedad	Calibre	05 abr 13	26 abr 13
California	Verde	jbo-lge-std	...	28,00/30,00
México	Verde	jbo lge std	25,00/26,00 18,00/22,00 20,00/22,00	22,00/24,00 20,00/24,00 20,00/24,00
Perú	Verde	lge std	... 18,00	22,00/24,00 22,00/24,00
	Blanco	lge	26,00	26,00
	Morado	lge	...	30,00
Mercado: Mayorista de Seattle				
Unidad: US \$ /Caja 11 lb				
Origen	Variedad	Calibre	05 abr 13	26 abr 13
California	Long Green	std	...	24,00/25,00
México	Verde	lge-std	25,00/28,00	...
LECHUGA				
Mercado: Mayorista de Boston				
Unidad: US \$ /Caja				
Origen	Variedad	Calibre	05 abr 13	26 abr 13
Arizona - California	s/e	s/e	10,00/12,00	...
California	s/e	s/e	...	10,00/12,00
Peru	s/e	s/e	12,00	12,00
YUCA (CASSAVA)				
Mercado: Mayorista de St. Louis				
Unidad: US \$ /Caja 40 lb				
Origen	Variedad	Calibre	05 abr 13	26 abr 13
Costa Rica	s/e	s/e	26,50	26,50

BATATAS					MANGOS				
Mercado: Mayorista de Boston					Mercado: Mayorista de Miami				
			Unidad: US \$ / Sacos 50 lb					Unidad: US \$ / Caja 4 - 4.5 kg (1 lyr)	
Origen	Variiedad	Calibre	05 abr 13	26 abr 13	Origen	Variiedad	Calibre	05 abr 13	26 abr 13
Florida	s/e	jbo med-lge	29,00 30,00/32,00	29,00 39,00	Costa Rica	Tommy Atkins	8	7,00	...
<b>COCO</b>					Guatemala				
Mercado: Mayorista de Detroit					Tommy Atkins				
			Unidad: US \$ / Caja					Francis	
Origen	Variiedad	Calibre	05 abr 13	26 abr 13	Haití	Variiedad	Calibre	05 abr 13	26 abr 13
Rep. Dominicana	Dry	40	29,00	30,00	8	Francis	8	10,00	8,50/10,00
México	Dry	40	31,00	...	9		9	10,00/11,00	9,00/10,00
Tailandia	Young Type	9	23,00	24,50	10		10	9,00/10,00	9,00/10,00
<b>LIMAS</b>					México				
Mercado: Mayorista de Columbia					Tommy Atkins				
			Unidad: US \$ / Caja 10-40 lb					Ataulfo	
Origen	Variiedad	Calibre	05 abr 13	26 abr 13	México	Variiedad	Calibre	05 abr 13	26 abr 13
México	Seedlees Type	54	13,00	13,00	10	Tommy Atkins	10	...	6,50
El Salvador	Seedlees Type	175	37,00	...	12		12	...	6,00/7,00
Guatemala	Seedlees Type	230	26,00	32,00	16	Ataulfo	16	...	8,00
México	Seedlees Type	150	43,00	...	Nicaragua	Tommy Atkins	6-7	7,00	7,00
40 lb		175	43,00	41,00	8		8	6,00/7,00	7,00/7,50
		200	43,00	31,00/32,00	10		10	6,00	...
		230	26,00	...	12		12	...	6,50
<b>LIMONES</b>					Perú				
Mercado: Mayorista de New Covent Garden					Kent				
			Unidad: US \$ /Caja 15 kg					7	
Origen	Variiedad	Calibre	05 abr 13	26 abr 13	Puerto Rico	Variiedad	Calibre	05 abr 13	26 abr 13
España	s/e	88	17,90	16,00	Tommy Atkins		7	...	7,00
Sudáfrica	s/e	88	...	30,48	<b>Mercado: Mayorista de Nueva York</b>				
<b>Mercado: Mayorista de Miami</b>					Unidad: US \$ /Caja 4 kg (1 lyr)				
			Unidad: US \$ /Caja 7/10 bushel					Unidad: US \$ /Caja 4 kg (1 lyr)	
Origen	Variiedad	Calibre	05 abr 13	26 abr 13	Origen	Variiedad	Calibre	05 abr 13	26 abr 13
California	s/e	95-115 140-165	18,00 18,00	... 17,00	Costa Rica	Tommy Atkins	7	8,00/8,50	...
<b>Mayorista de Rotterdam</b>					Guatemala				
			Unidad: US \$ /Caja 15 kg					Tommy Atkins	
Origen	Variiedad	Calibre	05 abr 13	26 abr 13	7-8-9		7-8-9	8,00/8,50	7,00/9,00
España	s/e	60	16,17	...	10		10	8,00	6,00/7,00
		70	15,52/18,76	14,96/16,92	12		12	...	6,00
		80	14,23/20,05	16,66/18,87	México	Ataulfo	10	...	9,00
		90	15,52/20,70	17,31/19,52	14		14	10,00/12,00	9,00/10,00
		100	16,17/22,38	17,96/20,17	16		16	8,00/10,00	...
		120	16,17/20,37	17,57/20,82	18		18	10,00	...
		140	14,23/18,76	16,27/18,22	20		20	9,00/10,00	...
		160	16,82	...	Haden		8-9	...	7,00/8,00
<b>MANZANAS</b>					10				
Mercado: Mayorista de New Covent Garden					Tommy Atkins				
			Unidad: US \$ / Caja 13 - 18 kg					8	
Origen	Variiedad	Calibre	05 abr 13	26 abr 13	9		9	8,50/9,00	7,00/8,00
Argentina	Royal Gala	s/e	33,98	29,72	10		10	8,50/9,00	7,00/9,00
<b>Continúa...</b>					12		12	8,00	7,00/9,00
					Nicaragua	Ataulfo	7-8 9-10	8,00 7,00	... ...

Francia	Granny Smith	s/e	21,18	21,14	México	Hass	36	36,00/38,00	30,00/38,00
Brasil	Royal Gala	s/e	24,92	23,62			40	34,00/36,00	36,00/38,00
Chile	Red Delicious	s/e	...	30,48			48	36,00/38,00	36,00/39,00
	Royal Gala	s/e	...	28,19	Florida	Various Greenskin Varieties	20	23,00/24,00	...
Francia	Granny Smith	lge	...	20,57			21-22	22,00	...
		s/e	19,63	...	México	Hass	32	22,00/28,00	36,00
	Royal Gala	s/e	27,19	...			36-40	25,00/30,00	36,00/38,00
Nueva Zelanda	Royal Gala	s/e	...	35,05			48	28,00/30,00	37,00/40,00
Sudáfrica	Gala	lge	...	24,38	<b>Mercado: Mayorista de Los Angeles</b>				
	Royal Gala	s/e	27,19	...	Unidad: US \$ / Caja 20 lb (2 lyr)				
<b>Mercado: Mayorista de Rotterdam</b>					Origen	Variedad	Calibre	05 abr 13	26 abr 13
Unidad: US \$ / Caja 18 kg					California	Hass	36	...	36,00
Origen	Variedad	Calibre	05 abr 13	26 abr 13			40	34,00	36,00
Argentina	Royal Gala	80	...	30,58			48	34,00/35,00	33,00/36,00
Brasil	Royal Gala	100	...	29,93/31,23			60	32,00/34,00	27,00/29,00
		110	29,75	26,67/29,28	México	Hass	48	33,00/35,00	32,00/35,00
		120	25,87/28,46	25,37			60	31,00/34,00	28,00
		135	...	22,12/25,37	<b>Mercado: Mayorista New Covent Garden</b>				
		150	...	22,12/24,07	Unidad: US \$ / Caja (4 kg)				
		165	...	22,77	Origen	Variedad	Calibre	05 abr 13	26 abr 13
Chile	Granny Smith	70-80-90	...	32,53	Kenia	Fuerte	s/e	...	12,80
	Royal Gala	60	...	29,28	Perú	Fuerte	s/e	14,73	11,43
		70	33,63	29,28/31,62	España	Reed	s/e	10,12	...
		80	30,14/33,63	29,28/31,62	<b>UVAS</b>				
		90	28,85/33,63	28,63/32,53	<b>Mercado: Mayorista de New York</b>				
		100	28,85/33,63	29,28/32,53	Unidad: US \$ / Caja 8 kg				
		110	...	27,98/32,53	Origen	Variedad	Calibre	05 abr 13	26 abr 13
		113	27,55/33,63	...	Chile	Autumn Royal	lge	...	20,00/24,00
		120	28,46/30,40	25,37/29,93			med	...	22,00/24,00
		125	27,62/33,63	27,78/29,28			xlge	24,00/26,00	26,00/28,00
		135	27,81	25,37/27,33			Black Seedless	lge	16,00/18,00
		150	...	26,02			xlge	24,00/26,00	...
Francia	Golden Delicious	70	23,93	...			Crimson Seedless	lge	24,00
		113	27,81	27,98			med-lge	22,00/24,00	22,00/24,00
		138	22,64	22,77			xlge	26,00	33,00/35,00
	Granny Smith	56-64	25,23/27,17	...			Red Globe	lge	...
		125	22,31	...			med-lge	...	22,00/24,00
		138	22,64	...			xlge	18,00/20,00	16,00
Sudáfrica	Golden Delicious	90	...	28,63/31,88			Sunset	lge	...
		100	30,40	27,98/31,88			Thompson Seedless	lge	26,00
		110	29,75	26,67/31,23			med-lge	13,00/14,00	32,00/34,00
		120	...	26,02			xlge	30,00/32,00	35,00/38,00
		135	...	25,37	Perú	Crimson Seedless	xlge	30,00	...
		165	...	25,11			Red Globe	lge	...
	Royal Gala	90	...	29,28			med	...	20,00
		100	30,14	28,63/30,32			xlge	20,00	16,00
		110	28,85	27,98/29,02					24,00
		120	27,55	26,02/27,72	<b>Mercado: Mayorista de Los Angeles</b>				
		135	26,26	26,41/27,33	Unidad: US \$ /Caja 8 kg				
		150	24,97	24,72/26,02	Origen	Variedad	Calibre	05 abr 13	26 abr 13
		165	23,67	...	Chile	Black Seedless	lge	25,00	28,00/30,00
		180	23,03	...			Crimson Seedless	lge	24,00/26,00
<b>PAPAYA</b>							med	22,00	22,00
<b>Mercado: Mayorista de Miami</b>							xlge	28,0/30,00	28,0/30,00
Unidad: US \$ / Caja 35 lb									
Origen	Variedad	Calibre	05 abr 13	26 abr 13					
Belize	Tainung	9	...	18,00/19,00					
Guatemala	Tainung	9	20,00/22,00	20,00/21,00					
		9	18,00	20,00/22,00					
		10	20,00/22,00	18,00/19,00					
		12	22,00	18,00/19,00					
		13	...	19,00					
<b>PALTAS</b>									
<b>Mercado: Mayorista de New York</b>									
Unidad: US \$ / Caja 20 lb (2 lyr)									
Origen	Variedad	Calibre	05 abr 13	26 abr 13					
Rep. Dominicana	Various Greenskin Varieties	14	34,00/35,00	...					
		16-24	34,00/35,00	34,00					
		18-20	34,00/36,00	34,00					
		22	34,00/35,00	34,00					



Flame Seedless	lge	22,00/24,00	...	64	12,29	...
	med	18,00/20,00	...	70	11,64/12,94	11,71
Red Globe	lge	17,00/20,00	18,00/20,00	80	13,26/13,58	11,71/12,75
	xle	...	22,00/24,00	90	13,97/14,23	11,71/12,75
	lge-xlge	26,00/28,00	...	100	12,29/14,23	...
				110	11,64/12,29	...
Red Seedless	lge	27,00/28,00	27,00/28,00	Valencia	90-100	14,70
	med-lge	24,00	24,00			
Sugraone	lge	22,00/24,00	...	<b>OTROS CÍTRICOS</b>		
	xlge	24,00/26,00	...	<b>Mercado: Mayorista de Los Angeles</b>		
Thompson Seedless	lge	22,00/24,00	22,00/24,00	Unidad: US \$ / bushel Cartons		
	med	16,00/18,00	16,00/18,00	Origen	Variedad	Calibre
	xle	24,00/26,00	24,00/26,00			05 abr 13
<b>Mercado: Mayorista de Toronto</b>						26 abr 13
				Argentina	s/e	75
				10 Kg		17,69
				<b>HIERBAS</b>		
				<b>ESTRAGÓN</b>		
				<b>Mercado: Mayorista de New York</b>		
				Unidad: US \$ / Caja 1 kg		
				Origen	Variedad	Calibre
						05 abr 13
						26 abr 13
				Colombia	s/e	12
						12,00/14,00
				Israel	s/e	12
						16,00/17,00
				México	s/e	12
						16,00/17,00
						...
						16,00/17,00
<b>NARANJAS</b>				<b>ORÉGANO</b>		
<b>Mercado: Mayorista de Rotterdam</b>				<b>Mercado: Mayorista de Miami</b>		
				Unidad: US \$ / Bolsa 1 lb		
				Origen	Variedad	Calibre
						05 abr 13
						26 abr 13
				Colombia	s/e	s/e
						5,00
				Guatemala	s/e	s/e
						4,00
				Perú	s/e	s/e
						5,00/6,00
						5,00/6,00
				<b>Mercado: Mayorista de New York</b>		
				Unidad: US \$ /Caja 1 kg		
				Origen	Variedad	Calibre
						05 abr 13
						26 abr 13
				Colombia	s/e	12
						10,00/12,00
				Israel	s/e	12
						13,00
				México	s/e	12
						...
						12,00
				<b>TOMILLO</b>		
				<b>Mercado: Mayorista de Miami</b>		
				Unidad: US \$ /Bolsa 1 lb		
				Origen	Variedad	Calibre
						05 abr 13
						26 abr 13
				Colombia	s/e	s/e
						4,00
				México	s/e	s/e
						4,00/4,50
				Perú	s/e	s/e
						3,50/4,00
						3,50/4,00
				s/e: sin especificación ... : sin información		
				col: colosal	jbo: jumbo	xlge: extra large
				lge: large	med: medium	sml: small
						lyr: layer (capa o corrida)

Fuente: USDA-Market News Com., 2013

Elaborado por la Unidad de Análisis Económico  
Oficina de Estudios Económicos y Estadísticos  
Ministerio de Agricultura  
Se permite la reproducción total o parcial de este documento  
por cualquier medio, siempre y cuando se cite la fuente  
Visite el Portal Agrario: [www.minag.gob.pe](http://www.minag.gob.pe)  
<http://siea.minag.gob.pe>