

PRECIOS EN MERCADOS INTERNACIONALES DE PRODUCTOS AGROPECUARIOS

Boletín N° 8 • Año 11 • Agosto 2013



OFICINA DE ESTUDIOS ECONOMICOS Y ESTADISTICOS

OEEE

Elaborado por la Unidad de Análisis Económico
Oficina de Estudios Económicos y Estadísticos
Ministerio de Agricultura y Riego
Se permite la reproducción total o parcial de este documento
por cualquier medio, siempre y cuando se cite la fuente
Visite el Portal Agrario: www.minagri.gob.pe
<http://siea.minagri.gob.pe>

CONTENIDO

1. Cotizaciones Internacionales 4
2. Precios FOB de principales destinos de las exportaciones peruanas. 8
3. Precios de legumbres, frutas, entre otros productos, en principales mercados mayoristas de Estados Unidos, Canadá y Europa..... 12

Arroz Blanco Tailandés 15%g.q.

FOB¹ Bangkok

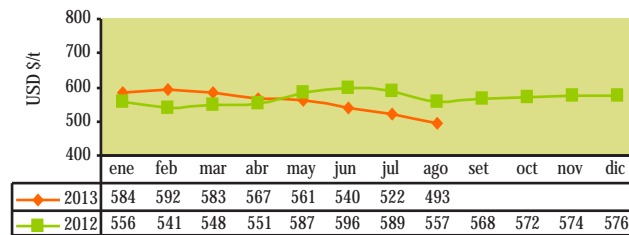
Tailandia es el primer exportador de arroz elaborado.



1. COTIZACIONES INTERNACIONALES

Los precios del arroz, maíz, complejo soya (aceite de soya y frijol de soya) y café; en el mes de agosto registraron decrementos; situación atribuible principalmente a pronósticos de condiciones climáticas favorables para las zonas productoras y ventas especulativas realizadas por los inversionistas. Por otro lado, los precios del trigo, algodón, azúcar contrato N° 5, azúcar contrato N° 16 y cacao; aumentaron en respuesta a la firme demanda global, aunada a condiciones climáticas adversas suscitadas en las zonas productoras de estos commodities.

Arroz Blanco Tailandés 15%g.q.
FOB Bangkok



La baja del precio del arroz blanco tailandés (15% granos quebrados) en el mes de agosto, fue consecuencia de la probabilidad de liberación de reservas más frecuentemente por parte del gobierno tailandés; condiciones climáticas favorables (precipitaciones) para las zonas productoras de Tailandia, Vietnam, Filipinas, China y Japón, que beneficiarían las siembras de arroz; además de la firme oferta por parte de la India, Australia, Camboya, Egipto, Paraguay, Pakistán y Estados Unidos.

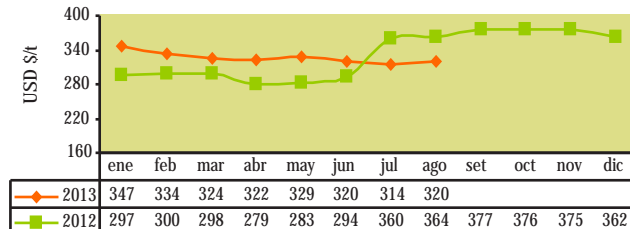
Trigo N° 2 Hard Red Winter

FOB¹ Golfo USA

Usos: Materia prima para la industria molinera y de panificación.



Trigo N°2 Hard Red Winter
FOB Golfo USA



A pesar de la amplia oferta a nivel mundial, el precio del trigo duro en agosto fue impulsado por la mayor frecuencia de compra por parte de los países importadores, perspectivas de adquisiciones significativas por parte de China (quien habría perdido parte de su producción del grano) y compras especulativas realizadas por los fondos de inversión.

Algodón Index "A"

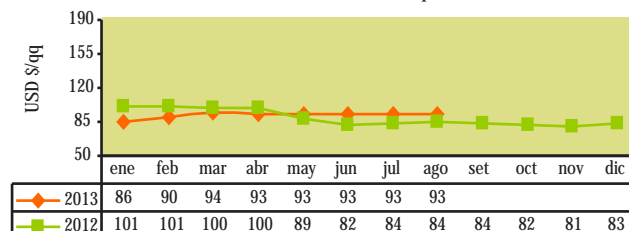
CIF² - Norte de Europa

El Index "A" es un indicador compuesto por el promedio de los cinco precios más bajos de 15 variedades de algodón.

Usos: Materia prima para la industria alimenticia y textil.

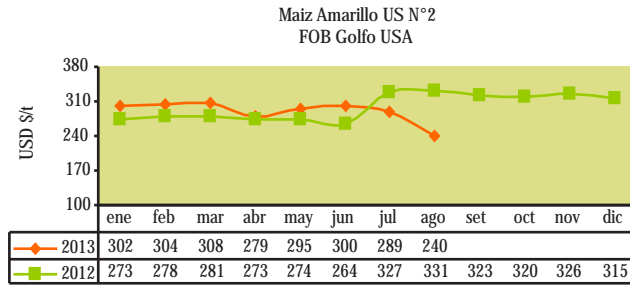


Algodón Index "A"
CIF-Norte de Europa

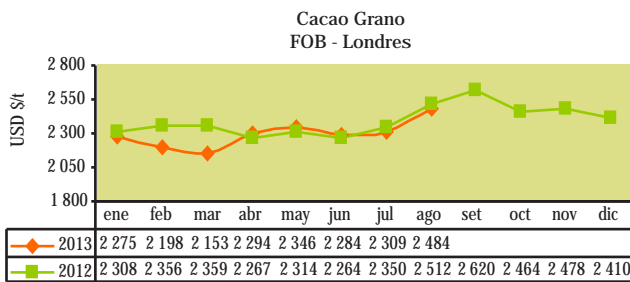


En agosto, se observó un incremento en el precio del algodón INDEX A; esto a causa de estimaciones de considerables compras de la fibra por parte de China para los próximos meses; sin embargo, la expectativa generada en torno a una mejora en la producción mundial para la nueva campaña que comenzó el 01 de agosto, limitó un mayor aumento del precio de este commodity.

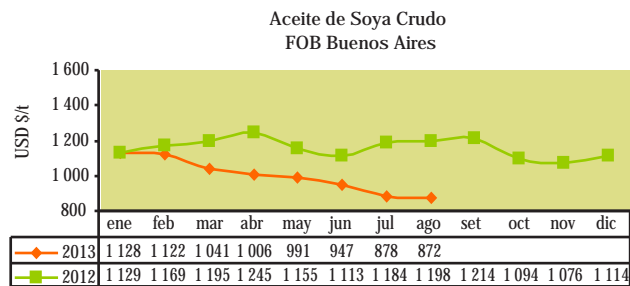
La contracción del precio del maíz US. N° 2 en el mes agosto fue el resultado de pronósticos de condiciones climáticas favorables (lluvias) para las principales zonas productoras del grano estadounidense, perspectivas anunciadas por el Departamento de Agricultura de Estados Unidos (USDA) con respecto a una gran cosecha de maíz; y ventas especulativas realizadas por los fondos de inversión.



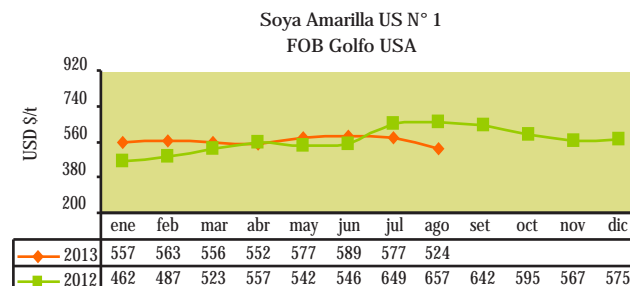
Previsiones de un déficit mundial del grano para el año cacaotero 2013-2014, la constante demanda global, el clima adverso (falta de lluvias) en Costa de Marfil (mayor productor mundial), y pronósticos de un verano más prolongado del que se esperaba en la mayor región productora de África Occidental; explicaron el alza del precio del cacao, en el mes de agosto.



La influencia de perspectivas de una amplia cosecha estadounidense de soja para el periodo 2013-2014, pronósticos de posibles lluvias para el centro y norte del medio oeste de Estados Unidos (que beneficiarían al formado de vainas de soja), y el mayor número de ventas especulativas realizadas por los fondos de inversión; incidieron en la baja de los precios del complejo soja (aceite de soja y frijol de soja) en agosto. Pero, inventarios menores a los esperados por el mercado por parte de China (los más bajos de los últimos 20 años), que implicarían un mayor volumen de compras, evitaron un mayor retroceso de los precios. Se espera que China importe entre 8 y 10 millones de toneladas de soja durante el periodo 2013-2014.



En agosto del 2013, los precios del aceite de soja y frijol de soja disminuyeron en 9,7% y 9,3%, respectivamente, en comparación al mes anterior. Del mismo modo, con respecto al mes de agosto del año 2012, los precios descendieron en 27,2% y 20,3%, respectivamente.



Maíz Amarillo US N° 2

FOB¹ Golfo USA

Usos: Materia prima destinada a la industria alimenticia y de alimentos balanceados.



Cacao Grano

FOB Londres

Usos: Insumo para la industria de alimentos.



Aceite de Soya Crudo

FOB¹ Buenos Aires

Principal derivado del frijol de soja.
Usos: Industria alimentaria - producción de aceites y mantecas terminadas.



Soya Amarilla US N° 1

FOB¹ Golfo USA

Usos: Materia prima destinada a la alimentación humana y animal.



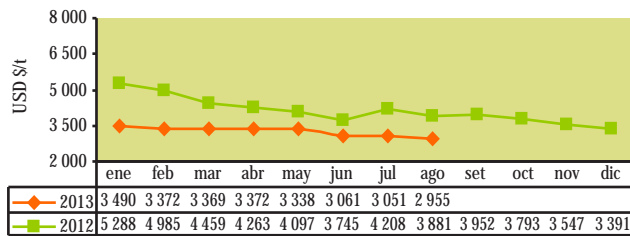
Café - Otros Suaves Arábigos

Mercado de Nueva York

Puesto en almacén certificado de la bolsa de Nueva York. Principal producto agrícola de exportación en el Perú.



Café otros suaves Arábigos
CIF-Nueva York



El precio del café en el mes de agosto registró una baja de 3,1% con respecto al mes anterior; esto debido al anuncio de una mayor producción por parte de Colombia y previsiones de una cosecha récord por parte de Brasil (sustentadas en pronósticos meteorológicos favorables, que contrarrestaron la preocupación sobre el daño potencial en la cosecha brasileña de café).

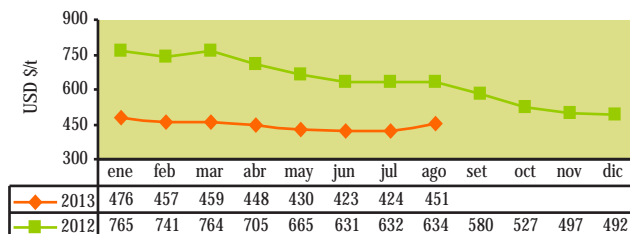
Azúcar Contrato N° 16

CIF² Nueva York.

CIF: Valor del azúcar cruda puesta en refinería de Norteamérica. Azúcar centrifugada (96° de polarización), precios del mercado interno norteamericano.



Azúcar Contrato N° 16
CIF-Nueva York



Noticias de condiciones climáticas adversas (heladas) que podrían haber devastado campos enteros en varias zonas productoras de caña en el sur de Brasil y noticias de condiciones climáticas adversas en las zonas productoras de Indonesia; fueron los principales factores alcistas de los precios del azúcar contrato N° 5 y azúcar contrato N° 14 en el mes de agosto.

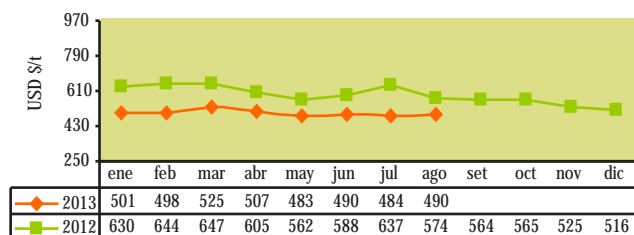
Azúcar Refinada Contrato N° 5

FOB¹ Londres

FOB: Costo del producto entregado en los puertos del mar Mediterráneo. Azúcar blanca cristalizada (99,8° de polarización).



Azúcar Refinada Contrato N° 5
FOB-Londres



También contribuyeron con el aumento de los precios: el anuncio de una escasa disponibilidad de caña procedente de la India, el fortalecimiento del real brasileño frente al dólar estadounidense y el anuncio de la Organización Internacional del Azúcar con respecto a una posible reducción de los excedentes mundiales de azúcar de 10,3 millones de toneladas (2012-2013) a 4,5 millones de toneladas (2013-2014).

Azúcar Contrato N° 11

Mercado de Nueva York

Azúcar cruda de caña a granel. Azúcar centrifugada (96° de polarización).



Nota:

A partir del día 1 de julio de 2011, el International Exchange Futures US dejó de publicar la cotización spot del Azúcar Contrato 11.

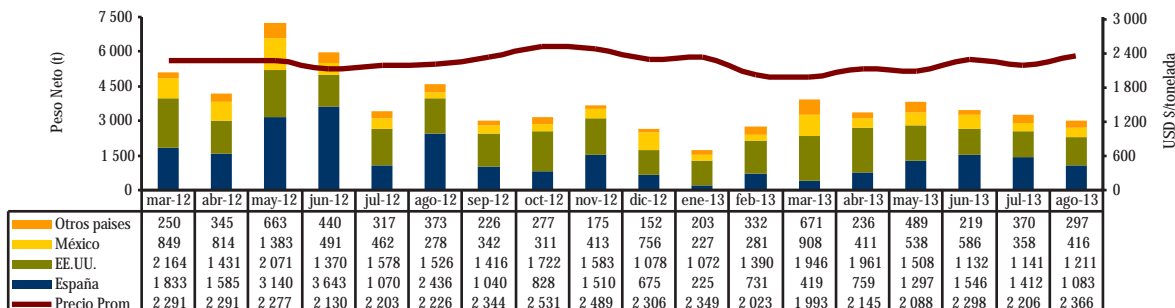
En comparación al mes anterior, en agosto del 2013, los precios del azúcar contrato N° 5 (blanca) y del azúcar contrato N° 14 (rubia) aumentaron 1,4% y 6,3%. Y en referencia a los valores alcanzados en agosto del 2012, los precios bajaron en 14,6% y 28,9%, respectivamente.

Nota: el precio del azúcar contrato N° 14 corresponde al precio doméstico al por mayor de azúcar cruda en USA.

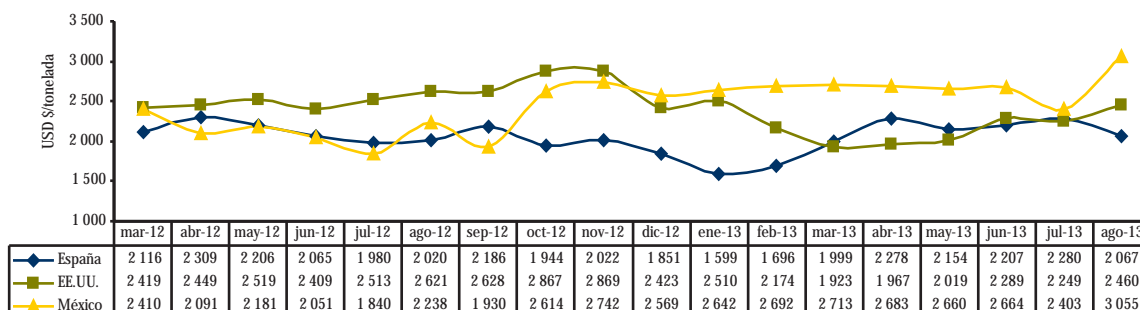
Fuente: BCRP, FAO, ODEPA (Chile)

2. PRECIOS FOB DE PRINCIPALES DESTINOS DE LAS EXPORTACIONES PERUANAS

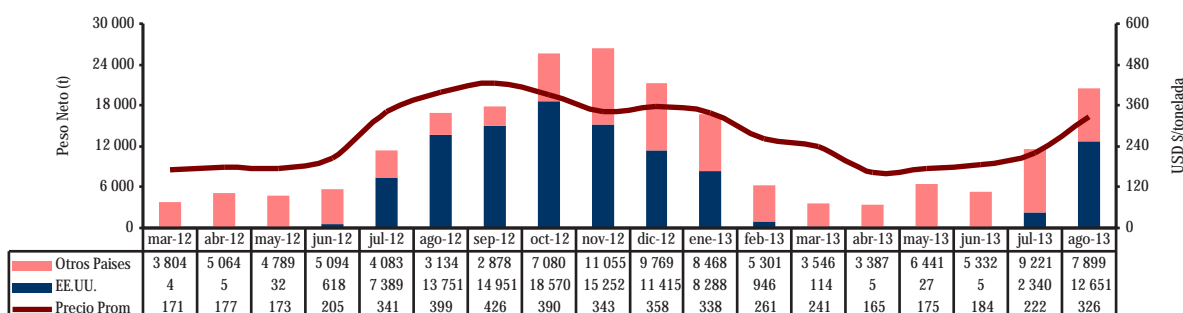
Perú: Volumen y Precio Promedio FOB de Exportación de Páprika (Pimentón Seco) 2012 - 2013



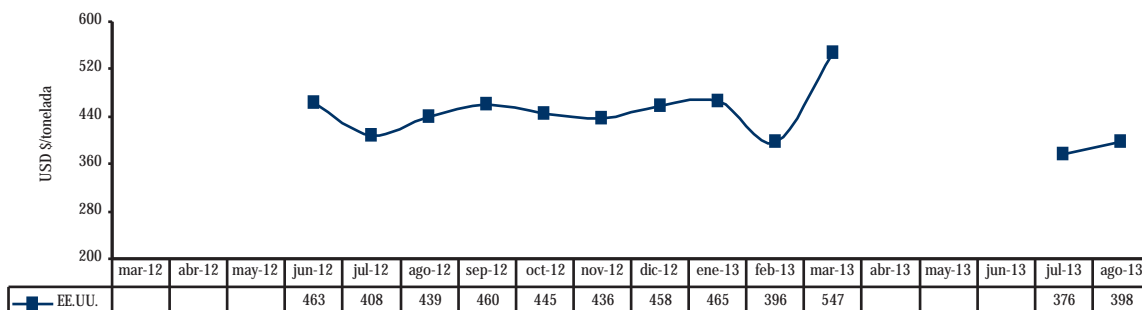
Perú: Precio FOB de Principales Destino de Exportación de Páprika (Pimentón Seco) 2012 - 2013



Perú: Volumen y Precio Promedio FOB de Exportación de Cebollas Frescas 2012 - 2013



Perú: Precio FOB de Principales Destino de Exportación de Cebollas Frescas 2012 - 2013



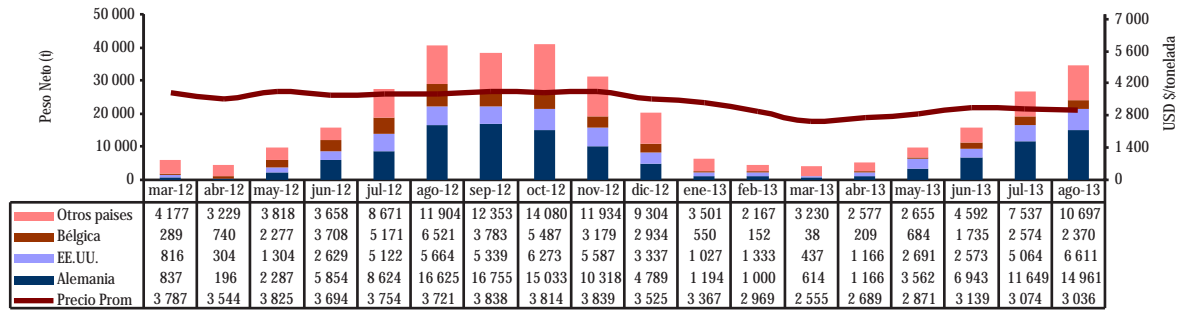
Continúa...

Páprika (Pimentón seco)

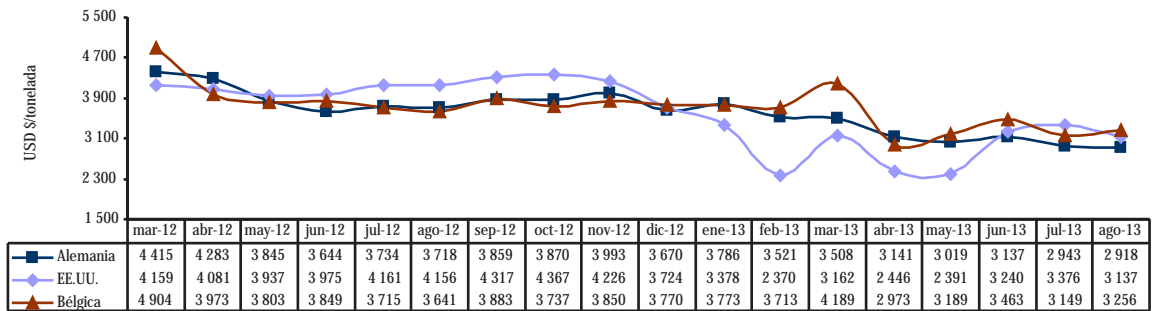
Cebollas frescas

Café

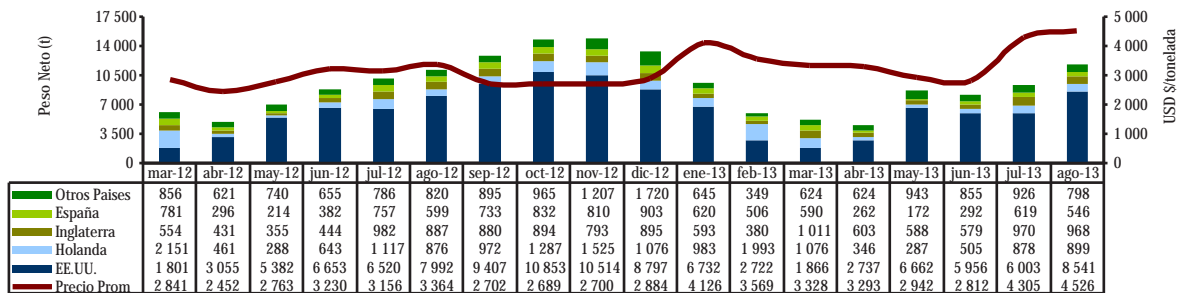
Perú: Volumen y Precio Promedio FOB de Exportación de Café sin Descafeinar 2012 - 2013



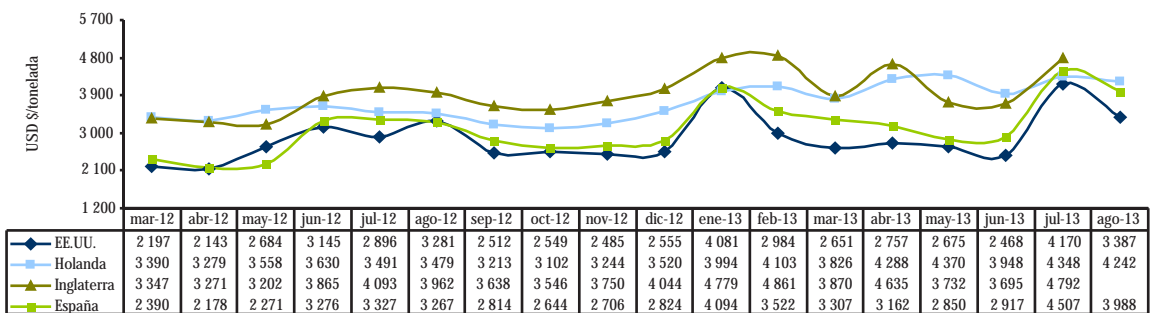
Perú: Precio FOB de Principales Destinos de Exportación de Café sin Descafeinar 2012 - 2013



Perú: Volumen y Precio Promedio FOB de Exportación de Espárragos Frescos 2012 - 2013



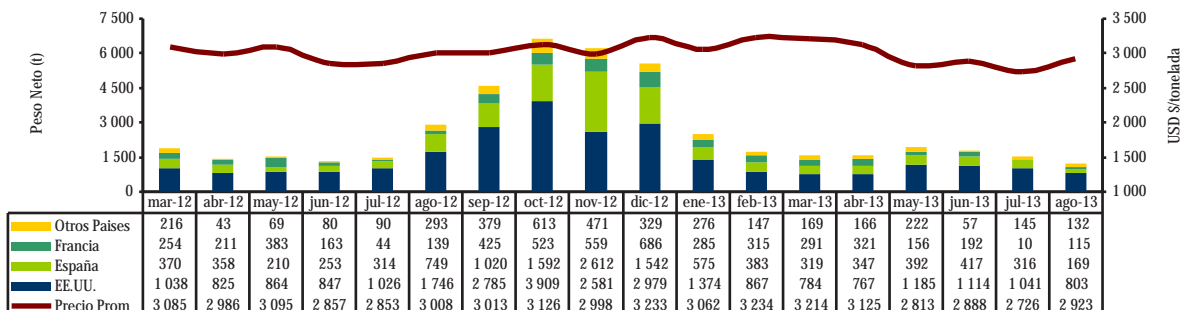
Perú: Precio Promedio FOB en Principales Destinos de Exportación de Espárragos Frescos 2012 - 2013



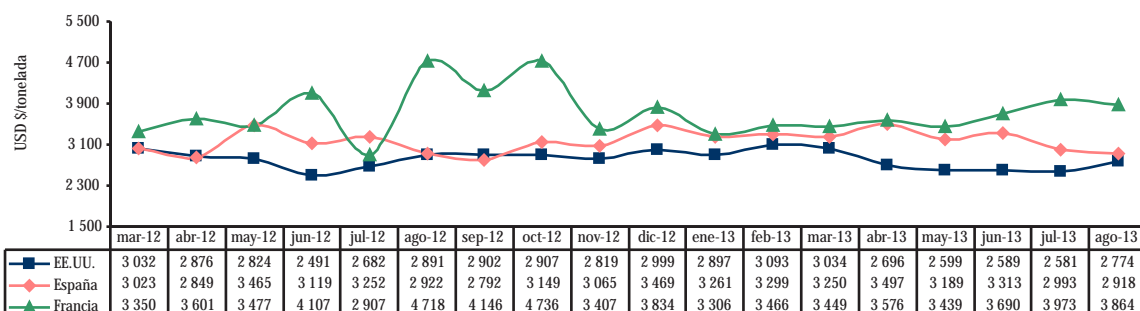
Continúa...

Espárragos

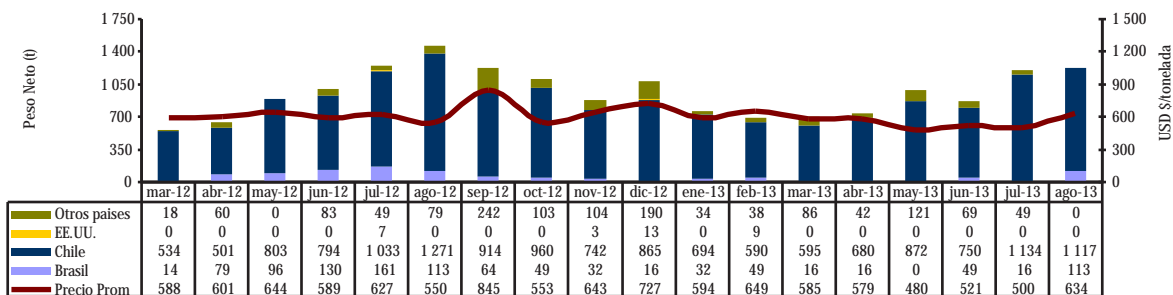
Volumen y Precio Promedio FOB de Exportación de Alcachofas Preparadas 2012 - 2013



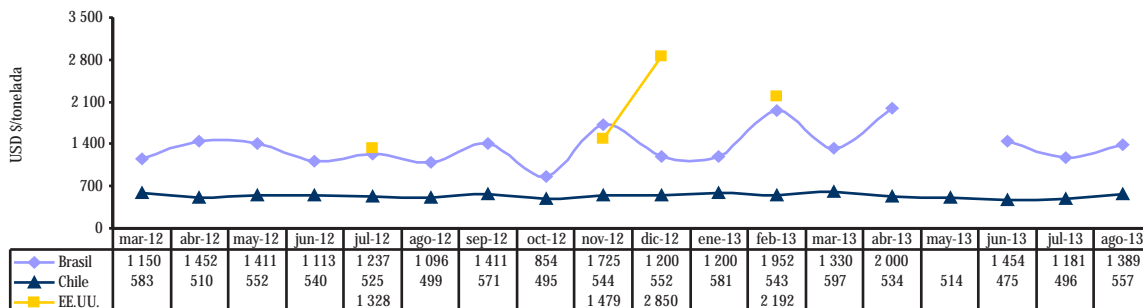
Perú: Precio FOB de Principales Destinos de Exportación de Alcachofas Preparadas 2012 - 2013



Perú: Volumen y Precio Promedio FOB de Exportación de Aceitunas en Salmuera 2012 - 2013



Perú: Precio FOB de Principales Destinos de Exportación de Aceitunas en Salmuera 2012 - 2013

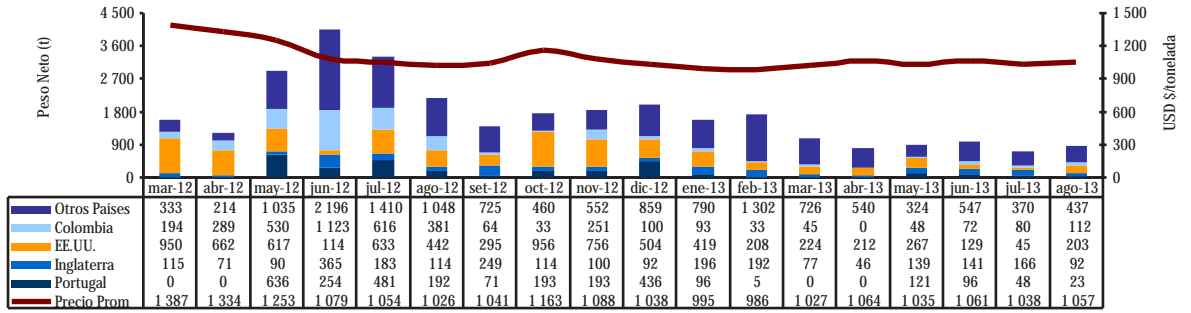


Continúa...

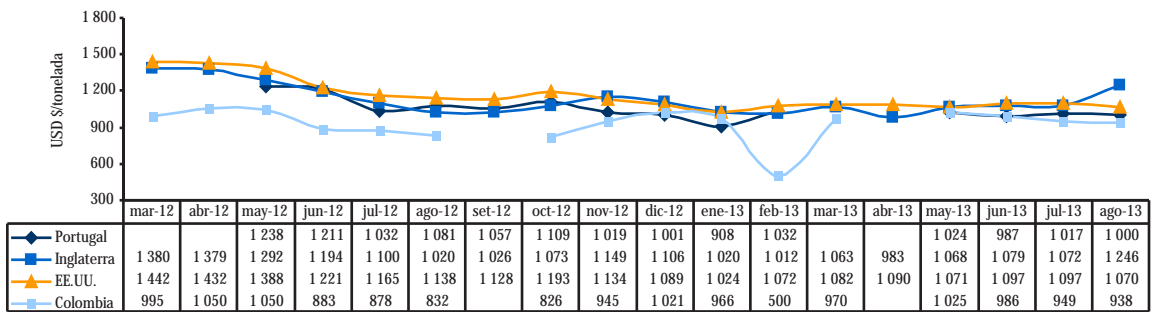
Frijol Castilla

Banano "Cavendish Valery"

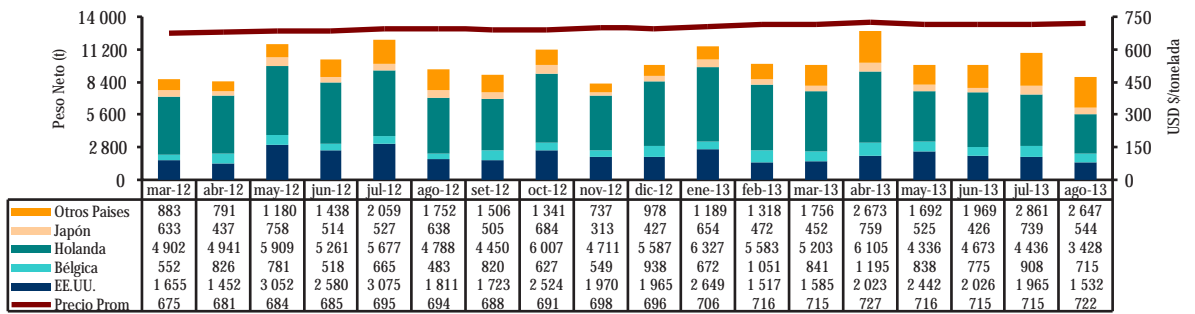
Perú: Volumen y Precio Promedio FOB de Exportación de Frijol Castilla 2012 - 2013



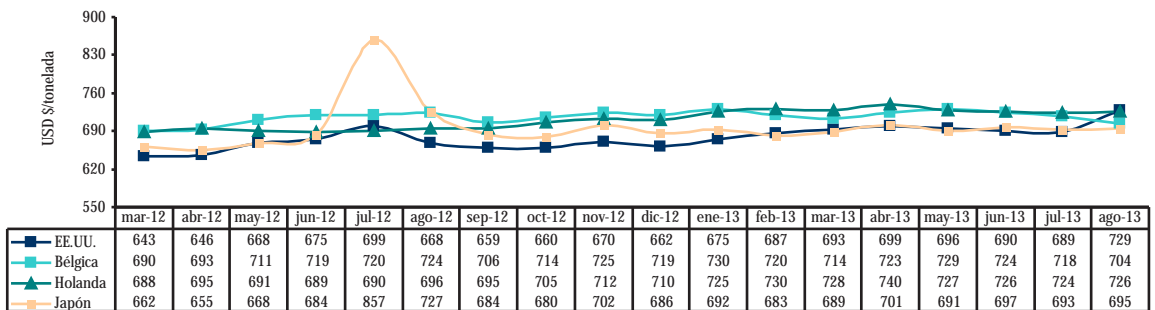
Perú: Precio FOB de Principales Destinos de Exportación de Frijol Castilla 2012 - 2013



Perú: Volumen y Precio Promedio FOB de Exportación de banano tipo "Cavendish Valery" 2012 - 2013

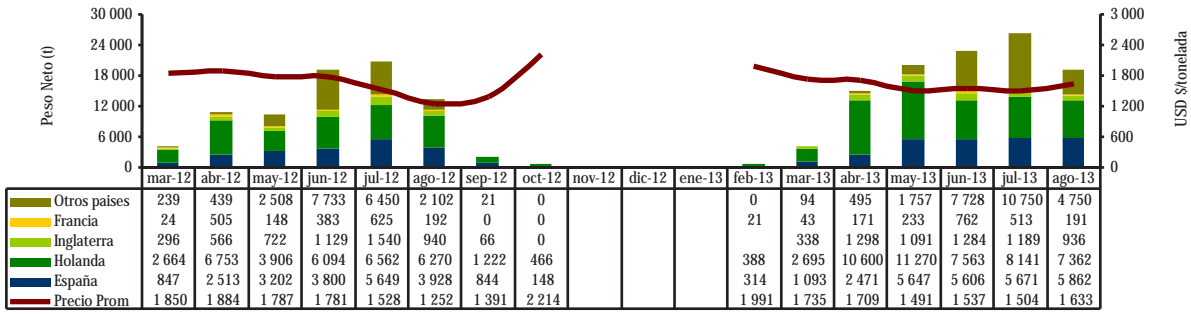


Perú: Precio FOB de Principales Destinos de Exportación de banano "Cavendish Valery" 2012 - 2013

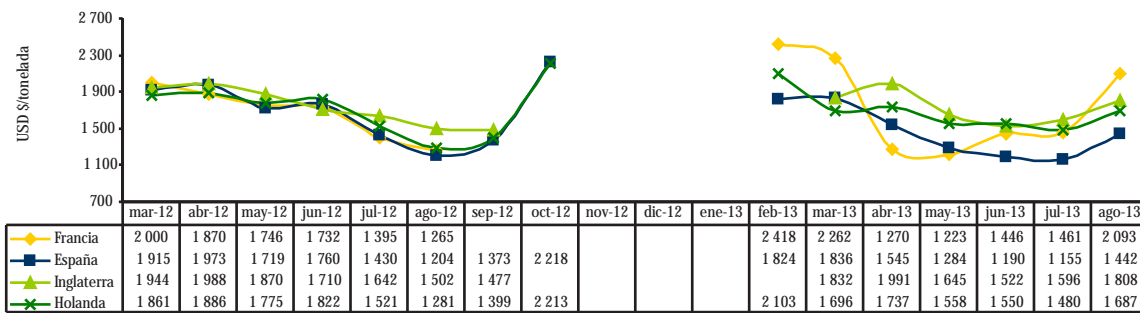


Continúa...

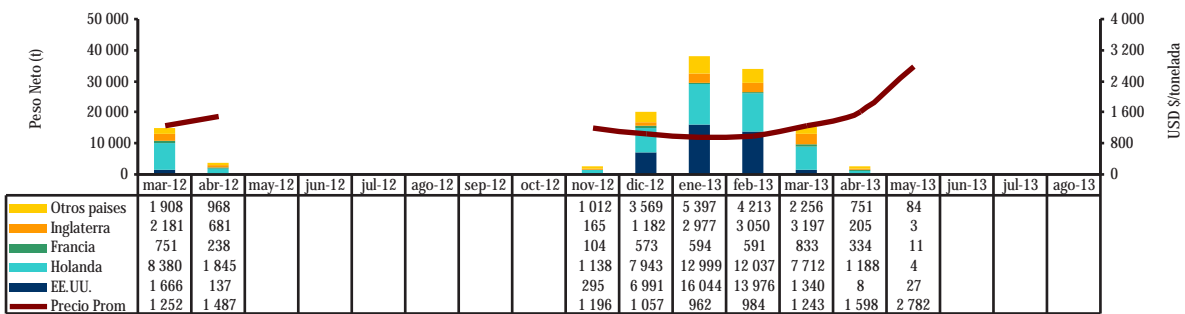
Perú: Volumen y Precio Promedio FOB de Exportación de Paltas (Aguacates) 2012 - 2013



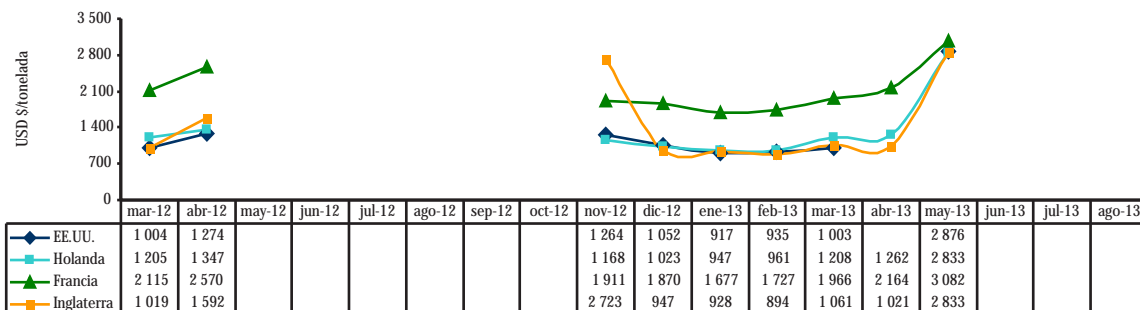
Perú: Precio FOB de Principales Destinos de Exportación de Paltas (Aguacates) 2012 - 2013



Perú: Volumen y Precio Promedio FOB de Exportación de Mangos Frescos 2012 - 2013

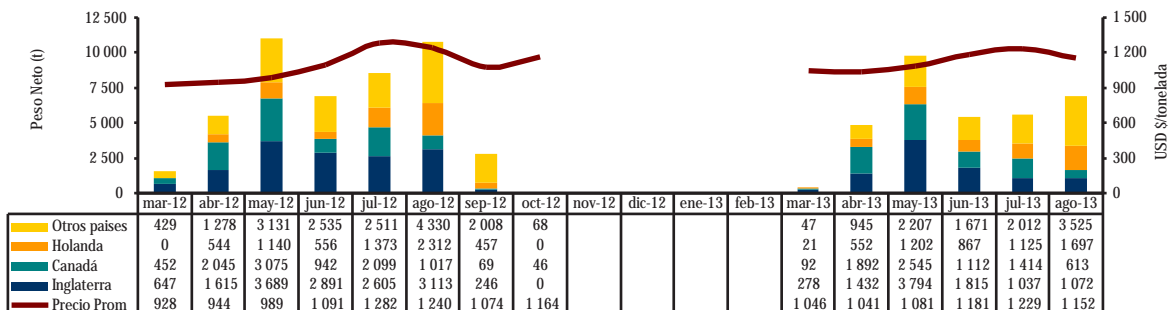


Perú: Precio FOB de Principales Destinos de Exportación de Mangos Frescos 2012 - 2013

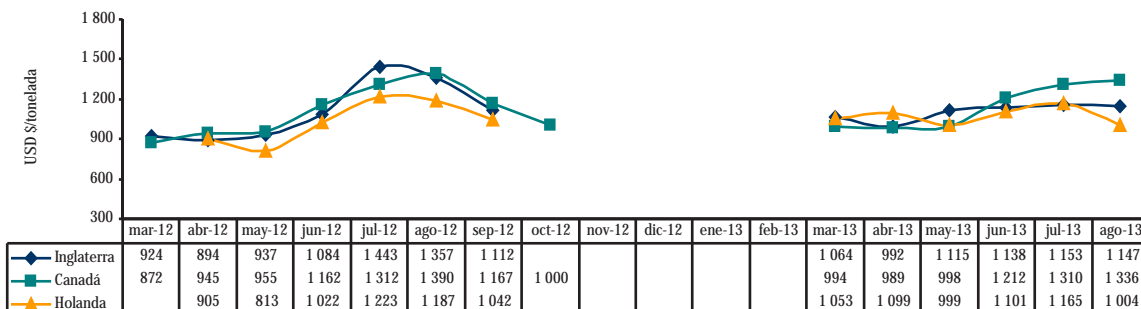


Continúa...

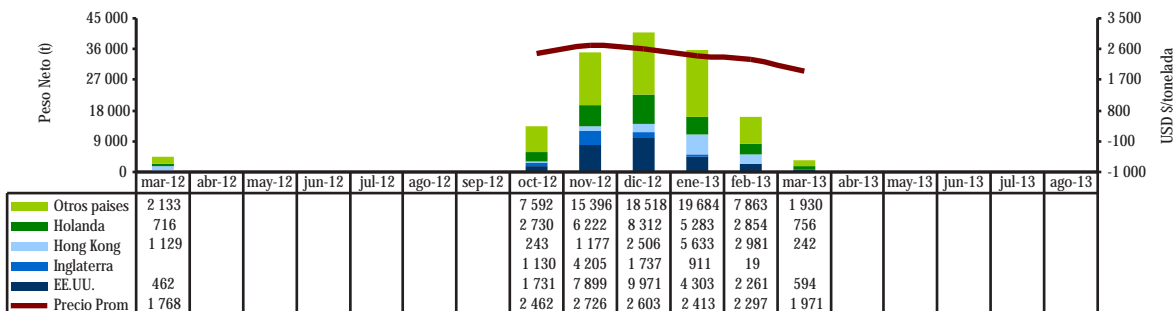
Perú: Volumen y Precio Promedio FOB de Exportación de Mandarinas Frescas 2012 - 2013



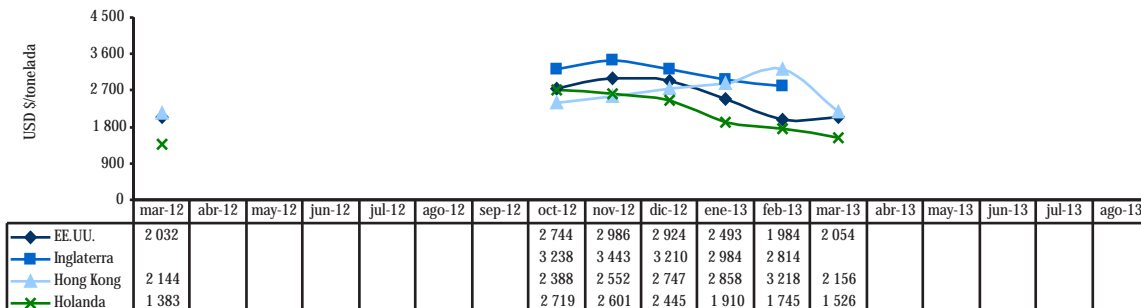
Perú: Precio FOB de Principales Destinos de Exportación de Mandarinas Frescas 2012 - 2013



Perú: Volumen y Precio Promedio FOB de Exportación de Uvas Frescas 2012 - 2013

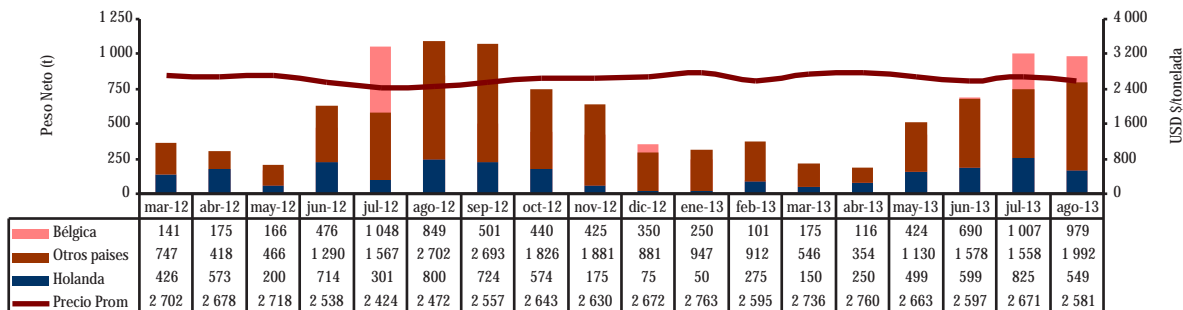


Perú: Precio FOB de principales Destinos de Exportación de Uvas Frescas 2012 - 2013

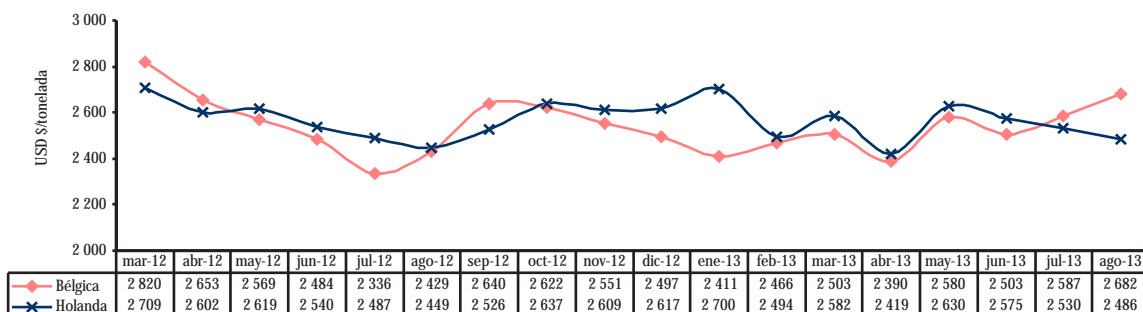


Continúa...

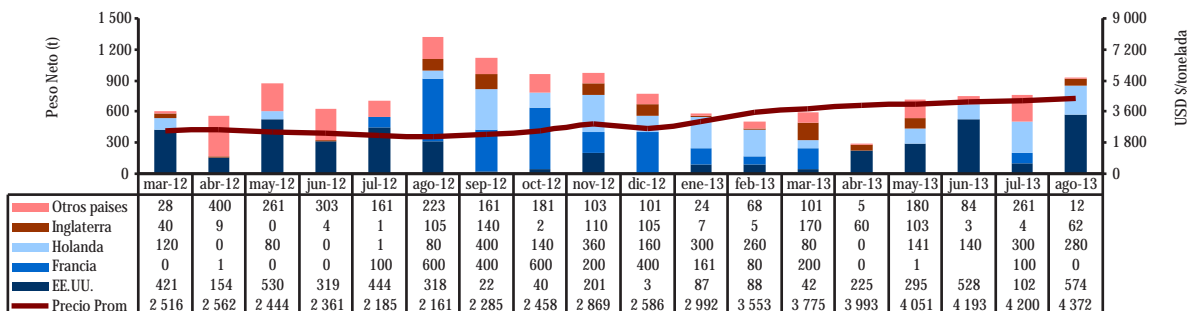
Perú: Volumen y Precio Promedio FOB de Exportación de Cacao en grano 2012 - 2013



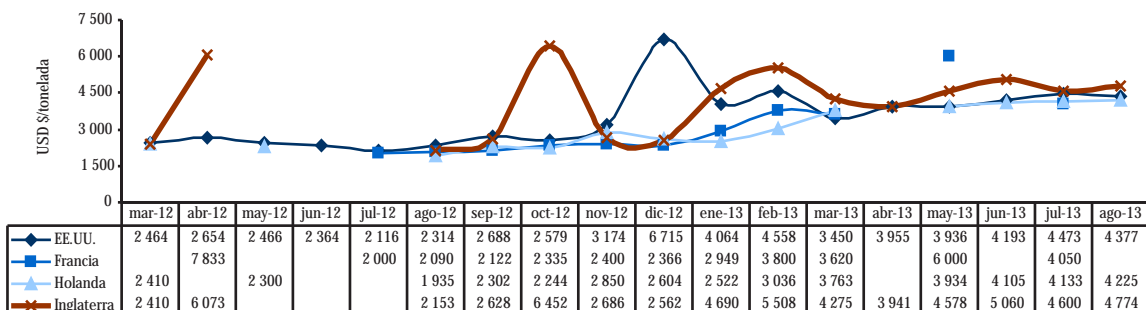
Perú: Precio FOB de Principales Destinos de Exportación de Cacao en grano 2012 - 2013



Perú: Volumen y Precio Promedio FOB de Exportación de Manteca de Cacao 2012 - 2013



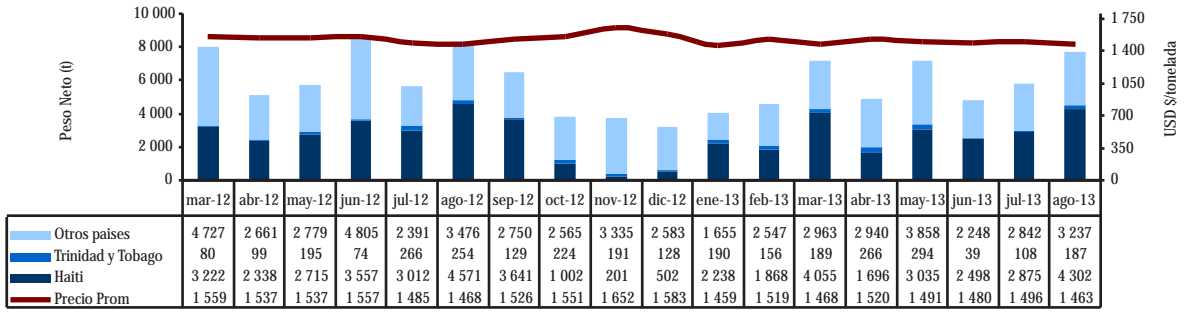
Perú: Precio FOB de Principales Destinos de Exportación de Manteca de Cacao 2012 - 2013



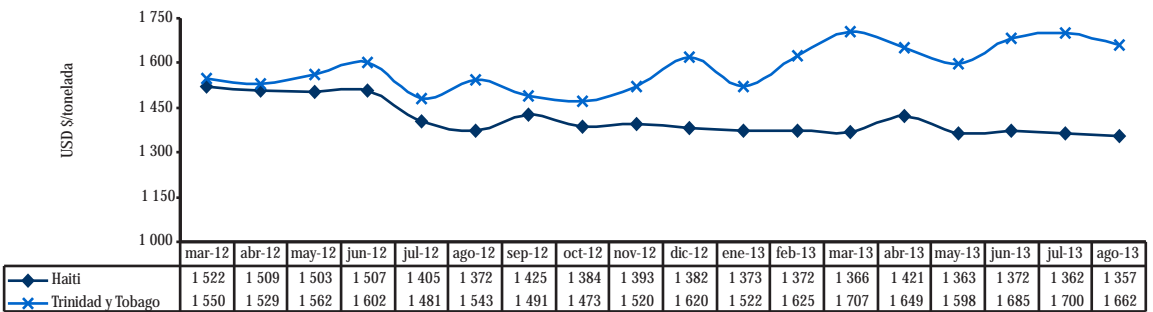
Continúa...

Leche Evaporada

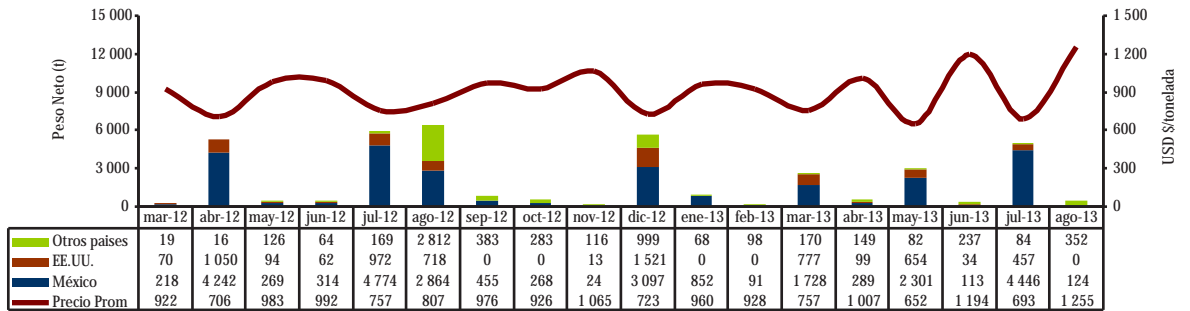
Perú: Volumen y Precio Promedio FOB de Exportación de Leche Evaporada 2012 - 2013



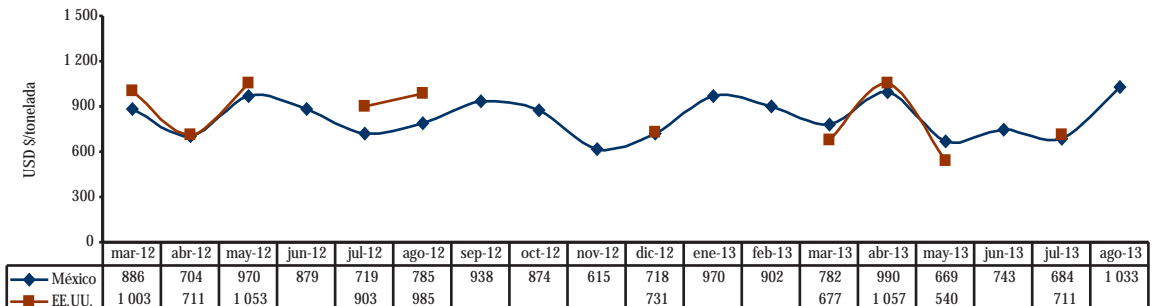
Perú: Precio FOB de Principales Destinos de Exportación de Leche Evaporada 2012 - 2013



Perú: Volumen y Precio Promedio FOB de Exportación de Madera Aserrada de Virola, Mahogany 2012 - 2013



Perú: Precio FOB de Principales Destinos de Exportación de Madera Aserrada de Virola, Mahogany 2012 - 2013



Madera aserrada

3. Precios de Legumbres, Frutas y Otros en principales mercados mayoristas de Estados Unidos, Canadá y Europa

AJOS					ARVEJAS				
Mercado: Mayorista de Nueva York					Mercado: Mayorista de New York				
			Unidad: US \$ /Caja10-30 lb					Unidad: US \$ /Caja 10 lb	
Origen	Variiedad	Calibre	09 ago 13	23 ago 13	Origen	Variiedad	Calibre	09 ago 13	23 ago 13
California 10 lb	Elephant	lge	35,00/36,00	35,00/36,00	California	Sugar Snap Peas Stringless/Decalxyed	s/e	26,00/28,00	...
California 30lb	Blanco	10 11	60,00/62,00 63,00/65,00	60,00/62,00 63,00/65,00	Guatemala	Snow Peas Decalxyed	s/e	16,00/18,00	10,00/13,00
China 30lb	Blanco	6 s/e	24,00/26,00 22,00/26,00	24,00/26,00 22,00/24,00		Sugar Snap Peas Decalxyed	s/e	24,00	14,00/20,00
	Morado	s/e	...	25,00	Perú	Snow Peas Decalxyed	s/e	22,00/24,00	14,00/20,00
México 30lb	Blanco	9 10 11 12	55,00 65,00 70,00 ...	55,00 60,00/65,00 65,00 70,00		Sugar Snap Peas Decalxyed	s/e	24,00/28,00	18,00/20,00
	Morado	9-11	55,00	...	Mercado: Mayorista de Miami				
			Unidad: US \$ /Caja 10 lb					Unidad: US \$ /Caja 10 lb	
Origen	Variiedad	Calibre	09 ago 13	23 ago 13	Origen	Variiedad	Calibre	09 ago 13	23 ago 13
					Guatemala	Snow Peas Decalxyed	s/e	19,50/20,50	14,00
						Sugar Snap Peas Decalxyed	s/e	27,00/28,00	18,00
					Perú	Snow Peas Decalxyed	s/e	21,00/22,00	...
Mercado: Mayorista de Paris					Mercado: Mayorista de Chicago				
			Unidad: US \$ / 5 kg					Unidad: US \$ /Caja 10 lb	
Origen	Variiedad	Calibre	09 ago 13	23 ago 13	Origen	Variiedad	Calibre	09 ago 13	23 ago 13
Francia	Blanco	s/e	3,71/3,73	3,73/3,74	California	Sugar Snap Peas Stringless/Decalxyed	s/e	25,00	25,00
España	Blanco	s/e	3,73	3,47	Guatemala	Snow Peas Decalxyed	s/e	11,50/16,00	8,00/10,00
	Morado	s/e	4,24/4,27	4,00/4,01		Sugar Snap Peas Decalxyed	s/e	22,00	12,00
ALCACHOFAS					Perú	Snow Peas Decalxyed	s/e	18,00/22,00	10,00
Mercado: Mayorista de Los Angeles						Sugar Snap Peas Decalxyed	s/e	25,00	16,00
			Unidad: US \$ /Caja					Unidad: US \$ /Caja 10 lb	
Origen	Variiedad	Calibre	09 ago 13	23 ago 13	Origen	Variiedad	Calibre	09 ago 13	23 ago 13
California	Globe Thorned	12 48	28,00 34,00	California	Red Globe Type	jbo	14,00/15,00	14,00
	Globe Thorned Green	12 18 24 30-36 sml-lse med-lse	26,00/30,00 30,00/38,00 26,00/38,00 20,00/32,00 38,00/48,00 36,00/48,00	California	Yellow Hybrid	jbo	16,00/17,00	15,00/16,00
Mercado: Mayorista de Miami					México 50 lb	Blanca	jbo	20,00/21,00	21,00/25,00
			Unidad: US \$ /Caja		Nevada 50 lb	Blanca	jbo	25,00	...
Origen	Variiedad	Calibre	09 ago 13	23 ago 13	Nuevo México 50 lb	Yellow Grano Blanca	jbo jbo	16,00/17,00 23,00	15,00/16,00 ...
California	Globe	18-24 30	26,00/27,00 ...	38,00/39,00 37,00/38,00	Texas 50 lb	Yellow Grano Blanca	jbo jbo	14,00/15,00 17,00
Mercado: Mayorista de San Francisco					Washington 50 lb	Yellow Hybrid	jbo	16,00	...
			Unidad: US \$ /Caja					Unidad: US \$ /Caja 10 lb	
Origen	Variiedad	Calibre	09 ago 13	23 ago 13	Origen	Variiedad	Calibre	09 ago 13	23 ago 13
California	Globe Green	18 24 30 36	18,00 16,00 15,00 16,00	18,00 16,00 17,00 17,00					
	Globe Thornless Green	30	17,00	17,00					
	Globe Thorned	36-lge-lse sml-lse	36,50 46,50					

Continúa...

Mercado: Mayorista de Nueva York					Blanco	lge std	30,00 30,00	30,00 ...	
Origen	Variedad	Calibre	Unidad: US \$ /Caja-Sacos		Mercado: Mayorista de Nueva York				
			09 ago 13	23 ago 13	Unidad: US \$ /Caja 11 lb				
					Origen	Variedad	Calibre	09 ago 13	23 ago 13
California	Red Globe Type	jbo med	11,00/12,00 8,50/9,00	10,00/12,00 9,00/10,00	Perú	Verde	jbo lge xlge	45,00	30,00/38,00 24,00/26,00 28,00/32,00
Idaho	Blanca Boilers	med	...	18,00/20,00		Blanco	lge	32,00/35,00	32,00/34,00
México	Red Globe Type	med	9,00	...	YUCA (CASSAVA)				
Nuevo México	Red Globe Type	med	...	8,00/9,00	Mercado: Mayorista de St. Louis				
Oregon	Red Globe Type	jbo	9,00/10,00	10,00/11,00	Unidad: US \$ /Caja 40 lb				
Washington	Yellow Hybrid	jbo med	9,00/10,00 8,00/9,00	Origen	Variedad	Calibre	09 ago 13	23 ago 13
California	Yellow Hybrid	jbo col	14,00/15,00 15,00	13,00/14,00 14,00/15,00	Costa Rica	s/e	s/e	29,50	28,50/29,50
	Blanca	jbo	18,00/20,00	20,00	BATATAS				
México	Yellow Grano	jbo	14,00	...	Mercado: Mayorista de Boston				
Nevada	Yellow Hybrid	jbo	...	14,00	Unidad: US \$ / Sacos 50 lb				
Nuevo México	Yellow Grano	jbo	14,00/14,50	...	Origen	Variedad	Calibre	09 ago 13	23 ago 13
Nueva York	Yellow Hybrid	jbo	...	11,50/12,00	Florida	s/e	med-lge	24,00/25,00	24,00/25,00
Oregon	Yellow Hybrid	jbo col	15,00 ...	14,00 15,00	COCO				
Washington	Yellow Hybrid	jbo	...	13,00/14,00	Mercado: Mayorista de Detroit				
LECHUGA					Unidad: US \$ / Caja				
Mercado: Mayorista de Boston					Origen	Variedad	Calibre	09 ago 13	23 ago 13
Origen	Variedad	Calibre	Unidad: US \$ /Caja		Rep. Dominicana	Dry	40	31,00/32,00	38,00/40,50
			09 ago 13	23 ago 13	65-70 lb				
California	s/e	s/e	10,00/12,00	12,00/13,00	Rep. Dominicana	Dry	40	37,00/40,00	38,00/40,50
Peru	s/e	s/e	12,00	12,00/13,00	65-70 lb				
ESPARRAGOS					Florida	Fresh	10	18,00/19,00	18,00/19,00
Mercado: Mayorista de Chicago					Tailandia	Young Type	9	24,50	24,00
Origen	Variedad	Calibre	Unidad: US \$ /Caja 11 lb		LIMAS				
			09 ago 13	23 ago 13	Mercado: Mayorista de Columbia				
México	Verde	jbo lge-std sml	... 34,50 16,00/18,50	26,00 22,00/24,00 14,00/16,00	Origen	Variedad	Calibre	09 ago 13	23 ago 13
Perú	Verde	jbo lge sml std xlge	46,00 35,00/38,00 29,00 35,00/38,00 46,00	34,50 24,00/26,00 14,00 24,00/26,00 38,00	México	Seedlees Type	54	8,00	8,50
	Blanco	lge-std	31,00/33,00	32,00/34,00	Guatemala	Seedlees Type	54	9,50	...
Mercado: Mayorista de Miami					México	Seedlees Type	54	...	9,00
Origen	Variedad	Calibre	Unidad: US \$ /Caja 11 lb		Guatemala	Seedlees Type	230	...	20,00
			09 ago 13	23 ago 13	México	Seedlees Type	150 200	16,00/18,50 17,50/18,50	24,50 20,00/24,50
Perú	Verde	jbo lge sml std	43,00 42,00/43,00 ... 42,00/43,00	39,00/40,00 25,50/26,50 22,50/23,50 25,00/26,00	LIMONES				
Mercado: Mayorista de Miami					Mercado: Mayorista de Miami				
Origen	Variedad	Calibre	Unidad: US \$ /Caja 7/10 bushel		Unidad: US \$ /Caja 7/10 bushel				
			09 ago 13	23 ago 13	Origen	Variedad	Calibre	09 ago 13	23 ago 13
California	s/e	95-115 140 165 200	36,00 35,00/36,00 ... 29,00/30,00 38,00 ...					

Mercado: Mayorista de New Covent Garden (Uk)					Mercado: Mayorista de New Covent Garden					
Unidad: US \$ /Caja 15 kgs					Unidad: US \$ / Caja 13 - 18 kg					
Origen	Variiedad	Calibre	09 ago 13	23 ago 13	Origen	Variiedad	Calibre	09 ago 13	23 ago 13	
Brasil	s/e	88	16,89	...	Argentina	Pink Lady/Cripps Pink	s/e	...	39,96	
Chile	s/e	88	...	32,90	Brasil	Fuji	s/e	23,03	22,72	
Sudáfrica	s/e	88	27,63	...		Royal Gala	s/e	23,79	23,50	
España	s/e	88	...	26,63	Chile	Fuji	s/e	27,63	...	
Mayorista de Rotterdam						Granny Smith	lge	26,86	27,42	
Unidad: US \$ /Caja 15 kg						Pink Lady/Cripps Pink	lge	30,70	...	
Origen	Variiedad	Calibre	09 ago 13	23 ago 13		Red Delicious	lge	27,63	...	
Sudáfrica	s/e	63	22,08/22,75	...	Francia	Golden Delicious	s/e	...	25,07	
		75	21,41/30,11	...		Royal Gala	s/e	...	33,68	
		88-113	22,75/30,11	...	Italia	Golden Delicious	s/e	26,10	...	
		100	27,43/30,11	...	Nueva Zelanda	Braeburn	s/e	39,91	34,47	
		138	22,08/28,10	...		Fuji	lge	34,54	34,47	
		160	25,42	...		Pink Lady/Cripps Pink	lge	44,52	...	
MANGOS						Royal Gala	s/e	...	32,90	
Mercado: Mayorista de Miami						Sudáfrica	Braeburn	s/e	26,10	...
Unidad: US \$ / Caja 4 - 4,5 kg (1 lyr)							Granny Smith	lge	29,17	18,80
Origen	Variiedad	Calibre	09 ago 13	23 ago 13		Pink Lady/Cripps Pink	lge	24,56	25,07	
Haití	Francis	12	...	11,00		Royal Gala	s/e	...	28,20	
México	Ataulfo	16	6,00	...						
		18	...	8,00						
	Keitt	7	...	4,50/5,50						
	Kent	5-8	...	5,00						
		9	8,00	4,00						
	Tommy Atkins	8	5,00	...						
		10	4,00	...						
Puerto Rico	Keitt	6	5,00/6,00	6,00						
		7	6,00	...						
		8	6,00/7,00	...						
Mercado: Mayorista de Nueva York										
Unidad: US \$ /Caja 4 kg (1 lyr)										
Origen	Variiedad	Calibre	09 ago 13	23 ago 13						
Brasil	Tommy Atkins	7	...	8,50						
		8	...	8,00/9,00						
		9	...	8,50/10,00						
		10	...	10,00						
México	Ataulfo	14-16	...	11,00						
		18	...	9,00/10,00						
		20	...	8,00/9,00						
	Keitt	6	...	5,00/6,00						
		7-8-9	...	4,50/6,00						
		10	...	4,50/5,00						
		12	...	3,50/4,50						
	Kent	6	4,00/5,00	...						
		7	4,00/5,00	4,50/5,00						
		8-9	4,00/5,00	4,00/6,00						
		10	4,00/5,00	4,00/5,00						
		12	...	3,50/4,00						
	Tommy Atkins	7-8-9-10	4,00/5,00	...						
Perú	Keitt	8	8,00	...						
		12	5,50	...						
Mercado: Mayorista de New Covent Garden										
Unidad: US \$ /Caja 4 kg (1 lyr)										
Origen	Variiedad	Calibre	09 ago 13	23 ago 13						
Brasil	Tommy Atkins	s/e	...	8,15						

Continúa...

PAPAYA					
Mercado: Mayorista de Miami					
Unidad: US \$ / Caja 35 lb					
Origen	Variiedad	Calibre	09 ago 13	23 ago 13	
Belize	Tainung	14	22,00	...	
Guatemala	Tainung	8	...	17,00	
		9	20,00/24,00	17,00/20,00	
		10	22,00/25,00	19,00/20,00	
		12	20,00/24,00	18,00/20,00	
PALTAS					
Mercado: Mayorista de New York					
Unidad: US \$ / Caja 20 lb (2 lyr)					
Origen	Variiedad	Calibre	09 ago 13	23 ago 13	
República Dominicana	Various Greenskin Varieties	32	13,00	...	
México	Hass	36	48,00	47,00/48,00	
		40	47,00/48,00	47,00/48,00	
		48	45,00/48,00	48,00/49,00	
Perú	Hass	32	30,00/34,00	...	
		36	30,00/34,00	38,00	
		40	35,00/36,00	38,00/40,00	
		48	35,00	48,00	
Mercado: Mayorista de Los Angeles					
Unidad: US \$ / Caja 20 lb (2 lyr)					
Origen	Variiedad	Calibre	09 ago 13	23 ago 13	
California	Hass	36	...	42,00/44,00	
		40	40,00	...	
		48	38,00/40,00	41,00/42,00	
		60	38,00/40,00	34,00/36,00	
México	Hass	48	39,00/40,00	...	
Perú	Hass	32	30,00	30,00	
		36	...	30,00	
		40	32,00	...	
		48	...	38,00	
Mercado: Mayorista New Covent Garden					
Unidad: US \$ / Caja (4 kg)					
Origen	Variiedad	Calibre	09 ago 13	23 ago 13	
Perú	Hass	s/e	...	8,99	
España	Hass	s/e	...	9,84	
UVAS					
Mercado: Mayorista de New York					
Unidad: US \$ / Caja 18 lb					
Origen	Variiedad	Calibre	09 ago 13	23 ago 13	
México	Red Globe	lge	24,00/26,00	...	
		med	15,00	...	
		xlge	26,00	...	
Mercado: Mayorista de Los Angeles					
Unidad: US \$ /Caja 19 lb					
Origen	Variiedad	Calibre	09 ago 13	23 ago 13	
California	Flame Seedless	lge	18,00/20,00	16,00	
		med-lge	15,00/16,00	12,00/15,00	
		xlge	...	18,00	
	Princess	lge	...	17,00/18,00	
		med	16,00	...	
		med-lge	...	14,00/16,00	
Mercado: Mayorista de Toronto					
Unidad: US \$ /Caja 18 lb					
Origen	Variiedad	Calibre	09 ago 13	23 ago 13	
México	Black Seedless	xlge	26,06/27,02	...	
		xlge	27,51/36,92	...	
	Red Seedless	xlge	23,16/30,40	...	
		xlge	34,74/50,67	...	
NARANJAS					
Mercado: Mayorista de Rotterdam					
Unidad: US \$ /Caja 15 kg					
Origen	Variiedad	Calibre	09 ago 13	23 ago 13	
Argentina	Navel	40	16,06/17,40	...	
		42	15,39	...	
		48	16,06	...	
	Salustiana	42	16,73	...	
			48	16,73/18,73	...
		64-72-80	56	16,73	...
			72	17,40	...
	Valencia	64	16,06/16,73	...	
			72	16,06	...
		Sudáfrica	Navel	36	14,72/18,06
40	13,38/18,06			...	
48	13,72/17,40			...	
56-64	13,72/17,06			...	
72	14,05/16,73			...	
88	13,72/16,73			...	
Salustiana	56-64-72		15,39	...	
			Valencia	40-90	14,72/16,73
	48		14,72/17,06	...	
			56	14,05/17,06	...
Valencia	60	14,05/15,39	...		
		64	14,05/17,06	...	
	72	14,72/17,06	...		
		105	16,06/16,39	...	
Valencia Seedless	60	16,73	...		
		65-72-105	16,06/16,73	...	
	88	15,39/16,73	...		
OTROS CÍTRICOS					
Mercado: Mayorista de Los Angeles					
Unidad: US \$ / bushel Cartons					
Origen	Variiedad	Calibre	09 ago 13	23 ago 13	
Sudáfrica	s/e	s/e	20,49	...	

Continúa

HIERBAS					Mercado: Mayorista de New York				
ESTRAGÓN					Unidad: US \$ /Caja 1 kg				
Mercado: Mayorista de New York					Origen	Variedad	Calibre	09 ago 13	23 ago 13
Unidad: US \$ / Caja 1 kg									
Origen	Variedad	Calibre	09 ago 13	23 ago 13					
Colombia	s/e	12	14,00/15,00	14,00/15,00	Colombia	s/e	12	10,00/12,00	10,00/12,00
Israel	s/e	12	16,00/17,00	16,00/17,00	Israel	s/e	12	13,00	13,00
México	s/e	12	16,00/17,00	16,00/17,00	México	s/e	12	12,00	12,00
ORÉGANO					TOMILLO				
Mercado: Mayorista de Miami					Mercado: Mayorista de Miami				
Unidad: US \$ / Bolsa 1 lb					Unidad: US \$ /Bolsa 1 lb				
Origen	Variedad	Calibre	09 ago 13	23 ago 13	Origen	Variedad	Calibre	09 ago 13	23 ago 13
Colombia	s/e	s/e	5,00	5,00	Colombia	s/e	s/e	4,00	4,00
Guatemala	s/e	s/e	4,00	4,00	Florida	s/e	s/e	4,00	4,00
Perú	s/e	s/e	5,00/6,00	5,00/6,00	Perú	s/e	s/e	3,50/4,00	3,50/4,00
					<i>s/e: sin especificación ... : sin información</i>				
					col: colosal jbo: jumbo xlge: extra large lyr: layer (capa o corrida)				
					lge: large med: medium sml: small				

Elaborado por la Unidad de Análisis Económico
 Oficina de Estudios Económicos y Estadísticos
 Ministerio de Agricultura y Riego
 Se permite la reproducción total o parcial de este documento
 por cualquier medio, siempre y cuando se cite la fuente
 Visite el Portal Agrario: www.minagri.gob.pe
<http://siea.minagri.gob.pe>