



MINISTERIO
DE AGRICULTURA
Y RIEGO

PRECIOS EN MERCADOS INTERNACIONALES DE PRODUCTOS AGROPECUARIOS

Boletín N° 12 • Año 11 • Diciembre 2013



OFICINA DE ESTUDIOS ECONOMICOS Y ESTADISTICOS



OEEE

Elaborado por la Unidad de Análisis Económico
Oficina de Estudios Económicos y Estadísticos
Ministerio de Agricultura y Riego
Se permite la reproducción total o parcial de este documento
por cualquier medio, siempre y cuando se cite la fuente
Visite el Portal Agrario: www.minagri.gob.pe
<http://siea.minagri.gob.pe>

CONTENIDO

- 1. Cotizaciones Internacionales 4
- 2. Precios FOB de principales destinos de las exportaciones peruanas. 8
- 3. Precios de legumbres, frutas, entre otros productos, en principales mercados mayoristas de Estados Unidos, Canadá y Europa..... 12

Arroz Blanco Tailandés 15%g.q.

FOB¹ Bangkok

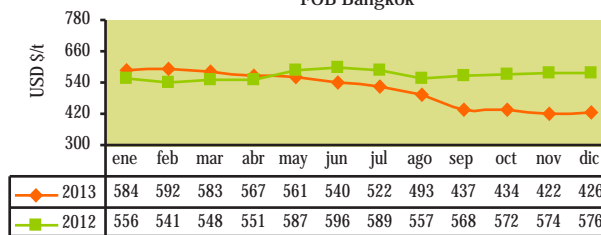
Tailandia es el primer exportador de arroz elaborado.



1. COTIZACIONES INTERNACIONALES

En el último mes del año 2013, los precios del trigo, maíz, aceite de soya, café, azúcar contrato N° 5 y azúcar contrato N° 16, retrocedieron a causa de la firme oferta a nivel mundial y pronósticos de condiciones climáticas favorables para las principales zonas productoras de estos commodities. En contraparte, los precios del arroz, algodón, frijón de soya, café y cacao; básicamente subieron por la mayor frecuencia de compra por parte de los países importadores, sumadas a noticias de una menor producción por parte de los países productores.

Arroz Blanco Tailandés 15%g.q.
FOB Bangkok



En diciembre, el precio del arroz blanco tailandés (15% granos quebrados) fue impulsado por previsiones de FAO con respecto a una menor producción mundial a la esperada de arroz para el año 2013; el anuncio del USDA Post en Nueva Delhi, que bajó su pronóstico de producción de arroz de la India para el año comercial 2013-2014, noticias de condiciones climáticas adversas (lluvias) para Japón, Vietnam y Filipinas; así como por la mayor demanda del cereal por parte de Irak, Haití, Reino Unido, México, Canadá y Costa Rica.

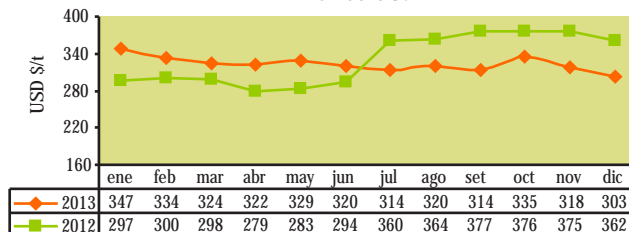
Trigo N° 2 Hard Red Winter

FOB¹ Golfo USA

Usos: Materia prima para la industria molinera y de panificación.



Trigo N°2 Hard Red Winter
FOB Golfo USA



El precio del trigo duro, en el mes de diciembre retrocedió ante el abundante panorama de abastecimiento a nivel global, perspectivas de condiciones climáticas favorables para el desarrollo del cultivo en las zonas productoras de Estados Unidos, la influencia del fortalecimiento del dólar frente al resto de las monedas y el mayor número de ventas especulativas realizadas por los fondos de inversión.

Algodón Index "A"

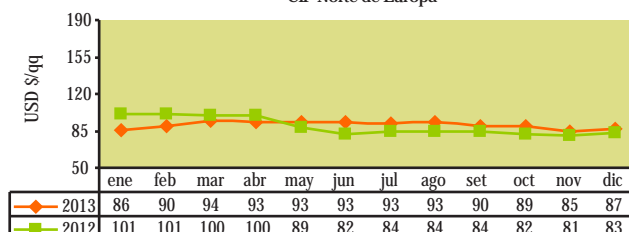
CIF² - Norte de Europa

El Index "A" es un indicador compuesto por el promedio de los cinco precios más bajos de 15 variedades de algodón.

Usos: Materia prima para la industria alimenticia y textil.

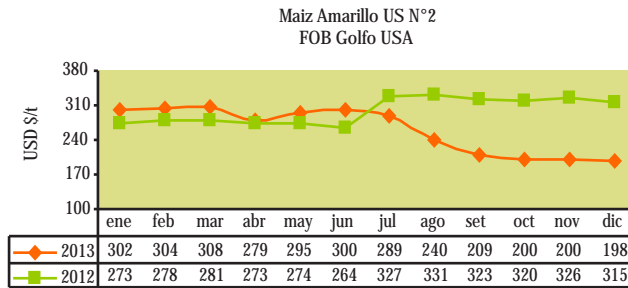


Algodón Index "A"
CIF-Norte de Europa

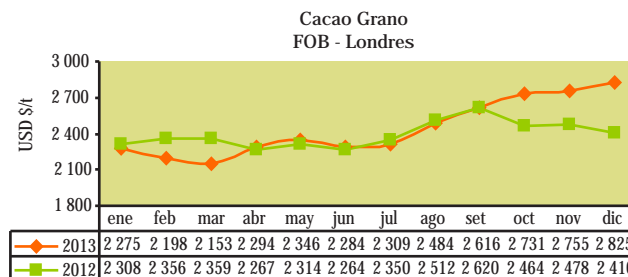


La constante demanda a nivel global, estimaciones de una producción menor a la esperada por el mercado procedente de China y datos publicados con respecto a una reducción de los stocks mundiales; incidieron en el alza del precio del algodón INDEX A en el mes de diciembre; sin embargo, la menor demanda de la industria y de los exportadores locales en la India, limitaron un mayor aumento del precio.

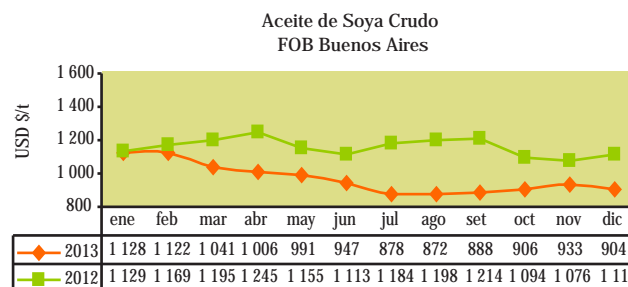
La caída del precio del petróleo, amplios inventarios del grano a nivel global, ventas especulativas realizadas por los inversionistas y la incertidumbre en torno a las futuras importaciones por parte de China; fueron los principales factores bajistas del precio del maíz US. N° 2 en diciembre.



Condiciones climáticas adversas (lluvias) suscitadas en las regiones productoras del oeste de África, especialmente en Costa de Marfil, que podrían interferir con la cosecha del grano; la expectativa generada en torno a un posible déficit global y la firme demanda proveniente de Asia; explicaron el aumento del precio del cacao en el mes de diciembre.

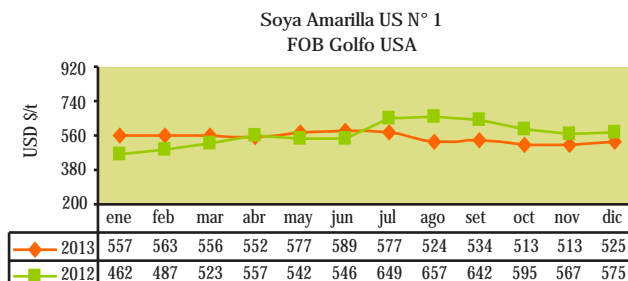


Pronósticos de condiciones climáticas propicias para el desarrollo de los cultivos en Sudamérica y noticias con respecto al avance de siembras de soja en Brasil y Argentina; repercutieron en el descenso del precio del aceite de soja observado en el mes de diciembre.



Mientras que el incremento del precio del frijol de soja, se sustentó en la firme demanda por la soja y sus derivados (por parte de los principales países importadores) y el mayor número de compras especulativas realizadas por los inversionistas.

En diciembre del 2013, el precio del aceite de soja bajó 3,0% y el del frijol de soja aumentó 2,4%; en comparación al mes anterior. Por otro lado, con respecto al mes de diciembre del año 2012, los precios descendieron en 18,8% y 8,7%, respectivamente.



Maíz Amarillo US N° 2

FOB¹ Golfo USA

Usos: Materia prima destinada a la industria alimenticia y de alimentos balanceados.



Cacao Grano

FOB Londres

Usos: Insumo para la industria de alimentos.



Aceite de Soya Crudo

FOB¹ Buenos Aires

Principal derivado del frijol de soja.
Usos: Industria alimentaria - producción de aceites y mantecas terminadas.



Soya Amarilla US N° 1

FOB¹ Golfo USA

Usos: Materia prima destinada a la alimentación humana y animal.



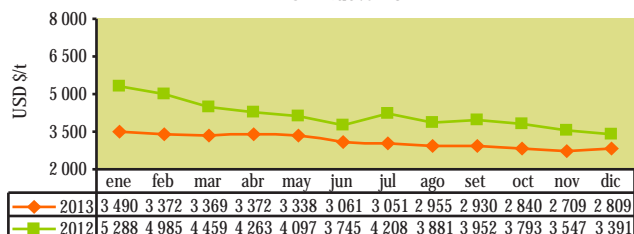
Café - Otros Suaves Arábigos

Mercado de Nueva York

Puesto en almacén certificado de la bolsa de Nueva York. Principal producto agrícola de exportación en el Perú.



Café otros suaves Arábigos
CIF-Nueva York



El precio del café en el mes de diciembre registró un aumento que se fundamentó en el anuncio de menores stocks del aromático a nivel mundial; la desaceleración de los envíos de este cultivo desde Vietnam, en donde existe preocupación por condiciones climáticas adversas; así como, por compras especulativas realizadas por los inversionistas.

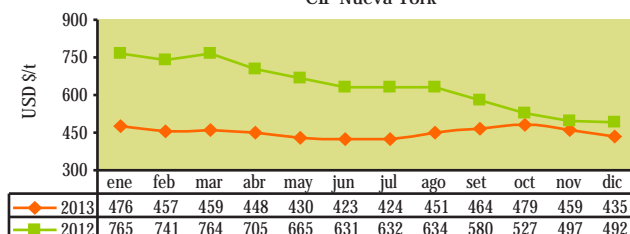
Azúcar Contrato N° 16

CIF² Nueva York.

CIF: Valor del azúcar cruda puesta en refinería de Norteamérica. Azúcar centrifugada (96° de polarización), precios del mercado interno norteamericano.



Azúcar Contrato N° 16
CIF-Nueva York



Los decrementos de los precios del azúcar contrato N° 5 y del azúcar contrato N° 14, en el mes de diciembre, se explican por las abundantes existencias del endulzante a nivel global, ventas especulativas realizadas por los inversionistas y la menor demanda por parte de los principales países importadores.

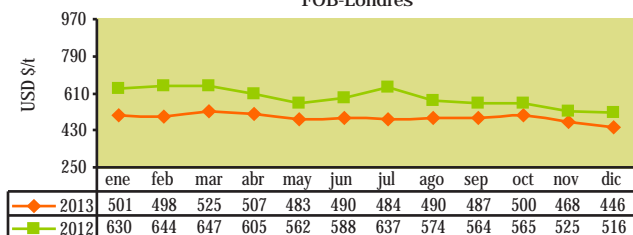
Azúcar Refinada Contrato N° 5

FOB¹ Londres

FOB: Costo del producto entregado en los puertos del mar Mediterráneo. Azúcar blanca cristalizada (99,8° de polarización).



Azúcar Refinada Contrato N° 5
FOB-Londres



También contribuyeron con la baja de los precios, las noticias emitidas por la Organización Mundial de Azúcar, que anunció un superávit de 4.3 millones de toneladas para la temporada 2013-2014, la influencia de la depreciación de la moneda brasileña, la menor demanda por parte de los países importadores y la mayor oferta por parte de la India (segundo productor mundial).

Azúcar Contrato N° 11

Mercado de Nueva York

Azúcar cruda de caña a granel. Azúcar centrifugada (96° de polarización).



Nota:

A partir del día 1 de julio de 2011, el International Exchange Futures US dejó de publicar la cotización spot del Azúcar Contrato 11.

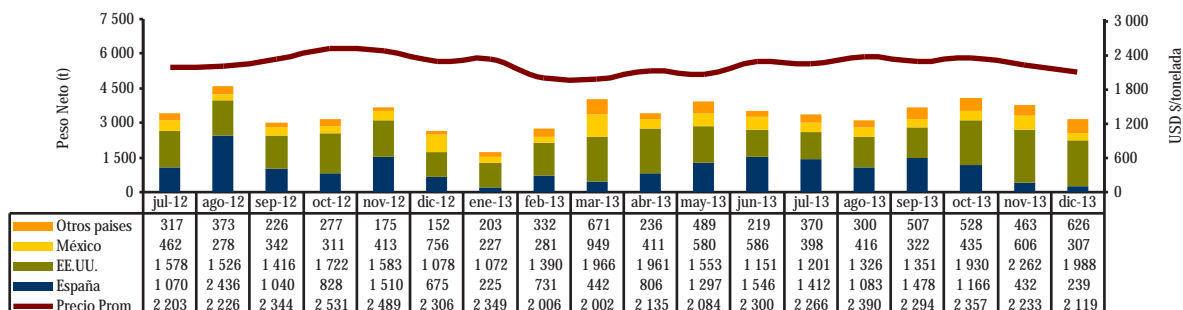
En comparación al mes anterior, en diciembre del 2013, los precios del azúcar contrato N° 5 (blanca) y del azúcar contrato N° 14 (rubia) cayeron 4,7% y 5,2% respectivamente. Y en referencia a los valores alcanzados en diciembre del 2012, los precios bajaron en 13,5% y 11,5%, respectivamente.

Nota: *el precio del azúcar contrato N° 14 corresponde al precio doméstico al por mayor de azúcar cruda en USA.*

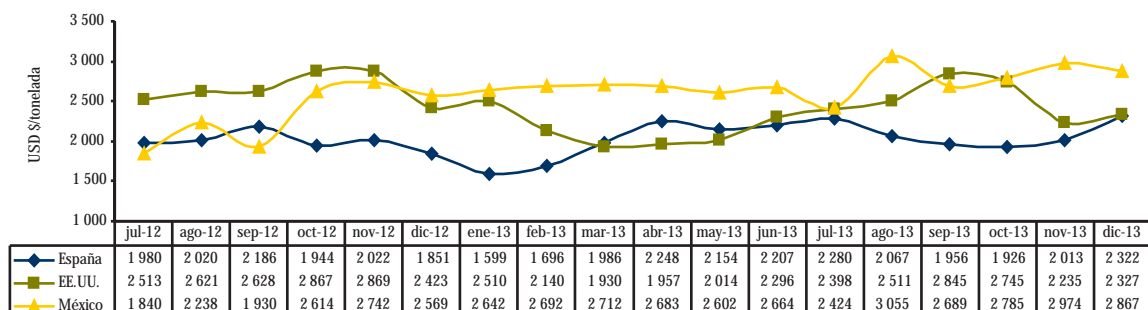
Fuente: BCRP, FAO, ODEPA (Chile)

2. PRECIOS FOB DE PRINCIPALES DESTINOS DE LAS EXPORTACIONES PERUANAS

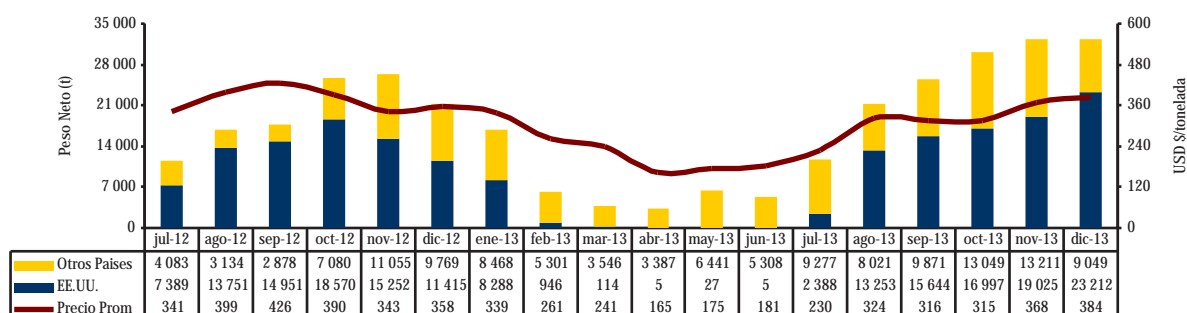
Perú: Volumen y Precio Promedio FOB de Exportación de Páprika (Pimentón Seco) 2012 - 2013



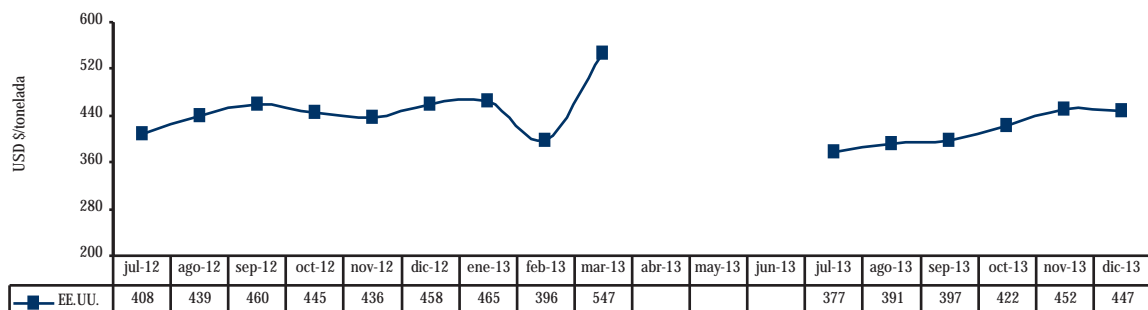
Perú: Precio FOB de Principales Destino de Exportación de Páprika (Pimentón Seco) 2012 - 2013



Perú: Volumen y Precio Promedio FOB de Exportación de Cebollas Frescas 2012 - 2013



Perú: Precio FOB de Principales Destino de Exportación de Cebollas Frescas 2012 - 2013



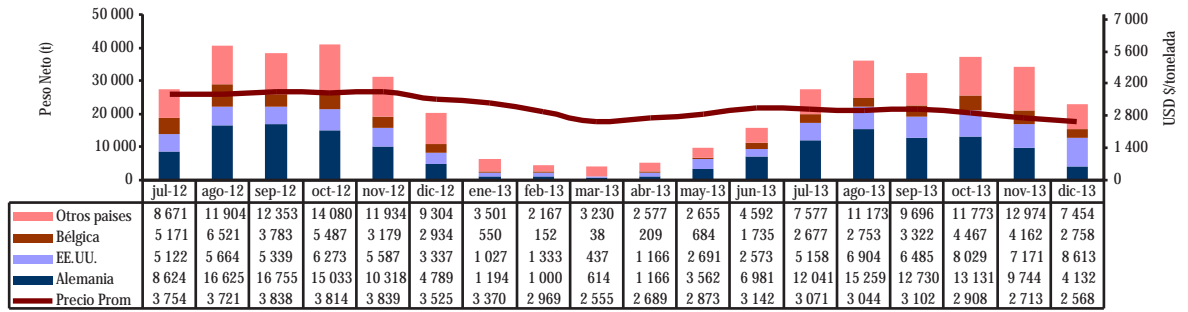
Continúa...

Páprika (Pimentón seco)

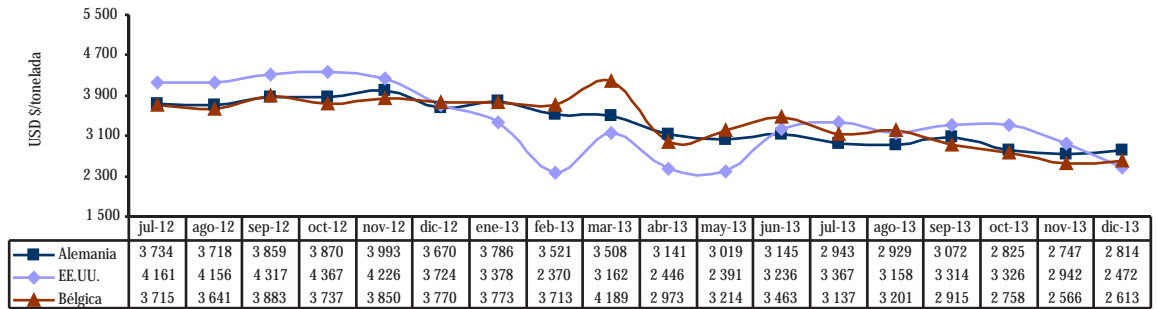
Cebollas frescas

Café

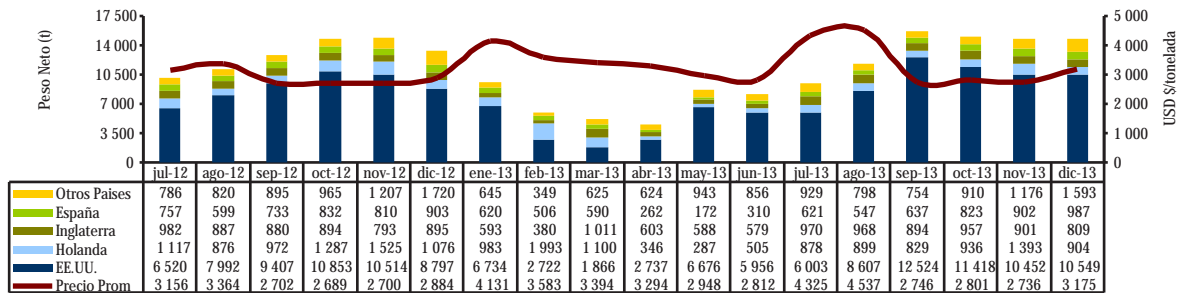
Perú: Volumen y Precio Promedio FOB de Exportación de Café sin Descafeinar 2012 - 2013



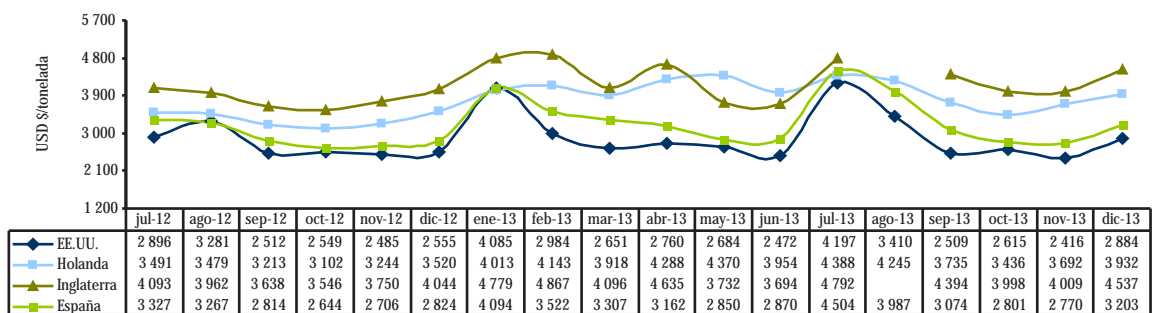
Perú: Precio FOB de Principales Destinos de Exportación de Café sin Descafeinar 2012 - 2013



Perú: Volumen y Precio Promedio FOB de Exportación de Espárragos Frescos 2012 - 2013



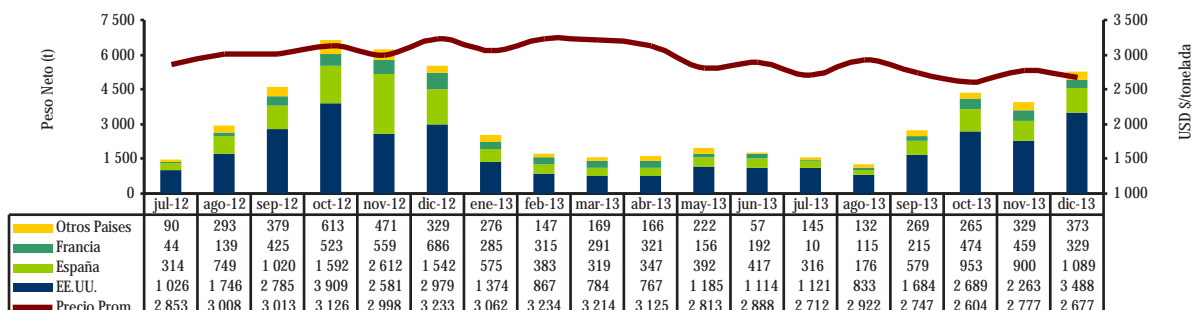
Perú: Precio Promedio FOB en Principales Destinos de Exportación de Espárragos Frescos 2012 - 2013



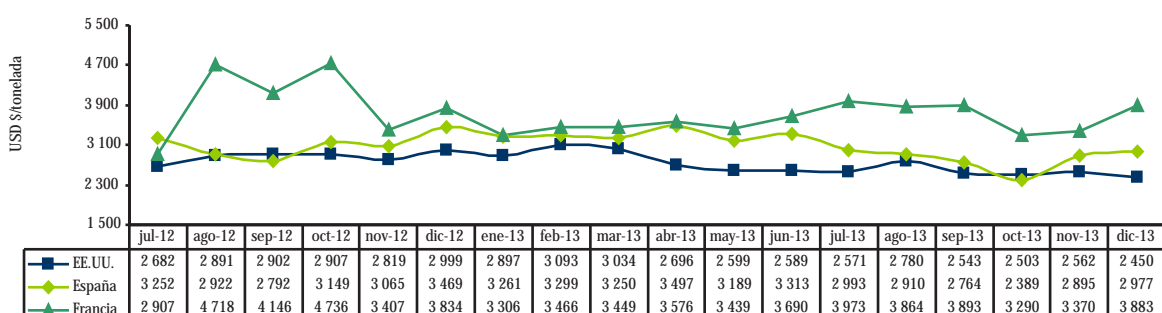
Continúa...

Espárragos

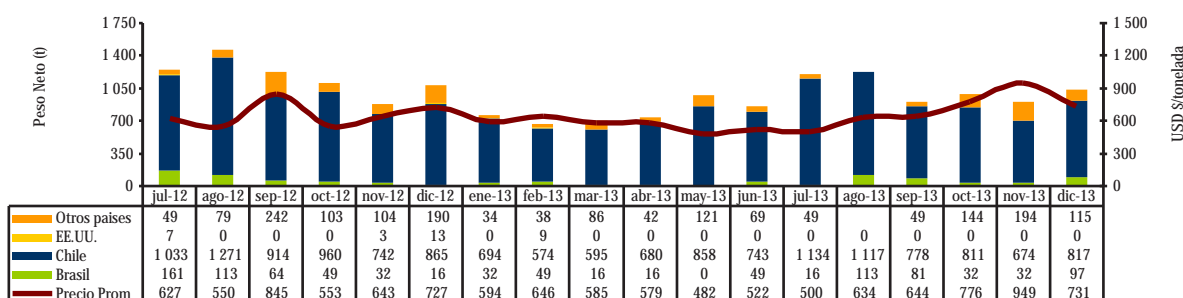
Volumen y Precio Promedio FOB de Exportación de Alcachofas Preparadas 2012 - 2013



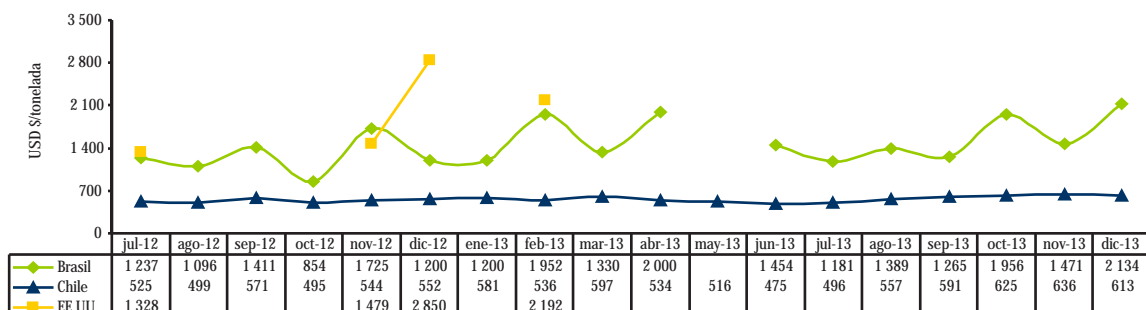
Perú: Precio FOB de Principales Destinos de Exportación de Alcachofas Preparadas 2012 - 2013



Perú: Volumen y Precio Promedio FOB de Exportación de Aceitunas en Salmuera 2012 - 2013



Perú: Precio FOB de Principales Destinos de Exportación de Aceitunas en Salmuera 2012 - 2013

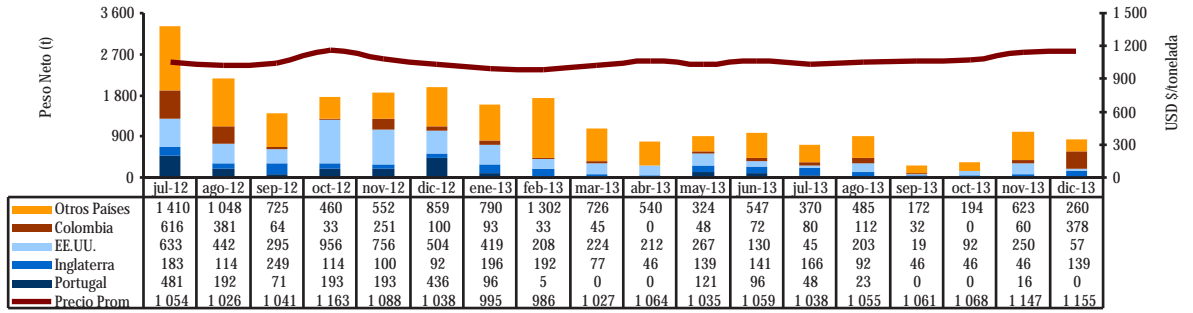


Continúa...

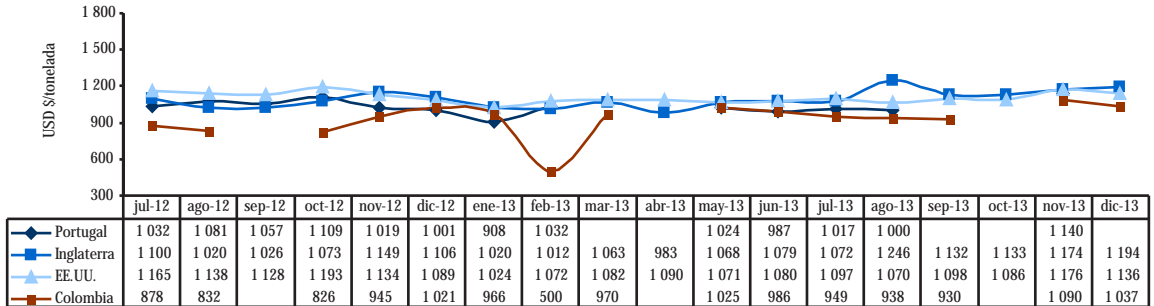
Frijol Castilla

Banano "Cavendish Valery"

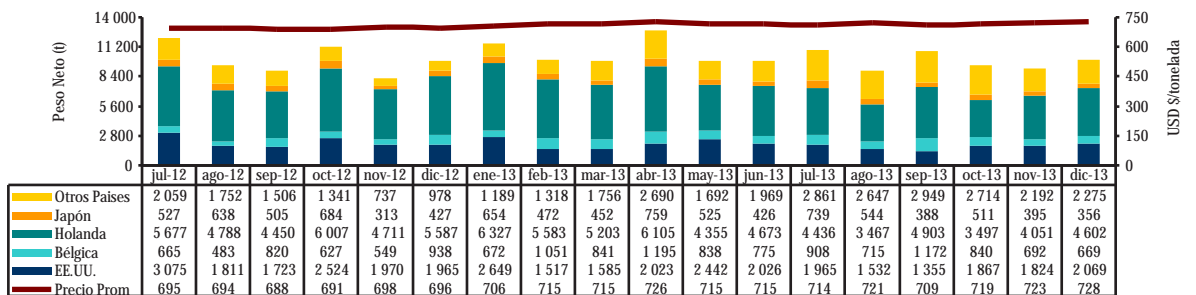
Perú: Volumen y Precio Promedio FOB de Exportación de Frijol Castilla 2012 - 2013



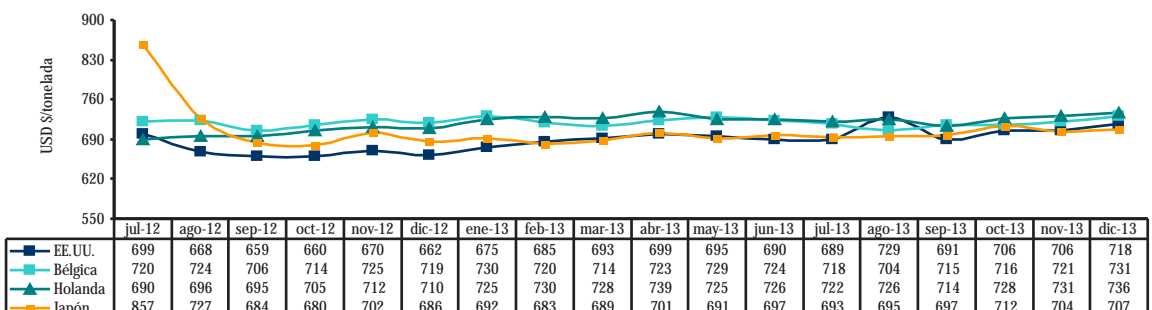
Perú: Precio FOB de Principales Destinos de Exportación de Frijol Castilla 2012 - 2013



Perú: Volumen y Precio Promedio FOB de Exportación de banano tipo "Cavendish Valery" 2012 - 2013

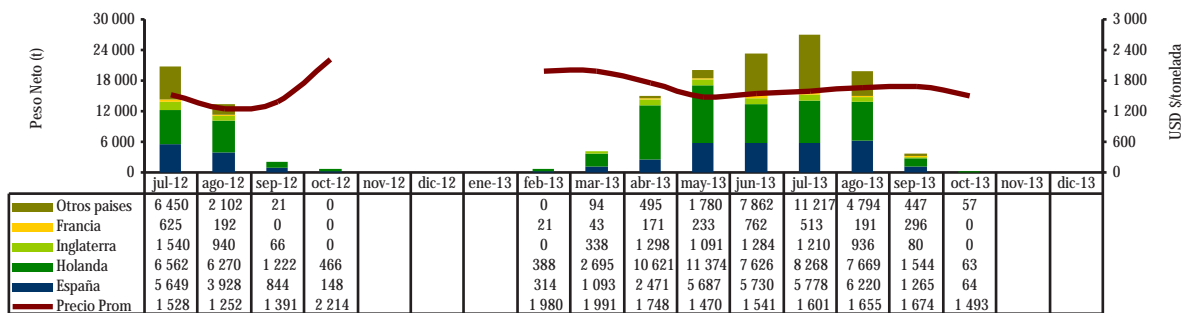


Perú: Precio FOB de Principales Destinos de Exportación de banano "Cavendish Valery" 2012 - 2013

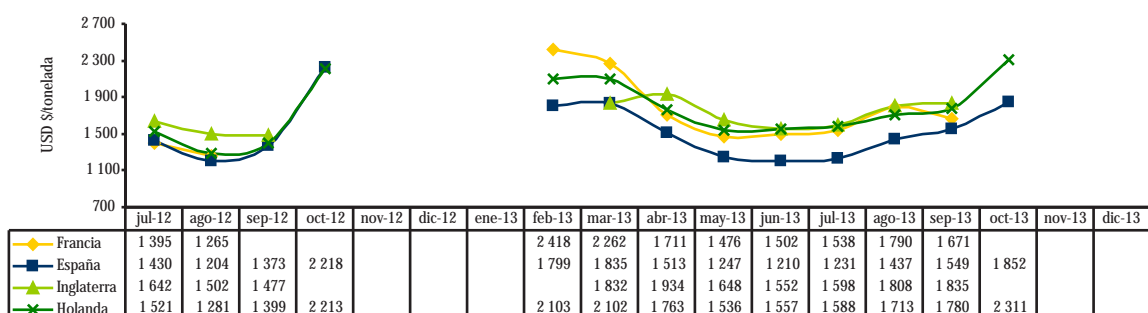


Continúa...

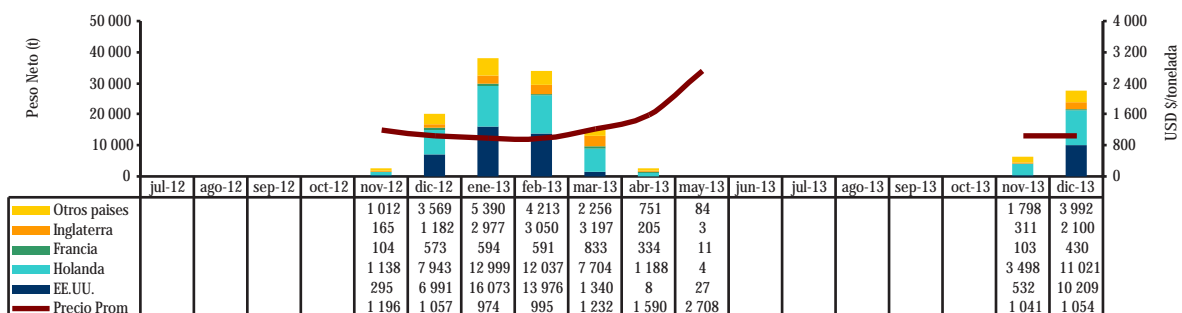
Perú: Volumen y Precio Promedio FOB de Exportación de Paltas (Aguacates) 2012 - 2013



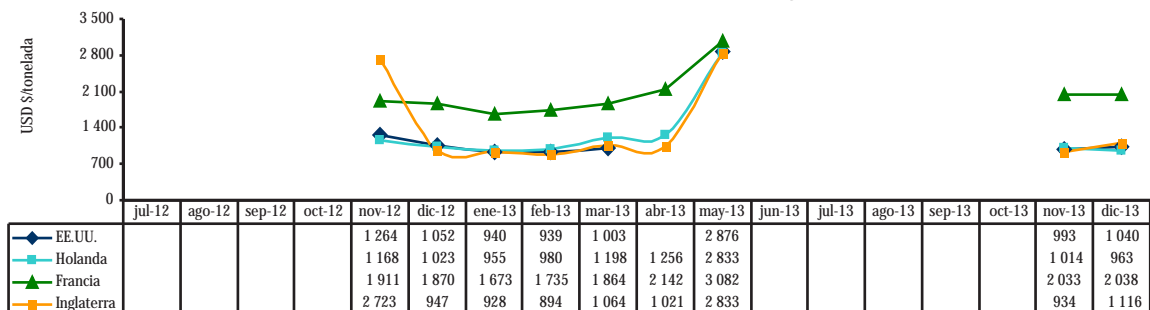
Perú: Precio FOB de Principales Destinos de Exportación de Paltas (Aguacates) 2012 - 2013



Perú: Volumen y Precio Promedio FOB de Exportación de Mangos Frescos 2012 - 2013



Perú: Precio FOB de Principales Destinos de Exportación de Mangos Frescos 2012 - 2013

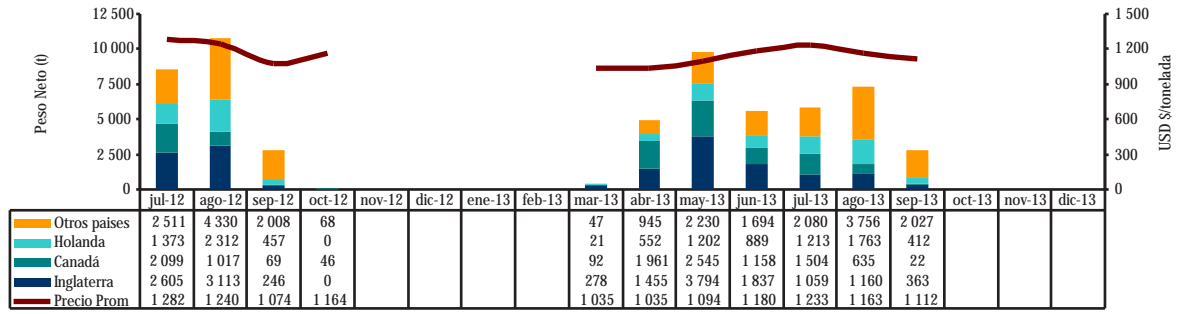


Continúa...

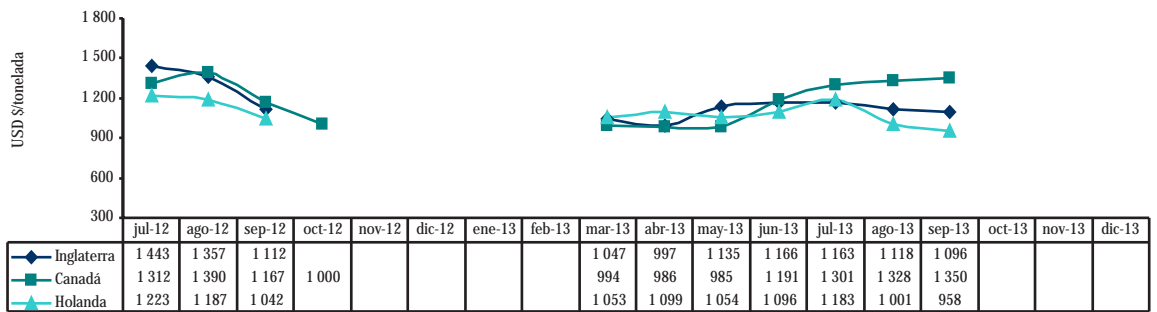
Paltas

Mangos frescos

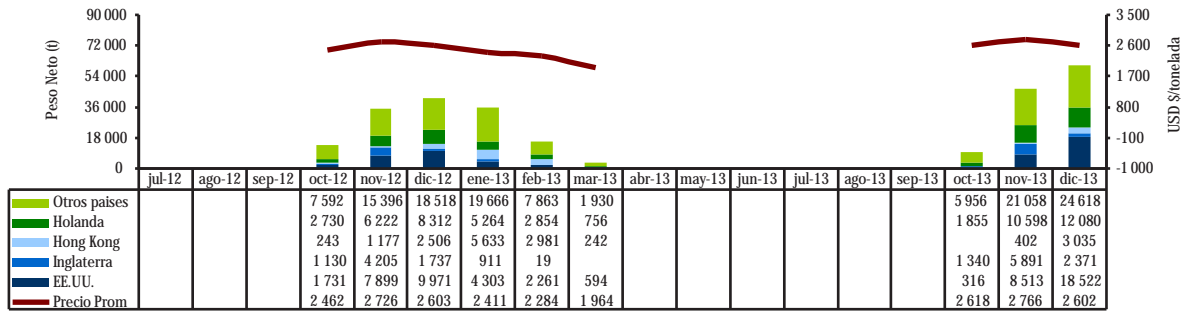
Perú: Volumen y Precio Promedio FOB de Exportación de Mandarinas Frescas 2012 - 2013



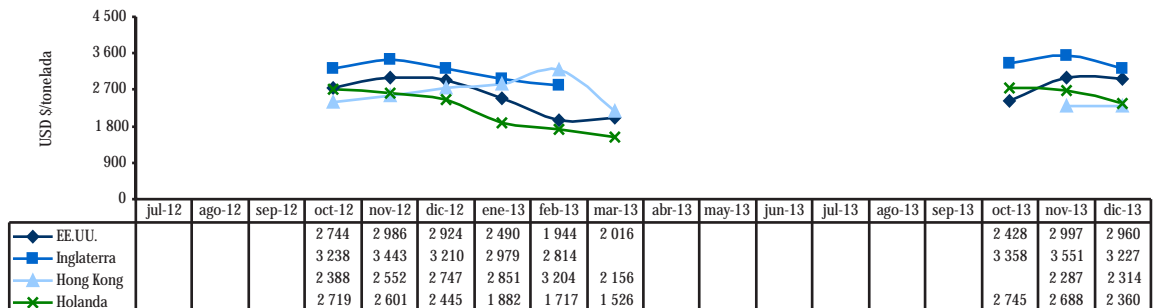
Perú: Precio FOB de Principales Destinos de Exportación de Mandarinas Frescas 2012 - 2013



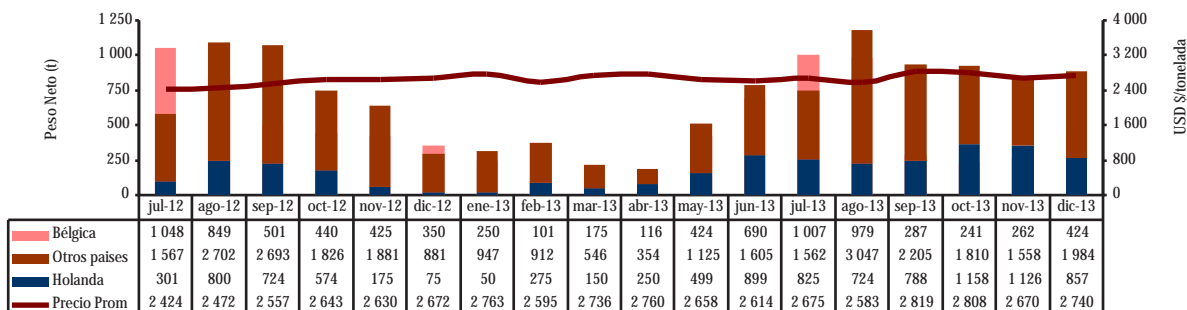
Perú: Volumen y Precio Promedio FOB de Exportación de Uvas Frescas 2012 - 2013



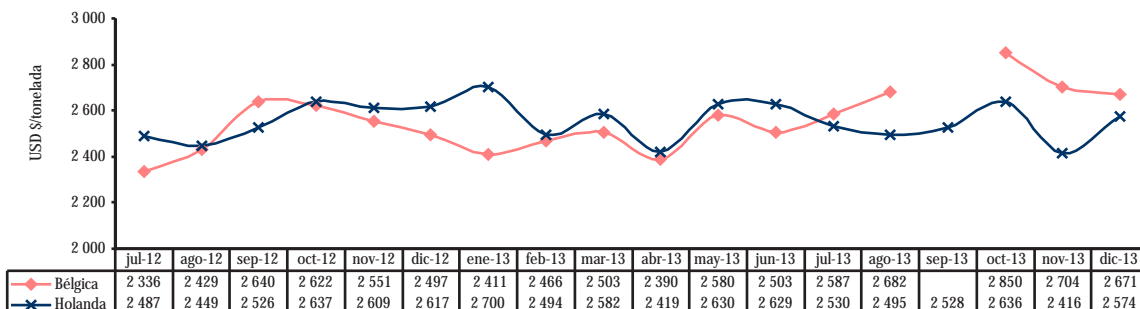
Perú: Precio FOB de principales Destinos de Exportación de Uvas Frescas 2012 - 2013



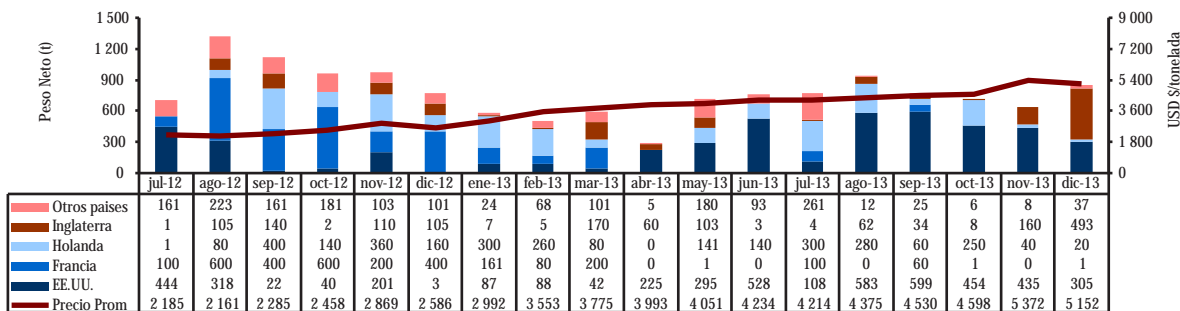
Perú: Volumen y Precio Promedio FOB de Exportación de Cacao en grano 2012 - 2013



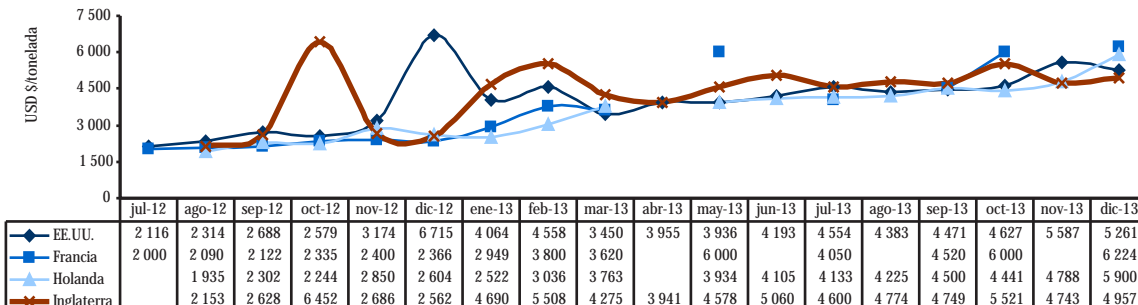
Perú: Precio FOB de Principales Destinos de Exportación de Cacao en grano 2012 - 2013



Perú: Volumen y Precio Promedio FOB de Exportación de Mantequilla de Cacao 2012 - 2013



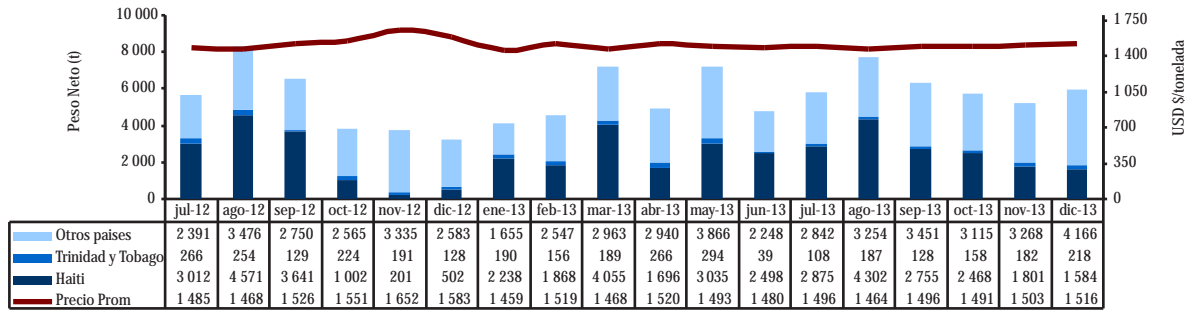
Perú: Precio FOB de Principales Destinos de Exportación de Mantequilla de Cacao 2012 - 2013



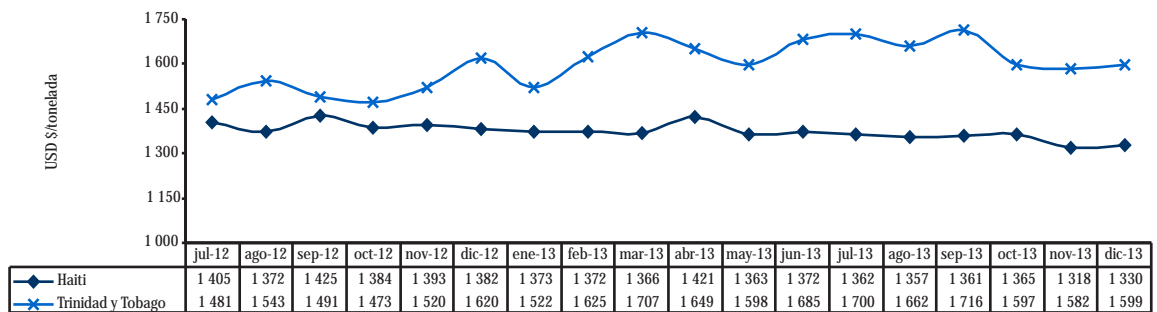
Continúa...

Leche Evaporada

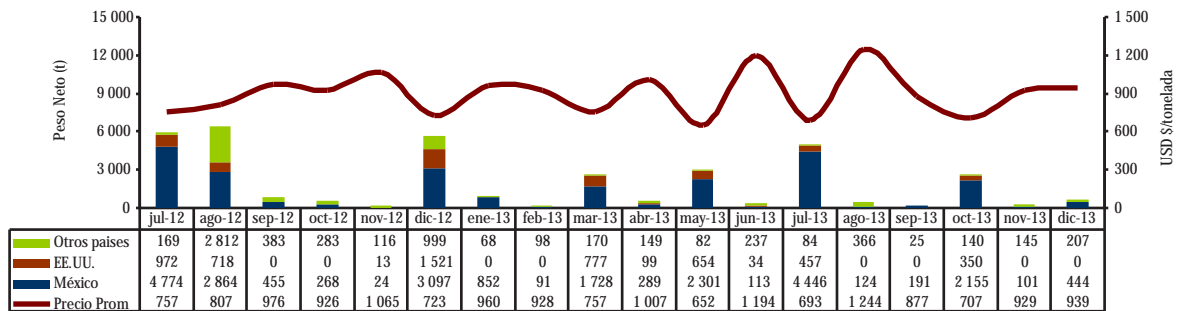
Perú: Volumen y Precio Promedio FOB de Exportación de Leche Evaporada 2012 - 2013



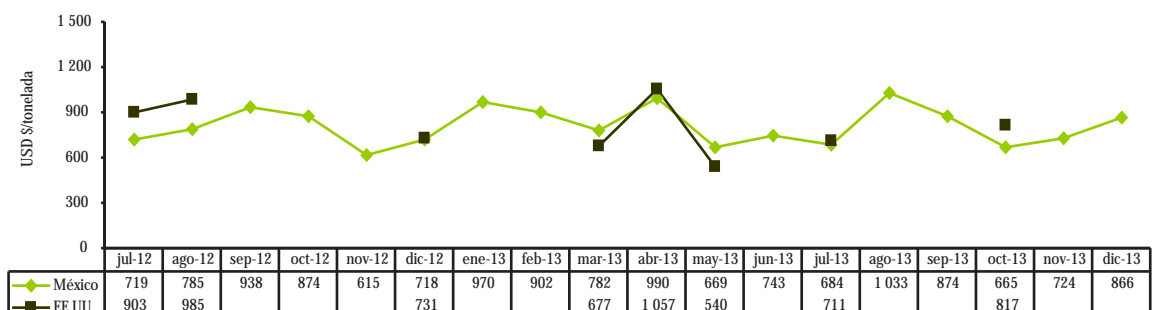
Perú: Precio FOB de Principales Destinos de Exportación de Leche Evaporada 2012 - 2013



Perú: Volumen y Precio Promedio FOB de Exportación de Madera Aserrada de Virola, Mahogany 2012 - 2013



Perú: Precio FOB de Principales Destinos de Exportación de Madera Aserrada de Virola, Mahogany 2012 - 2013



Conclusión

Madera aserrada

3. Precios de Legumbres, Frutas y Otros en principales mercados mayoristas de Estados Unidos, Canadá y Europa

AJOS					Mercado: Mayorista de Miami				
Mercado: Mayorista de Nueva York					Unidad: US \$ /Caja 10 lb				
Origen	Variedad	Calibre	Unidad: US \$ /Caja 10-30 lb		Origen	Variedad	Calibre	06 dic 13	20 dic 13
			06 dic 13	20 dic 13				06 dic 13	20 dic 13
California 10 lb	Elephant	lge	35,00/36,00	35,00/36,00	Guatemala	Snow Peas Decalxyed	s/e	15,00/26,00	24,00
California 30lb	Blanco	col super col	62,00 65,00	62,00 65,00		Sugar Snap Peas Decalxyed	s/e	15,00	19,00/20,00
China 30lb	Blanco	5 s/e	32,00 30,00/35,00	35,00 30,00/34,00	Perú	Sugar Snap Peas Decalxyed	s/e	26,00	...
México 30lb	Blanco	9 10 11 12	50,00 60,00 60,00/65,00 65,00/70,00	55,00/60,00 60,00/65,00 60,00/65,00 65,00/70,00	Mercado: Mayorista de Chicago				
ALCACHOFAS					Unidad: US \$ /Caja 10 lb				
Mercado: Mayorista de Los Angeles					Unidad: US \$ /Caja				
Origen	Variedad	Calibre	Unidad: US \$ /Caja		Origen	Variedad	Calibre	06 dic 13	20 dic 13
			06 dic 13	20 dic 13				06 dic 13	20 dic 13
California	Globe Thorned	12	25,00	25,00	Guatemala	Snow Peas Decalxyed	s/e	23,00/32,00	15,00/18,50
		18	32,00/34,00	36,00		Sugar Snap Peas Decalxyed	s/e	17,00/24,00	16,00/18,00
		24	28,00/32,00	32,00	México	Snow Peas Decalxyed	s/e	22,00/30,00	15,00/18,00
		30	20,00/24,00	26,00	Perú	Snow Peas Decalxyed	s/e	36,00	24,00/26,00
		36	24,00	24,00		Sugar Snap Peas Decalxyed	s/e	22,00	21,00
		lge-lse	32,00	32,00	CEBOLLAS FRESCAS				
		med-lse	46,00	46,00	Mercado: Mayorista de Miami				
		sml-lse	48,00	48,00	Unidad: US \$ /Caja 10 lb				
Mercado: Mayorista de Miami					Unidad: US \$ /Caja				
Origen	Variedad	Calibre	Unidad: US \$ /Caja		Origen	Variedad	Calibre	06 dic 13	20 dic 13
			06 dic 13	20 dic 13				06 dic 13	20 dic 13
California	Globe	12	...	42,00	Canadá 25 lb	Red Globe Type	jbo	13,00/13,50	13,00/13,50
		18	31,00/32,00	36,00	Colorado 25 lb	Red Globe Type	jbo	14,00	...
		24	30,00	42,00	Idaho-Oregon 25 lb	Red Globe Type	jbo med	13,00 ...	13,50/14,00 12,00
Mercado: Mayorista de San Francisco					Unidad: US \$ /Caja				
Origen	Variedad	Calibre	Unidad: US \$ /Caja		Origen	Variedad	Calibre	06 dic 13	20 dic 13
			06 dic 13	20 dic 13				06 dic 13	20 dic 13
California	Globe Green	18	36,00	...	New York 25 lb	Red Globe Type	jbo	13,00	14,00
		24	34,00/36,00	...	Washington 25 lb	Red Globe Type	jbo	...	13,00/15,00
		30	21,00/30,00	...	Colorado 50 lb	Yellow Hybrid	jbo	18,00	17,00/18,00
		36	16,00/26,00	...	Idaho 50 lb	Blanca	jbo	26,00	...
		sml-lse	46,00	46,00	Idaho-Oregon 50 lb	Yellow Spanish Hybrid	jbo col	18,00 ...	18,00 18,00/19,00
	Globe Thomless	12	32,00	...	México 50 lb	Blanca	jbo	...	25,00/26,00
		18	39,50	...	España 50 lb	Yellow Grano	jbo	...	17,00
		24	34,00	34,00	Utah 50 lb	Yellow Spanish Hybrid	jbo med col	18,00/18,50 18,00 19,00	17,00/18,00 18,00 19,00
30	29,00/30,00	37,50		Blanca	jbo	24,00	...		
ARVEJAS					Unidad: US \$ /Caja 10 lb				
Mercado: Mayorista de New York					Unidad: US \$ /Caja 10 lb				
Origen	Variedad	Calibre	Unidad: US \$ /Caja 10 lb		Origen	Variedad	Calibre	06 dic 13	20 dic 13
			06 dic 13	20 dic 13				06 dic 13	20 dic 13
Guatemala	Snow Peas Decalxyed	s/e	28,00/35,00	18,00/20,00	Washington 50 lb	Yellow Hybrid	jbo	...	17,00/19,00
	Sugar Snap Peas Decalxyed	s/e	18,00/35,00	12,00/16,00	Continúa...				
Perú	Snow Peas Decalxyed	s/e	34,00/35,00	...					
	Sugar Snap Peas Decalxyed	s/e	22,00/24,00	...					

Mercado: Mayorista de Nueva York					Mercado: Mayorista de Miami				
Origen	Variedad	Calibre	Unidad: US \$ /Caja-Sacos		Origen	Variedad	Calibre	Unidad: US \$ /Caja 11 lb	
			06 dic 13	20 dic 13				06 dic 13	20 dic 13
Idaho 25 lb	Blanca Boilers	s/e	18,00	18,00	Perú	Verde	jbo lge sml std	20,00/24,00 20,00/22,00 18,00/20,00 20,00/22,00	38,00 38,00 ... 38,00
Canadá 50 lb	Red Globe Type	jbo med	9,00/11,00 7,00/8,00	10,00/11,00 7,50/9,00		Blanco	lge std	21,00 29,00
	Yellow Globe Type	jbo	...	13,00/14,00		Morado	jbo	24,00	...
Colorado 50 lb	Blanca	jbo	26,00/28,00	...	Mercado: Mayorista de Montreal				
Idaho 50 lb	Red Globe Type	jbo med	11,00/12,00 9,00/10,00	10,00/12,00 9,00	Unidad: US \$ /Caja 11 lb				
Idaho-Oregon 50 lb	Yellow Spanish Hybrid	jbo col	13,50/14,00 15,00	14,00 16,00	Origen	Variedad	Calibre	06 dic 13	20 dic 13
	Blanca	jbo lge	28,00/30,00 20,00/25,00	24,00/26,00 ...	México	Verde	s/e	29,13/30,07	...
Michigan 50 lb	Yellow Globe Type	s/e	15,00	...	Perú	Verde	s/e	24,43/26,78	...
Nevada 50 lb	Blanca	jbo	...	30,00		Blanco	s/e	28,19/31,01	...
Nueva York 50 lb	Yellow Globe Type	jbo	...	12,00/13,00	Mercado: Mayorista de Nueva York				
Oregon 50 lb	Red Globe Type	med	...	7,50/8,00	Unidad: US \$ /Caja 11 lb				
Utah 50 lb	Yellow Spanish Hybrid	col	15,00	...	Origen	Variedad	Calibre	06 dic 13	20 dic 13
Washington 50 lb	Yellow Hybrid	jbo	13,00	14,00	Perú	Verde	jbo lge med sml std	22,00/24,00 22,00/26,00 18,00/20,00 ... 22,00/26,00	32,00/38,00 32,00/36,00 ... 23,00/25,00 30,00/36,00
	Blanca	jbo	26,00/30,00	26,00/30,00		Blanco	std	20,00/32,00	32,00
	Red Globe Type	jbo	10,00/11,00	11,00/12,00	YUCA (CASSAVA)				
LECHUGA					Mercado: Mayorista de St. Louis				
Mercado: Mayorista de Boston					Unidad: US \$ /Caja 40 lb				
Origen	Variedad	Calibre	Unidad: US \$ /Caja		Origen	Variedad	Calibre	06 dic 13	20 dic 13
			06 dic 13	20 dic 13	Costa Rica	s/e	s/e	29,75	29,50
Arizona-California 2,2 lb	s/e	s/e	...	12,00	BATATAS				
California 2,2 lb	s/e	s/e	12,00/13,00	...	Mercado: Mayorista de Boston				
Peru 2,5 lb	s/e	s/e	12,00/13,00	12,00	Unidad: US \$ / Sacos 50 lb				
ESPARRAGOS					Origen	Variedad	Calibre	06 dic 13	20 dic 13
Mercado: Mayorista de Chicago					Florida	s/e	med-lge	22,00	22,00
Origen	Variedad	Calibre	Unidad: US \$ /Caja 11 lb		COCO				
			06 dic 13	20 dic 13	Mercado: Mayorista de Detroit				
México	Verde	jbo lge sml std xlge	19,50 21,50 11,00/12,00 21,50 19,50	... 32,00/34,00 14,00/16,00 32,00/34,00 ...	Origen	Variedad	Calibre	06 dic 13	20 dic 13
Perú	Verde	jbo lge sml std xlge	19,50 22,00/25,00 11,00/12,00 22,00/25,00 18,50/19,50	38,50/39,00 36,50/38,50 32,00/34,00 36,00/38,00 34,00	Rep. Dominicana 65-70 lb	Dry	40	35,00	32,00
	Blanco	lge-std	36,00	29,00/31,00	Tailandia s/e	Young Type	9	16,00	15,50
LIMAS					Mercado: Mayorista de Columbia				
Mercado: Mayorista de Columbia					Unidad: US \$ /Caja 10-40 lb				
Origen	Variedad	Calibre	06 dic 13	20 dic 13	Origen	Variedad	Calibre	06 dic 13	20 dic 13
Guatemala 10 lb	Seedlees Type	54	10,00	10,00	Guatemala 10 lb	Seedlees Type	54	10,00	10,00
México 10 lb	Seedlees Type	54	...	10,00	México 10 lb	Seedlees Type	54	...	10,00

Guatemala 40 lb	Seedlees Type	200	...	20,00					
México 40 lb	Seedlees Type	150	21,00	24,50					
		175	21,00/22,00	22,00					
		200	21,00	20,00/24,50					
LIMONES									
Mercado: Mayorista de Miami									
Unidad: US \$ / Caja 7/10 bushel									
Origen	Variedad	Calibre	06 dic 13	20 dic					
Arizona	s/e	115	...	32,00					
		140	...	35,00					
California	s/e	115	36,00	32,00					
		140	32,00	32,00/35,00					
		165	29,00/34,00	29,00					
		200	29,00/30,00	29,00/30,00					
México	s/e	95	31,00/32,00	...					
		140-165	32,00	28,00					
		200	28,00	...					
Mayorista de New Covent Garden (UK)									
Unidad: US \$ /Caja 15 kg									
Origen	Variedad	Calibre	06 dic 13	20 dic 13					
España	s/e	88	18,03	16,10					
Mayorista de Rotterdam									
Unidad: US \$ /Caja 15 kg									
Origen	Variedad	Calibre	06 dic 13	20 dic 13					
España	s/e	60	13,02/15,76	15,72					
		70	14,39	16,41					
		80	15,76/17,13	16,41/18,46					
		90	16,45/17,82	17,09/18,46					
		100	15,08/17,82	15,72/18,46					
		110	17,82	...					
		120	15,08/17,82	15,72/18,46					
		140	12,33/16,45	15,72/17,77					
MANGOS									
Mercado: Mayorista de Miami									
Unidad: US \$ / Caja 4 - 4,5 kg (1 lyr)									
Origen	Variedad	Calibre	06 dic 13	20 dic 13					
Ecuador	Ataulfo	12	7,00	...					
		22	6,00	...					
	Tommy Atkins	7	8,00	7,50/8,00					
		8	8,00	7,50/9,00					
		9	6,50/7,00	7,00					
		10	7,00	5,00/7,00					
		12	6,00	6,00					
Perú	Kent	8	...	8,00					
Mercado: Mayorista de Nueva York									
Unidad: US \$ /Caja 4 kg (1 lyr)									
Origen	Variedad	Calibre	06 dic 13	20 dic 13					
Brasil	Tommy Atkins	12	6,00	...					
Ecuador	Ataulfo	16	9,00/10,00	8,00/9,00					
		20	7,00/8,00	6,00/7,00					
		24	7,00/8,00	...					
	Francis (Francine)	8-9	10,00/12,00	...					
	Keitt	8-9-10	9,00	...					
	Kent	7-8	...	8,00					
		9	...	6,00					
		10	...	5,00/6,00					
		12	...	6,00/7,00					
Perú	Tommy Atkins	7	9,00	8,50/9,00					
		8	8,00/9,00	8,50/9,00					
		9	8,50/9,00	8,50/9,00					
		10	7,50/8,00	8,00/9,00					
		12	6,00/7,00	6,00/7,00					
Perú	Tommy Atkins	10	...	8,50					
		12	...	5,50/6,00					
Mercado: Mayorista de New Covent Garden									
Unidad: US \$ /Caja 4 kg (1 lyr)									
Origen	Variedad	Calibre	06 dic 13	20 dic 13					
Brasil	Keitt	s/e	...	5,69					
Ecuador	Tommy Atkins	s/e	...	6,51					
Mercado: Mayorista de Toronto									
Unidad: US \$ /Caja 4- 4,5 kg (1 lyr)									
Origen	Variedad	Calibre	06 dic 13	20 dic 13					
México	Tommy Atkins	8	6,34/8,46	...					
	Ataulfo	12	17,85	...					
MANZANAS									
Mercado: Mayorista de New Covent Garden									
Unidad: US \$ / Caja 13 - 18 kg									
Origen	Variedad	Calibre	06 dic 13	20 dic 13					
España	Golden Delicious	lge	...	17,89					
Mercado: Mayorista de Rotterdam									
Unidad: US \$ / Caja 18 kg									
Origen	Variedad	Calibre	06 dic 13	20 dic 13					
Francia	Braeburn	64	23,49	23,59					
		72	...	22,58					
Francia	Braeburn	64	22,61	19,14					
		72	21,24	17,77					
		100	23,30	...					
		113	22,61	...					
		125-138	21,93	...					
Francia	Braeburn	64	22,61	19,14					
		72	21,24	17,77					
		100	23,30	...					
		113	22,61	...					
		125-138	21,93	...					
	Golden Delicious	72	24,67	21,88					
		100	23,98	23,93					
		113	22,61/23,98	22,56/23,93					
		138	20,56	...					
	Granny Smith	56	24,67	24,61					
		64	23,64/27,41	23,93/27,35					
		72	21,24/26,38	21,19/26,32					
		100	23,30	23,24/24,61					
		113	21,93	21,88					
		125	18,50	18,46					
	Red Chief	56	22,61/24,67	...					
		64	24,67	22,56					
		72	23,30	21,19/23,24					
		100	23,98	23,93					
		113	...	21,88					
		125	21,24	20,17					
		138	18,16/18,50	18,46					
	Royal Gala	100	25,35	25,30/26,32					
		125	18,87	19,83					
		138	19,19	18,80/23,59					
		150	19,19	18,46					

Continúa...

PAPAYA					Mercado: Mayorista de Los Angeles				
Mercado: Mayorista de Miami					Unidad: US \$ /Caja 19 lb				
Origen	Variedad	Calibre	Unidad: US \$ / Caja 30-35 lb		Origen	Variedad	Calibre	Unidad: US \$ /Caja 19 lb	
			06 dic 13	20 dic 13				06 dic 13	20 dic 13
República Dominicana	Tainung	10	...	23,00/24,00	California	Autumn King	lge	18,00/22,00	20,00/22,00
		11	...	22,00/23,00			xlge	24,00/28,00	26,00/30,00
Guatemala	Tainung	6-7	22,00	20,00/22,00		Autumn Royal	lge	18,00/20,00	18,00/20,00
		8	20,00	20,00/22,00			xlge	22,00/24,00	22,00/24,00
		9	20,00/21,00	20,00/21,00	Crimson Seedless	xlge	22,00	22,00	
		10	20,00/21,00	20,00		med-lge	16,00/17,00	16,00/17,00	
		12	20,00/22,00	20,00/21,00		Red Globe	lge	16,00/18,00	16,00/18,00
		13	...	20,00			xlge	20,00	20,00
PALTAS					Mercado: Mayorista de Toronto				
Mercado: Mayorista de New Covent Garden					Unidad: US \$ /Caja 4 kg				
Origen	Variedad	Calibre	06 dic 13	20 dic 13	Origen	Variedad	Calibre	06 dic 13	20 dic 13
España	Fuerte	s/e	8,20	6,51	California	Autumn Royal	xlge	22,55/33,83	...
Israel	Ettinger	s/e	9,01	7,32			xlge	24,43/33,83	...
						Thompson Seedless	xlge	38,29	...
Mercado: Mayorista de New York					Unidad: US \$ /Caja 18 lb				
Origen	Variedad	Calibre	06 dic 13	20 dic 13	Origen	Variedad	Calibre	06 dic 13	20 dic 13
Chile	Hass	60	25,00	...	NARANJAS				
México	Hass	32	32,00/34,00	33,00/34,00	Mercado: Mayorista de Rotterdam				
		36	35,00	33,00/34,00	Unidad: US \$ /Caja 15 kg				
		40-48	34,00/35,00	34,00	Origen	Variedad	Calibre	06 dic 13	20 dic 13
		60	...	25,00	Argentina	Valencia	72	10,96	...
		70	...	20,00	110		8,22/9,59	...	
Mercado: Mayorista de Los Angeles					120		6,85	...	
Origen	Variedad	Calibre	06 dic 13	20 dic 13	Grecia	Navelinas	40-44-54	...	12,31
México	Hass	36	35,00/40,00	36,00	Sudáfrica	Delta Seedless	64	10,96/12,33	...
		40	32,00/34,00	34,00			72	10,96	...
		48	30,00/32,00	30,00/32,00			88	13,02	...
		60	26,00/27,00	25,00/26,00			105	9,59/10,62	8,20/8,89
		UVAS					España	Navelinas	30
Origen	Variedad	Calibre	06 dic 13	20 dic 13	36	16,45/18,50			15,04/17,43
California	Autumn King	lge	26,00/28,00	...	42	13,02/16,86			14,36/16,41
		xlge	...	24,00	48	13,02/14,80			12,31/15,04
	Autumn Royal	med	...	12,00/14,00	54	10,96/15,76			10,94/14,08
		med-lge	...	20,00/22,00	60	10,28/15,08			9,57/13,67
		xlge	26,00/28,00	26,00/28,00	65	10,28/11,65			9,57
		Black Globe	xlge	26,00/28,00	22,00/28,00	70			10,28
Crimson Seedless		lge	20,00	18,00/20,00	80	9,59/10,96			8,89/10,25
		med	...	15,00/16,00	90	...			9,57/12,31
		xlge	22,00	22,00/24,00	Mercado: Mayorista de Los Angeles				
Red Globe		lge	20,00/22,00	20,00/22,00	Salustiana		60	...	12,99
		xlge	24,00/26,00	24,00			70	14,12/14,73	13,33/14,36
Red Seedless		lge	...	24,00	80	14,12/14,73	12,99/15,04		
		xlge	...	24,00	88	14,05/14,39	12,99/15,04		
Scarlet Royal		med-lge	26,00	26,00	100	13,02/14,05	12,72/14,36		
		lge-xlge	28,00/30,00	26,00/30,00	105	13,02	...		
Thompson Seedless		xlge	26,00	26,00	110	10,96	...		
		xlge	26,00	26,00	120	...	10,25/10,94		

Continúa

OTROS CÍTRICOS					ORÉGANO				
Mercado: Los Angeles					Mercado: Mayorista de Miami				
			Unidad: US \$ / bushel Cartons					Unidad: US \$ / Bolsa 1 lb	
Origen	Variedad	Calibre	06 dic 13	20 dic 13	Origen	Variedad	Calibre	06 dic 13	20 dic 13
California	s/e 1/2 bushel cartons	jbo-lge s/e	18,50/19,50 23,00/24,00	19,00/20,00 23,00/24,00	Colombia	s/e	s/e	5,00	5,00
Mercado: Mayorista de Rotterdam					Mercado: Mayorista de New York				
			Unidad: US \$ / bushel Cartons					Unidad: US \$ /Caja 1 kg	
Origen	Variedad	Calibre	06 dic 13	20 dic 13	Origen	Variedad	Calibre	06 dic 13	20 dic 13
Turquía 9 Kg	s/e	54 60 66-72 80-90 100-108	7,54/8,57 8,22/8,57 8,22 7,54 6,85/8,91	Colombia	s/e	12	10,00/12,00	10,00/12,00
HIERBAS					TOMILLO				
ESTRAGÓN					Mercado: Mayorista de Miami				
Mercado: Mayorista de New York								Unidad: US \$ /Bolsa 1 lb	
			Unidad: US \$ / Bushel cartons		Origen	Variedad	Calibre	06 dic 13	20 dic 13
Origen	Variedad	Calibre	06 dic 13	20 dic 13	Colombia	s/e	s/e	4,00	4,00
Colombia	s/e	12	14,00/15,00	14,00/15,00	Florida	s/e	s/e	4,00	4,00
Israel	s/e	12	16,00/17,00	16,00/17,00	Perú	s/e	s/e	3,50/4,00	3,50/4,00
México	s/e	12	16,00/17,00	16,00/17,00	<i>s/e: sin especificación ... : sin información</i>				
					col: colosal	jbo: jumbo	xlge: extra large	lyr: layer (capa o corrida)	
					lge: large	med: medium	sml: small		

Elaborado por la Unidad de Análisis Económico
Oficina de Estudios Económicos y Estadísticos
Ministerio de Agricultura y Riego
Se permite la reproducción total o parcial de este documento
por cualquier medio, siempre y cuando se cite la fuente
Visite el Portal Agrario: www.minagri.gob.pe
<http://siea.minagri.gob.pe>