

## PRECIOS EN MERCADOS INTERNACIONALES DE PRODUCTOS AGROPECUARIOS

Boletín N° 1 • Año 11 • Enero 2013



OFICINA DE ESTUDIOS ECONOMICOS Y ESTADISTICOS

# OEEE

Elaborado por la Unidad de Análisis Económico  
Oficina de Estudios Económicos y Estadísticos  
Ministerio de Agricultura

Se permite la reproducción total o parcial de este documento  
por cualquier medio, siempre y cuando se cite la fuente  
Visite el Portal Agrario: [www.minag.gob.pe](http://www.minag.gob.pe)  
<http://siea.minag.gob.pe>

# CONTENIDO

- 1. Cotizaciones Internacionales ..... 4
- 2. Precios FOB de principales destinos de las exportaciones peruanas. .... 8
- 3. Precios de legumbres, frutas, entre otros productos, en principales mercados mayoristas de Estados Unidos, Canadá y Europa..... 12

## Arroz Blanco Tailandés 15%g.q.

FOB<sup>1</sup> Bangkok

Tailandia es el primer exportador de arroz elaborado.

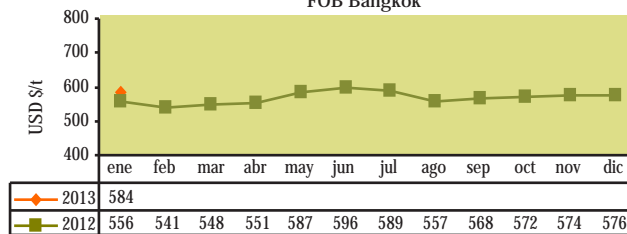


# 1. COTIZACIONES INTERNACIONALES

En enero del 2013, los precios del arroz, algodón, aceite de soya y café subieron a causa de las bajas en las ofertas globales, aunadas a la mayor demanda y condiciones climáticas desfavorables que se dieron lugar en algunas zonas productoras de estos commodities. Por otro lado, los precios del trigo, maíz, frijol de soya, azúcar contrato N° 5, azúcar contrato N° 16 y cacao, disminuyeron debido a noticias de amplios inventarios mundiales, estimaciones de una menor demanda y el mayor número de ventas especulativas realizadas por los fondos de inversión.

El precio del arroz blanco tailandés (15% granos quebrados) en el mes de enero fue impulsado por previsiones de una menor producción del cereal por parte de Tailandia, Japón y Camboya; además del aumento en el consumo en los países del África Subsahariana. Se espera que las exportaciones de arroz de Tailandia se recuperen en el año 2013, y que alcancen alrededor de 8.5 millones de toneladas, lo cual ayudaría a este país a recuperar su condición de principal exportador mundial, ya que en el 2012, la India ocupó el primer lugar con ventas de unos 10 millones de toneladas.

Arroz Blanco Tailandés 15%g.q.  
FOB Bangkok



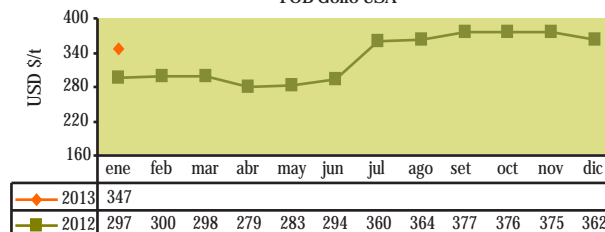
## Trigo N° 2 Hard Red Winter

FOB<sup>1</sup> Golfo USA

Usos: Materia prima para la industria molinera y de panificación.



Trigo N°2 Hard Red Winter  
FOB Golfo USA



A pesar del clima adverso suscitado en las planicies del oeste de Estados Unidos, el precio del trigo duro en el mes de enero disminuyó debido a proyecciones de una menor demanda mundial para el periodo 2012-2013, los amplios inventarios de trigo en Australia, Canadá e India; la contracción de la demanda por parte del sector pecuario y la influencia de las caídas de los precios del maíz y del frijol de soya.

## Algodón Index "A"

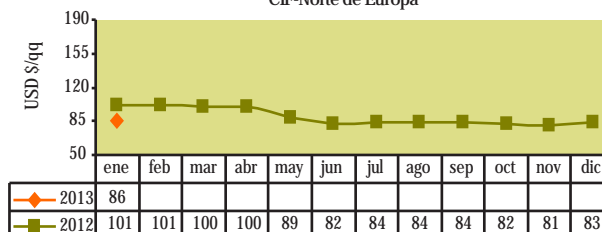
CIF<sup>2</sup> - Norte de Europa

El Index "A" es un indicador compuesto por el promedio de los cinco precios más bajos de 15 variedades de algodón.

Usos: Materia prima para la industria alimenticia y textil.

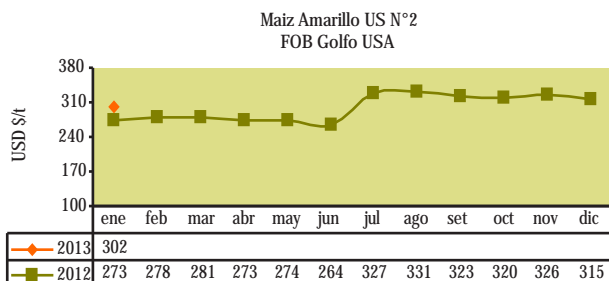


Algodón Index "A"  
CIF-Norte de Europa

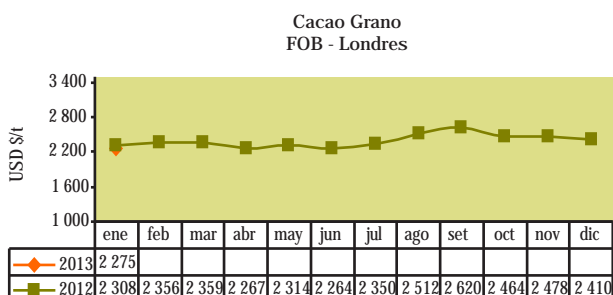


El primer mes del 2013, el precio del algodón INDEX A subió a causa de perspectivas de una mayor demanda global (principalmente por parte de China); previsiones de una menor producción procedente de la India y el anuncio del Departamento de Agricultura de Estados Unidos (USDA) con respecto a una menor producción de la fibra estadounidense.

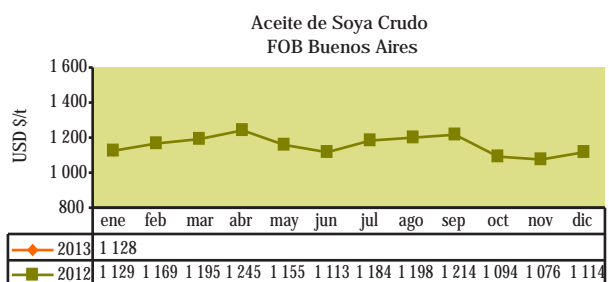
Los principales factores bajistas del precio del maíz US. N° 2 en el mes de enero fueron: la menor demanda, datos anunciados por el Departamento de Agricultura de Estados Unidos (USDA), referentes a una oferta mundial para el año 2012-2013 mayor a la esperada por el mercado, sustentada en incrementos en los estimados de producción de maíz en Estados Unidos y Sudamérica; además de la influencia del mayor número de ventas especulativas realizadas por los fondos de inversión.



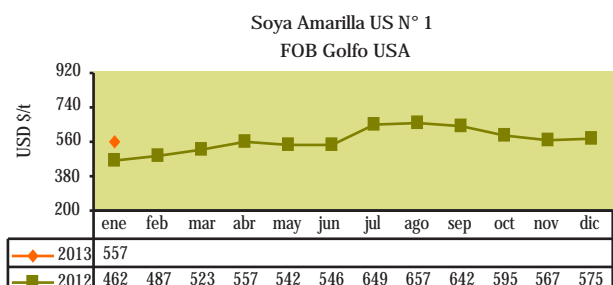
La preocupación por la economía global estancada y su impacto en la demanda de cacao en los países desarrollados; explicaron el descenso del precio del grano en el mes de enero del 2013; sin embargo, pronósticos de una menor oferta por parte de los principales países productores (los analistas esperan un déficit de suministro para el periodo 2012-2013), evitaron un mayor descenso del precio.



El incremento del precio del aceite de soya en el mes de enero fue originado por la firme demanda global, la menor oferta de soya por parte de Argentina y noticias de una baja en los inventarios de soya por parte de China; en sentido contrario, la disminución del precio del frijol de soya en el mismo mes, fue consecuencia del anuncio del Departamento de Agricultura de Estados Unidos (USDA) con respecto a una oferta mundial de soya mayor a la esperada por el mercado para el periodo 2012-2013, sustentada en la mayor producción de Estados Unidos y Brasil.




En el mes de enero del 2013, el precio del aceite de soya ascendió 1,3% y el precio del frijol de soya retrocedió 3,2%; en comparación al precio alcanzado en el mes de diciembre del año anterior; y , con respecto al mes de enero del año 2012, el precio del aceite de soya bajó 0,04% y el precio del frijol de soya aumentó 20,5%.



## Maíz Amarillo US N° 2

FOB<sup>1</sup> Golfo USA

Usos: Materia prima destinada a la industria alimenticia y de alimentos balanceados.



## Cacao Grano

FOB Londres

Usos: Insumo para la industria de alimentos.



## Aceite de Soya Crudo

FOB<sup>1</sup> Buenos Aires

Principal derivado del frijol de soya.  
Usos: Industria alimentaria - producción de aceites y mantecas terminadas.



## Soya Amarilla US N° 1

FOB<sup>1</sup> Golfo USA

Usos: Materia prima destinada a la alimentación humana y animal.



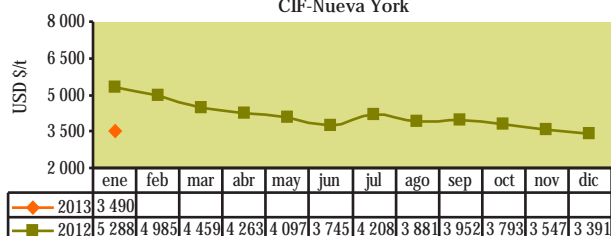
## Café - Otros Suaves Arábigos

### Mercado de Nueva York

Puesto en almacén certificado de la bolsa de Nueva York.  
Principal producto agrícola de exportación en el Perú.



Café otros suaves Arábigos  
CIF-Nueva York



En enero, el precio del café registró un incremento de 2,9%, situación atribuible a la revisión a la baja del estimado de producción mundial para el periodo 2012-2013 (a 144.1 millones de sacos de 60 kilogramos), hecha por la Organización Internacional del Café (OIC); el clima adverso en Colombia que dio como resultado a la menor cosecha de dicho país en más de tres décadas al cierre del 2012, noticias de posibles daños que podría causar la roya en Centroamérica, y el mayor número de compras especulativas realizadas por los inversionistas.

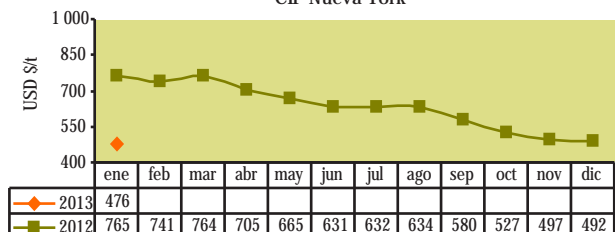
## Azúcar Contrato N° 16

### CIF<sup>2</sup> Nueva York.

CIF: Valor del azúcar cruda puesta en refinería de Norteamérica. Azúcar centrifugada (96° de polarización), precios del mercado interno norteamericano.



Azúcar Contrato N° 16  
CIF-Nueva York



La amplia oferta global, sustentada en la extraordinaria producción que logró Brasil (principal productor y exportador mundial) y una pobre demanda en el mercado físico, dieron lugar al decremento de los precios del azúcar contrato N° 5 y del azúcar contrato N° 14, al cierre del mes de enero.

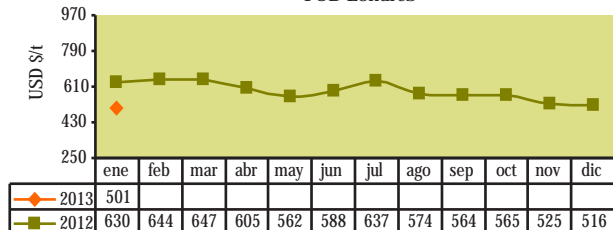
## Azúcar Refinada Contrato N° 5

### FOB<sup>1</sup> Londres

FOB: Costo del producto entregado en los puertos del mar Mediterráneo. Azúcar blanca cristalizada (99,8° de polarización).



Azúcar Refinada Contrato N° 5  
FOB-Londres



Se espera un exceso de oferta de azúcar de alrededor de 6 a 7 millones de toneladas para el periodo 2012-2013 y la perspectiva es que aumente para el periodo 2013-2014, lo cual mantendría a la baja los precios del endulzante en los próximos meses.

En comparación al mes anterior, en enero del 2013, los precios del azúcar contrato N° 5 (blanca) y del azúcar contrato N° 14 (rubia) disminuyeron 2,9% y 3,3%, respectivamente. Asimismo, en referencia a los valores alcanzados en enero del 2012, los precios bajaron en 20,5% y 37,8% respectivamente.

## Azúcar Contrato N° 11

### Mercado de Nueva York

Azúcar cruda de caña a granel.  
Azúcar centrifugada (96° de polarización).



### Nota:

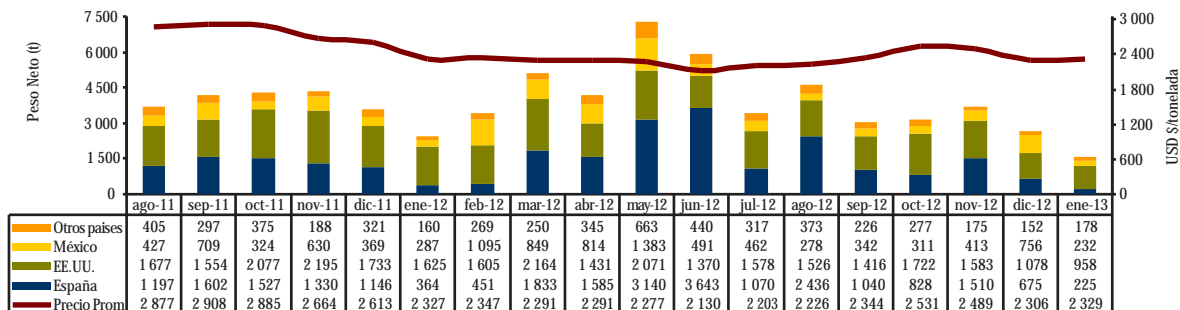
*A partir del día 1 de julio de 2011, el International Exchange Futures US dejó de publicar la cotización spot del Azúcar Contrato 11.*

*Nota:* el precio del azúcar contrato N° 14 corresponde al precio doméstico al por mayor de azúcar cruda en USA.

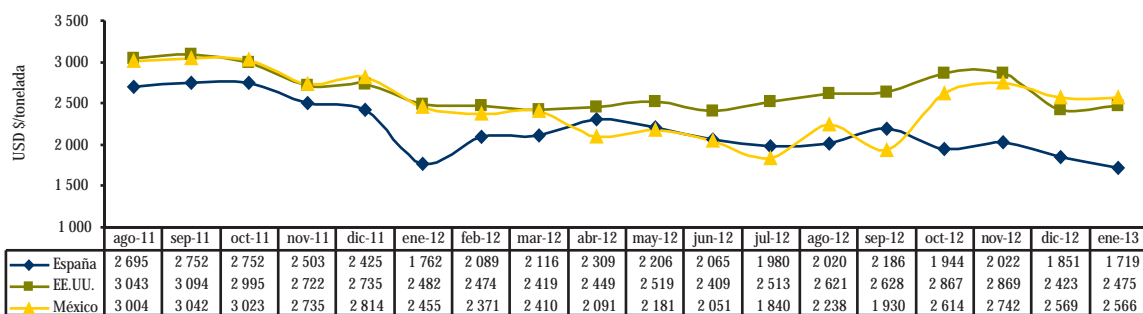
Fuente: BCRP, FAO, ODEPA (Chile)

## 2. PRECIOS FOB DE PRINCIPALES DESTINOS DE LAS EXPORTACIONES PERUANAS

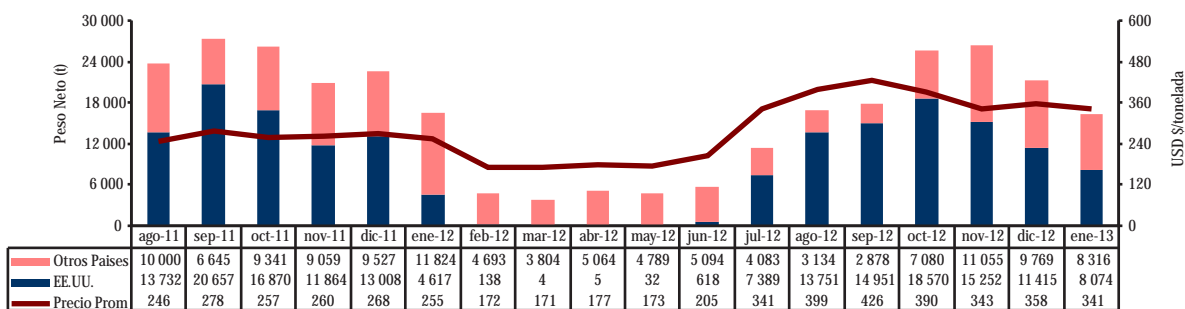
Perú: Volumen y Precio Promedio FOB de Exportación de Páprika (Pimentón Seco) 2011 - 2013



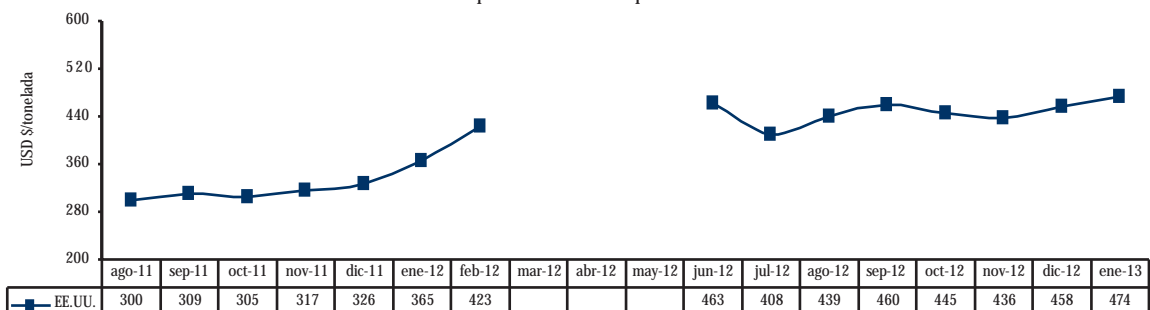
Perú: Precio FOB de Principales Destino de Exportación de Páprika (Pimentón Seco) 2011 - 2013



Perú: Volumen y Precio Promedio FOB de Exportación de Cebollas Frescas 2011 - 2013



Perú: Precio FOB de Principales Destino de Exportación de Cebollas Frescas 2011 - 2013



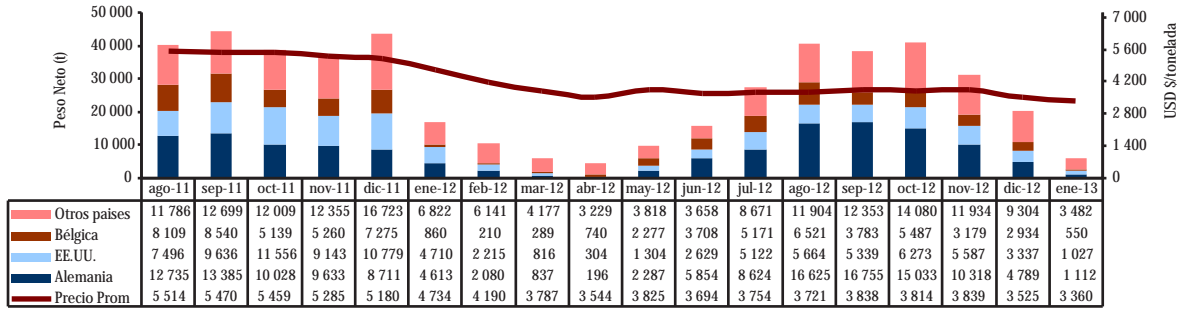
Continúa...

Páprika (Pimentón seco)

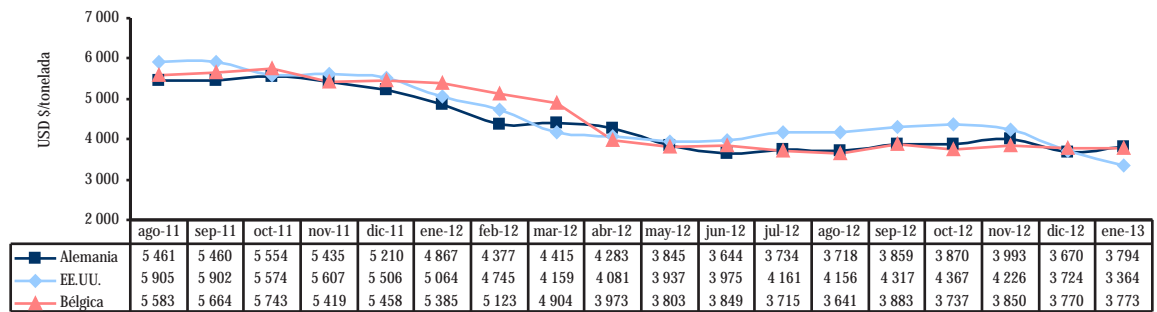
Cebollas frescas

# Café

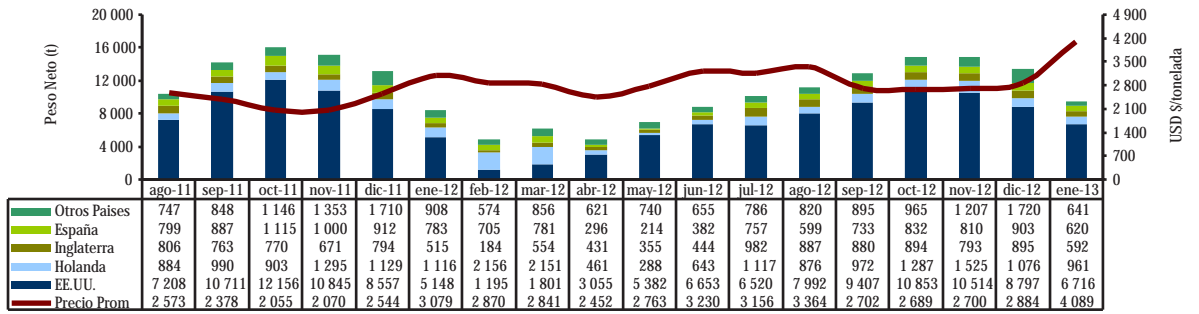
Perú: Volumen y Precio Promedio FOB de Exportación de Café sin Descafeinar 2011 - 2013



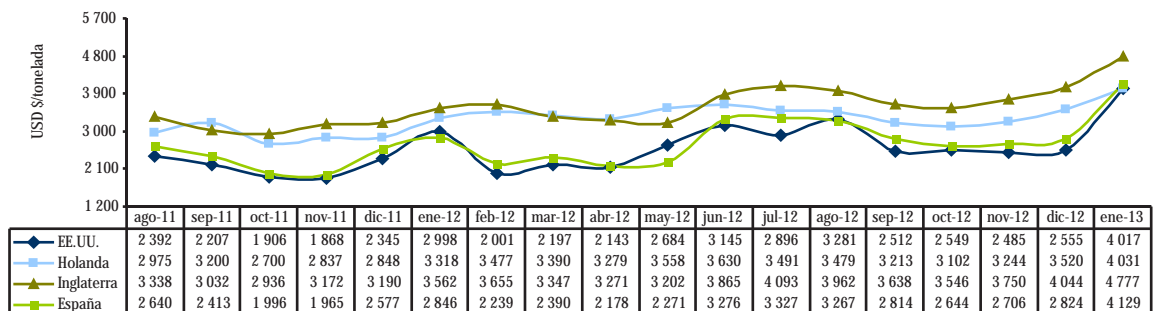
Perú: Precio FOB de Principales Destinos de Exportación de Café sin Descafeinar 2011 - 2013



Perú: Volumen y Precio Promedio FOB de Exportación de Espárragos Frescos 2011 - 2013



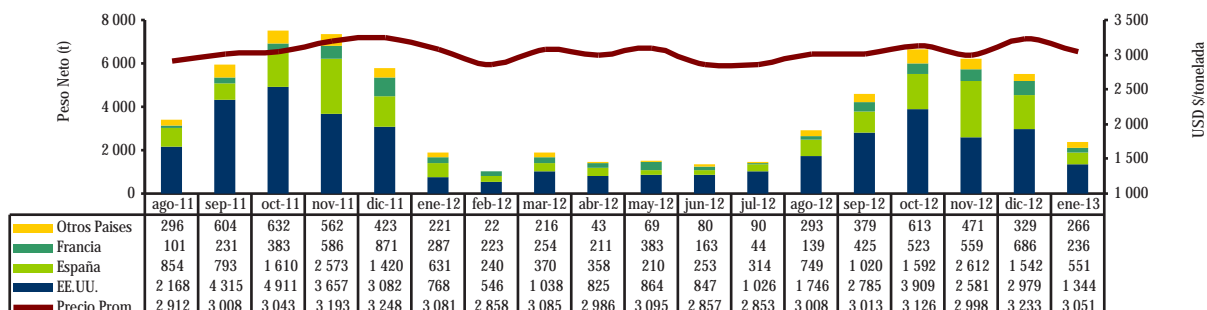
Perú: Precio Promedio FOB en Principales Destinos de Exportación de Espárragos Frescos 2011 - 2013



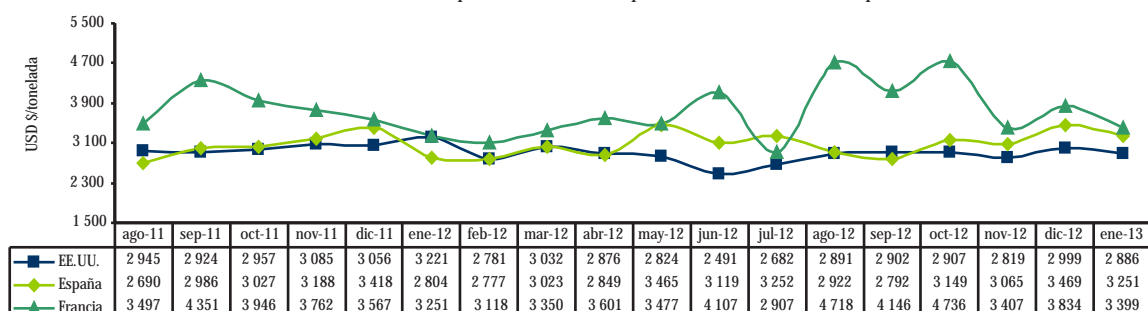
Continúa...

# Espárragos

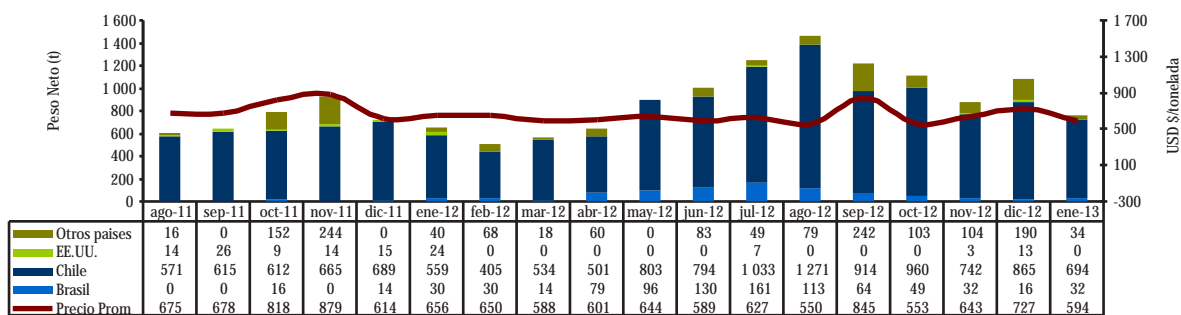
Volumen y Precio Promedio FOB de Exportación de Alcachofas Preparadas 2011 - 2013



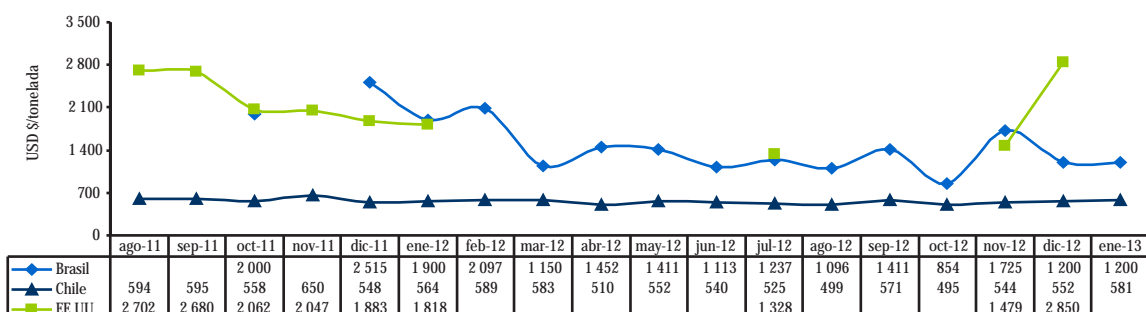
Perú: Precio FOB de Principales Destinos de Exportación de Alcachofas Preparadas 2011 - 2013



Perú: Volumen y Precio Promedio FOB de Exportación de Aceitunas en Salmuera 2011 - 2013



Perú: Precio FOB de Principales Destinos de Exportación de Aceitunas en Salmuera 2011 - 2013



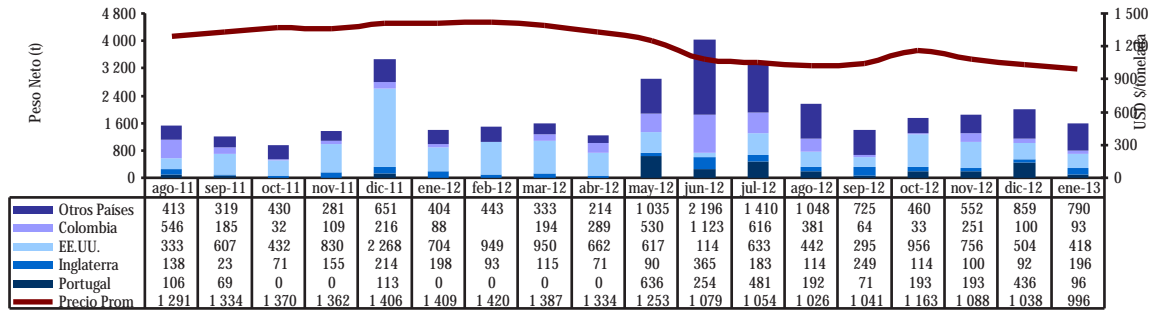
Continúa...

Alcachofas preparadas

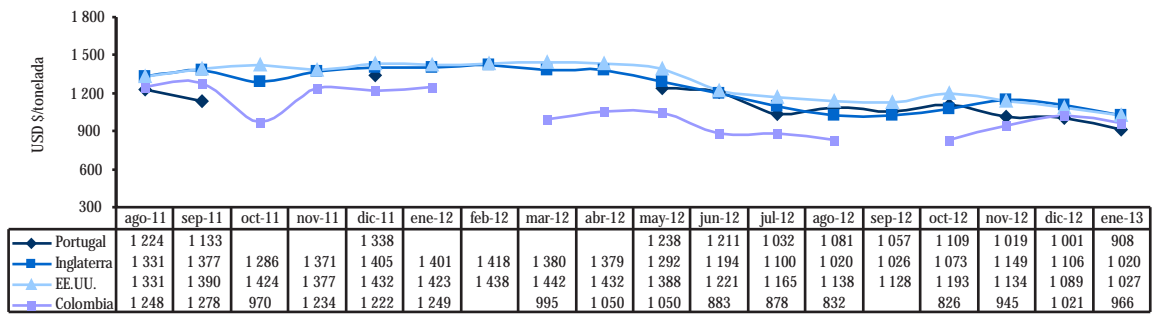
Aceitunas en Salmuera

# Frijol Castilla

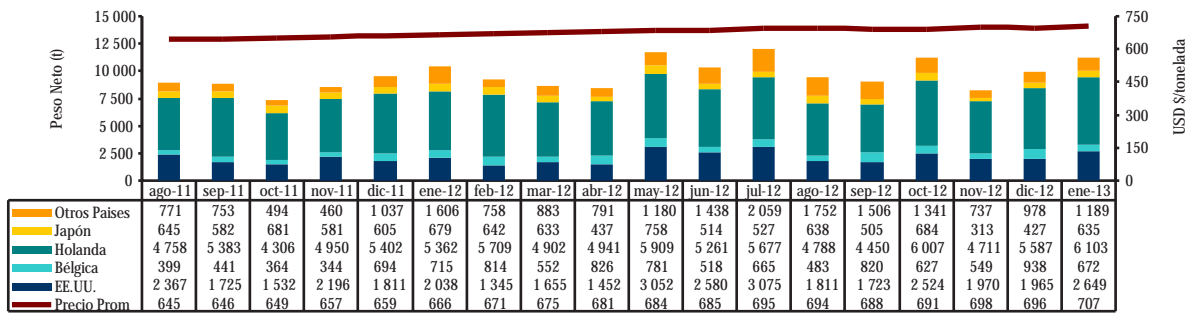
Perú: Volumen y Precio Promedio FOB de Exportación de Frijol Castilla 2011 - 2013



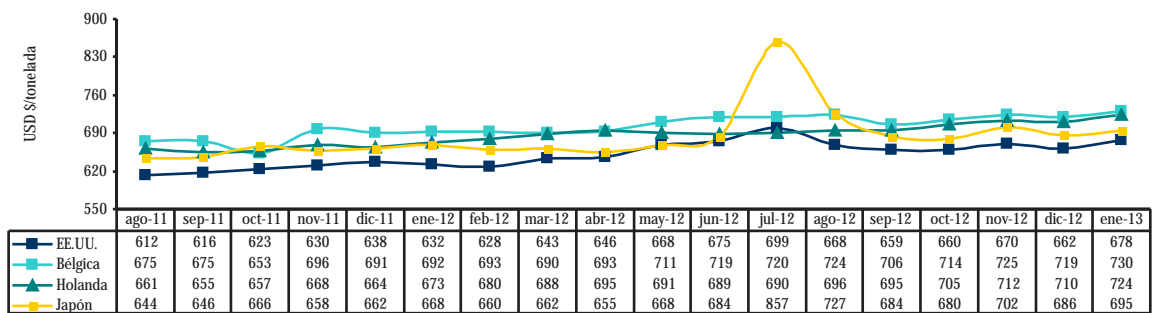
Perú: Precio FOB de Principales Destinos de Exportación de Frijol Castilla 2011 - 2013



Perú: Volumen y Precio Promedio FOB de Exportación de banano tipo "Cavendish Valery" 2011 - 2013



Perú: Precio FOB de Principales Destinos de Exportación de banano "Cavendish Valery" 2011 - 2013

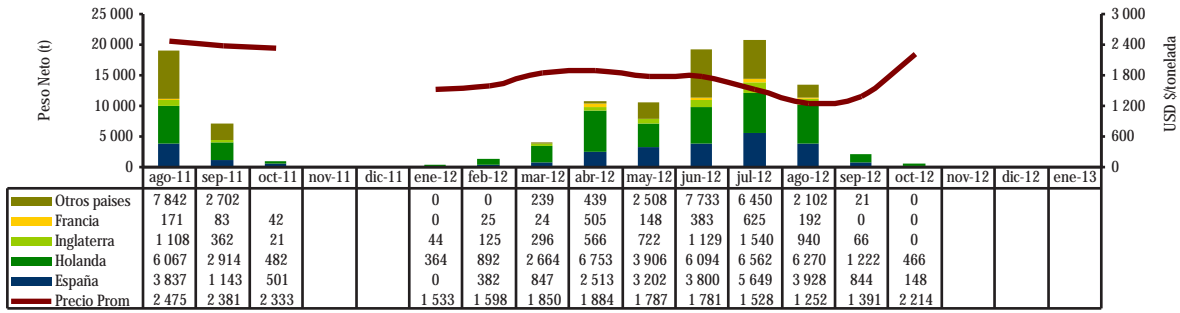


Continúa...

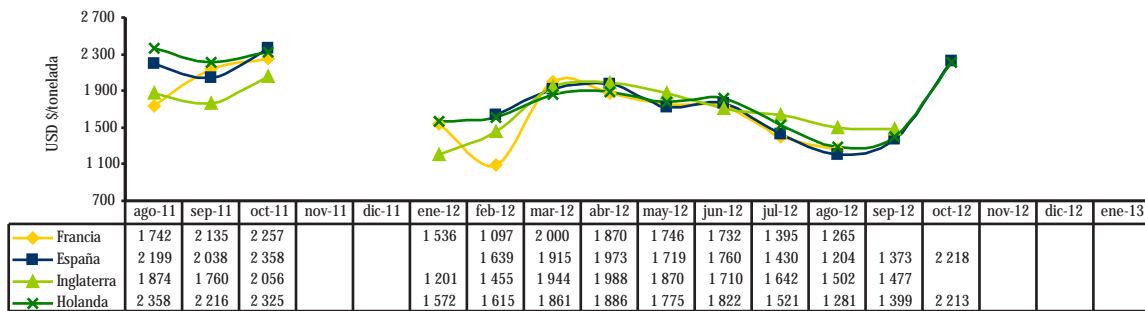
# Banano "Cavendish Valery"



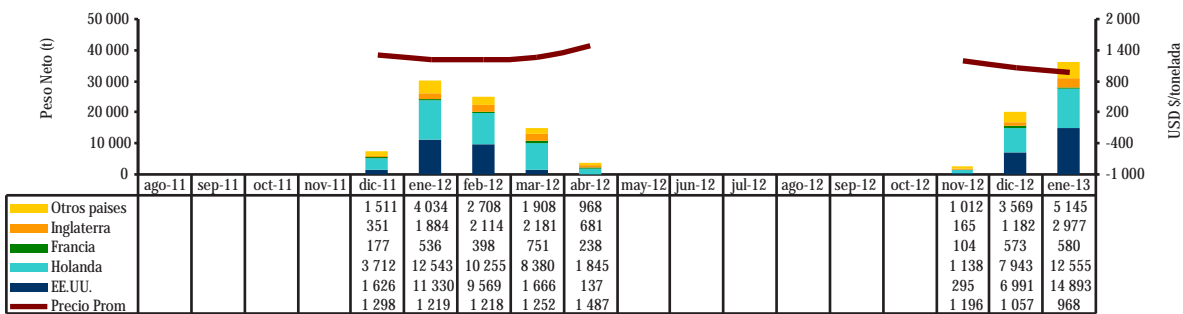
Perú: Volumen y Precio Promedio FOB de Exportación de Paltas (Aguacates) 2011 - 2013



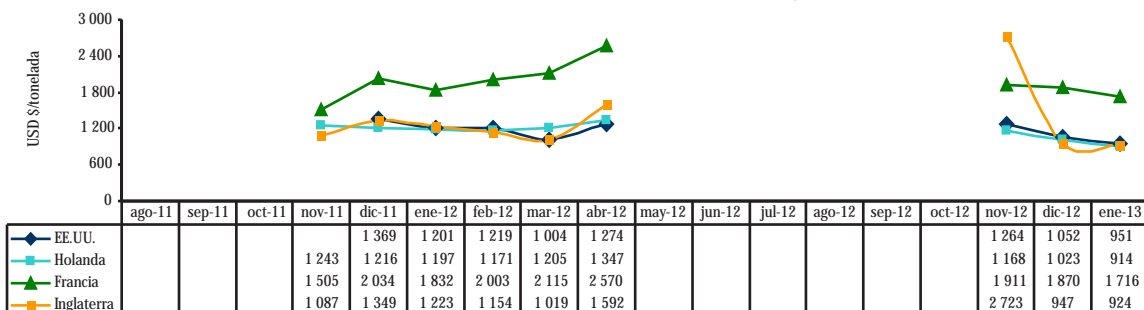
Perú: Precio FOB de Principales Destinos de Exportación de Paltas (Aguacates) 2011 - 2013



Perú: Volumen y Precio Promedio FOB de Exportación de Mangos Frescos 2011 - 2013



Perú: Precio FOB de Principales Destinos de Exportación de Mangos Frescos 2011 - 2013



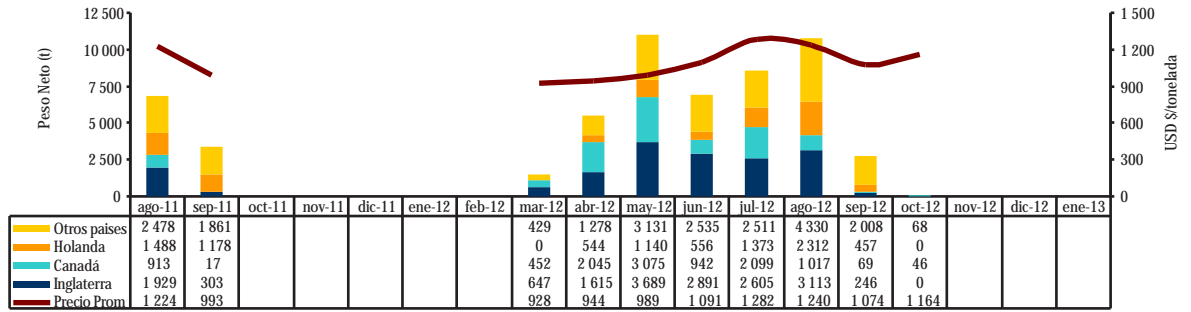
Continúa...

Paltas

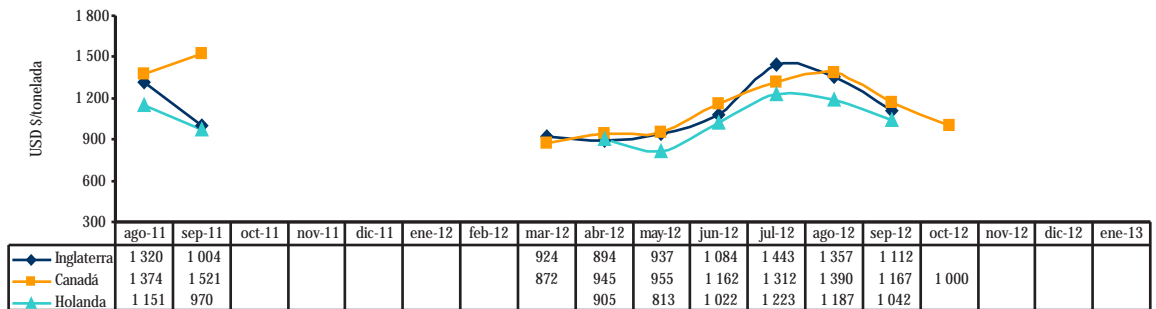
Mangos frescos

# Mandarinas

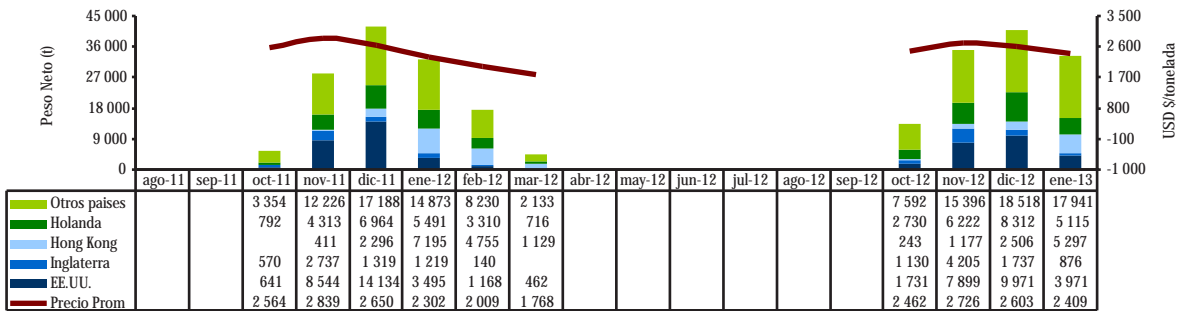
Perú: Volumen y Precio Promedio FOB de Exportación de Mandarinas Frescas 2011 - 2013



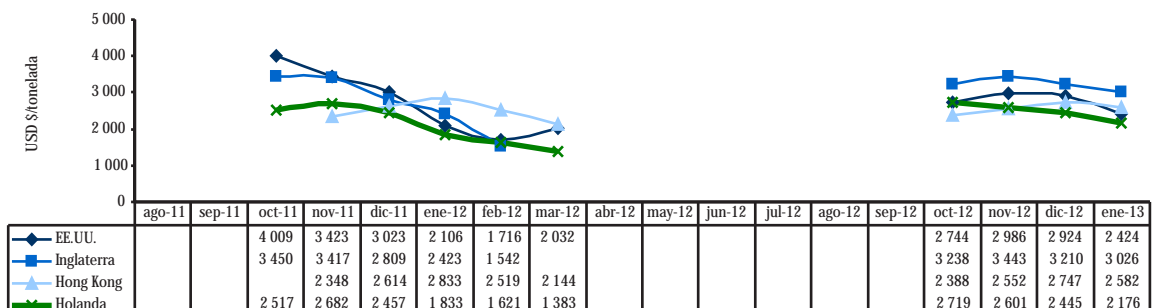
Perú: Precio FOB de Principales Destinos de Exportación de Mandarinas Frescas 2011 - 2013



Perú: Volumen y Precio Promedio FOB de Exportación de Uvas Frescas 2011 - 2013

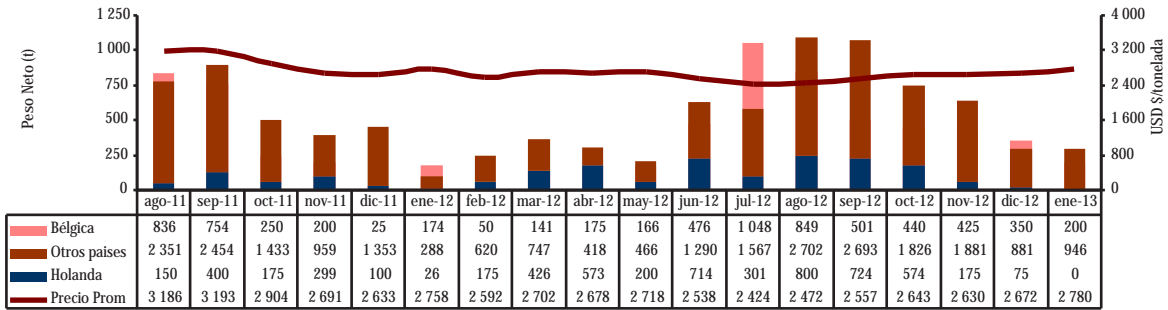


Perú: Precio FOB de principales Destinos de Exportación de Uvas Frescas 2011 - 2013

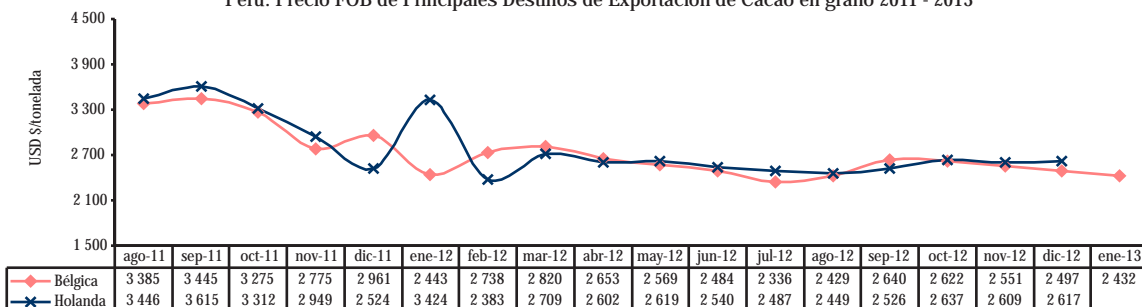


# Uvas

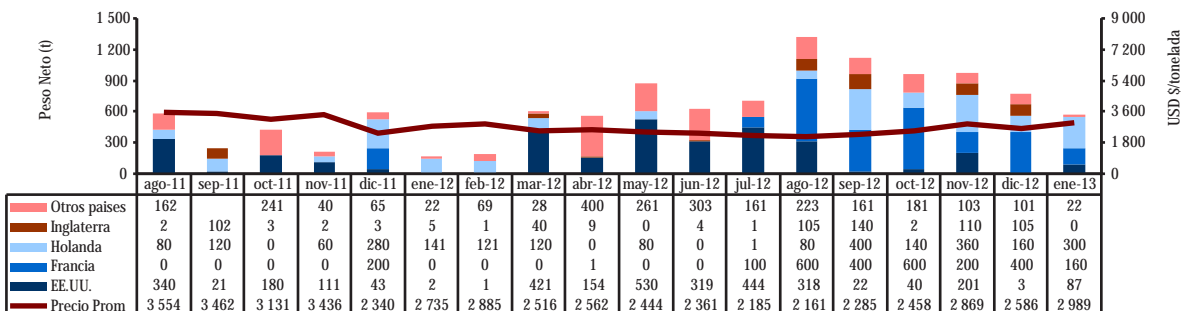
Perú: Volumen y Precio Promedio FOB de Exportación de Cacao en grano 2011 - 2013



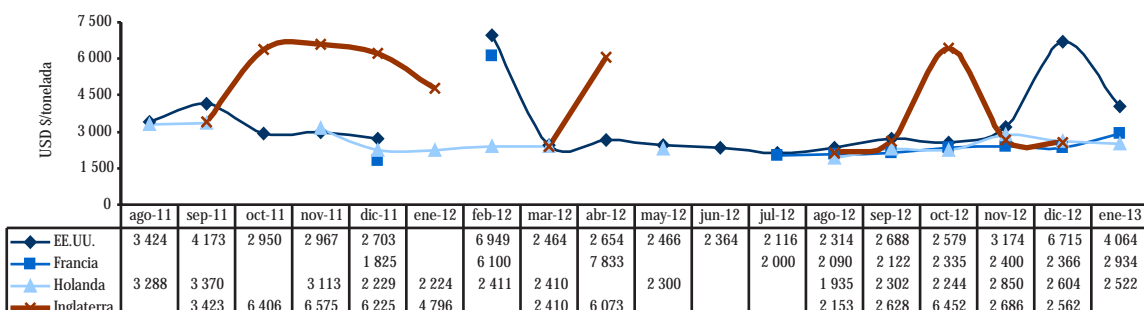
Perú: Precio FOB de Principales Destinos de Exportación de Cacao en grano 2011 - 2013



Perú: Volumen y Precio Promedio FOB de Exportación de Manteca de Cacao 2011 - 2013



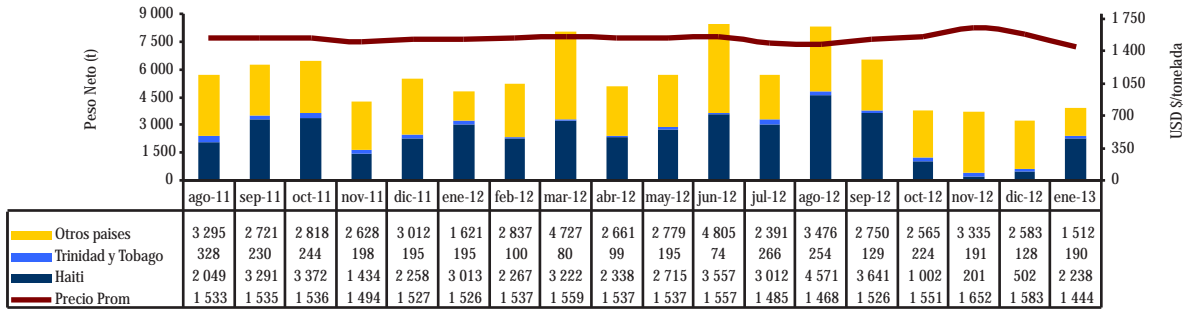
Perú: Precio FOB de Principales Destinos de Exportación de Manteca de Cacao 2011 - 2013



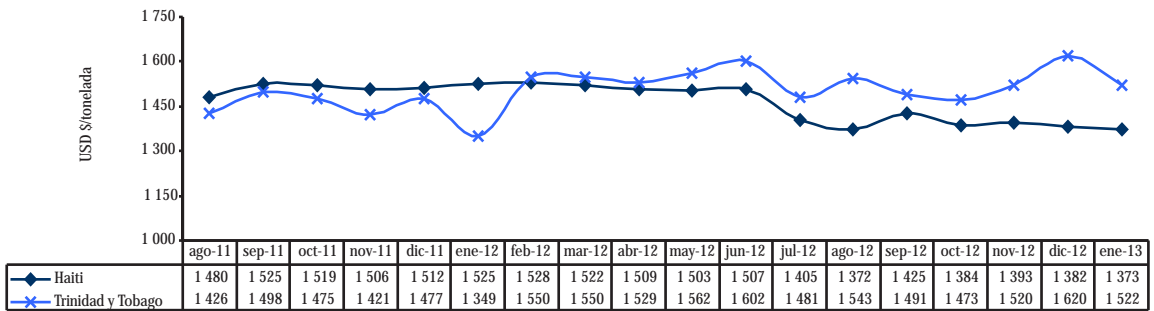
Continúa...

Leche Evaporada

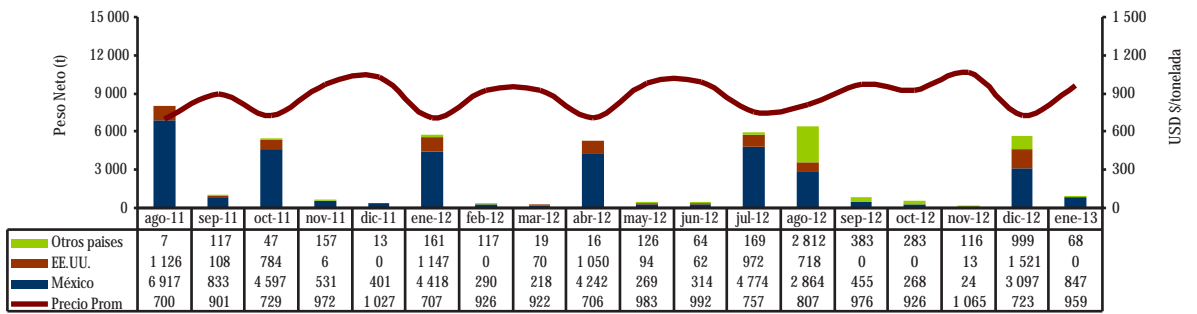
Perú: Volumen y Precio Promedio FOB de Exportación de Leche Evaporada 2010 - 2013



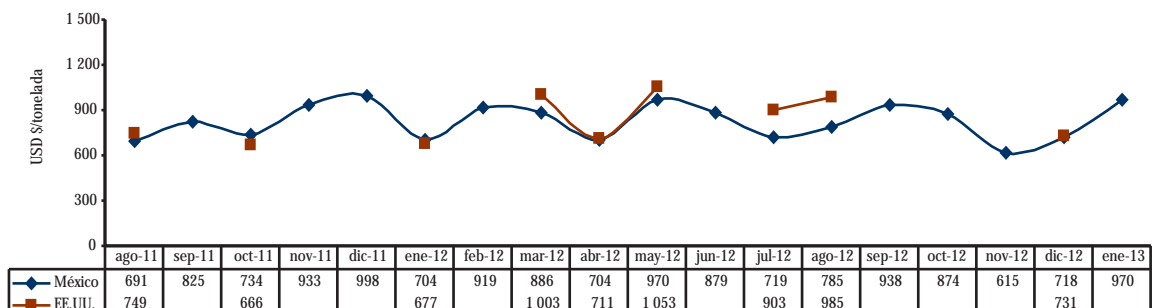
Perú: Precio FOB de Principales Destinos de Exportación de Leche Evaporada 2010 - 2013



Perú: Volumen y Precio Promedio FOB de Exportación de Madera Aserrada de Virola, Mahogany 2010 - 2013



Perú: Precio FOB de Principales Destinos de Exportación de Madera Aserrada de Virola, Mahogany 2010 - 2013



Madera aserrada

### 3. Precios de Legumbres, Frutas y Otros en principales mercados mayoristas de Estados Unidos, Canadá y Europa

AJOS					Mercado: Mayorista de Chicago				
Mercado: Mayorista de Nueva York					Unidad: US \$ /Caja 10-30 lb				
Origen	Variedad	Calibre	11 ene 13	25 ene 13	Origen	Variedad	Calibre	11 ene 13	25 ene 13
California 10 lb	Elephant	lge	35,00/36,00	35,00/36,00	Guatemala	Snow Peas Decalxyed	s/e	8,50/12,00	14,00/16,00
Argentina 30 lb	Blanco	6	...	56,00/58,00		Sugar Snap Peas Decalxyed	s/e	13,00/14,00	18,00/22,00
		7	...	60,00/65,00	Guatemala	Snow Peas Decalxyed	s/e	8,50/12,00	14,00/16,00
California 30 lb	Blanco	7	32,00	...		Sugar Snap Peas Decalxyed	s/e	13,00/14,00	18,00/22,00
		8	34,00	...	México	Snow Peas Decalxyed	s/e	...	15,00
		9	45,00	...	Perú	Snow Peas Decalxyed	s/e	9,00	14,00
		11	58,00/60,00	58,00/60,00		Sugar Snap Peas Decalxyed	s/e	11,50	18,50
		col	58,00/60,00	58,00/60,00					
		super col	65,00	63,00/65,00					
China 30lb	Blanco	6	30,00/33,00	30,00/32,00					
		s/e	28,00	28,00					
México 30lb	Blanco	5	30,00	...					
		9	45,00	...					
		10	55,00	...					
Mercado: Mayorista de Paris					Unidad: US \$ / 5 kg				
Origen	Variedad	Calibre	11 ene 13	25 ene 13	Origen	Variedad	Calibre	11 ene 13	25 ene 13
Francia 5 kg	Morado	6	5,23/5,35	5,29	Canadá (master container 16 3-lb)	Yellow Globe Type	sml-med s/e	18,00	16,00/21,00
España 5 kg	Blanco	6	3,92	3,97				...	16,00/17,00
					Michigan (master container 16 3-lb)	Yellow Globe Type	sml-med	...	21,00
					New York (master container 16 3-lb)	Yellow Globe Type	sml	16,00	...
					California 25 lb	Red Globe Type	jbo	15,00/16,00	...
					Colorado 25 lb	Red Globe Type	jbo	15,00/16,00	...
					Idaho-Oregon 25 lb	Red Globe Type	jbo med	16,00/17,00	25,00/26,00
								14,00/15,00	22,00/23,00
					New York 25 lb	Red Globe Type	jbo med	14,00/16,00	25,00/28,00
								14,00	24,00
					Washington 25 lb	Red Globe Type	jbo	16,00	29,00
					Canadá 50 lb	Yellow Globe Type	jbo	...	26,00
					Colorado 50 lb	Yellow Hybrid	jbo med	20,00/22,00	27,00
								17,00/18,00	...
					Idaho- Oregon	Yellow Spanish Hybrid	col jbo med	25,00	29,00/32,00
								18,00/22,00	27,00/29,00
								16,00	...
					México 50 lb	Blanco	jbo	...	30,00
					Nevada 50 lb	Blanco	jbo	25,00	33,00/34,00
					New York 50 lb	Yellow Globe Type	sml	15,00	...
					Washington 50 lb	Yellow Hybrid	jbo	19,00/25,00	26,00/27,00
						Blanco	jbo	27,00/28,00	...

Continúa...

Mercado: Mayorista de Nueva York					Mercado: Mayorista de Nueva York				
Origen	Variedad	Calibre	Unidad: US \$ /Caja-Sacos		Origen	Variedad	Calibre	Unidad: US \$ /Caja 11 lb	
			11 ene 13	25 ene 13				11 ene 13	25 ene 13
New York (master container 15 3-lb)	Yellow Globe Type	s/e	12,00/14,00	14,00/15,00	Perú	Verde	jbo lge std xlge	40,00/52,00 40,00/50,00 34,00/50,00 40,00/45,00	42,00/52,00 42,00/52,00 42,00/52,00 42,00/45,00
Canadá 25 lb	Red Globe Type	jbo	...	20,00/22,00		Blanco	lge-std	22,00	...
Idaho 25 lb	Blanco Boilers	s/e	18,00/20,00	20,00	<b>Mercado: Mayorista de Montreal</b>				
Michigan 25 lb	Red Globe Type	jbo med	16,00/22,00 13,00/16,00	...	Unidad: US \$ /Caja 11 lb				
New York 25 lb	Red Globe Type	jbo med	14,00/18,00 12,00/18,00	20,00/26,00 16,00/18,00	Origen	Variedad	Calibre	11 ene 13	25 ene 13
Oregon 25 lb	Red Globe Type	med	...	16,00/18,00	Perú	Verde	s/e	29,41/34,49	58,16/60,17
Washington 25 lb	Red Globe Type	jbo	...	18,00		Blanco	s/e	19,78/30,43	19,55/30,08
Canadá 50 lb	Yellow Globe Type	jbo	...	20,00	<b>Mercado: Mayorista de Seattle</b>				
Idaho 50 lb	Blanco	jbo	28,00/30,00	30,00/32,00	Unidad: US \$ /Caja 11 lb				
Idaho-Oregon 50 lb	Yellow Spanish Hybrid	col jbo	18,00/24,00 18,00/22,00	25,00/26,00 22,00/24,00	Origen	Variedad	Calibre	11 ene 13	25 ene 13
México 50 lb	Blanco	jbo	...	30,00	Perú	Verde	std	38,50/60,00	60,00/62,00
Michigan 50 lb	Yellow Globe Type	s/e	13,00/15,00	...	México	Verde	sml	30,00/43,00	...
New York 50 lb	Yellow Globe Type	jbo	...	16,00/18,00			std	38,50/60,00	60,00/62,00
Oregón 50 lb	Blanco	jbo	26,00/28,00	28,00/30,00	<b>YUCA (CASSAVA)</b>				
Washington 50 lb	Yellow Hybrid	jbo	16,00/21,00	22,00/24,00	<b>Mercado: Mayorista de St. Louis</b>				
	Blanco	jbo	24,00/26,00	...	Unidad: US \$ /Caja 40 lb				
<b>LECHUGA</b>					Origen	Variedad	Calibre	11 ene 13	25 ene 13
<b>Mercado: Mayorista de Boston</b>					Nicaragua	s/e	s/e	28,50	...
Unidad: US \$ /Caja					<b>BATATAS</b>				
Origen	Variedad	Calibre	11 ene 13	25 ene 13	<b>Mercado: Mayorista de Boston</b>				
Arizona - California 2,2 lb	s/e	s/e	10,00/12,00	10,00/12,00	Unidad: US \$ / Sacos 50 lb				
Peru 2,5 lb	s/e	s/e	12,00	12,00	Origen	Variedad	Calibre	11 ene 13	25 ene 13
<b>ESPARRAGOS</b>					Florida	s/e	jbo med-lge	32,00 27,00	28,00 32,00
<b>Mercado: Mayorista de Chicago</b>					<b>COCO</b>				
Unidad: US \$ /Caja 11 lb					<b>Mercado: Mayorista de Detroit</b>				
Origen	Variedad	Calibre	11 ene 13	25 ene 13	Unidad: US \$ / Caja				
Perú	Verde	jbo lge sml std xlge	34,50 36,00/44,50 ... 36,00/44,50 34,50	38,50 40,00/52,00 34,50 40,00/50,00 38,50	Origen	Variedad	Calibre	11 ene 13	25 ene 13
	Blanco	lge-std	22,00/24,00	25,00/26,00	México	Dry	40	31,00	31,00
<b>Mercado: Mayorista de Miami</b>					<b>LIMAS</b>				
Unidad: US \$ /Caja 11 lb					<b>Mercado: Mayorista de Columbia</b>				
Origen	Variedad	Calibre	11 ene 13	25 ene 13	Unidad: US \$ / Caja 10-40 lb				
Perú	Verde	jbo lge sml std	38,00 38,00 ... 38,00	57,00/58,00 55,00/56,00 54,00/55,00 55,00/56,00	Origen	Variedad	Calibre	11 ene 13	25 ene 13
	Blanco	lge	22,00	...	México 10 lb	Seedlees Type	54	10,50	12,00
<b>Mercado: Mayorista de Nueva York</b>					Honduras 40 lb	Seedlees Type	110 200	... ...	25,00 28,00
Unidad: US \$ /Caja 11 lb					México 40 lb	Seedlees Type	150 175 200 230	27,00/30,00 30,00 30,00/33,00 30,00	28,00/30,00 28,00/30,00 30,00 30,00
Origen	Variedad	Calibre	11 ene 13	25 ene 13	<b>Continúa...</b>				

LIMONES					
<b>Mercado: Mayorista de New Covent Garden</b>					
			Unidad: US \$ /Caja 15 kg		
Origen	Variedad	Calibre	11 ene 13	25 ene 13	
España	s/e	88	16,86	16,39	
<b>Mercado: Mayorista de Miami</b>					
			Unidad: US \$ /Caja 7/10 bushel		
Origen	Variedad	Calibre	11 ene 13	25 ene 13	
Arizona	s/e	115	...	23,00	
		140	22,00	22,00/23,00	
		165	22,00/23,00	...	
California	s/e	95	...	25,00	
<b>Mayorista de Rotterdam</b>					
			Unidad: US \$ /Caja 15 kg		
Origen	Variedad	Calibre	11 ene 13	25 ene 13	
España 15 kg	s/e	70	15,92	16,05/16,32	
		80	16,59	14,71/16,05	
		90	16,59/16,98	14,71/17,39	
		100	16,59/18,31	14,71/18,46	
		120	16,59/17,25	16,32	
		130	...	15,65	
Turquía 10 kg	s/e	45-66	...	10,70/11,04	
		72	...	10,37/10,70	
<b>MANGOS</b>					
<b>Mercado: Mayorista de Miami</b>					
			Unidad: US \$ / Caja 4 - 4,5 kg (1 lyr)		
Origen	Variedad	Calibre	11 ene 13	25 ene 13	
Ecuador	Francis	9	...	10,00	
		10	8,00/10,00	...	
		Kent	7	8,00	7,00
			8	8,00	6,50/8,00
			9	7,00	...
		Tommy Atkins	7	6,00/8,00	...
	8		7,00/9,00	6,00/7,00	
	9		8,00	6,00/8,00	
	10		5,00/6,00	6,00/7,00	
	12		6,00	6,00	
	<b>Mercado: Mayorista de Nueva York</b>				
				Unidad: US \$ /Caja 4 kg (1 lyr)	
Origen	Variedad	Calibre	11 ene 13	25 ene 13	
Costa Rica	Kent	8-9	9,00	...	
Ecuador	Ataulfo	20	9,00/10,00	...	
		22	9,00/11,00	...	
		Kent	7-8-9	6,00/7,00	6,00
	10		6,00	6,00	
	12		4,00/5,00	...	
	14		3,50/4,00	...	
	Tommy Atkins		6	6,50/7,00	...
			7	8,00	...
		8	7,00/8,00	8,50	
		9	7,00/8,00	7,00/7,50	
		10	6,00	6,50/7,00	
		12	4,00/5,00	6,00	
Perú	Kent	7	6,00/7,00	...	
		8	6,00/7,00	6,00	
		9	5,00/7,00	7,00/7,50	
		10	5,00/6,00	...	
		12	4,00/4,50	...	
		Tommy Atkins	7-8-9	...	6,00/6,50
	<b>Mercado: Mayorista de New Covent Garden</b>				
				Unidad: US \$ /Caja 4 kg (1 lyr)	
	Origen	Variedad	Calibre	11 ene 13	25 ene 13
	Brasil	Tommy Atkins	s/e	5,22	...
	Ecuador	Tommy Atkins	s/e	4,82	3,17
	Perú	Kent	10	8,03	...
<b>Mercado: Mayorista de Toronto</b>					
			Unidad: US \$ /Caja (1 lyr)		
Origen	Variedad	Calibre	11 ene 13	25 ene 13	
México	Tommy Atkins	8	6,59/9,64	7,02/9,53	
	Ataulfo	14	11,92/14,20	...	
<b>MANZANAS</b>					
<b>Mercado: Mayorista de New Covent Garden</b>					
			Unidad: US \$ / Caja 13 - 18 kg		
Origen	Variedad	Calibre	11 ene 13	25 ene 13	
Holanda 12kg	Cox Orange	s/e	14,01	...	
	Golden Delicious	lge	14,01	...	
	Jonagold	lge	13,68	...	
Holanda 12kg	Golden Delicious	lge	14,45	13,46	
	Jonagold	lge	14,21	13,86	
Polonia 12kg	Royal Gala	s/e	...	17,42	
Italia 18kg	Red Delicious	lge	30,50	31,68	
Francia 18kg	Granny Smith	s/e	23,28	21,38	
	Braeburn	s/e	...	23,76	
<b>Mercado: Mayorista de Rotterdam</b>					
			Unidad: US \$ / Caja 18 kg		
Origen	Variedad	Calibre	11 ene 13	25 ene 13	
Francia	Braeburn	56-64	21,23	...	
		72	28,20	...	
		80-88	28,20	28,43	
		100	26,87	...	
		Golden Delicious	64	26,21	...
			72	25,21	...
	80		25,54	25,75	
	88		21,23/25,54	...	
	100		23,88/25,21	...	
	113		23,22/23,88	23,41	
	125	21,89/23,22	22,07		
	138	21,89	23,41		
	Granny Smith	56	24,55	26,42	
		64	23,22/25,21	23,41/26,42	
		72	23,22/24,55	23,41/24,75	
		80	24,55	22,74/24,75	
		100	24,55	24,75/28,76	
		113	23,22	23,41	
	Red Chief	56-64	26,21	26,42	
		72	24,88	...	
113		25,01	...		
Royal Gala	72	26,54	26,75		
	88-113	28,53	28,76		
	100-125	28,53	...		
	135	27,53	27,76		
	150	27,53	...		

Continúa...

PAPAYA				
Mercado: Mayorista de Miami				
Unidad: US \$ / Caja 35 lb				
Origen	Varietad	Calibre	11 ene 13	25 ene 13
Belize	Tainung	8	20,00	18,00/21,00
		9	19,00/20,00	19,00/20,00
		10	...	16,00
		11	...	18,00
		12	...	18,00/19,00
Guatemala	Tainung	8	18,00	...
		9	20,00/23,00	17,00/21,00
		10	16,00	18,00/20,00
		11	...	19,00
		12	18,00/22,00	19,00
		13	...	19,00

PALTAS				
Mercado: Mayorista de New York				
Unidad: US \$ / Caja 20 lb (2 lyr)				
Origen	Varietad	Calibre	11 ene 13	25 ene 13
México	Hass	36	24,00/27,00	22,00/28,00
Rep.Dominicana	Various Greenskin Varieties	14	...	16,00/22,00
		16	...	16,00/21,00
		18	21,00/22,00	17,00/21,00
		20	19,00/22,00	17,00/21,00
		22	18,00	...
		24	21,00/22,00	17,00/21,00
México	Hass	32	24,00	...
		36	22,00/24,00	22,00/24,00
		40	22,00/24,00	22,00/25,00
		48	22,00/24,00	24,00/26,00

Mercado: Mayorista de Los Angeles				
Unidad: US \$ / Caja 20 lb (2 lyr)				
Origen	Varietad	Calibre	11 ene 13	25 ene 13
California	Hass	48	...	28,00
		60	...	26,00
Chile	Hass	32	28,00	28,00
		50	24,00	24,00
México	Hass	48	22,00/24,00	23,00/24,00
		60	21,00/24,00	22,00/24,00
		70	20,00/22,00	22,00/23,00

Mercado: Mayorista New Covent Garden				
Unidad: US \$ / Caja (4 kg)				
Origen	Varietad	Calibre	11 ene 13	25 ene 13
Israel	Fuerte	s/e	...	9,50
		Pinkerton	s/e	9,63
España	Fuerte	s/e	6,18	...
		s/e	...	8,71

UVAS				
Mercado: Mayorista de New York				
Unidad: US \$ / Caja 8 kg				
Origen	Varietad	Calibre	11 ene 13	25 ene 13
Chile	Black Seedless	xlge	...	48,00
		Flame Seedless	med	38,00/40,00
		lge-xlge	...	42,00/45,00
	Perlette	sml	28,00/30,00	...
	Red Globe	lge-xlge	...	35,00

	Sugraone	lge-xlge	38,00/40,00	40,00/42,00
	Thompson Seedless	lge-xlge	42,00/45,00	52,00/55,00
Perú	Autumn Royal	lge	44,00	...
		lge-xlge	48,00/50,00	...
	Flame Seedless	lge	34,00	...
		xlge	40,00/42,00	...
	Red globe	lge	...	24,00
		med-lge	...	26,00/28,00
		xlge	32,00/33,00	...
		lge-xlge	32,00/33,00	32,00/35,00
	Sugraone	lge	...	38,00
		med	...	30,00
xlge		38,00/40,00	40,00	
Thompson Seedless	lge	32,00	...	
	med	25,00	...	
	xlge	35,00/36,00	...	
White Seedless Type	lge	28,00	...	
	xlge	30,00	...	

Mercado: Mayorista de Los Angeles				
Unidad: US \$ /Caja 8 kg				
Origen	Varietad	Calibre	11 ene 13	25 ene 13
Brasil	Sugraone	xlge	36,00/38,00	...
Chile	Flame Seedless	lge	42,00	36,00/44,00
		med-lge	40,00/42,00	40,00/42,00
		xlge	...	42,00
	Sugraone	lge	...	36,00/38,00
		xlge	40,00	40,00/42,00
Perú	Thompson Seedless	xlge	...	40,00
		Flame Seedless	med-lge	40,00
		xlge	...	42,00/45,00

Mercado: Mayorista de Toronto				
Unidad: US \$ /Caja 8 kgs				
Origen	Varietad	Calibre	11 ene 13	25 ene 13
Chile	Sugraone	xlge	...	41,11/45,13

NARANJAS						
Mercado: Mayorista de Rotterdam						
Unidad: US \$ /Caja 15 kg						
Origen	Varietad	Calibre	11 ene 13	25 ene 13		
Egipto	Navel	32	...	12,04/12,71		
		36	12,61	12,04/12,71		
		42	12,61	11,37/12,71		
		48	11,94	11,37/12,04		
		54	...	11,37/12,04		
		60	...	11,37		
		64	...	12,04/12,17		
		72	11,94/12,61	10,70/12,71		
		80	11,94/12,61	10,70/12,71		
		88	12,27/12,61	11,37/12,71		
		100	...	12,17		
		Grecia	Navelinas	42-48-54-60	11,94	12,04
		Morocco	Salustiana	42	...	11,37
48	12,61			11,37		
54	12,61			10,37/11,37		
60	12,61			10,37/12,71		
70	12,61/15,26			12,71/13,38		
80	...			13,38/14,05		
90	...			13,38/14,71		
100	15,92			14,05		
110	...			13,38		



España	Navel	30	...	13,38
		36	...	12,71/13,64
		40-80	...	12,71
		42	...	12,71/13,38
		48-72	...	12,71/12,98
		54	...	12,71/14,31
		64	...	12,04/14,31
		Navelinas	24	...
	30		11,94/12,61	11,64/12,71
	36		10,62/13,27	11,37/14,05
	42		10,62/12,94	11,37/13,04
	48		11,28/12,61	11,04/13,11
	54		11,28/13,00	11,04/13,04
	60		11,28/13,00	10,37/13,04
	70		11,61/12,61	10,70/12,37
	80		12,34/12,61	11,37/12,37
	90		12,61	11,37/12,37
	100		12,61	...
	Salustiana		44	...
		50	...	10,70/12,98
60		13,27	11,37/14,71	
70		13,27/15,92	11,70/14,71	
80		13,93/15,92	12,04/14,71	
90		13,93/15,92	12,04/15,38	
100		13,27/15,92	12,04/15,38	
110		12,61/13,00	10,70/12,04	
120		...	11,04	
Turquía		Navel Cara Cara	48	15,92
	Navel Washington	48	...	16,72
<b>OTROS CÍTRICOS</b>				
Mercado: Mayorista de Los Angeles				
Unidad: US \$ / bushel Cartons				
Origen	Variedad	Calibre	11 ene 13	25 ene 13
Chile	Black Seedless	xlge	...	48,00
California	s/e	jbo	...	20,50/21,50
	½ bushel cartons	s/e	...	24,00/25,00/14,31
Mercado: Mayorista de Rotterdam				
Unidad: US \$ / Caja 15 kg				
Origen	Variedad	Calibre	11 ene 13	25 ene 13
Turquía	s/e	75-90-100	9,95	...
<b>HIERBAS</b>				
<b>ESTRAGÓN</b>				
Mercado: Mayorista de New York				
Unidad: US \$ / Caja 1 kg				
Origen	Variedad	Calibre	11 ene 13	25 ene 13
Colombia	s/e	12	12,00/14,00	12,00/14,00
Israel	s/e	12	16,00/17,00	16,00/17,00
<b>ORÉGANO</b>				
Mercado: Mayorista de Miami				
Unidad: US \$ / Bolsa 1 lb				
Origen	Variedad	Calibre	11 ene 13	25 ene 13
Colombia	s/e	s/e	5,00	5,00
Guatemala	s/e	s/e	4,00	4,00
Perú	s/e	s/e	5,00/6,00	5,00/6,00
Mercado: Mayorista de New York				
Unidad: US \$ /Caja 1 kg				
Origen	Variedad	Calibre	11 ene 13	25 ene 13
Colombia	s/e	12	10,00/12,00	10,00/12,00
Israel	s/e	12	13,00	13,00
<b>TOMILLO</b>				
Mercado: Mayorista de Miami				
Unidad: US \$ /Bolsa 1 lb				
Origen	Variedad	Calibre	11 ene 13	25 ene 13
Colombia	s/e	s/e	4,00	4,00
México	s/e	s/e	4,00/4,50	4,00/4,50
Perú	s/e	s/e	3,50/4,00	3,50/4,00
<i>s/e: sin especificación</i>		<i>... : sin información</i>		
col: colosal	jbo: jumbo	xlge: extra large		
lge: large	med: medium	sml: small		
lyr: layer (capa o corrida)				

Fuente: USDA-Market News Com., 2013

Elaborado por la Unidad de Análisis Económico  
Oficina de Estudios Económicos y Estadísticos  
Ministerio de Agricultura  
Se permite la reproducción total o parcial de este documento  
por cualquier medio, siempre y cuando se cite la fuente  
Visite el Portal Agrario: [www.minag.gob.pe](http://www.minag.gob.pe)  
<http://siea.minag.gob.pe>