

PRECIOS EN MERCADOS INTERNACIONALES DE PRODUCTOS AGROPECUARIOS

Boletín N° 2 • Año 11 • Febrero 2013



OFICINA DE ESTUDIOS ECONOMICOS Y ESTADISTICOS

OEEE

Elaborado por la Unidad de Análisis Económico
Oficina de Estudios Económicos y Estadísticos
Ministerio de Agricultura

Se permite la reproducción total o parcial de este documento
por cualquier medio, siempre y cuando se cite la fuente

Visite el Portal Agrario: www.minag.gob.pe
<http://siea.minag.gob.pe>

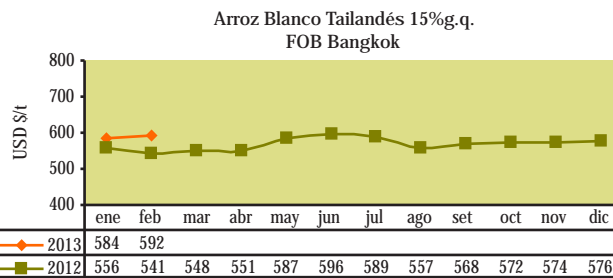
CONTENIDO

- 1. Cotizaciones Internacionales 4
- 2. Precios FOB de principales destinos de las exportaciones peruanas. 8
- 3. Precios de legumbres, frutas, entre otros productos, en principales mercados mayoristas de Estados Unidos, Canadá y Europa..... 12

Arroz Blanco Tailandés 15%g.q.

FOB¹ Bangkok

Tailandia es el primer exportador de arroz elaborado.

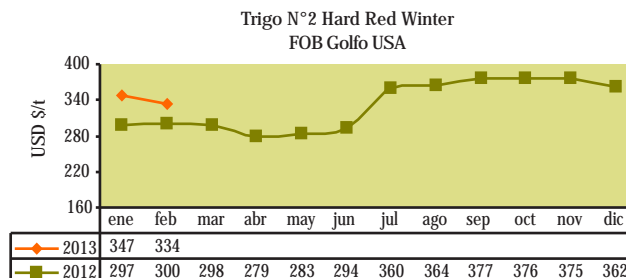


En febrero, el precio del arroz blanco tailandés (15% granos quebrados) registró un incremento de 1,3% comparado con el mes anterior, situación atribuible a condiciones climáticas desfavorables en las zonas productoras de la India, el retraso de las cosechas en Filipinas, compras del cereal por parte de China; y el anuncio de la Oficina Europea de Estadística (Eurostat), con respecto a una menor producción de arroz en España y Francia.

Trigo N° 2 Hard Red Winter

FOB¹ Golfo USA

Usos: Materia prima para la industria molinera y de panificación.



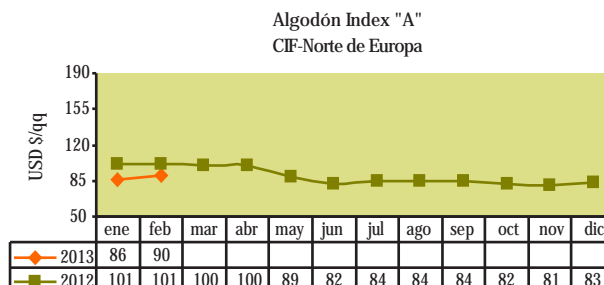
El precio del trigo duro en el mes de febrero disminuyó a causa de la expectativa por una mayor oferta global del grano, previsiones anunciadas por Canadian Wheat Board con respecto a mayores áreas sembradas en Canadá, pronósticos de condiciones climáticas favorables para las zonas productoras de trigo en Estados Unidos, Rusia, Ucrania y Argentina; así como el mayor número de ventas especulativas realizadas por los fondos de inversión.

Algodón Index "A"

CIF² - Norte de Europa

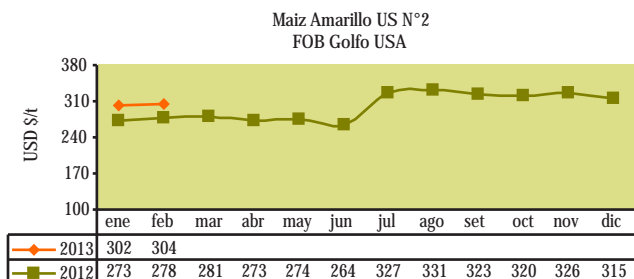
El Index "A" es un indicador compuesto por el promedio de los cinco precios más bajos de 15 variedades de algodón.

Usos: Materia prima para la industria alimenticia y textil.

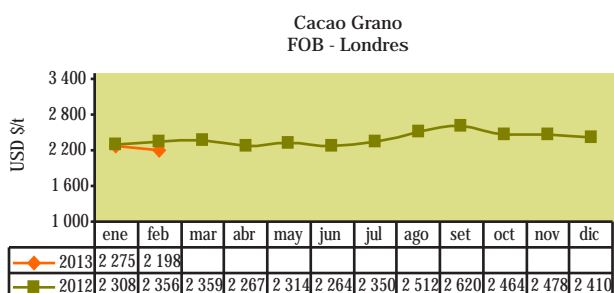


La expectativa de que China continuará adquiriendo algodón de Estados Unidos, problemas climáticos (sequía) que afectan las zonas productoras estadounidenses de Texas, Mississippi y Georgia; noticias dadas a conocer por el Departamento de Agricultura de los Estados Unidos (USDA) y el Consejo Nacional del Algodón, con relación a una reducción de las plantaciones de algodón estadounidense; incidieron en el alza del precio del algodón INDEX A en el mes de febrero.

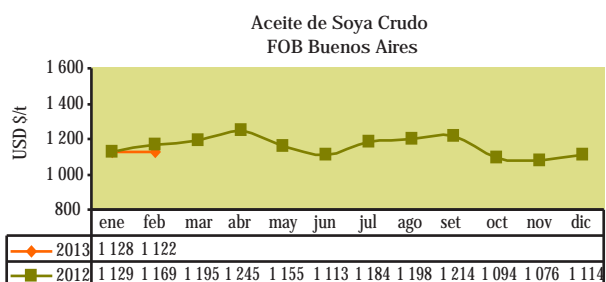
A pesar de los pronósticos de una gran oferta por parte de Sudamérica, el precio del maíz US. N° 2 en el mes de febrero fue impulsado por la firme demanda por parte de Japón, China y México; además de condiciones climáticas desfavorables para las principales zonas productoras de Argentina y el mayor número de compras especulativas realizadas por los fondos de inversión.



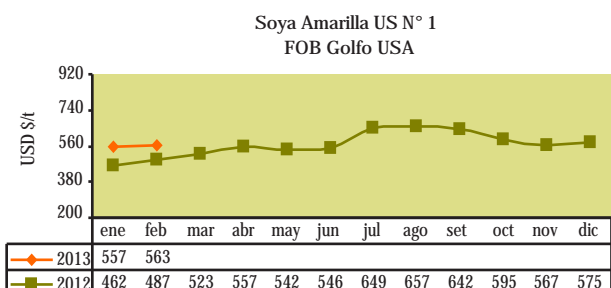
El precio del cacao en el mes de febrero del 2013 disminuyó 3,4%, este retroceso se fundamentó en la contracción de la demanda global, aunada al mayor número de ventas especulativas realizadas por los fondos de inversión. Sin embargo, el descenso del precio, fue limitado por perspectivas de una menor producción por parte de los principales países productores.



El ascenso del precio del frijol de soya en el mes de febrero se explicó por pronósticos de condiciones climáticas adversas para las zonas productoras de soya en Argentina; en sentido contrario, el precio del aceite de soya se contrajo, por noticias de una mayor producción de soya procedente de Brasil, el mayor menor número de compras especulativas realizadas por los inversionistas y la baja en los costos de transporte (de entre 8 y 15% con respecto al año pasado) gracias a la alta disponibilidad de barcos en las rutas de los puertos de Brasil a China y Europa.



En el mes de febrero del 2013, el precio del frijol de soya ascendió 1,2% y el precio del aceite de soya retrocedió 0,5%; en comparación al precio alcanzado en el mes de anterior; y con respecto al mes de febrero del año 2012, el precio del frijol de soya subió 15,6% y el precio del aceite de soya bajó 4%.



Maíz Amarillo US N° 2

FOB¹ Golfo USA

Usos: Materia prima destinada a la industria alimenticia y de alimentos balanceados.



Cacao Grano

FOB Londres

Usos: Insumo para la industria de alimentos.



Aceite de Soya Crudo

FOB¹ Buenos Aires

Principal derivado del frijol de soya.
Usos: Industria alimentaria - producción de aceites y mantecas terminadas.



Soya Amarilla US N° 1

FOB¹ Golfo USA

Usos: Materia prima destinada a la alimentación humana y animal.



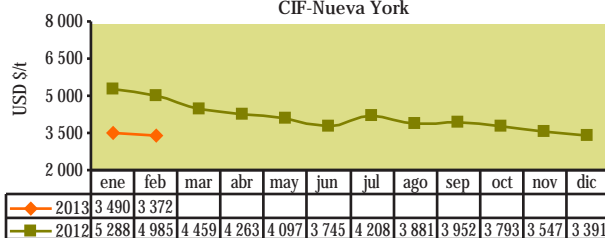
Café - Otros Suaves Arábigos

Mercado de Nueva York

Puesto en almacén certificado de la bolsa de Nueva York.
Principal producto agrícola de exportación en el Perú.



Café otros suaves Arábigos
CIF-Nueva York



Datos de amplios suministros de café a nivel mundial, la menor demanda por parte de los importadores, perspectivas de grandes cosechas en Brasil y la influencia del anuncio de una contracción en la economía estadounidense en el cuarto trimestre del año pasado; explicaron el retroceso del precio del café en el mes de febrero.

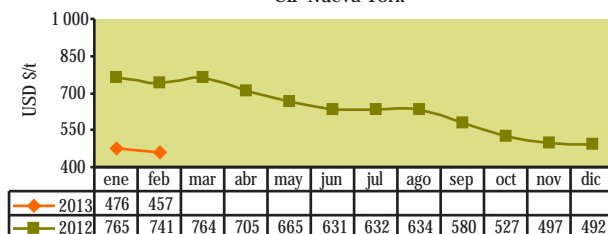
Azúcar Contrato N° 16

CIF² Nueva York.

CIF: Valor del azúcar cruda puesta en refinería de Norteamérica. Azúcar centrifugada (96° de polarización), precios del mercado interno norteamericano.



Azúcar Contrato N° 16
CIF-Nueva York



Las bajas en los precios del azúcar contrato N° 5 y el azúcar contrato N° 14, al cierre del mes de febrero, fueron originadas por el conocido superávit global aunado a la menor demanda por parte de los principales países importadores. Sin embargo; los analistas del mercado azucarero esperan que el excedente mundial de azúcar caiga a 6.28 millones de toneladas para el periodo 2013-2014, respecto al pronóstico del año pasado de 10.31 millones; lo cual se sustentaría en la fuerte caída que vienen mostrando los precios del endulzante.

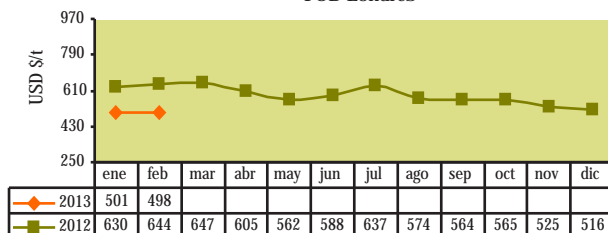
Azúcar Refinada Contrato N° 5

FOB¹ Londres

FOB: Costo del producto entregado en los puertos del mar Mediterráneo. Azúcar blanca cristalizada (99.8° de polarización).



Azúcar Refinada Contrato N° 5
FOB-Londres



En comparación al mes anterior, en febrero del 2013, los precios del azúcar contrato N° 5 (blanca) y del azúcar contrato N° 14 (rubia) disminuyeron 0,5% y 3,9%, respectivamente. Asimismo, en referencia a los valores alcanzados en febrero del 2012, los precios bajaron en 22,7% y 38,3% respectivamente.

Azúcar Contrato N° 11

Mercado de Nueva York

Azúcar cruda de caña a granel.
Azúcar centrifugada (96° de polarización).



Nota:

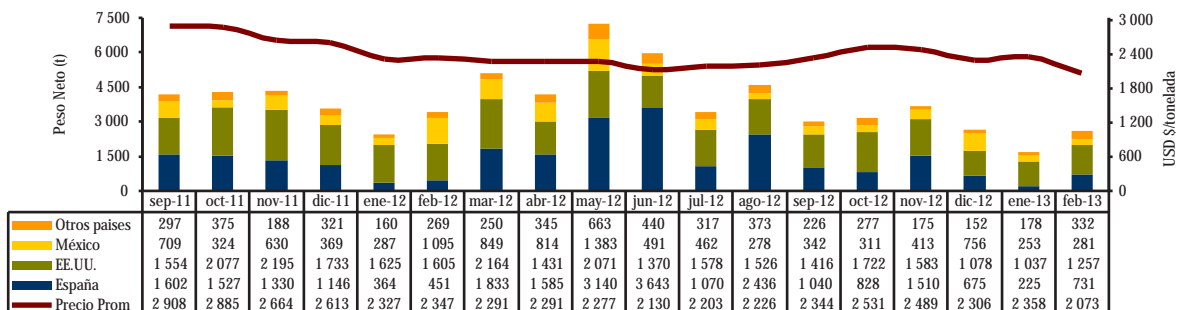
A partir del día 1 de julio de 2011, el International Exchange Futures US dejó de publicar la cotización spot del Azúcar Contrato 11.

Nota: el precio del azúcar contrato N° 14 corresponde al precio doméstico al por mayor de azúcar cruda en USA.

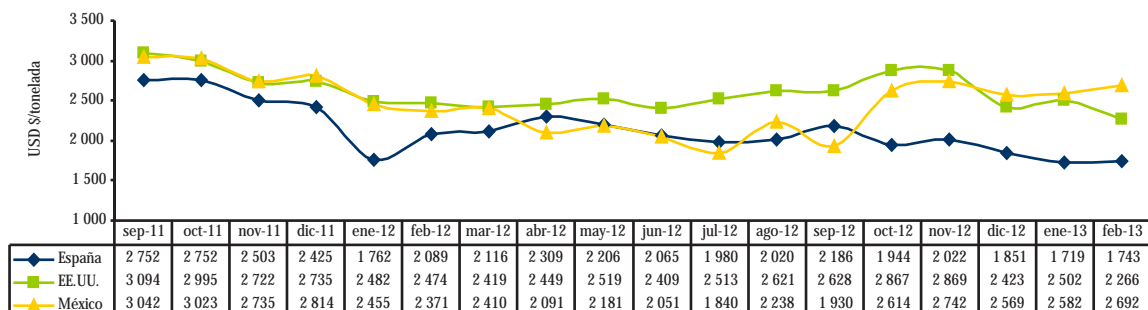
Fuente: BCRP, FAO, ODEPA (Chile)

2. PRECIOS FOB DE PRINCIPALES DESTINOS DE LAS EXPORTACIONES PERUANAS

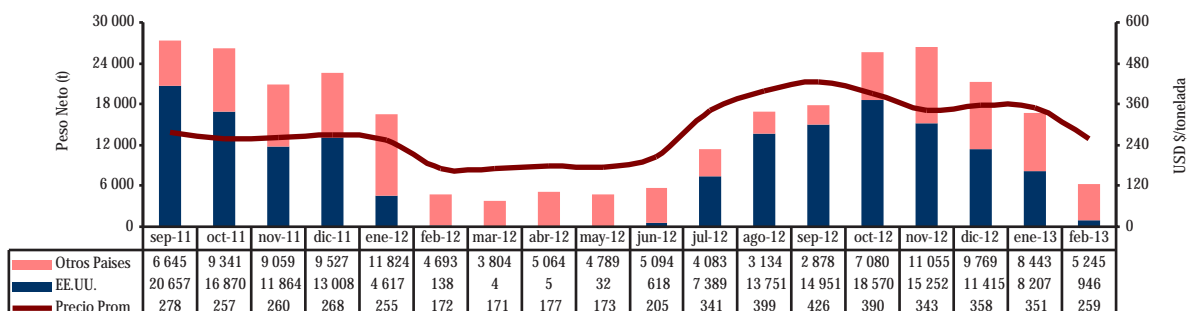
Perú: Volumen y Precio Promedio FOB de Exportación de Páprika (Pimentón Seco) 2011 - 2013



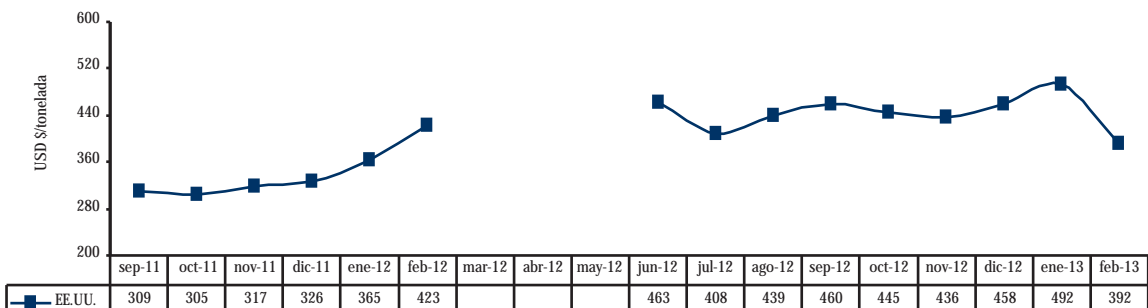
Perú: Precio FOB de Principales Destino de Exportación de Páprika (Pimentón Seco) 2011 - 2013



Perú: Volumen y Precio Promedio FOB de Exportación de Cebollas Frescas 2011 - 2013



Perú: Precio FOB de Principales Destino de Exportación de Cebollas Frescas 2011 - 2013



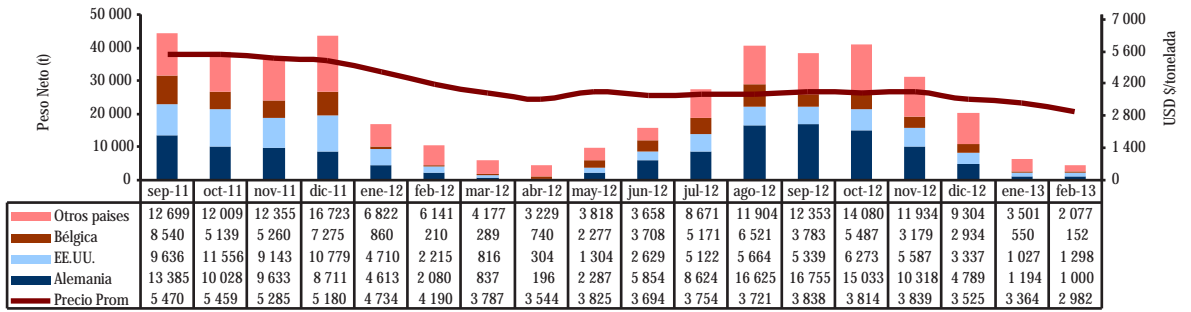
Continúa...

Páprika (Pimentón seco)

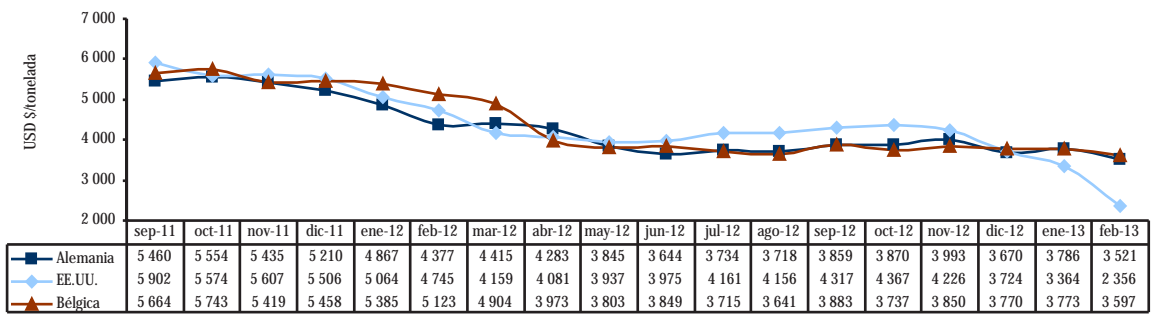
Cebollas frescas

Café

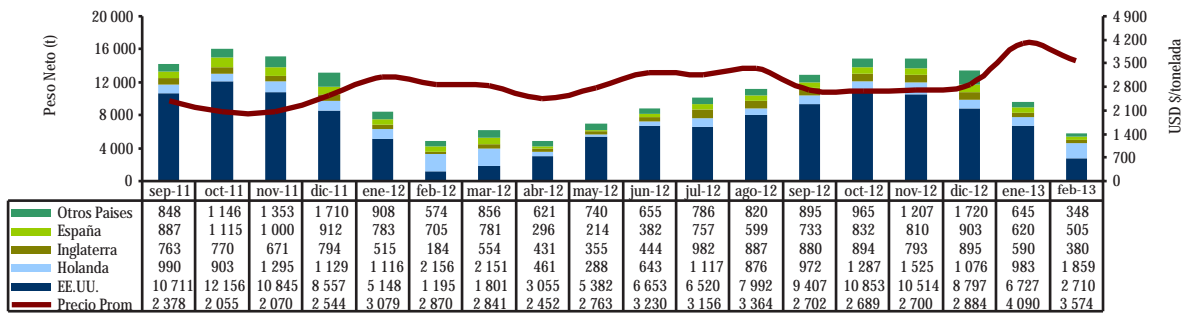
Perú: Volumen y Precio Promedio FOB de Exportación de Café sin Descafeinar 2011 - 2013



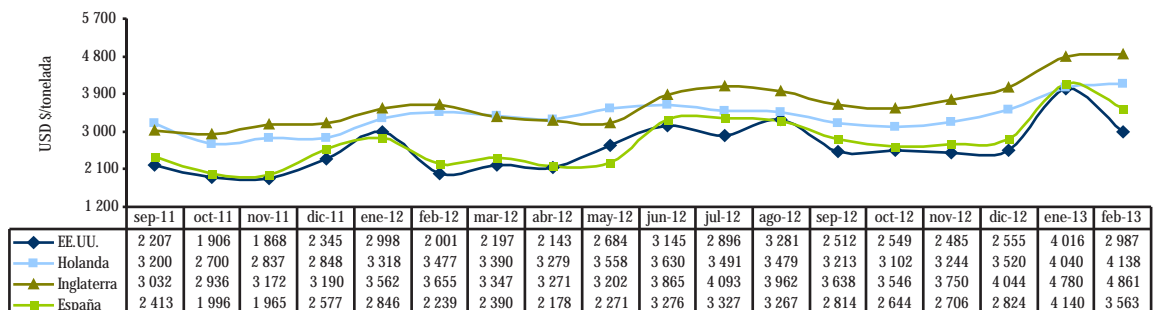
Perú: Precio FOB de Principales Destinos de Exportación de Café sin Descafeinar 2011 - 2013



Perú: Volumen y Precio Promedio FOB de Exportación de Espárragos Frescos 2011 - 2013



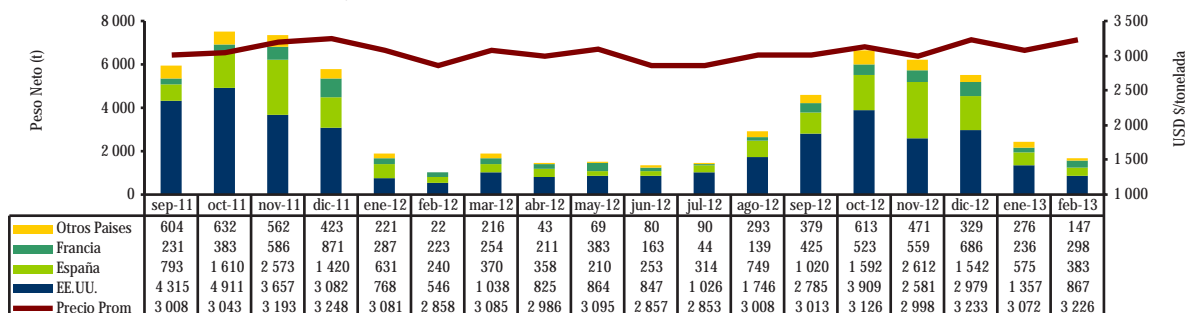
Perú: Precio Promedio FOB en Principales Destinos de Exportación de Espárragos Frescos 2011 - 2013



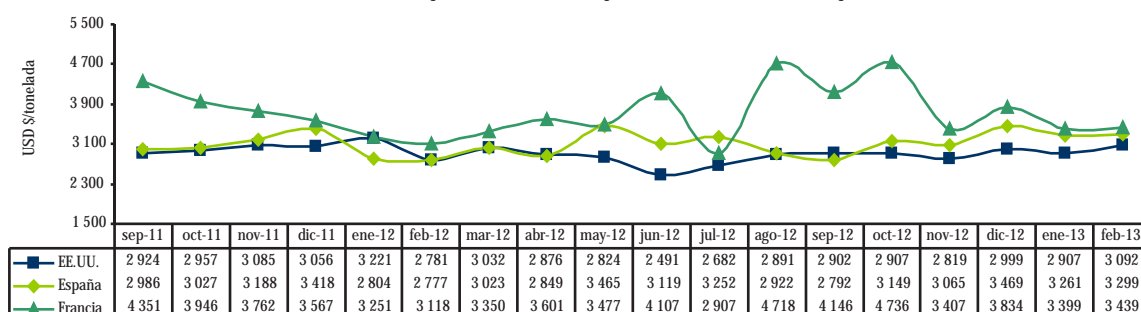
Continúa...

Espárragos

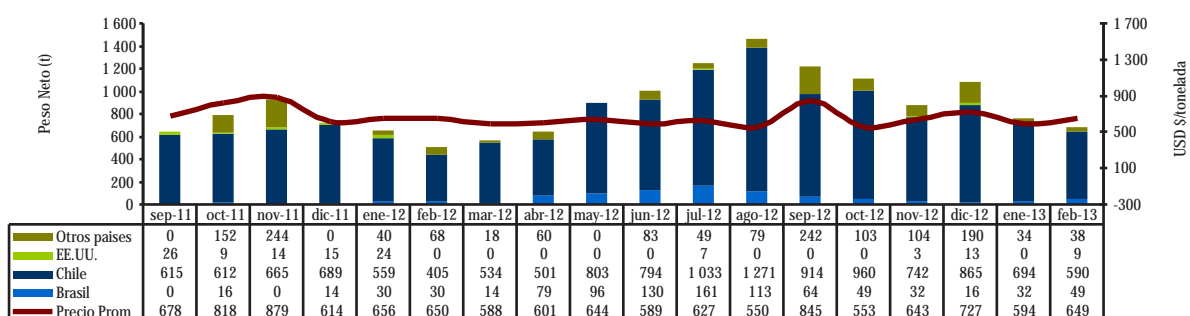
Volumen y Precio Promedio FOB de Exportación de Alcachofas Preparadas 2011 - 2013



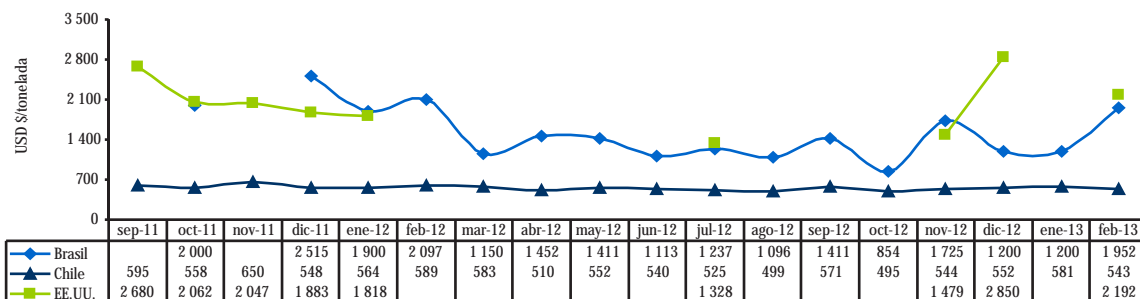
Perú: Precio FOB de Principales Destinos de Exportación de Alcachofas Preparadas 2011 - 2013



Perú: Volumen y Precio Promedio FOB de Exportación de Aceitunas en Salmuera 2011 - 2013



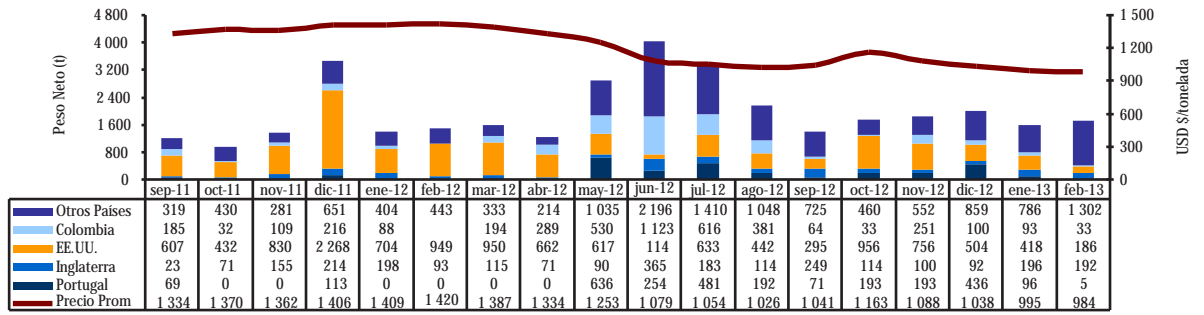
Perú: Precio FOB de Principales Destinos de Exportación de Aceitunas en Salmuera 2011 - 2013



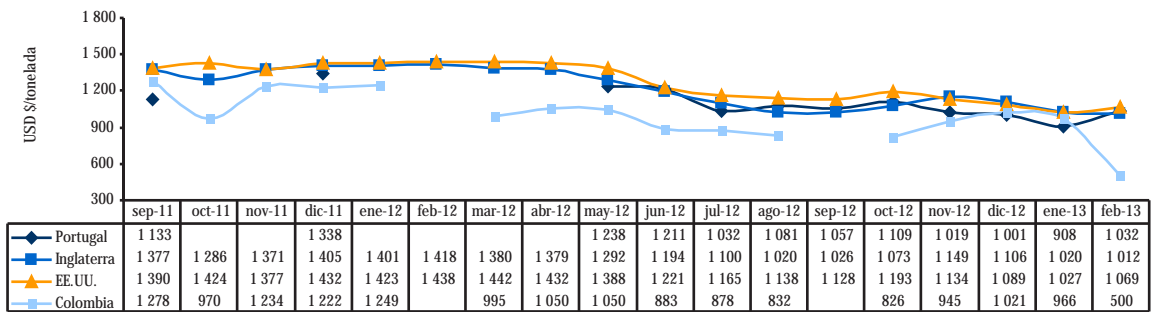
Continúa...

Frijol Castilla

Perú: Volumen y Precio Promedio FOB de Exportación de Frijol Castilla 2011 - 2013

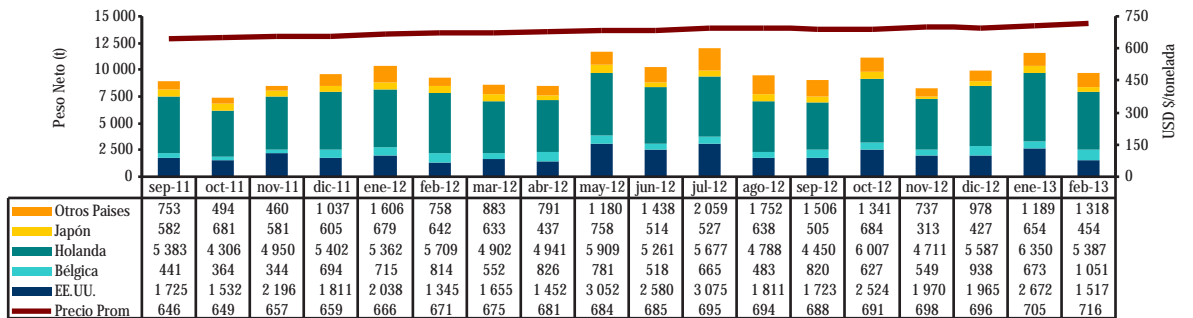


Perú: Precio FOB de Principales Destinos de Exportación de Frijol Castilla 2011 - 2013

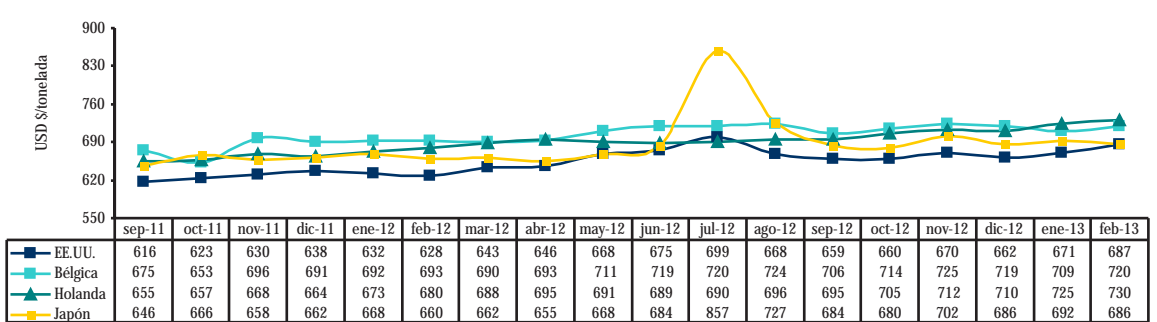


Banano "Cavendish Valery"

Perú: Volumen y Precio Promedio FOB de Exportación de banano tipo "Cavendish Valery" 2011 - 2013

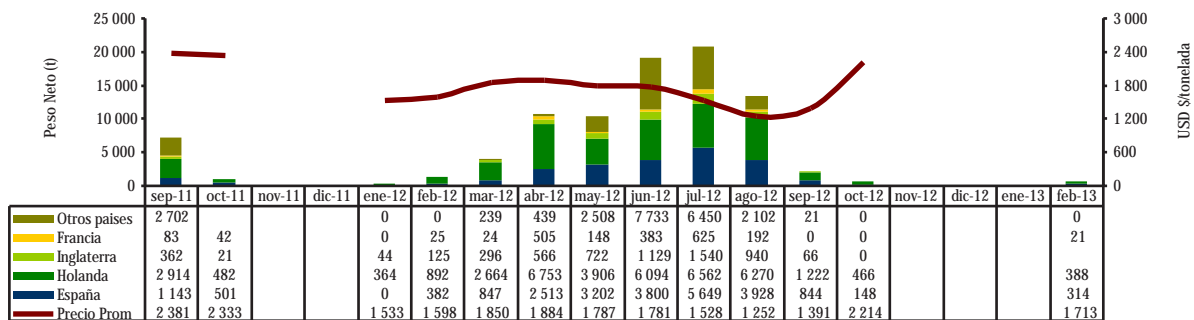


Perú: Precio FOB de Principales Destinos de Exportación de banano "Cavendish Valery" 2011 - 2013

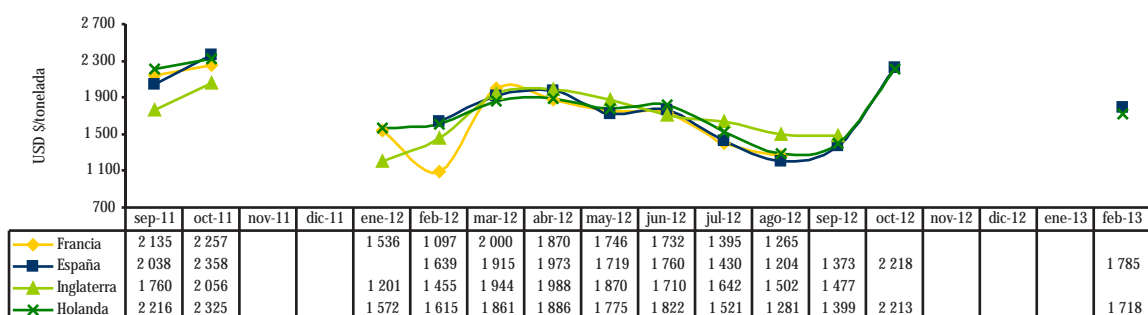


Continúa...

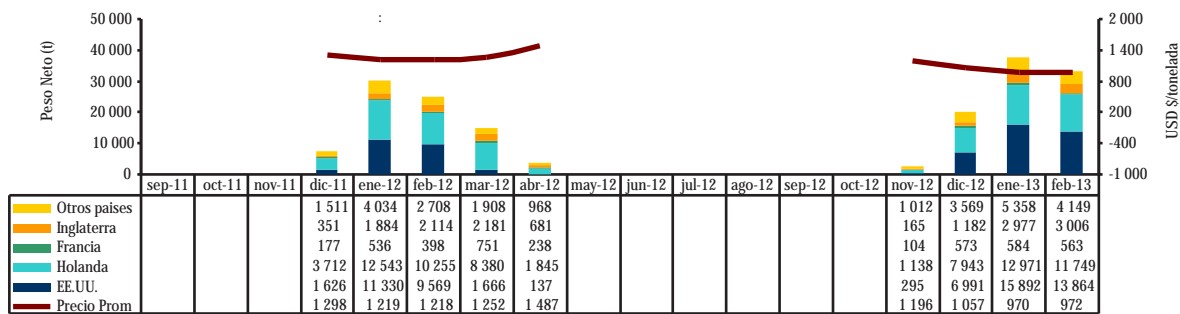
Perú: Volumen y Precio Promedio FOB de Exportación de Paltas (Aguacates) 2011 - 2013



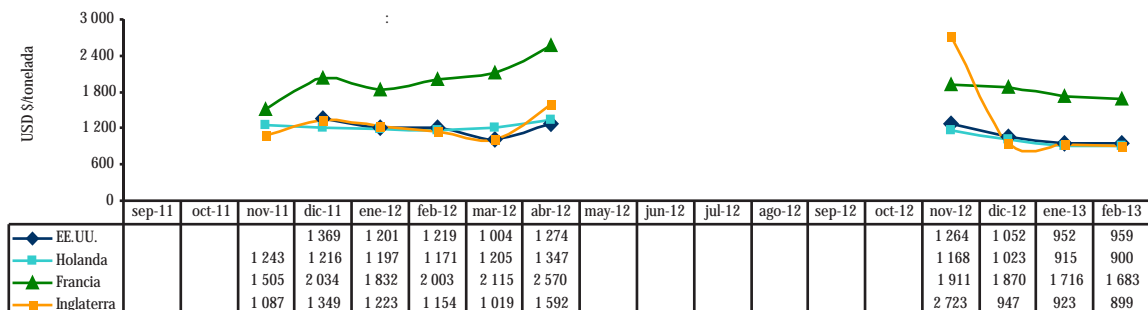
Perú: Precio FOB de Principales Destinos de Exportación de Paltas (Aguacates) 2011 - 2013



Perú: Volumen y Precio Promedio FOB de Exportación de Mangos Frescos 2011 - 2013



Perú: Precio FOB de Principales Destinos de Exportación de Mangos Frescos 2011 - 2013

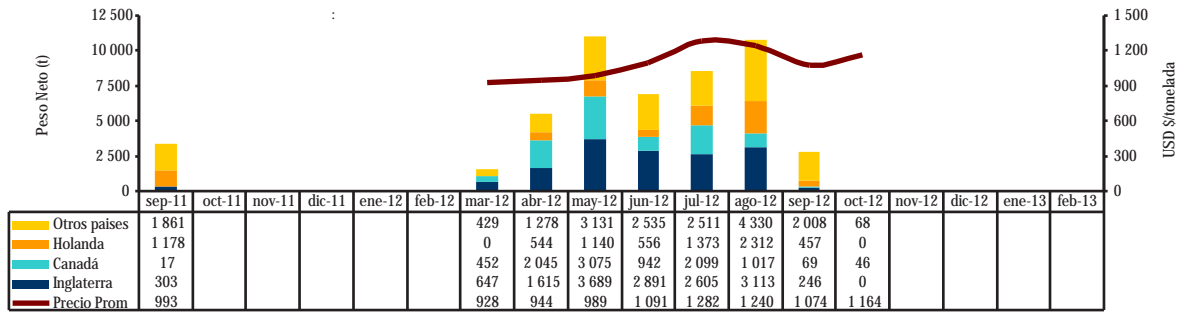


Continúa...

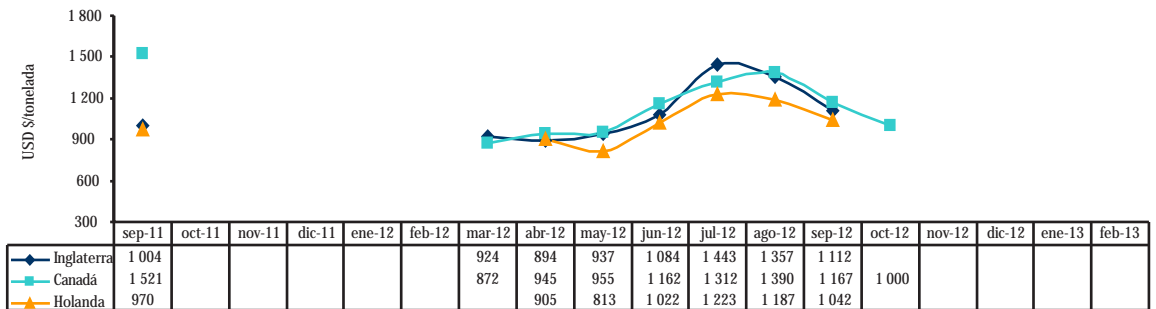
Paltas

Mangos frescos


Perú: Volumen y Precio Promedio FOB de Exportación de Mandarinas Frescas 2011 - 2013



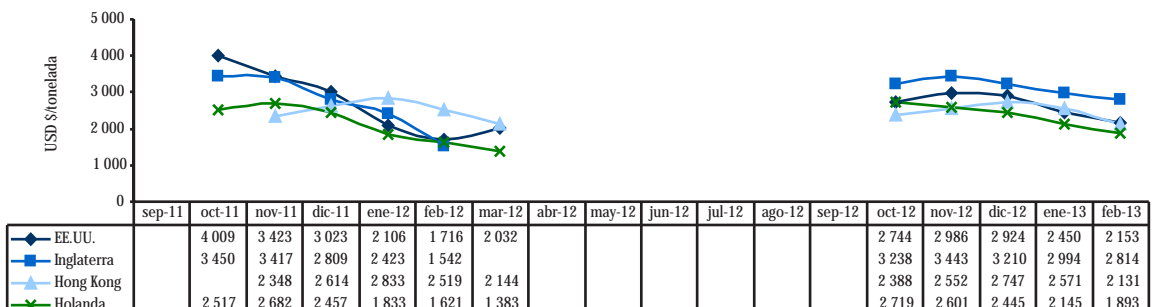
Perú: Precio FOB de Principales Destinos de Exportación de Mandarinas Frescas 2011 - 2013



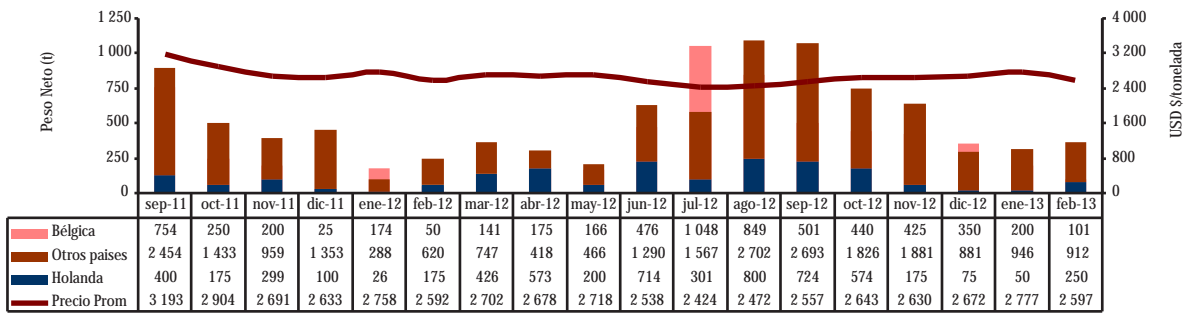
Perú: Volumen y Precio Promedio FOB de Exportación de Uvas Frescas 2011 - 2013



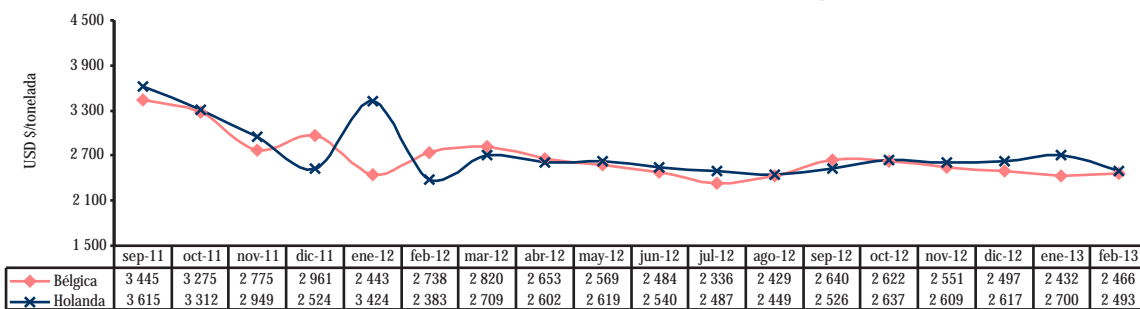
Perú: Precio FOB de principales Destinos de Exportación de Uvas Frescas 2011 - 2013



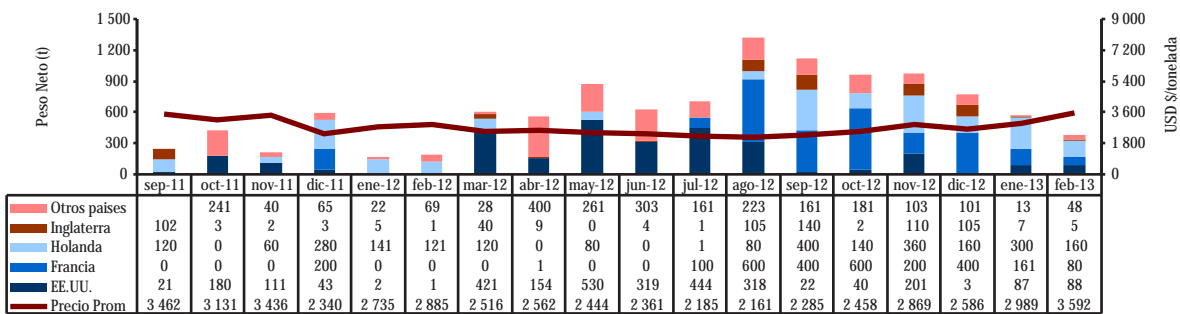
Perú: Volumen y Precio Promedio FOB de Exportación de Cacao en grano 2011 - 2013



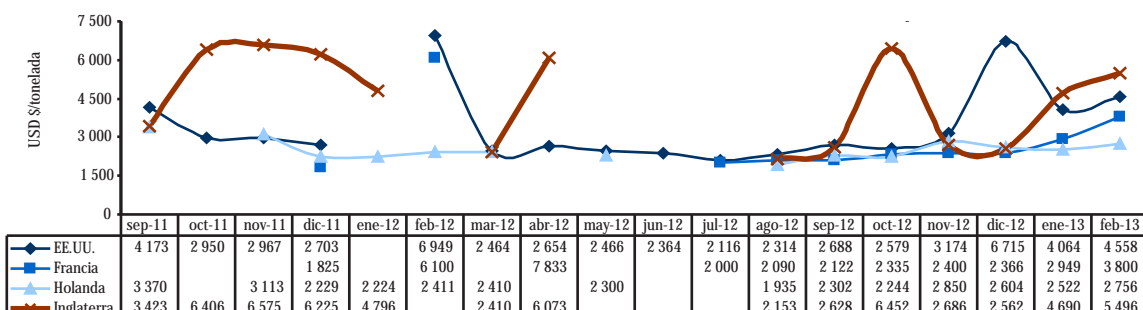
Perú: Precio FOB de Principales Destinos de Exportación de Cacao en grano 2011 - 2013



Perú: Volumen y Precio Promedio FOB de Exportación de Manteca de Cacao 2011 - 2013



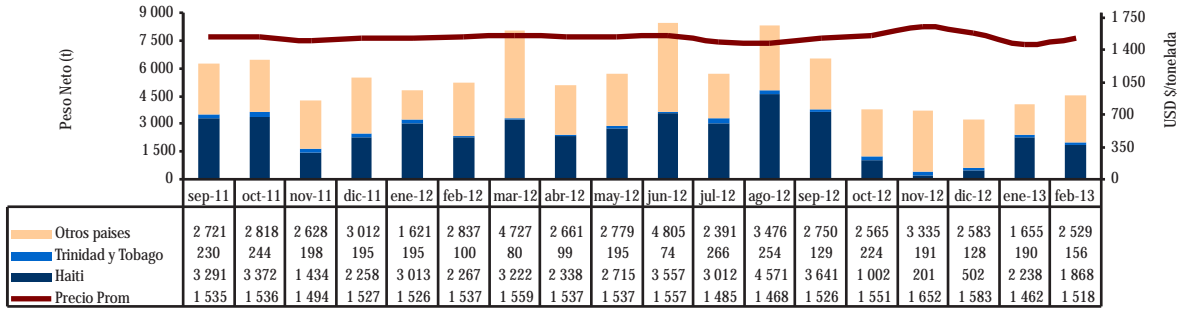
Perú: Precio FOB de Principales Destinos de Exportación de Manteca de Cacao 2011 - 2013



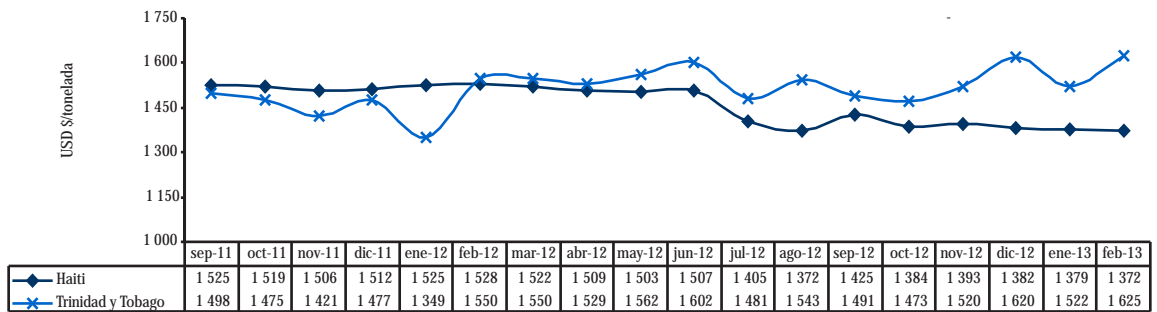
Continúa...

Leche Evaporada

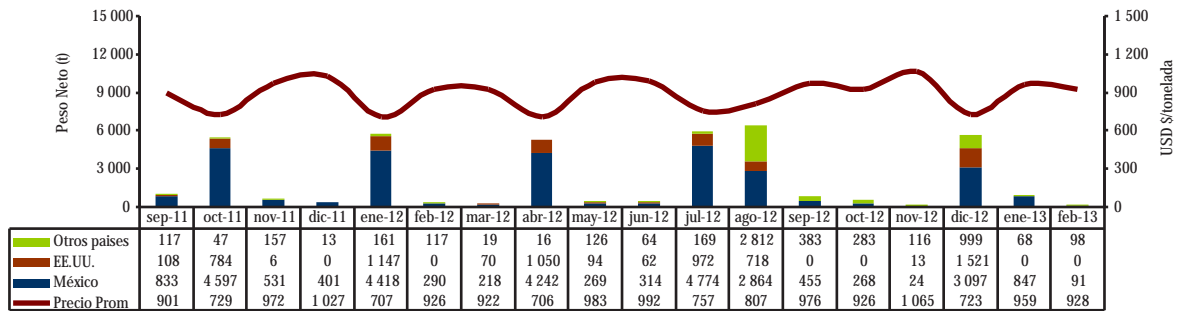
Perú: Volumen y Precio Promedio FOB de Exportación de Leche Evaporada 2010 - 2013



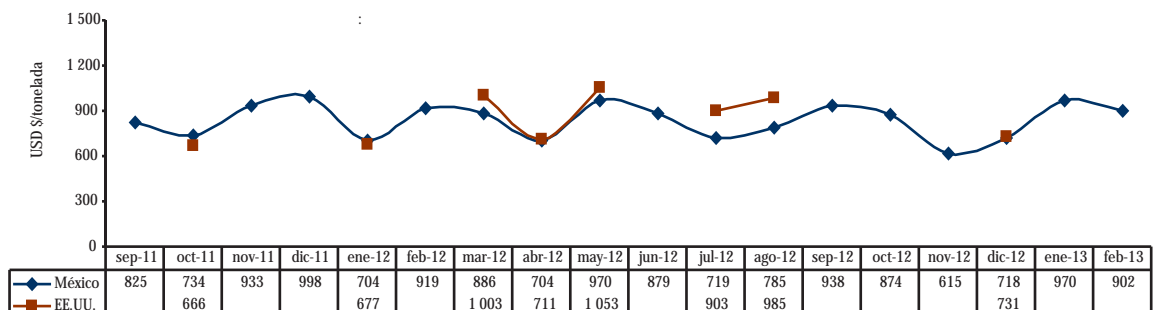
Perú: Precio FOB de Principales Destinos de Exportación de Leche Evaporada 2010 - 2013



Perú: Volumen y Precio Promedio FOB de Exportación de Madera Aserrada de Virola, Mahogany 2010 - 2013



Perú: Precio FOB de Principales Destinos de Exportación de Madera Aserrada de Virola, Mahogany 2010 - 2013



Madera aserrada

3. Precios de Legumbres, Frutas y Otros en principales mercados mayoristas de Estados Unidos, Canadá y Europa

AJOS					Mercado: Mayorista de Miami				
Mercado: Mayorista de Nueva York					Unidad: US \$ /Caja 10-30 lb				
Origen	Variiedad	Calibre	08 feb 13	22 feb 13	Origen	Variiedad	Calibre	08 feb 13	22 feb 13
California 10 lb	Elephant	lge	35,00/36,00	35,00/36,00	Guatemala	Snow Peas Decalxyed	s/e	20,00	15,00/16,00
Argentina 30 lb	Blanco	6	56,00	50,00/52,00		Sugar Snap Peas Decalxyed	s/e	25,00	18,00/20,00
		7	65,00	65,00	Mercado: Mayorista de Chicago				
		8	70,00/75,00	70,00	Unidad: US \$ /Caja 10 lb				
	Morado	6	...	58,00	Origen	Variiedad	Calibre	08 feb 13	22 feb 13
California 30lb	Blanco	11 col super col	...	58,00	Guatemala	Snow Peas Decalxyed	s/e	11,00/14,00	10,50
			58,00/60,00	58,00/60,00		Sugar Snap Peas Decalxyed	s/e	18,00/22,00	14,50
			63,00/65,00	63,00/65,00	México	Snow Peas Decalxyed	s/e	11,50/12,00	9,50/10,50
China 30lb	Blanco	6 s/e	28,00/30,00	28,00/30,00	Perú	Snow Peas Decalxyed	s/e	...	12,50
			25,00/26,00	28,00/30,00		Sugar Snap Peas Decalxyed	s/e	...	13,50
Mercado: Mayorista de Paris					CEBOLLAS FRESCAS				
Unidad: US \$ / 5 kg					Mercado: Mayorista de Miami				
Origen	Variiedad	Calibre	08 feb 13	22 feb 13	Unidad: US \$ /Caja 10 lb				
Argentina 5kg	Blanco	s/e	5,68	4,38/4,41	Origen	Variiedad	Calibre	08 feb 13	22 feb 13
	Morado	s/e	...	5,98/6,01	Canadá (master container 16 3-lb)	Yellow Globe Type	sml-med s/e	17,00/18,00 16,00	18,00/19,00 ...
España 5kg	Blanco	s/e	4,05/4,06	3,98/4,01	Idaho-Oregon 25 lb	Red Globe Type	jbo med	28,00/29,00 ...	26,00/27,00 25,00
	Morado	s/e	5,41	5,31/5,34	México 25 lb	Red Globe Type	jbo	27,00/28,00	...
ALCACHOFAS					Mercado: Mayorista de Los Angeles				
Unidad: US \$ /Caja					Unidad: US \$ /Caja				
Origen	Variiedad	Calibre	08 feb 13	22 feb 13	Origen	Variiedad	Calibre	08 feb 13	22 feb 13
California	Globe Thorned Green	sml lse med lse	36,00 34,00	36,00 34,00	California	Globe	12 18 24	49,00/50,00 37,00/38,00 32,00	38,00/39,00 33,00/34,00 33,00/34,00
Mercado: Mayorista de Miami					Mercado: Mayorista de San Francisco				
Unidad: US \$ /Caja					Unidad: US \$ /Caja				
Origen	Variiedad	Calibre	08 feb 13	22 feb 13	Origen	Variiedad	Calibre	08 feb 13	22 feb 13
California	Globe	12 18 24	49,00/50,00 37,00/38,00 32,00	38,00/39,00 33,00/34,00 33,00/34,00	California	Globe Thornless Green	24-36	...	16,00
					México	Globe Thornless Green	30	25,00/32,00	27,00
ARVEJAS					Mercado: Mayorista de New York				
Unidad: US \$ /Caja 10 lb					Unidad: US \$ /Caja 10 lb				
Origen	Variiedad	Calibre	08 feb 13	22 feb 13	Origen	Variiedad	Calibre	08 feb 13	22 feb 13
Guatemala	Snow Peas Decalxyed	s/e	14,00/16,00	10,00/13,00	Guatemala	Snow Peas Decalxyed	s/e	14,00/16,00	10,00/13,00
	Sugar Snap Peas Decalxyed	s/e	15,00/22,00	10,00/14,00		Sugar Snap Peas Decalxyed	s/e	15,00/22,00	10,00/14,00

Continúa...

Mercado: Mayorista de Nueva York					Mercado: Mayorista de Miami						
Origen	Variedad	Calibre	Unidad: US \$ /Caja-Sacos		Origen	Variedad	Calibre	Unidad: US \$ /Caja 11 lb			
			08 feb 13	22 feb 13				08 feb 13	22 feb 13		
New York (master container 15 3-lb)	Yellow Globe Type	s/e	14,00/15,00	14,00	Perú	Verde	jbo	39,00/40,00	...		
Canadá 25 lb	Red Globe Type	jbo	20,00	...			lge	38,00/39,00	34,00/35,00		
							sml	36,00/37,00	27,00/28,00		
Idaho 25 lb	Blanco Boilers	s/e	18,00/20,00	18,00/20,00			std	38,00/39,00	33,00/34,00		
Michigan 25 lb	Red Globe Type	jbo med	22,00	...	Blanco	lge std	...	31,00/32,00			
			18,00	...			33,00/34,00	...			
New York 25 lb	Red Globe Type	jbo med	20,00/22,00 16,00/18,00	...			Mercado: Mayorista de Nueva York				
Oregon 25 lb	Red Globe Type	med	...	16,00			Unidad: US \$ /Caja 11 lb				
Washington 25 lb	Red Globe Type	jbo	18,00/22,00	16,00/18,00	México	Verde	jbo	36,00/40,00	32,00/38,00		
			Canadá 50 lb	Yellow Globe Type			jbo	17,00/19,00	18,00/19,00	lge-std	36,00/40,00
Idaho 50 lb	Blanco	jbo	28,00/30,00	30,00/32,00	xlge	36,00/40,00	...				
Idaho-Oregon 50 lb	Yellow Spanish Hybrid	col	22,00/24,00	21,00/24,00	Perú	Verde	jbo	30,00/37,00	...		
		jbo	18,00/20,00	20,00/22,00			lge	30,00/38,00	...		
México 50 lb	Yellow Grano Blanco	col	18,00	...			sml	30,00	...		
		jbo	35,00/36,00	28,00			std	30,00/38,00	...		
New York 50 lb	Yellow Globe Type	jbo	...	18,00/20,00	xlge	30,00/37,00	...				
		s/e	15,00	14,00/15,00	Blanco	lge std	35,00	35,00			
Oregón 50 lb	Yellow Hybrid Blanco	jbo	...	20,00/22,00			...	35,00			
		jbo	28,00/30,00	28,00/30,00	Mercado: Mayorista de Montreal						
Washington 50 lb	Yellow Hybrid Blanco	jbo	17,00/22,00	20,00/22,00	Unidad: US \$ /Caja 11 lb						
		jbo	...	28,00/30,00	Origen	Variedad	Calibre	08 feb 13	22 feb 13		
LECHUGA					Perú	Verde	s/e	44,05	23,50/31,66		
Mercado: Mayorista de Boston							Blanco	s/e	19,52/30,04	19,29/29,68	
Unidad: US \$ /Caja					Mercado: Mayorista de Seattle						
Origen	Variedad	Calibre	08 feb 13	22 feb 13	Unidad: US \$ /Caja 11 lb						
Arizona - California 2,2 lb	s/e	s/e	10,00/12,00	10,00/12,00	Origen	Variedad	Calibre	08 feb 13	22 feb 13		
Peru 2,5 lb	s/e	s/e	12,00	12,00	México	Verde	lge-std	34,00/36,50	31,00/34,50		
ESPARRAGOS					YUCA (CASSAVA)						
Mercado: Mayorista de Chicago					Mercado: Mayorista de St. Louis						
Unidad: US \$ /Caja 11 lb					Unidad: US \$ /Caja 40 lb						
Origen	Variedad	Calibre	08 feb 13	22 feb 13	Origen	Variedad	Calibre	08 feb 13	22 feb 13		
México	Verde	jbo	...	28,00/34,50	Costa Rica	s/e	s/e	31,50	28,50/31,50		
		lge-std	33,00/34,00	27,00/34,50							
		xlge	...	28,00/34,00							
Perú	Verde	jbo	32,50	34,00/35,00	BATATAS						
		lge	32,00/34,00	28,00/34,00	Mercado: Mayorista de Boston						
		sml	18,50	...	Unidad: US \$ / Sacos 50 lb						
		std	32,00/34,00	28,00/34,00	Origen	Variedad	Calibre	08 feb 13	22 feb 13		
xlge	32,50	34,00/35,00	Florida	s/e	jbo med-lge	32,00	32,00				
Blanco	lge-std	32,50				32,00	33,00				
COCO					Mercado: Mayorista de Detroit						
Unidad: US \$ / Caja 45 lb					Unidad: US \$ / Caja 45 lb						
Origen	Variedad	Calibre	08 feb 13	22 feb 13	Origen	Variedad	Calibre	08 feb 13	22 feb 13		
México	Dry	40	31,00	31,00	México	Dry	40	31,00	31,00		
Tailandia s/e	Young Type	9	19,00	20,00	Tailandia s/e	Young Type	9	19,00	20,00		

LIMAS

Mercado: Mayorista de Columbia

Origen	Variedad	Calibre	Unidad: US \$ / Caja 10-40 lb	
			08 feb 13	22 feb 13
México 10 lb	Seedlees Type	42	...	10,00
		54	10,00	11,50
Guatemala 40 lb	Seedlees Type	230	23,50	...
Honduras 40 lb	Seedlees Type	110	23,00	23,00
		200	25,00	25,00
México 40 lb	Seedlees Type	150	26,00/27,00	35,00
		175	...	35,00
		200	26,00	35,00
		230	...	27,00/27,50

LIMONES

Mercado: Mayorista de New Covent Garden

Origen	Variedad	Calibre	Unidad: US \$ / Caja 15 kg	
			08 feb 13	22 feb 13
España	s/e	88	...	16,20

Mercado: Mayorista de Miami

Origen	Variedad	Calibre	Unidad: US \$ / Caja 7/10 bushel	
			08 feb 13	22 feb 13
Arizona	s/e	95	29,00/31,00	...
		115-140	25,00	...
		165	25,00	25,00/26,00
California	s/e	140	25,00/26,00	25,00
		165	25,00/27,00	25,00
		200	26,00/27,00	26,00

Mayorista de Rotterdam

Origen	Variedad	Calibre	Unidad: US \$ / Caja 15 kg	
			08 feb 13	22 feb 13
España 15 kg	s/e	70	11,39/14,07	14,51/15,17
		80	12,73/14,40	13,19/16,49
		90	13,80/14,74	15,83/17,81
		100	13,40/15,74	15,83/19,13
		120	14,07/15,14	15,83/19,13
		130	...	13,72
		140	...	15,83/17,81

MANGOS

Mercado: Mayorista de Miami

Origen	Variedad	Calibre	Unidad: US \$ / Caja 4 - 4,5 kg (1 lyr)	
			08 feb 13	22 feb 13
Perú	Kent	7	4,00/7,50	6,00/7,00
		8	5,00/6,00	6,00/7,00
		9	5,00	6,00/7,00
		10	4,00/5,00	...
México	Ataulfo	16	...	10,00/11,00

Mercado: Mayorista de Nueva York

Origen	Variedad	Calibre	Unidad: US \$ / Caja 4 kg (1 lyr)	
			08 feb 13	22 feb 13
Perú	Kent	7	6,00/8,00	7,00/8,00
		8	6,50/7,50	7,00/8,00
		9	6,50/7,50	6,00/7,00
		10	7,00	6,00/7,00
		12	...	7,00
		12	...	7,00
	Tommy Atkins	7-8-9	7,50/8,00	8,00
		10	7,00/7,50	7,00/7,50
		12	...	7,00/7,50

Mercado: Mayorista de New Covent Garden

Origen	Variedad	Calibre	Unidad: US \$ / Caja 4 kg (1 lyr)	
			08 feb 13	22 feb 13
Brasil	Kent	s/e	10,18	...
	Tommy Atkins	s/e	10,18	...
Perú	Kent	s/e	...	9,26

Mercado: Mayorista de Toronto

Origen	Variedad	Calibre	Unidad: US \$ / Caja (1 lyr)	
			08 feb 13	22 feb 13
México	Tommy Atkins	8	5,01/8,01	7,42/10,88
	Ataulfo	14	13,52/15,02	13,36/16,82

MANZANAS

Mercado: Mayorista de New Covent Garden

Origen	Variedad	Calibre	Unidad: US \$ / Caja 13 - 18 kg	
			08 feb 13	22 feb 13
Francia	Granny Smith	s/e	21,14	...
	Red Chief	s/e	23,49	29,31
	Royal Gala	s/e	21,14	29,31

Mercado: Mayorista de Rotterdam

Origen	Variedad	Calibre	Unidad: US \$ / Caja 18 kg	
			08 feb 13	22 feb 13
Francia	Braeburn	56	21,77	...
		80-88	28,47	...
		80	25,79	...
		88	25,12	24,73
		100	23,78	21,76/23,41
		113	23,45	21,76/23,08
	Golden Delicious	125	22,11	21,76
		138	23,45	...
		56	26,13/26,80	25,72/26,05
		64	25,46/26,13	25,72/26,05
		72	24,45/24,79	23,74/24,40
		80	24,79	...
		100	24,79/28,81	27,04/28,36
		113	23,45	...
Red Chief	56	26,13/26,46	26,05	
	64	26,46	25,72	
Red Delicious	56	...	23,08/24,40	
	64	26,13	23,08/24,40	
	72	...	23,74	
Royal Gala	88-113	28,81	...	
	138	27,80	...	

PAPAYA

Mercado: Mayorista de Miami

Origen	Variedad	Calibre	Unidad: US \$ / Caja 35 lb	
			08 feb 13	22 feb 13
Belize	Tainung	7	17,00	...
		8	...	20,00
		9	18,00	18,00
		10	16,00	18,00
		11	18,00	...
		12	17,00	...
		Guatemala	Tainung	9
10	18,00/20,00			17,00/19,00
11	19,00			17,00/18,00
12	18,00/19,00			18,00

Continúa...

PALTAS**Mercado: Mayorista de New York**

Origen	Variedad	Calibre	Unidad: US \$ / Caja 20 lb (2 lyr)	
			08 feb 13	22 feb 13
México	Hass	36	24,00/27,00	22,00/28,00
República Dominicana	Various Greenskin Varieties	14-16	15,00/16,00	...
		18	13,00/15,00	16,00
		20	13,00/15,00	...
		24	...	15,00/17,00
México	Hass	32	22,00	20,00/22,00
		36	21,00/22,00	19,00/20,00
		40	22,00/25,00	20,00/22,00
		48	23,00/26,00	20,00/23,00

Mercado: Mayorista de Los Angeles

Origen	Variedad	Calibre	Unidad: US \$ / Caja 20 lb (2 lyr)	
			08 feb 13	22 feb 13
California	Hass	48	26,00/28,00	26,00/28,00
		60	24,00/25,00	...
México	Hass	32	26,00	...
		40	...	20,00
		48	22,00	22,00/23,00
		60	21,00/23,00	22,00
		70	20,50/22,00	21,00

Mercado: Mayorista New Covent Garden

Origen	Variedad	Calibre	Unidad: US \$ / Caja (4 kg)	
			08 feb 13	22 feb 13
Israel	Fuerte	s/e	10,96	...
	Pinkerton	s/e	...	11,57
España	Fuerte	s/e	...	9,33

UVAS**Mercado: Mayorista de New York**

Origen	Variedad	Calibre	Unidad: US \$ / Caja 8 kg	
			08 feb 13	22 feb 13
Chile	Black Seedless	med	40,00	...
		med-lge	42,00/45,00	...
		xlge	44,00/48,00	...
	Flame Seedless	med	32,00/34,00	...
		med-lge	36,00/38,00	...
		sml	32,00	...
		lge-xlge	38,00/40,00	...
	Sugraone	med	38,00	...
		lge	38,00/40,00	...
		lge-xlge	45,00/46,00	...
	Thompson Seedless	lge	42,00	...
		lge-xlge	45,00/48,00	...
Perú	Red globe	lge-xlge	32,00/35,00	...
	Flame Seedless	lge-xlge	45,00	...

Mercado: Mayorista de Los Angeles

Origen	Variedad	Calibre	Unidad: US \$ / Caja 8 kg	
			08 feb 13	22 feb 13
Chile	Black Seedless	lge	42,00	...
		med-lge	38,00	...
	Crimson Seedless	xlge	44,00	...

	Flame Seedless	lge	36,00/38,00	...
		med	30,00/32,00	...
		xlge	40,00/42,00	...
	Sugraone	lge	36,00/38,00	...
		xlge	40,00/42,00	...
	Thompson Seedless	xlge	40,00	...
Perú	Flame Seedless	med-lge	38,00/40,00	...
		xlge	42,00/45,00	...

NARANJAS**Mercado: Mayorista de Rotterdam**

Origen	Variedad	Calibre	Unidad: US \$ / Caja 15 kg		
			08 feb 13	22 feb 13	
Egipto	Navel	32-36	10,72/11,79	10,22/10,95	
		42	10,05/12,73	10,55/11,21	
		48	10,05/12,73	10,95/11,87	
		56	10,72/12,73	10,88/11,87	
		60	11,05/12,73	...	
		64	10,72/11,79	10,55/11,87	
		72	10,05/10,72	10,55/11,21	
		80	10,05/10,72	10,22/10,55	
		88	10,05/10,38	10,22	
Grecia	Navelinas	42-54-60	10,72	...	
Morocco	Navel	42	13,06	11,87	
		48-54	13,06	...	
		60-70	13,06	11,87	
		80-90-100	12,73/13,06	11,21/12,53	
		105	12,06	10,55/11,21	
		110	12,06	11,87	
	Salustiana	48	11,39	...	
		54	10,72/12,06	10,22/12,53	
		60	10,72/12,73	9,89/12,53	
		70	11,39/12,73	11,87	
		80	13,06/13,40	13,19	
		90	13,40/14,07	...	
		100	12,73/13,40	...	
		110	12,06/12,73	...	
		120	11,39	...	
España	Navel	24-30	10,05	...	
		36	10,72/11,39	10,55/12,86	
		40	12,06	...	
		42	10,72	9,23/13,19	
		48	10,72/13,80	11,21/13,19	
		54	9,38/13,80	9,23/12,53	
		60	10,72/13,80	10,55/12,53	
		64	10,38	...	
		Navelinas	30	12,06/12,59	12,40/12,73
			36	10,72/12,73	12,40/12,73
			42	10,72/11,39	11,08
			48	10,72/11,05	9,89/11,21
			54	10,72/11,39	9,89/10,55
			60	10,72	9,89/10,55
70	10,72/11,39		...		
80	9,71/11,39		...		
Salustiana	48-54	9,38	...		
	60	9,38/12,06	10,55/11,87		
	70	9,38/13,13	10,95/12,53		
	80	12,06/12,73	11,21/13,19		
	90	11,72/13,40	11,87/13,19		
	100	11,39/12,73	11,54/13,19		
	110	10,72/12,06	10,88/12,53		
	120	10,05	9,89/10,22		
Turquia	Navel	36-48-56-64-72	...	9,89	

Continúa

OTROS CÍTRICOS					Mercado: Mayorista de New York						
Mercado: Mayorista de Los Angeles					Unidad: US \$ /Caja 1 kg						
Origen	Variedad	Calibre	Unidad: US \$ / bushel Cartons		Origen	Variedad	Calibre	08 feb 13		22 feb 13	
			08 feb 13	22 feb 13				08 feb 13	22 feb 13		
California	s/e bushel cartons	jbo s/e	...	20,50/21,50	Colombia	s/e	12	10,00/12,00	10,00/12,00		
			...	24,00/25,00/14,31	Israel	s/e	12	13,00	13,00		
HIERBAS					TOMILLO						
ESTRAGÓN					Mercado: Mayorista de Miami						
Mercado: Mayorista de New York					Unidad: US \$ /Bolsa 1 lb						
Origen	Variedad	Calibre	Unidad: US \$ / Caja 1 kg		Origen	Variedad	Calibre	08 feb 13		22 feb 13	
			08 feb 13	22 feb 13				08 feb 13	22 feb 13		
Colombia	s/e	12	12,00/14,00	12,00/14,00	Colombia	s/e	s/e	4,00	4,00		
Israel	s/e	12	16,00/17,00	16,00/17,00	México	s/e	s/e	4,00/4,50	4,00/4,50		
					Perú	s/e	s/e	3,50/4,00	3,50/4,00		
ORÉGANO					Mercado: Mayorista de Miami						
Mercado: Mayorista de Miami					Unidad: US \$ / Bolsa 1 lb						
Origen	Variedad	Calibre	Unidad: US \$ / Bolsa 1 lb		Origen	Variedad	Calibre	08 feb 13		22 feb 13	
			08 feb 13	22 feb 13				08 feb 13	22 feb 13		
Colombia	s/e	s/e	5,00	5,00							
Guatemala	s/e	s/e	4,00	4,00							
Perú	s/e	s/e	5,00/6,00	5,00/6,00							
					<i>s/e: sin especificación</i>	<i>... : sin información</i>					
					col: colosal	jbo: jumbo	xlge: extra large				
					lge: large	med: medium	sml: small				
					lyr: layer (capa o corrida)						

Fuente: USDA-Market News Com., 2013

Elaborado por la Unidad de Análisis Económico
Oficina de Estudios Económicos y Estadísticos
Ministerio de Agricultura
Se permite la reproducción total o parcial de este documento
por cualquier medio, siempre y cuando se cite la fuente
Visite el Portal Agrario: www.minag.gob.pe
<http://siea.minag.gob.pe>