

PRECIOS EN MERCADOS INTERNACIONALES DE PRODUCTOS AGROPECUARIOS

Boletín N° 3 • Año 11 • Marzo 2013



OFICINA DE ESTUDIOS ECONOMICOS Y ESTADISTICOS

OEEE

Elaborado por la Unidad de Análisis Económico
Oficina de Estudios Económicos y Estadísticos
Ministerio de Agricultura

Se permite la reproducción total o parcial de este documento
por cualquier medio, siempre y cuando se cite la fuente

Visite el Portal Agrario: www.minag.gob.pe
<http://siea.minag.gob.pe>

CONTENIDO

- 1. Cotizaciones Internacionales 4
- 2. Precios FOB de principales destinos de las exportaciones peruanas. 8
- 3. Precios de legumbres, frutas, entre otros productos, en principales mercados mayoristas de Estados Unidos, Canadá y Europa..... 12

Arroz Blanco Tailandés 15%g.q.

FOB¹ Bangkok

Tailandia es el primer exportador de arroz elaborado.

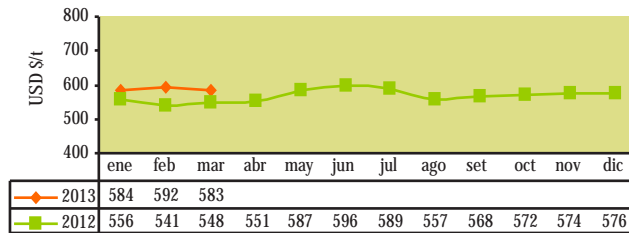


1. COTIZACIONES INTERNACIONALES

En marzo del 2013, los precios del algodón, maíz, azúcar contrato N° 5 y azúcar contrato N° 16 registraron incrementos, que se sustentaron básicamente en las menores cosechas y la firme demanda por parte de los países importadores. Por otro lado, los precios del arroz, trigo, aceite de soya, frijol de soya, café y cacao; disminuyeron a causa de perspectivas de una mayor producción, pronósticos de condiciones climáticas favorables en las zonas productoras, entre otros.

El precio del arroz blanco tailandés (15% granos quebrados) en marzo retrocedió como consecuencia de mayores estimaciones sobre la producción, consumo, comercio internacional e inventarios mundiales de arroz para el periodo 2012-2013. La producción mundial de arroz se estimó en un récord de 468.1 millones de toneladas, principalmente por aumentos en Camboya e India.

Arroz Blanco Tailandés 15%g.q.
FOB Bangkok



Trigo N° 2 Hard Red Winter

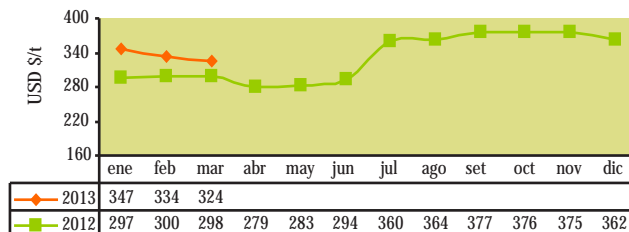
FOB¹ Golfo USA

Usos: Materia prima para la industria molinera y de panificación.



La baja del precio del trigo duro en el mes de marzo, fue originada por pronósticos de una mejora en las condiciones climáticas en el sur de las planicies de Estados Unidos; así como, por noticias de aumentos en los inventarios de trigo estadounidense, sustentadas en la menor demanda global del grano.

Trigo N°2 Hard Red Winter
FOB Golfo USA



Algodón Index "A"

CIF² - Norte de Europa

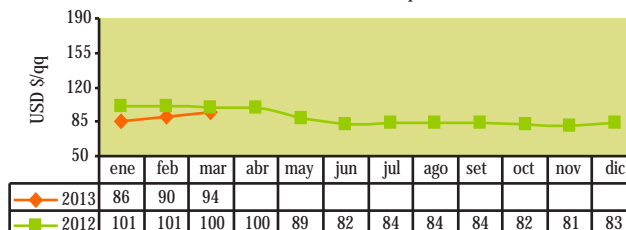
El Index "A" es un indicador compuesto por el promedio de los cinco precios más bajos de 15 variedades de algodón.

Usos: Materia prima para la industria alimenticia y textil.

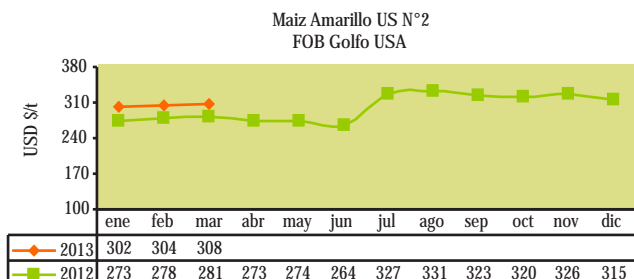


La firme demanda global principalmente por compras por parte de China, Pakistán y Bangladesh; además de previsiones de menores áreas sembradas a nivel mundial para el periodo 2013; fueron los principales factores alcistas del precio del algodón INDEX A en el mes de marzo.

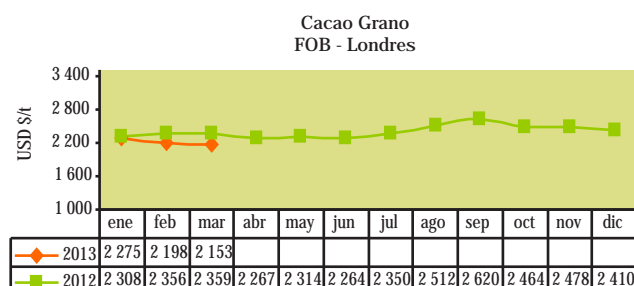
Algodón Index "A"
CIF-Norte de Europa



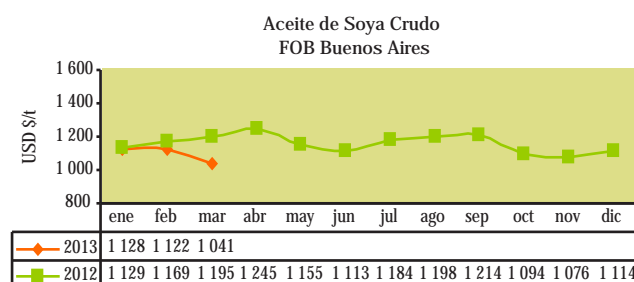
El precio del maíz US. N° 2 en el mes de marzo, fue impulsado por el anuncio del Departamento de Agricultura de Estados Unidos (USDA) con respecto a menores cosechas del cereal en Argentina y Sudáfrica; las mayores compras especulativas realizadas por los fondos de inversión y el aumento de la demanda por parte de las fábricas de etanol estadounidenses.



La firme oferta por parte de Costa de Marfil, condiciones climáticas favorables (lluvias que suavizan el efecto negativo de los vientos secos del Harmattan) en las zonas productoras de cacao en África occidental; y el mayor número de ventas especulativas efectuadas por los inversionistas; incidieron en la contracción del precio del cacao, en el mes de marzo.

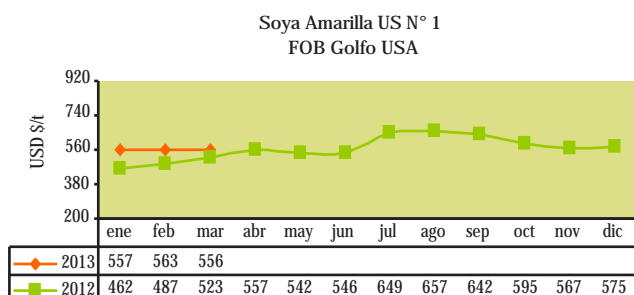


La disminución de los precios del complejo soya (aceite de soya y frijol de soya) en el mes de marzo, fue originada por condiciones climáticas favorables en las principales zonas productoras de soya en Argentina, aunadas a pronósticos de la consultora privada Informa Economics con respecto a cosechas brasileñas 2012-2013, mejores a las esperadas por el mercado.



También fueron algunos factores bajistas; la liberación de stocks de soya por parte de China, ventas especulativas realizadas por los inversionistas y perspectivas de una cosecha récord en Sudamérica.

En el mes de marzo del 2013, los precios del aceite de soya y del frijol de soya bajaron 7,2% y 1,2% respectivamente; en comparación al precio alcanzado en el mes de anterior; y con respecto al mes de marzo del año 2012, el precio del frijol de soya subió 6,4% y el precio del aceite de soya bajó 12,9%.



Maíz Amarillo US N° 2

FOB¹ Golfo USA

Usos: Materia prima destinada a la industria alimenticia y de alimentos balanceados.



Cacao Grano

FOB Londres

Usos: Insumo para la industria de alimentos.



Aceite de Soya Crudo

FOB¹ Buenos Aires

Principal derivado del frijol de soya.
Usos: Industria alimentaria - producción de aceites y mantecas terminadas.



Soya Amarilla US N° 1

FOB¹ Golfo USA


Usos: Materia prima destinada a la alimentación humana y animal.



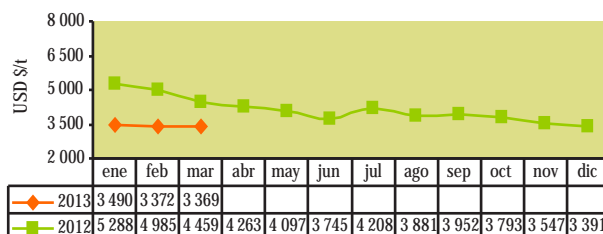
Café - Otros Suaves Arábigos

Mercado de Nueva York

Puesto en almacén certificado de la bolsa de Nueva York. Principal producto agrícola de exportación en el Perú.



Café otros suaves Arábigos
CIF-Nueva York



En el mes de marzo del 2013, continuó la baja del precio del café; situación atribuible al exceso de suministros mundiales, principalmente de Brasil (principal productor mundial) y Colombia, sumados al mayor número de ventas especulativas realizadas por los fondos de inversión.

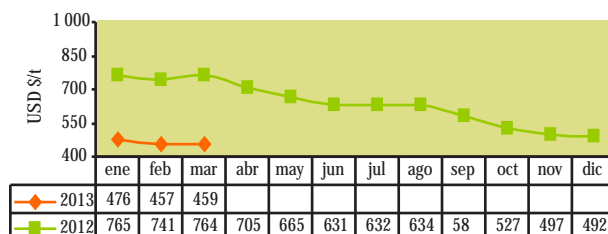
Azúcar Contrato N° 16

CIF² Nueva York.

CIF: Valor del azúcar cruda puesta en refinería de Norteamérica. Azúcar centrifugada (96° de polarización), precios del mercado interno norteamericano.



Azúcar Contrato N° 16
CIF-Nueva York



A pesar de los datos anunciados por la Organización Internacional de Azúcar con respecto a un excedente mundial para el periodo 2012-2013, los precios del azúcar contrato N° 5 y el azúcar contrato N° 14, al cierre del mes de marzo, aumentaron debido al mayor número de compras especulativas realizadas por los fondos de inversión y la firme demanda por parte de los principales países importadores. La demanda de China continúa siendo mayor a la esperada y hay estimados de que Rusia y Ucrania tendrán una menor área plantada de caña en comparación a la campaña anterior.

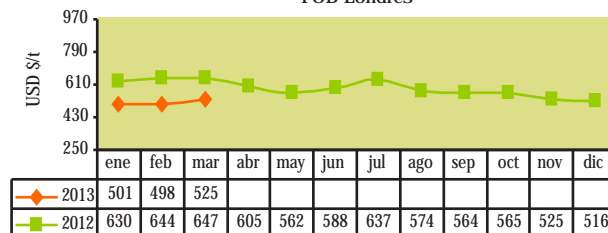
Azúcar Refinada Contrato N° 5

FOB¹ Londres

FOB: Costo del producto entregado en los puertos del mar Mediterráneo. Azúcar blanca cristalizada (99,8° de polarización).



Azúcar Refinada Contrato N° 5
FOB-Londres



En comparación al mes anterior, en marzo del 2013, los precios del azúcar contrato N° 5 (blanca) y del azúcar contrato N° 14 (rubia) subieron 5,4% y 0,4%, respectivamente. Asimismo, en referencia a los valores alcanzados en marzo del 2012, los precios bajaron en 18,8% y 39,9% respectivamente.

Azúcar Contrato N° 11

Mercado de Nueva York

Azúcar cruda de caña a granel. Azúcar centrifugada (96° de polarización).



Nota:

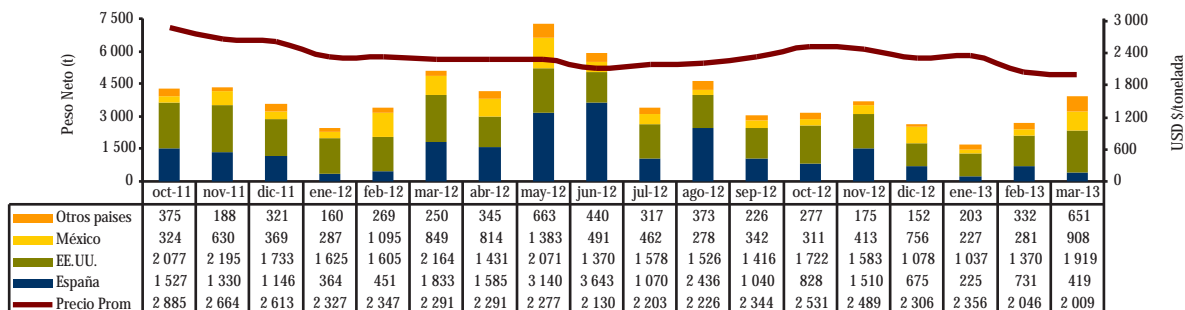
A partir del día 1 de julio de 2011, el International Exchange Futures US dejó de publicar la cotización spot del Azúcar Contrato 11.

Nota: el precio del azúcar contrato N° 14 corresponde al precio doméstico al por mayor de azúcar cruda en USA.

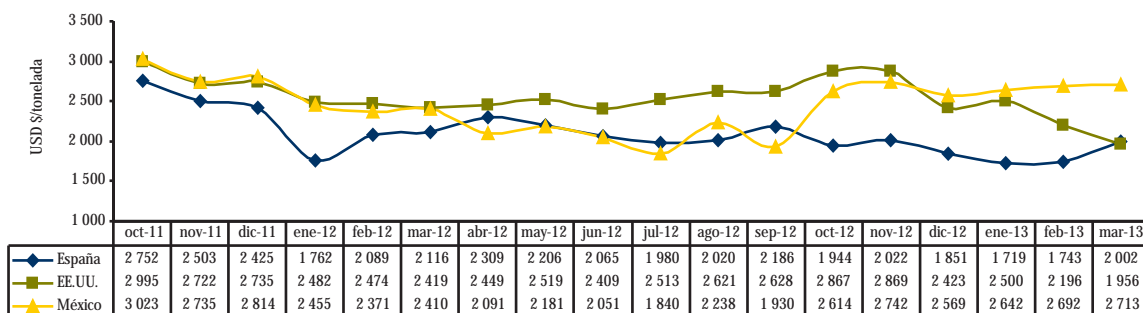
Fuente: BCRP, FAO, ODEPA (Chile)

2. PRECIOS FOB DE PRINCIPALES DESTINOS DE LAS EXPORTACIONES PERUANAS

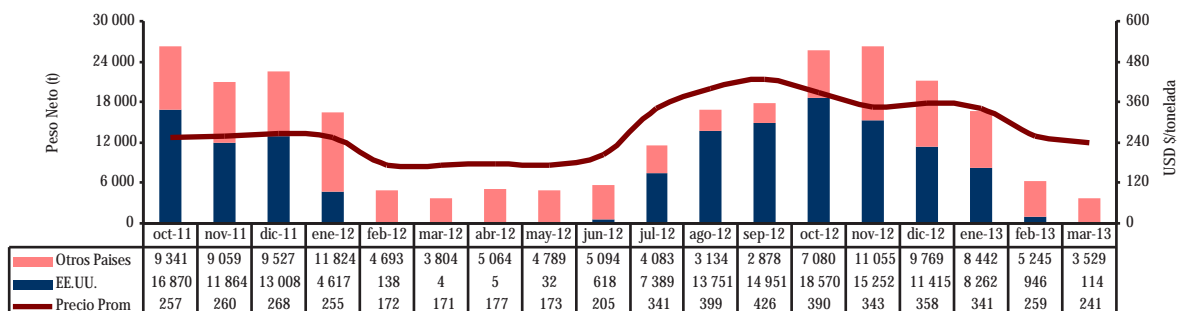
Perú: Volumen y Precio Promedio FOB de Exportación de Páprika (Pimentón Seco) 2011 - 2013



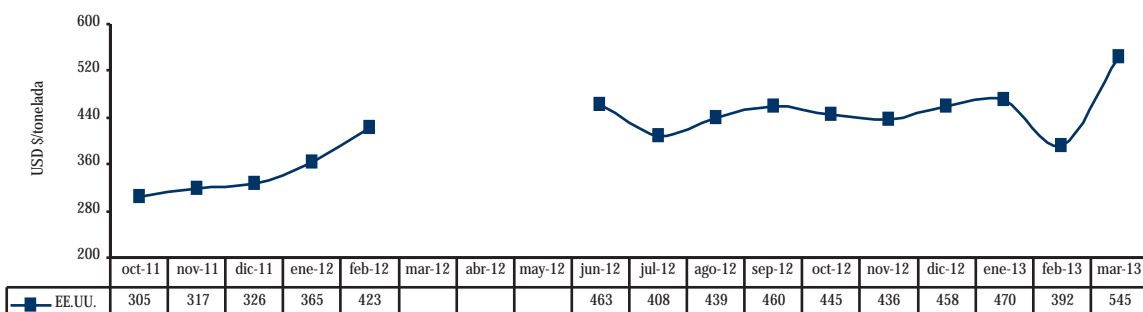
Perú: Precio FOB de Principales Destino de Exportación de Páprika (Pimentón Seco) 2011 - 2013



Perú: Volumen y Precio Promedio FOB de Exportación de Cebollas Frescas 2011 - 2013



Perú: Precio FOB de Principales Destino de Exportación de Cebollas Frescas 2011 - 2013



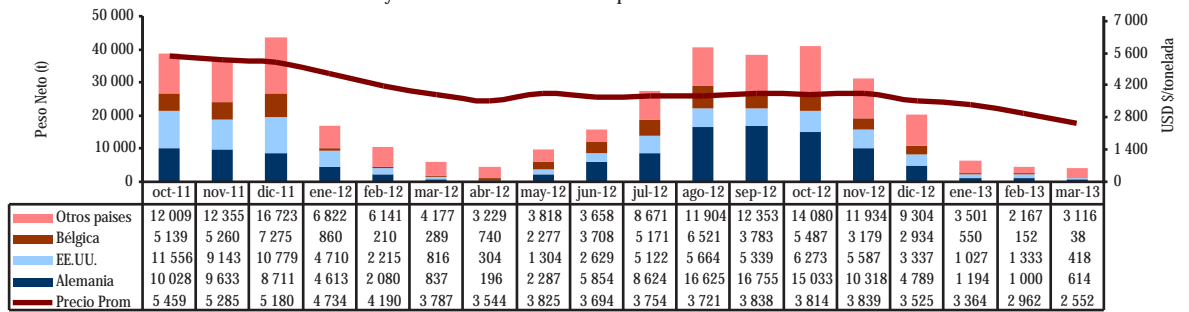
Continúa...

Páprika (Pimentón seco)

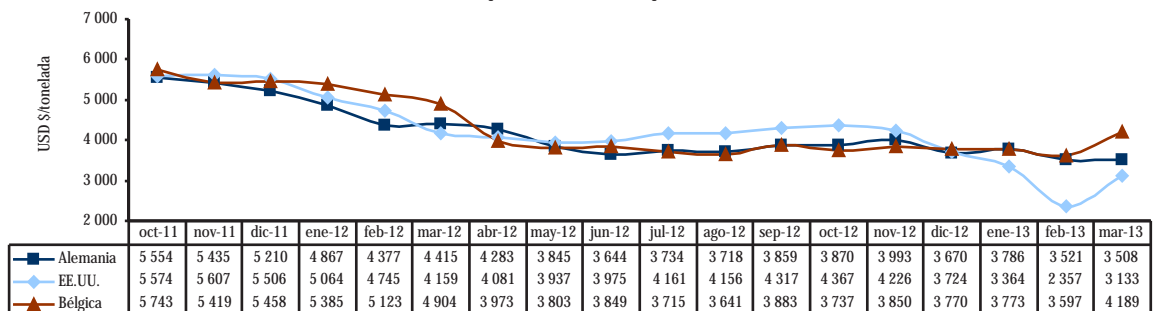
Cebollas frescas

Café

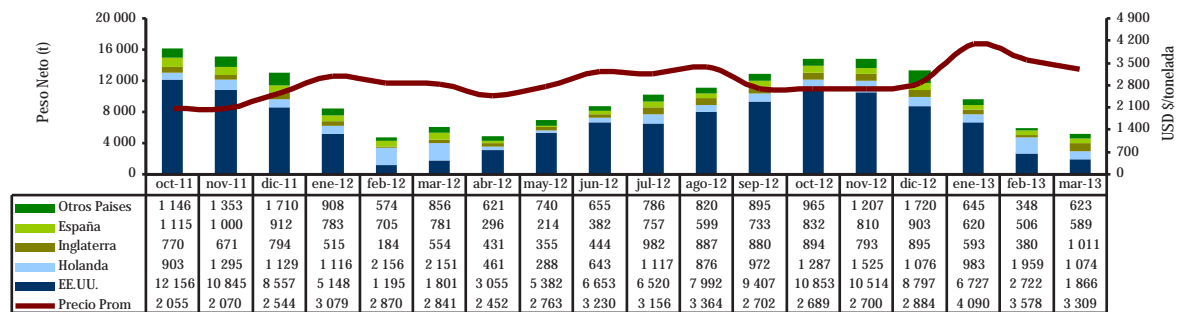
Perú: Volumen y Precio Promedio FOB de Exportación de Café sin Descafeinar 2011 - 2013



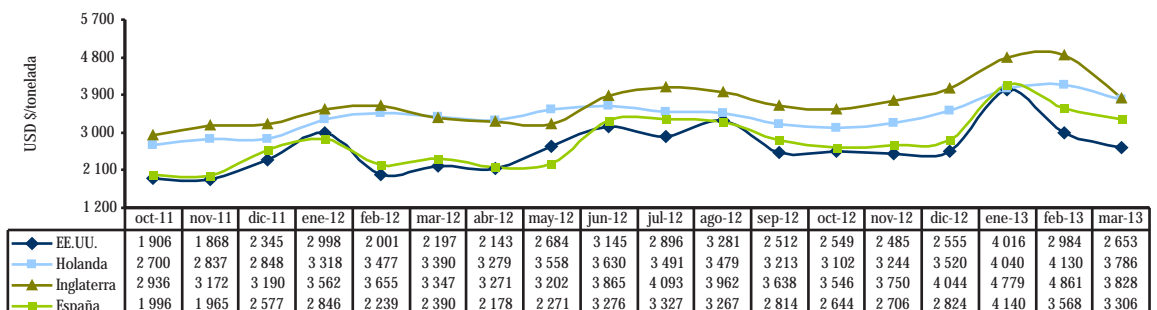
Perú: Precio FOB de Principales Destinos de Exportación de Café sin Descafeinar 2011 - 2013



Perú: Volumen y Precio Promedio FOB de Exportación de Espárragos Frescos 2011 - 2013



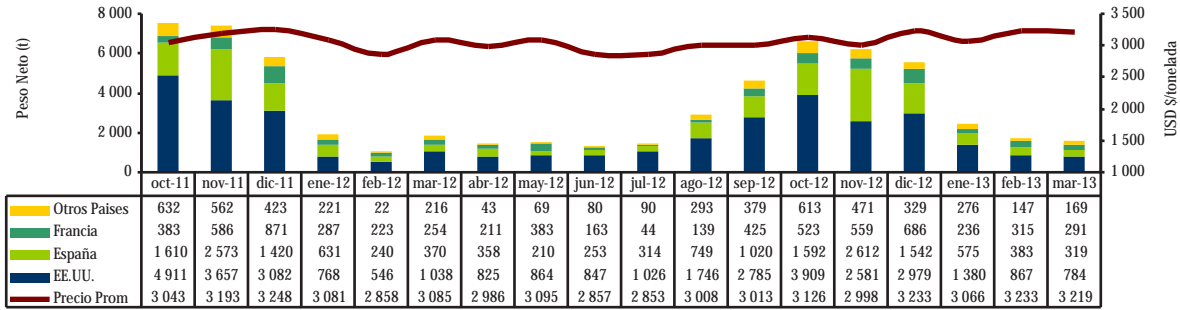
Perú: Precio Promedio FOB en Principales Destinos de Exportación de Espárragos Frescos 2011 - 2013



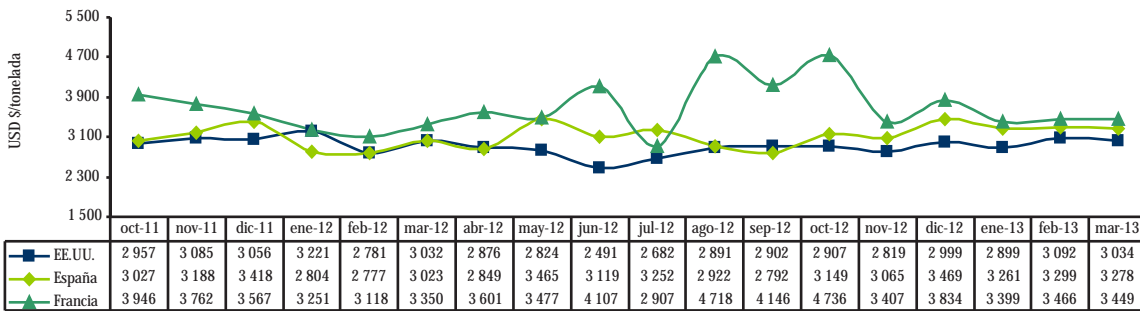
Continúa...

Espárragos

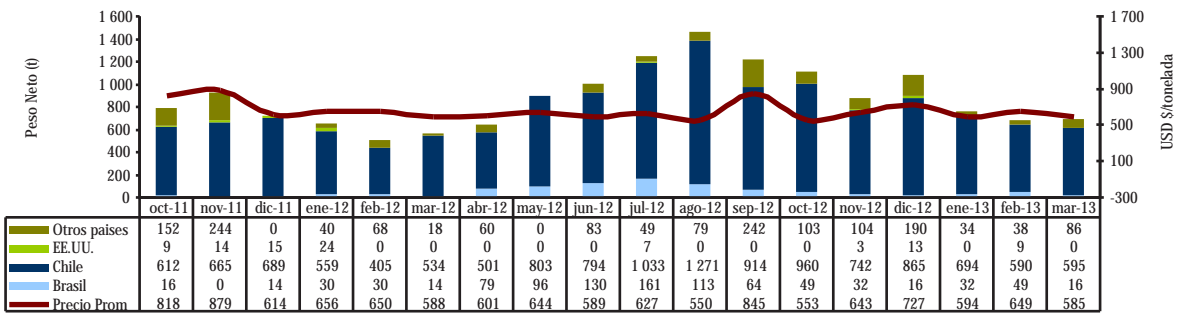
Volumen y Precio Promedio FOB de Exportación de Alcachofas Preparadas 2011 - 2013



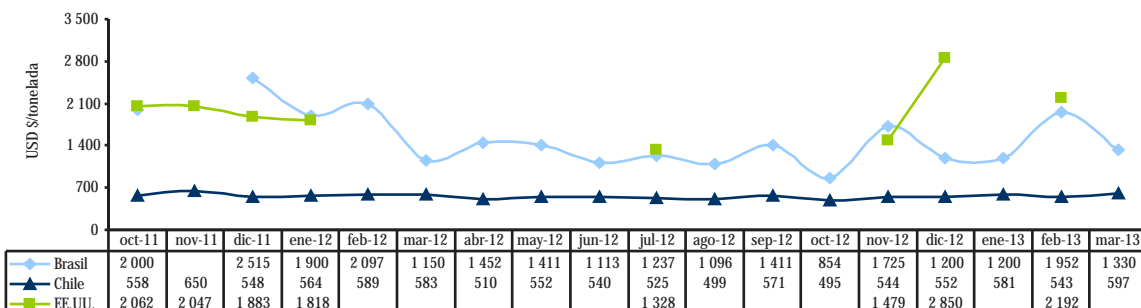
Perú: Precio FOB de Principales Destinos de Exportación de Alcachofas Preparadas 2011 - 2013



Perú: Volumen y Precio Promedio FOB de Exportación de Aceitunas en Salmuera 2011 - 2013



Perú: Precio FOB de Principales Destinos de Exportación de Aceitunas en Salmuera 2011 - 2013



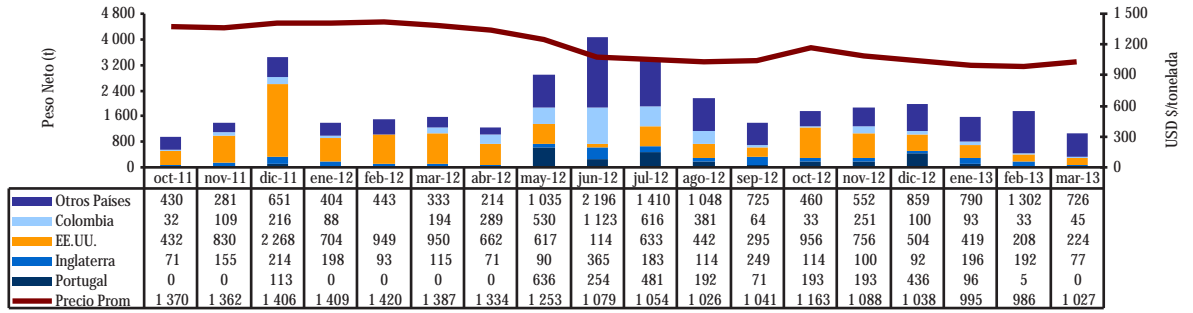
Continúa...

Alcachofas preparadas

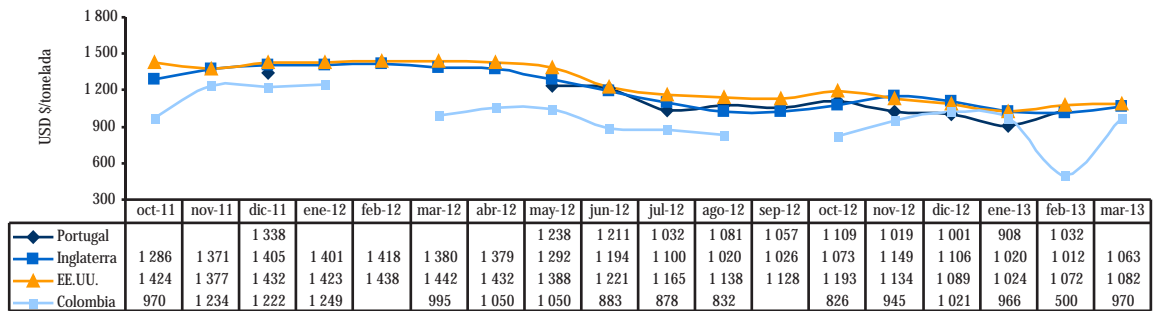
Aceitunas en Salmuera

Frijol Castilla

Perú: Volumen y Precio Promedio FOB de Exportación de Frijol Castilla 2011 - 2013

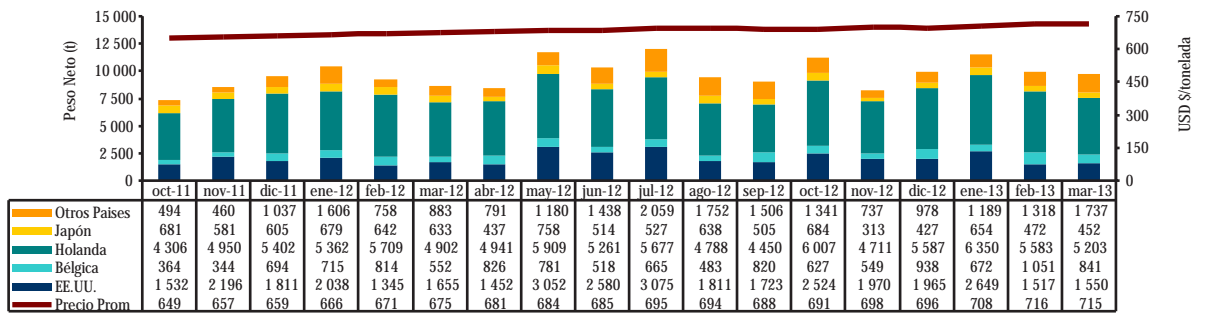


Perú: Precio FOB de Principales Destinos de Exportación de Frijol Castilla 2011 - 2013

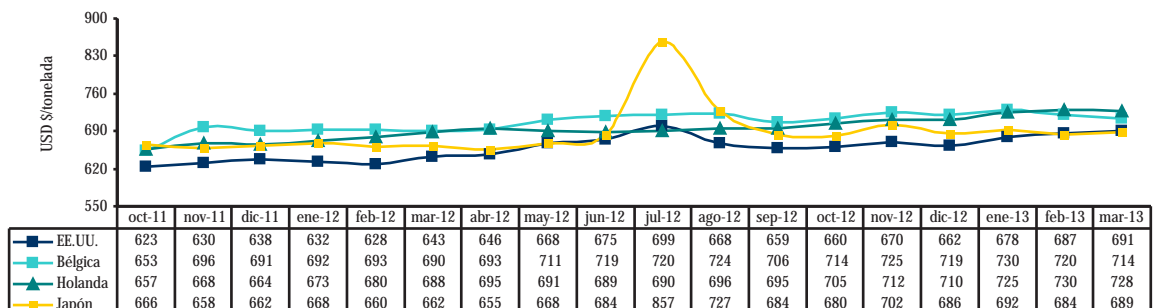


Banano "Cavendish Valery"

Perú: Volumen y Precio Promedio FOB de Exportación de banano tipo "Cavendish Valery" 2011 - 2013

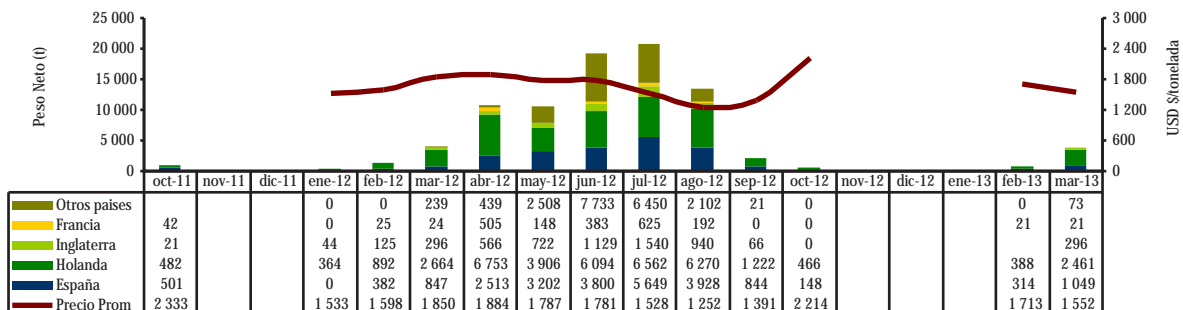


Perú: Precio FOB de Principales Destinos de Exportación de banano "Cavendish Valery" 2011 - 2013

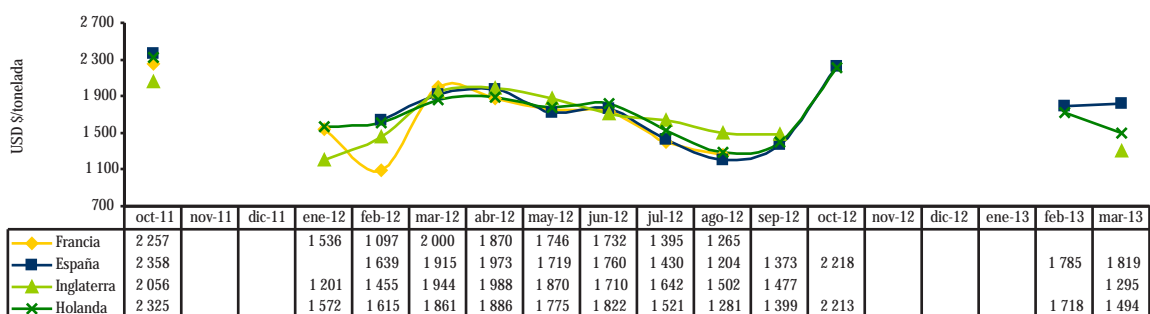


Continúa...

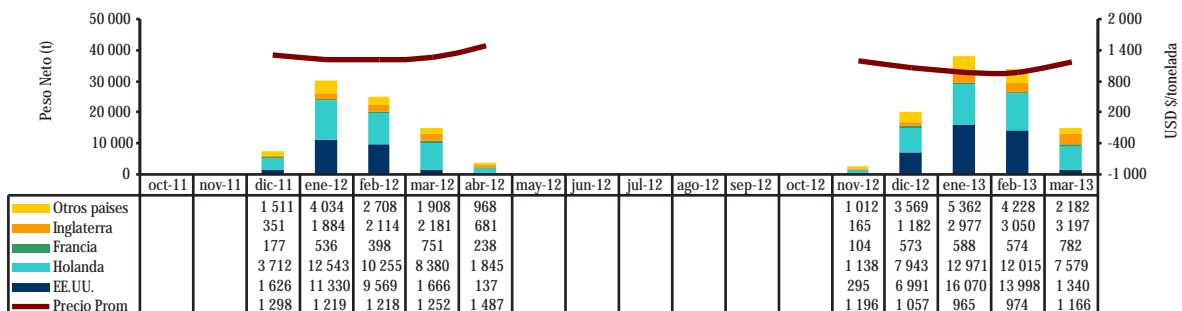
Perú: Volumen y Precio Promedio FOB de Exportación de Paltas (Aguacates) 2011 - 2013



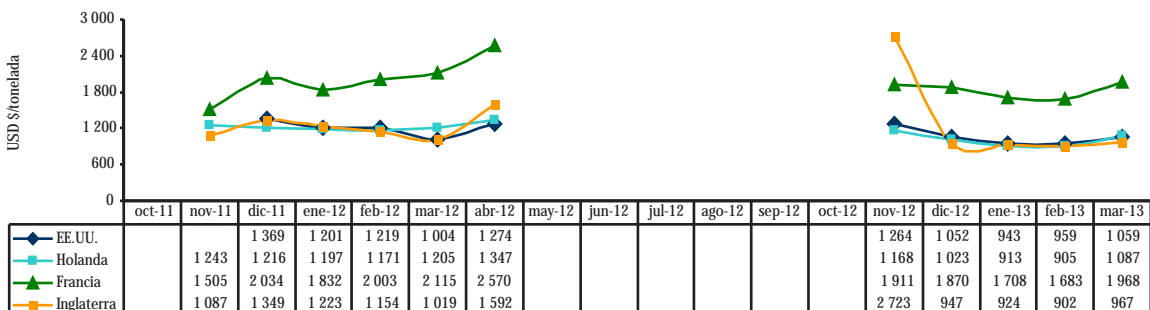
Perú: Precio FOB de Principales Destinos de Exportación de Paltas (Aguacates) 2011 - 2013



Perú: Volumen y Precio Promedio FOB de Exportación de Mangos Frescos 2011 - 2013



Perú: Precio FOB de Principales Destinos de Exportación de Mangos Frescos 2011 - 2013



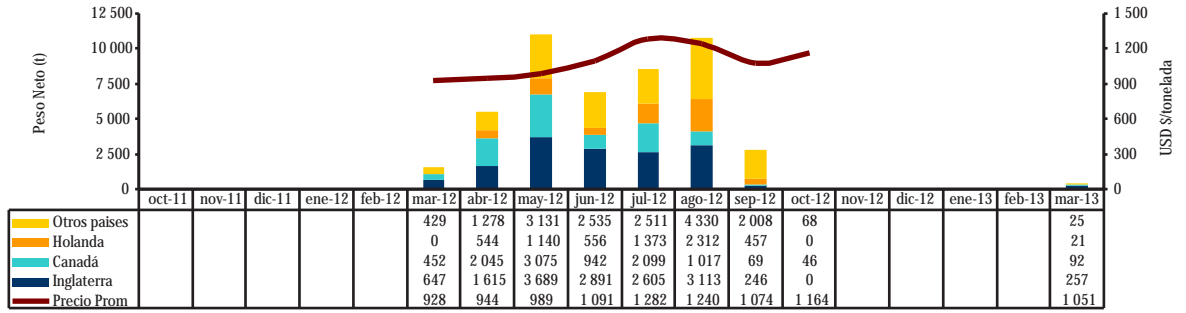
Continúa...

Paltas

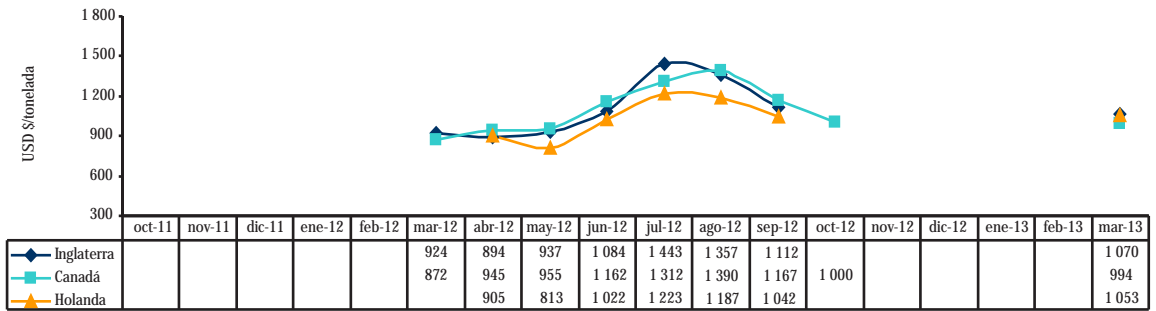
Mangos frescos

Mandarinas

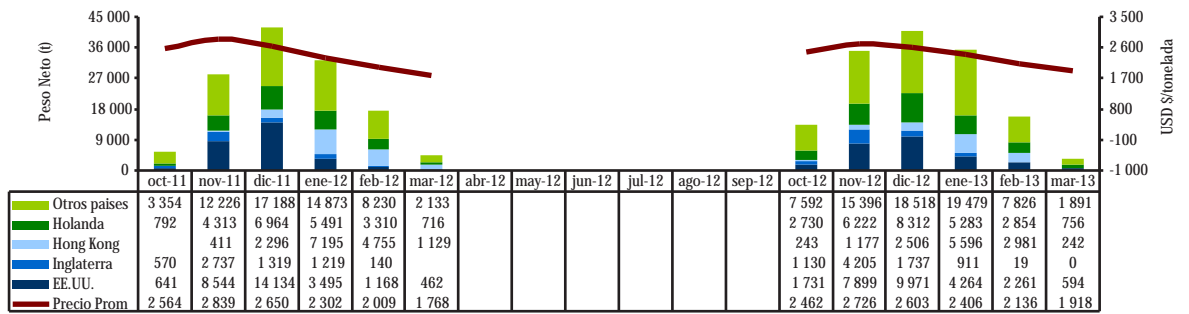
Perú: Volumen y Precio Promedio FOB de Exportación de Mandarinas Frescas 2011 - 2013



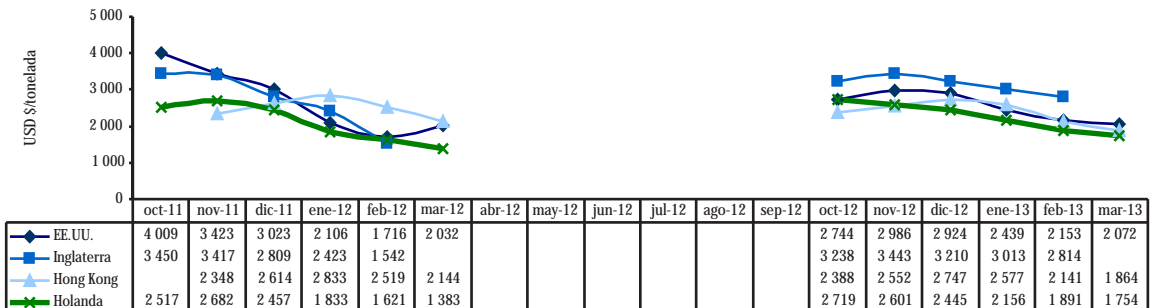
Perú: Precio FOB de Principales Destinos de Exportación de Mandarinas Frescas 2011 - 2013



Perú: Volumen y Precio Promedio FOB de Exportación de Uvas Frescas 2011 - 2013

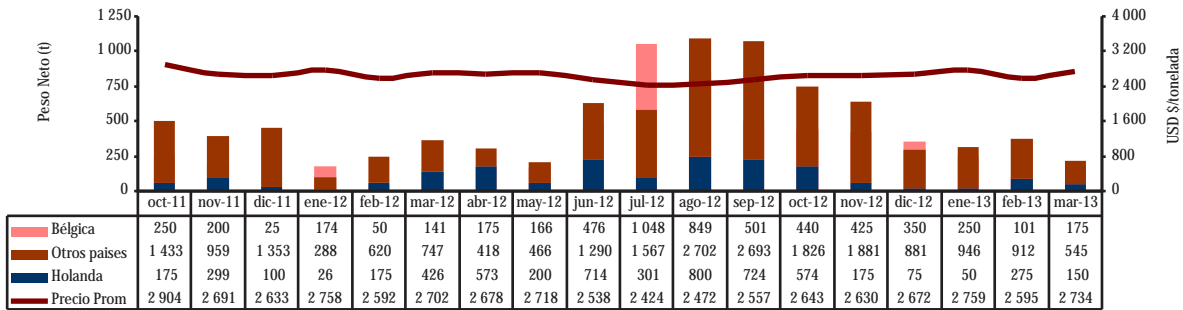


Perú: Precio FOB de principales Destinos de Exportación de Uvas Frescas 2011 - 2013

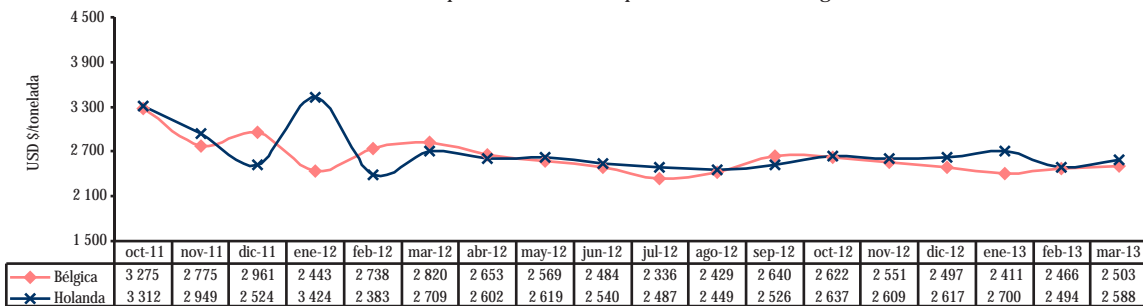


Uvas

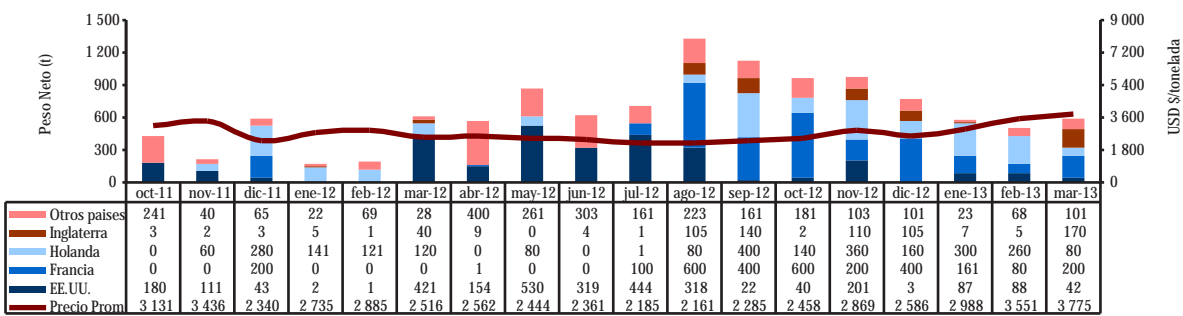
Perú: Volumen y Precio Promedio FOB de Exportación de Cacao en grano 2011 - 2013



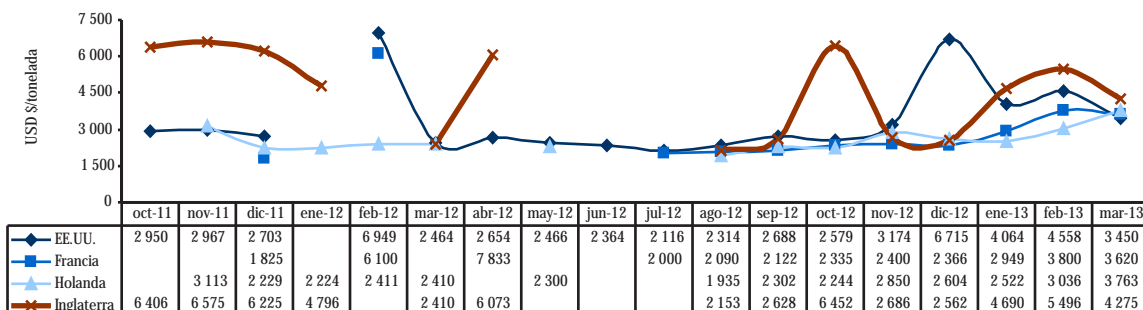
Perú: Precio FOB de Principales Destinos de Exportación de Cacao en grano 2011 - 2013



Perú: Volumen y Precio Promedio FOB de Exportación de Manteca de Cacao 2011 - 2013



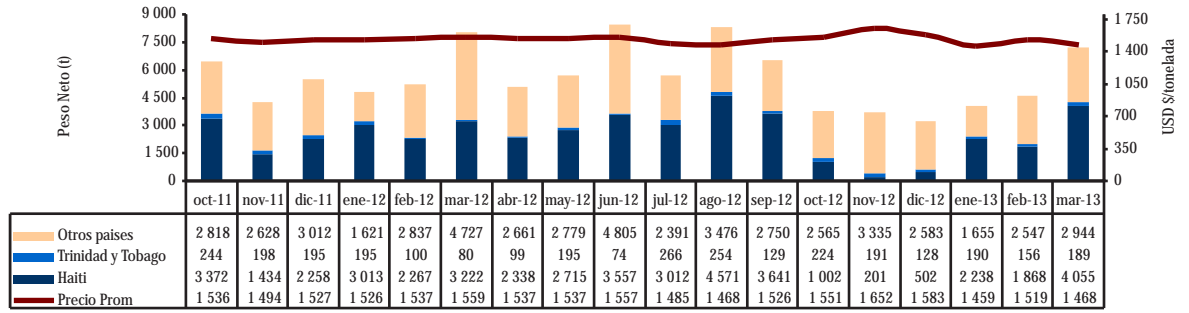
Perú: Precio FOB de Principales Destinos de Exportación de Manteca de Cacao 2011 - 2013



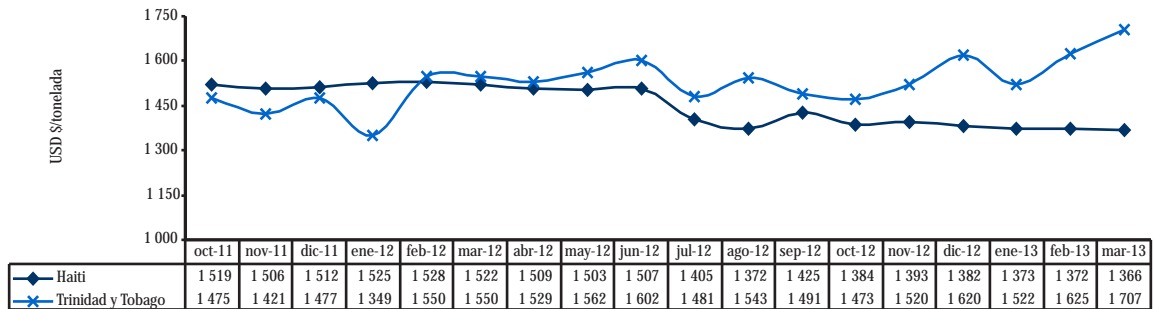
Continúa...

Leche Evaporada

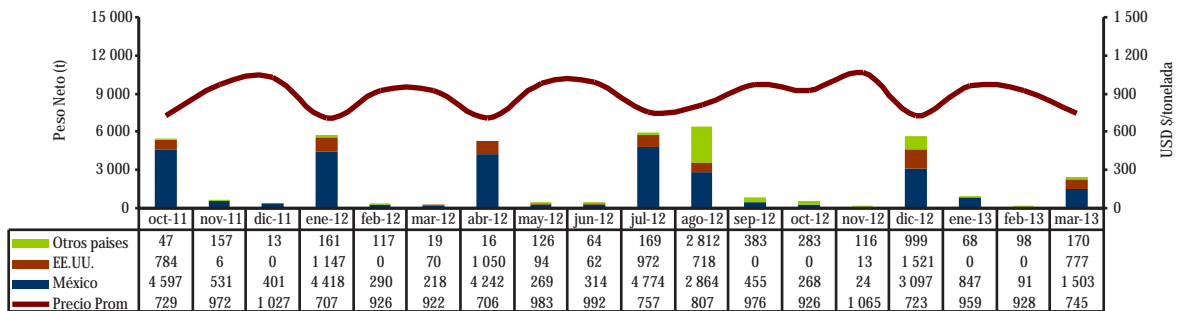
Perú: Volumen y Precio Promedio FOB de Exportación de Leche Evaporada 2010 - 2013



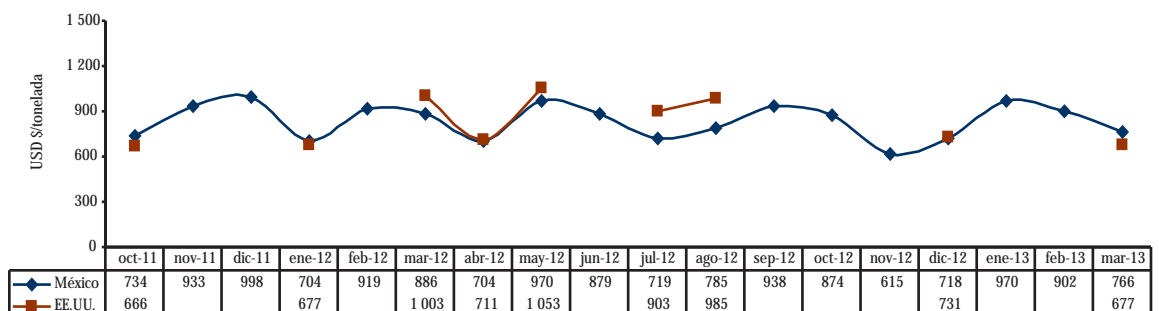
Perú: Precio FOB de Principales Destinos de Exportación de Leche Evaporada 2010 - 2013



Perú: Volumen y Precio Promedio FOB de Exportación de Madera Aserrada de Virola, Mahogany 2010 - 2013



Perú: Precio FOB de Principales Destinos de Exportación de Madera Aserrada de Virola, Mahogany 2010 - 2013



Madera aserrada

3. Precios de Legumbres, Frutas y Otros en principales mercados mayoristas de Estados Unidos, Canadá y Europa

AJOS					Mercado: Mayorista de Miami				
Mercado: Mayorista de Nueva York					Unidad: US \$ /Caja 10-30 lb				
Origen	Variiedad	Calibre	08 mar 13	22 mar 13	Origen	Variiedad	Calibre	08 mar 13	22 mar 13
California 10 lb	Elephant	lge	35,00/36,00	35,00/36,00	Guatemala	Snow Peas Decalxyed	s/e	20,00	19,00/20,00
Argentina 30 lb	Blanco	6	50,00/52,00	50,00/52,00		Sugar Snap Peas Decalxyed	s/e	15,00/19,00	16,00
		7	65,00	65,00	Mercado: Mayorista de Chicago				
		8	70,00	...	Unidad: US \$ /Caja 10 lb				
	Morado	6	55,00	55,00	Origen	Variiedad	Calibre	08 mar 13	22 mar 13
		7	65,00	65,00	Guatemala	Snow Peas Decalxyed	s/e	18,50/21,00	20,00/23,00
California 30lb	Blanco	11 col super col	58,00/60,00 63,00/65,00	58,00/60,00 63,00/65,00		Sugar Snap Peas Decalxyed	s/e	12,50/14,50	18,00
China 30lb	Blanco	6 s/e	24,00/26,00	24,00/26,00	México	Snow Peas Decalxyed	s/e	19,00/24,00	20,00/23,00
Mercado: Mayorista de Paris					Perú	Snow Peas Decalxyed	s/e	...	18,00/28,00
Unidad: US \$ / 5 kg						Sugar Snap Peas Decalxyed	s/e	11,00	22,00
Origen	Variiedad	Calibre	08 mar 13	22 mar 13	CEBOLLAS FRESCAS				
Argentina	Blanco	s/e	5,19	...	Mercado: Mayorista de Miami				
	Morado	s/e	5,58/5,60	4,51/5,83	Unidad: US \$ /Caja 10 lb				
España	Blanco	s/e	4,15/4,17	3,31/4,28	Origen	Variiedad	Calibre	08 mar 13	22 mar 13
ALCACHOFAS					Canadá	Yellow Globe Type (master container 16 3-lb)	sml-med	16,00/18,00	17,00/18,00
Mercado: Mayorista de Los Angeles					Idaho-Oregon 25 lb	Red Globe Type	jbo med	25,00/29,00 25,00	...
Unidad: US \$ /Caja					México 25 lb	Red Globe Type	jbo med	24,00/25,00 20,00/23,00	...
Origen	Variiedad	Calibre	08 mar 13	22 mar 13	Utah 25 lb	Red Globe Type	jbo	...	22,00/24,00
California	Globe Thorned Green	sml-se med-se	36,00 34,00	36,00 34,00	Washington 25 lb	Red Globe Type	jbo	25,00/30,00	24,00/26,00
Mercado: Mayorista de Miami					Canadá 50 lb	Yellow Globe Type	jbo-med sml sml-med	20,00 16,00/18,00 20,00
Unidad: US \$ /Caja					Idaho 50 lb	Blanca	jbo	27,00	...
Origen	Variiedad	Calibre	08 mar 13	22 mar 13	Idaho-Oregon 50 lb	Yellow Spanish Hybrid	jbo super col	22,00 26,00/31,00	18,00/21,00 26,00
California	Globe	18	...	33,00	México 50 lb	Yellow Grano	jbo med col	... 20,00/22,00 ...	18,00/20,00 15,00 21,00
México	Globe	12-24 18	38,00 38,00	... 36,00		Blanca	jbo med col	25,00/32,00 28,00 28,00/30,00	23,00/24,00 ... 25,00/26,00
Mercado: Mayorista de San Francisco					Nevada 50 lb	Blanca	jbo	30,00	...
Unidad: US \$ /Caja					Texas 50 lb	Yellow Grano	jbo	21,00/25,00	18,00/19,00
Origen	Variiedad	Calibre	08 mar 13	22 mar 13	Utah 50 lb	Yellow Spanish Hybrid	jbo	22,00/24,00	19,00/20,00
California	Globe Thornless Green	18-24	36,00	36,00	Washington 50 lb	Yellow Hybrid	jbo	20,00/21,00	18,00/20,00
México	Globe Thornless Green	30	24,00	24,00	Mercado: Mayorista de New York				
ARVEJAS					Unidad: US \$ /Caja 10 lb				
Mercado: Mayorista de New York					Origen	Variiedad	Calibre	08 mar 13	22 mar 13
Guatemala	Snow Peas Decalxyed	s/e	18,00/24,00	20,00/26,00	Guatemala	Snow Peas Decalxyed	s/e	18,00/24,00	20,00/26,00
	Sugar Snap Peas Decalxyed	s/e	12,00/14,00	16,00/20,00		Sugar Snap Peas Decalxyed	s/e	12,00/14,00	16,00/20,00

Continúa...

Mercado: Mayorista de Nueva York					Mercado: Mayorista de Nueva York				
Origen	Variedad	Calibre	Unidad: US \$ /Caja-Sacos		Origen	Variedad	Calibre	Unidad: US \$ /Caja 11 lb	
			08 mar 13	22 mar 13				08 mar 13	22 mar 13
New York (master container 15 3-lb)	Yellow Globe Type	s/e	13,00/15,00	13,50/14,00	México	Verde	jbo lge std xlge	26,00/28,00 18,00/22,00 18,00/22,00 16,00/24,00	24,00/32,00 18,00/26,00 20,00/26,00 22,00/28,00
Idaho 25 lb	Blanco Boilers	s/e	18,00/20,00	18,00/20,00	Perú	Verde	xlge	25,00/26,00	...
	Red Globe Type	jbo	21,00/22,00	...		Blanco	lge std	28,00 30,00	28,00 ...
México 25 lb	Red Globe Type	jbo	...	20,00/24,00	Mercado: Mayorista de Montreal				
New York 25 lb	Red Globe Type	med	14,00/16,00	16,00/18,00	Unidad: US \$ /Caja 11 lb				
Washington 25 lb	Red Globe Type	jbo	...	22,00/23,00	Origen	Variedad	Calibre	08 mar 13	22 mar 13
Idaho 50 lb	Blanca	jbo	26,00/28,00	21,00/22,00	Perú	Verde	s/e	23,12/31,15	23,24/31,32
Idaho-Oregon 50 lb	Yellow Spanish Hybrid	col jbo	18,00/20,00 16,00/19,00	18,00 16,00		Blanco	s/e	18,98/29,02	19,08/29,36
México 50 lb	Yellow Grano	jbo	18,00	18,00	Mercado: Mayorista de Seattle				
	Blanca	jbo	28,00/30,00	20,00/24,00	Unidad: US \$ /Caja 11 lb				
New York 50 lb	Yellow Globe Type	s/e	14,00/15,00	...	Origen	Variedad	Calibre	08 mar 13	22 mar 13
Oregón 50 lb	Blanca	jbo	...	20,00/25,00	California	Verde	std	22,00/25,00	24,00/28,00
España 50 lb	Yellow Grano	jbo col	18,00/20,00 18,00/20,00	15,00 ...	México	Verde	lge-std	22,00/25,00	24,00/28,00
Washington 50 lb	Yellow Hybrid	jbo	17,00/19,00	15,00/17,00	YUCA (CASSAVA)				
	Blanca	jbo	24,00/30,00	24,00/26,00	Mercado: Mayorista de St. Louis				
LECHUGA					Unidad: US \$ /Caja 40 lb				
Mercado: Mayorista de Boston					Origen	Variedad	Calibre	08 mar 13	22 mar 13
Origen	Variedad	Calibre	Unidad: US \$ /Caja		Costa Rica	s/e	s/e	28,50	26,50
Arizona - California 2,2 lb	s/e	s/e	10,00/12,00	10,00/12,00	BATATAS				
Peru 2,5 lb	s/e	s/e	12,00	12,00	Mercado: Mayorista de Boston				
ESPARRAGOS					Unidad: US \$ / Sacos 50 lb				
Mercado: Mayorista de Chicago					Varieda	Calibr	Unidad: US \$ / Caja		
Origen	Variedad	Calibre	Unidad: US \$ /Caja 11 lb		08 mar 13	22 mar 13	08 mar 13	22 mar 13	
México	Blanco	lge-std	...	25,50		Dr	40	33,00/36,00	30,00
	Verde	jbo lge-std xlge	20,00/24,00 15,00/20,00 20,00/24,00	29,00/29,50 16,00/18,00 28,00/28,50	45 lb	Dr	40	31,00	31,00
						Young Type	9	20,00	21,50
Mercado: Mayorista de Miami					Unidad: US \$ / Caja 10-40 lb				
Origen	Variedad	Calibre	Unidad: US \$ /Caja 11 lb		Varieda	Calibr	Unidad: US \$ / Caja		
México	Verde	jbo lge sml std	27,00/28,00 27,00 24,00 25,00/26,00	29,00 25,00/26,00 ...	10 lb	Seedlees Type	54	11,50	...
Perú	Verde	lge sml std xlge	31,00/32,00 27,00 ...	31,00/32,00 24,00 30,00/31,00 31,00	10 lb	Seedlees Type	54	...	13,50
	Blanco	lge std	32,00/33,00 ...	31,00/32,00 30,00/31,00					

El Salvador 40 lb	Seedless Type	175	36,00/37,00	37,00/43,50	México	Ataulfo	12 14 16 18 20 24	8,00/11,00 8,00/12,00 7,00/10,00 7,00/10,00 6,00/7,00 ...	6,00/7,00 8,00/10,00 7,00/10,00 6,50/7,00 6,00 5,00
Guatemala 40 lb	Seedless Type	230	34,00	...		Haden	8 9-10	7,50/8,00 7,50/8,00	... 6,00/6,50
México 40 lb	Seedless Type	150-200 230	41,00/45,00 35,00	48,50 42,00		Tommy Atkins	6-7 8-9 10 12	8,00 7,00/8,00 7,50/8,00 7,00/8,00	6,00/7,00 6,00/7,00 5,50/6,00 5,50/6,00
LIMONES					Mercado: Mayorista de New Covent Garden				
Mercado: Mayorista de New Covent Garden					Mercado: Mayorista de New Covent Garden				
Unidad: US \$ /Caja 15 kg					Unidad: US \$ /Caja 4 kg (1 lyr)				
Origen	Variiedad	Calibre	08 mar 13	22 mar 13	Origen	Variiedad	Calibre	08 mar 13	22 mar 13
España	s/e	88	16,79	18,12	Perú	Kent	7 8 9 10 12	6,00/8,00 6,00/8,50 6,00/8,00 6,50/7,50 6,00/6,50	6,50 6,50/7,00 6,00/6,50 ... 6,00/6,50
Mercado: Mayorista de Miami					Mercado: Mayorista de New Covent Garden				
Unidad: US \$ /Caja 7/10 bushel					Unidad: US \$ /Caja 4 kg (1 lyr)				
Origen	Variiedad	Calibre	08 mar 13	22 mar 13	Origen	Variiedad	Calibre	08 mar 13	22 mar 13
California	s/e	95 115 140 165 200 24,00/25,00 24,00/25,00 24,00	28,00 24,00 25,00 26,00 ...	Tommy Atkins	s/e	10,18
Mayorista de Rotterdam					Mercado: Mayorista de Toronto				
Unidad: US \$ /Caja 15 kg					Unidad: US \$ /Caja (1 lyr)				
Origen	Variiedad	Calibre	08 mar 13	22 mar 13	Origen	Variiedad	Calibre	08 mar 13	22 mar 13
España 15 kg	s/e	60 70 80 90 100 120 140 160	... 12,45/15,07 13,76/18,35 13,76/17,69 14,42/18,09 14,42/18,35 14,42/17,69 13,76	14,94/15,26 16,24/17,53 14,29/18,18 14,94/18,18 16,24/18,83 14,94/18,18 16,24/17,21 15,59	México	Tommy Atkins	8	6,81/7,79	6,85/10,28
MANGOS					MANZANAS				
Mercado: Mayorista de Miami					Mercado: Mayorista de New Covent Garden				
Unidad: US \$ /Caja 4 - 4,5 kg (1 lyr)					Unidad: US \$ /Caja 13 - 18 kg				
Origen	Variiedad	Calibre	08 mar 13	22 mar 13	Origen	Variiedad	Calibre	08 mar 13	22 mar 13
Costa Rica	Tommy Atkins	7 8 9	6,50 6,50/7,00 7,00	Brasil	Royal Gala	s/e	24,20	24,16
México	Ataulfo	16 18	10,00 11,00	7,00/9,00 7,00/8,00	Francia	Granny Smith	s/e	21,18	21,14
Nicaragua	Tommy Atkins	7-8	...	6,00/6,50		Red Chief	s/e	22,69	...
Perú	Kent	6 7 8 9 10 12	... 6,00/7,00 6,00 6,00/7,00 6,00 6,00	6,00 6,00/6,50 6,00/7,00 6,00 6,00/6,50 ...		Royal Gala	s/e	28,74	22,65
Mercado: Mayorista de Nueva York					Mercado: Mayorista de Rotterdam				
Unidad: US \$ /Caja 4 kg (1 lyr)					Unidad: US \$ /Caja 18 kg				
Origen	Variiedad	Calibre	08 mar 13	22 mar 13	Origen	Variiedad	Calibre	08 mar 13	22 mar 13
Costa Rica	Ataulfo	22 24 28	7,00 6,00 5,00	Brasil	Royal Gala	100 110 120 135 150 165 28,18 25,56 24,25	33,77 32,47 29,87 27,92 26,63 25,33
	Tommy Atkins	7-8-9 10-12 12	7,00/10,00 6,00/8,00 ...	7,00/8,00 6,50/7,00 7,00/7,50	Chile	Royal Gala	90 100 110 113 120 125 135	34,73 ... 34,08 ... 32,44	33,77/35,07 32,47/34,42 31,17/33,77 32,92/34,42 29,22/31,82 31,63/35,52 31,17
					Francia	Golden Delicious	70 72 100 113 125 138	26,21 ... 21,63/27,52 21,63/28,18 26,54 22,94	... 25,03/25,33 27,27 27,92 26,30 22,73
						Granny Smith	56 64 72 100 125 138	25,56/25,89 25,56/25,89 23,59/23,92 26,21 22,61/24,25 22,94	24,68/25,33 24,68 23,05/23,38 ... 22,40/23,38 22,73

Continúa...

Sudáfrica	Red Chief	48	24,25	...
		56	25,89	...
		64	25,56	...
	Royal Gala	72	30,47	...
	Royal Gala	90	...	31,17
		100	...	29,87/31,82
		110	...	28,57/30,52
		120	...	27,27/29,22
		135	...	25,98/28,57
		150	...	25,33

PAPAYA

Mercado: Mayorista de Miami

Origen	Variedad	Calibre	Unidad: US \$ / Caja 35 lb	
			08 mar 13	22 mar 13
Belize	Tainung	8	17,00/18,00	...
		9	18,00	...
Guatemala	Tainung	8	...	20,00/21,00
		9	18,00	20,00/22,00
		10	17,00/20,00	22,00
		11	17,00	22,00
		12	18,00	20,00/22,00

PALTAS

Mercado: Mayorista de New York

Origen	Variedad	Calibre	Unidad: US \$ / Caja 20 lb (2 lyr)	
			08 mar 13	22 mar 13
Rep. Dominicana	Various Greenskin Varieties	16	...	30,00
		18	24,00	32,00
		20	20,00/22,00	...
		24	20,00	28,00/32,00
Florida	Various Greenskin Varieties	20	23,00/24,00	...
		21-22	22,00	...
México	Hass	32	22,00/28,00	36,00
		36-40	25,00/30,00	36,00/38,00
		48	28,00/30,00	37,00/40,00

Mercado: Mayorista de Los Angeles

Origen	Variedad	Calibre	Unidad: US \$ / Caja 20 lb (2 lyr)	
			08 mar 13	22 mar 13
California	Hass	40	...	34,00
		48	29,00/30,00	34,00/36,00
		60	27,00/28,50	32,00/34,00
		70	23,00	...
México	Hass	40	22,00	...
		48	24,00/30,00	33,00/35,00
		60	24,00/29,00	32,00/35,00
		70	23,00/24,00	...

Mercado: Mayorista New Covent Garden

Origen	Variedad	Calibre	Unidad: US \$ / Caja (4 kg)	
			08 mar 13	22 mar 13
México	Hass	40	...	13,59
Israel	Fuerte	s/e	9,83	...
España	Reed	s/e	...	12,83

UVAS

Mercado: Mayorista de New York

Origen	Variedad	Calibre	Unidad: US \$ / Caja 8 kg	
			08 mar 13	22 mar 13
Chile	Autumn Royal	lge	...	26,00
		med-lge	...	24,00
		xlge	...	28,00/30,00

Perú	Black Seedless	lge	...	18,00/20,00
		lge-xlge	26,00/28,00	...
		med-lge	20,00/22,00	...
		xlge	35,00	24,00
	Crimson Seedless	lge	24,00	26,00/28,00
		med-lge	16,00/20,00	20,00/24,00
		xlge	28,00/34,00	28,00/30,00
	Flame Seedless	lge	18,00/20,00	20,00/22,00
		lge-xlge	25,00/26,00	...
		med	10,00/12,00	14,00/16,00
med-lge		16,00	...	
		xlge	26,00/28,00	21,00/25,00
Red Globe	lge	20,00/30,00	18,00/20,00	
	lge-xlge	24,00	...	
	med	16,00/22,00	14,00/15,00	
	xlge	34,00	20,00/28,00	
Royal Red Seedless	lge	20,00	...	
	med	18,00	...	
	xlge	22,00	...	
Sugraone	lge	...	15,00	
	lge-xlge	32,00	...	
	med-lge	28,00	...	
	xlge	...	20,00/30,00	
Thompson Seedless	lge	24,00/25,00	21,00/26,00	
	lge-xlge	28,00/30,00	...	
	med-lge	18,00/20,00	13,00/15,00	
	xlge	34,00/35,00	26,00/30,00	
Autumn Royal	lge	26,00	28,00	
	med	...	24,00	
	xlge	30,00	30,00	
Black Seedless	lge	28,00/30,00	...	
	med-lge	18,00/20,00	...	
	xlge	32,00	...	
Crimson Seedless	lge	...	26,00	
	med	...	22,00/26,00	
	xlge	...	30,00	
Muscat	lge	40,00	36,00	
	Red Globe	lge	25,00/28,00	18,00/24,00
		lge-xlge	28,00/32,00	...
		med-lge	20,00/24,00	...
		xlge	...	24,00/26,00

Mercado: Mayorista de Los Angeles

Origen	Variedad	Calibre	Unidad: US \$ /Caja 8 kg	
			08 mar 13	22 mar 13
Chile	Black Seedless	lge	42,00	...
		med-lge	38,00	...
Crimson Seedless	xlge	44,00
		Flame Seedless	lge	36,00/38,00
		med	30,00/32,00	...
		xlge	40,00/42,00	...
Sugraone	xlge	36,00/38,00
		40,00/42,00
Thompson Seedless	xlge	40,00
		Flame Seedless	med-lge	38,00/40,00
Perú	xlge	42,00/45,00

Mercado: Mayorista de Toronto

Origen	Variedad	Calibre	Unidad: US \$ /Caja 18 lb	
			08 mar 13	22 mar 13
Chile	Black Seedless	xlge	...	21,53/31,32

Continúa

	Flame Seedless	lge med xlge	21,41/29,20 17,52/29,20 17,52/26,28	13,70/19,57 17,61/29,36 14,68/24,47					
	Sugraone	xlge	26,28	17,61					
	White Seedless Type	xlge	27,26/42,83	24,47/34,25					
Perú	Red Globe	xlge	23,36/31,15	23,49/31,32					
NARANJAS									
Mercado: Mayorista de Rotterdam									
Unidad: US \$ /Caja 15 kg									
Origen	Variedad	Calibre	08 mar 13	22 mar 13					
Egipto	Navel	30	...	10,13					
		32	9,50/10,22	...					
		36	10,16/10,22	10,13					
		40	...	11,69					
		42	11,49/11,80	11,69					
		48	11,14/11,80	...					
		56	10,88/11,80	10,78					
		64-72	10,88/11,80	11,04/11,69					
Egipto	Navel	30	...	10,13					
		32	9,50/10,22	...					
		36	10,16/10,22	10,13					
		40	...	11,69					
		42	11,49/11,80	11,69					
		48	11,14/11,80	...					
		56	10,88/11,80	10,78					
		64-72	10,88/11,80	11,04/11,69					
	Valencia	56-64	10,49	11,69					
		72	10,49/11,14	11,69					
		80	11,14	...					
		88	11,14	11,04					
		100	10,49	...					
Morocco	Late Navel	70	...	12,34/13,64					
		100	...	13,64					
	Navel	36-42-48-60	10,49/11,14	...					
		70	10,49/11,14	10,39					
		80-100	9,83/11,80	10,39					
		90	9,83/11,80	...					
		110	10,49/11,14	9,74/10,39					
	Salustiana	54-60	10,49	...					
España	Navel Lane	28	11,14	...					
		30	15,07	9,74/14,29					
		36	...	10,39/14,29					
		42	12,78/13,11	12,01/12,99					
		48	12,45/13,11	12,01/12,99					
		54	11,47/12,45	11,36/12,66					
		60	9,83/11,47	12,01/12,66					
		80	...	12,66					
		90	...	11,04					
	Navel	30	15,07	12,99					
		36	12,12/13,76	9,09/12,99					
		42	11,14/12,78	9,09/12,66					
		48	10,81/12,78	9,09/12,66					
		54	10,16/12,78	12,66					
		60	9,83/12,78	12,66					
		70	9,83/12,78	...					
		80	12,78	12,66					
		90	12,78	...					
	Salustiana	54	11,14	12,34					
		60	11,14	9,09/12,34					
		70	11,14/13,50	9,09/12,34					
		80	11,14/13,50	12,34/12,99					
		90	12,12/13,50	12,34/13,38					
		100	11,14/12,78	12,01/12,66					
		110	11,14/11,47	...					
		120	...	9,74					
	Turquía	Navel	64-72	9,83	...				
OTROS CÍTRICOS									
Mercado: Mayorista de Los Angeles									
Unidad: US \$ / bushel Cartons									
Origen	Variedad	Calibre	08 mar 13	22 mar 13					
California	s/e	24	...	19,00/20,00					
½ bushel cartons									
HIERBAS									
ESTRAGÓN									
Mercado: Mayorista de New York									
Unidad: US \$ / Caja 1 kg									
Origen	Variedad	Calibre	08 mar 13	22 mar 13					
Colombia	s/e	12	12,00/14,00	12,00/14,00					
Israel	s/e	12	16,00/17,00	16,00/17,00					
ORÉGANO									
Mercado: Mayorista de Miami									
Unidad: US \$ / Bolsa 1 lb									
Origen	Variedad	Calibre	08 mar 13	22 mar 13					
Colombia	s/e	s/e	5,00	5,00					
Guatemala	s/e	s/e	4,00	4,00					
Perú	s/e	s/e	5,00/6,00	5,00/6,00					
Mercado: Mayorista de New York									
Unidad: US \$ /Caja 1 kg									
Origen	Variedad	Calibre	08 mar 13	22 mar 13					
Colombia	s/e	12	10,00/12,00	10,00/12,00					
Israel	s/e	12	13,00	13,00					
TOMILLO									
Mercado: Mayorista de Miami									
Unidad: US \$ /Bolsa 1 lb									
Origen	Variedad	Calibre	08 mar 13	22 mar 13					
Colombia	s/e	s/e	4,00	4,00					
México	s/e	s/e	4,00/4,50	4,00/4,50					
Perú	s/e	s/e	3,50/4,00	3,50/4,00					
<i>s/e: sin especificación ... : sin información</i>									
col: colosal	jbo: jumbo	xlge: extra large							
lge: large	med: medium	sml: small							
lyr: layer (capa o corrida)									

Fuente: USDA-Market News Com., 2013

Elaborado por la Unidad de Análisis Económico
Oficina de Estudios Económicos y Estadísticos
Ministerio de Agricultura
Se permite la reproducción total o parcial de este documento
por cualquier medio, siempre y cuando se cite la fuente
Visite el Portal Agrario: www.minag.gob.pe
<http://siea.minag.gob.pe>