

## PRECIOS EN MERCADOS INTERNACIONALES DE PRODUCTOS AGROPECUARIOS

Boletín N° 5 • Año 11 • Mayo 2013



OFICINA DE ESTUDIOS ECONOMICOS Y ESTADISTICOS

# OEEE

Elaborado por la Unidad de Análisis Económico  
Oficina de Estudios Económicos y Estadísticos  
Ministerio de Agricultura y Riego  
Se permite la reproducción total o parcial de este documento  
por cualquier medio, siempre y cuando se cite la fuente  
Visite el Portal Agrario: [www.minag.gob.pe](http://www.minag.gob.pe)  
<http://siea.minag.gob.pe>

## CONTENIDO

1. Cotizaciones Internacionales ..... 4
2. Precios FOB de principales destinos de las exportaciones peruanas. .... 8
3. Precios de legumbres, frutas, entre otros productos, en principales mercados mayoristas de Estados Unidos, Canadá y Europa..... 12

## Arroz Blanco Tailandés 15%g.q.

### FOB<sup>1</sup> Bangkok

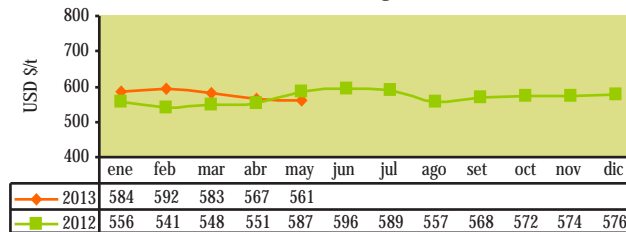
Tailandia es el primer exportador de arroz elaborado.



## 1. COTIZACIONES INTERNACIONALES

Las disminuciones de los precios del arroz, aceite de soya, café, azúcar contrato N° 5 y azúcar contrato N° 16 en mayo del 2013, se originaron por la mayor oferta global y ventas especulativas realizadas por los inversionistas. Por otro lado, los precios del trigo, algodón, maíz, frijol de soya y cacao; registraron alzas que respondieron al clima desfavorable en las zonas productoras y la mayor frecuencia de compra por parte de los importadores.

Arroz Blanco Tailandés 15%g.q.  
FOB Bangkok



El precio del arroz blanco tailandés (15% granos quebrados) en el mes de mayo disminuyó a causa de estimaciones anunciadas por el Departamento de Agricultura de Estados Unidos (USDA), con respecto a una producción mundial que alcanzaría un récord de 479.3 millones de toneladas (9.0 millones más que en el periodo 2012-2013). Se prevén producciones récord, en la India, Tailandia, Vietnam, Birmania, Camboya y Egipto.

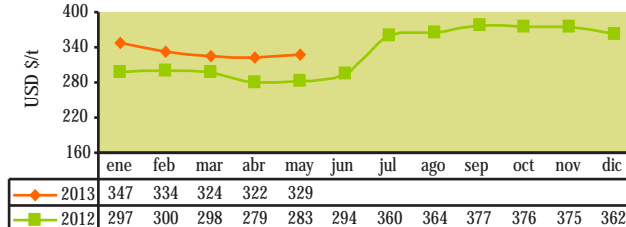
## Trigo N° 2 Hard Red Winter

### FOB<sup>1</sup> Golfo USA

Usos: Materia prima para la industria molinera y de panificación.



Trigo N°2 Hard Red Winter  
FOB Golfo USA



El incremento del precio del trigo duro en el mes de mayo se fundamentó en condiciones climáticas adversas (persistencia de lluvias) suscitadas en las zonas productoras de Estados Unidos, sumadas al retraso en la siembra de trigo de primavera en Estados Unidos y la preocupación de daños en la cosecha del trigo de invierno por las heladas.

## Algodón Index "A"

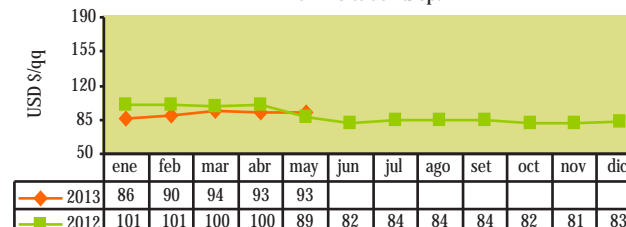
### CIF<sup>2</sup> - Norte de Europa

El Index "A" es un indicador compuesto por el promedio de los cinco precios más bajos de 15 variedades de algodón.

Usos: Materia prima para la industria alimenticia y textil.

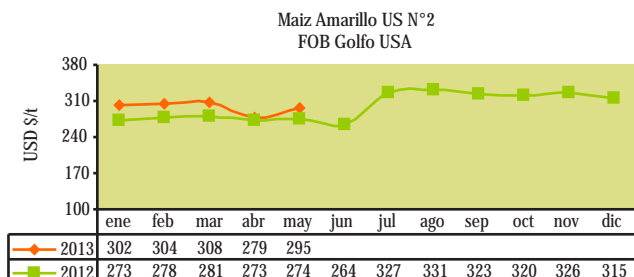


Algodón Index "A"  
CIF-Norte de Europa

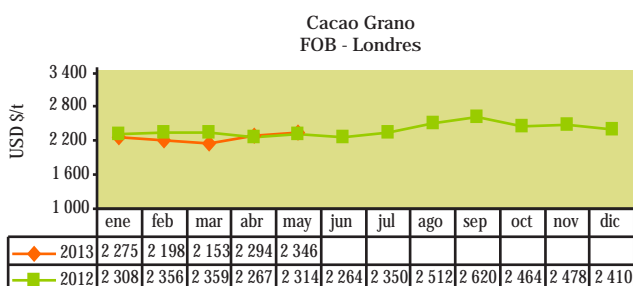


En mayo, el precio del algodón INDEX A registró un ligero incremento, situación atribuible a estimaciones de una menor producción de algodón a nivel mundial, perspectivas de un creciente consumo global y previsiones de una caída en el uso industrial por parte de China (el mercado textil más grande del mundo).

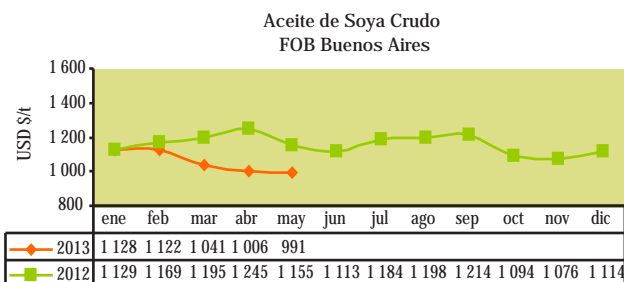
El precio del maíz US. N° 2 en el mes de mayo fue impulsado por la demora en las siembras de maíz en Estados Unidos, los temores por el potencial de los rendimientos, la firme demanda por parte de los países importadores y el mayor número de compras especulativas realizadas por los inversionistas.



En mayo, continuó el alza del precio del cacao debido al mayor número de compras especulativas por parte de los inversionistas, la firme demanda por parte de los países importadores y condiciones climáticas adversas en las zonas productoras de África.

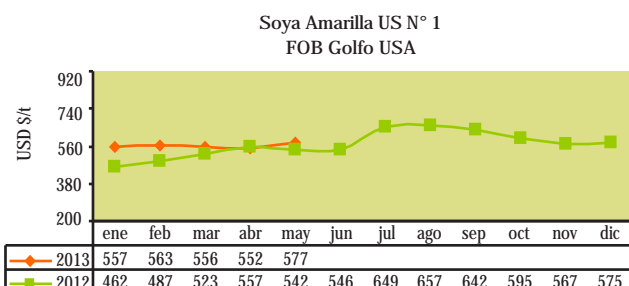


En mayo, el precio del aceite de soya retrocedió; como consecuencia de la influencia de perspectivas de una mayor producción de soya en Sudamérica y el mayor número de ventas especulativas realizadas por los fondos de inversión.



Sin embargo, la menor oferta de soya estadounidense (Estados Unidos cuenta con escasos inventarios para afrontar los últimos meses de la campaña de soya); y la firme demanda mundial; incidieron en el aumento del precio del frijol de soya.


En mayo del 2013, el precio del aceite de soya bajó 1,4% y el precio del frijol de soya subió 4,5%; en comparación al precio alcanzado el mes anterior; y con respecto al mes de mayo del año 2012, el precio del aceite de soya bajó 14,2% y el precio del frijol de soya subió 6,3%.



## Maíz Amarillo US N° 2

FOB<sup>1</sup> Golfo USA

Usos: Materia prima destinada a la industria alimenticia y de alimentos balanceados.



## Cacao Grano

FOB Londres

Usos: Insumo para la industria de alimentos.



## Aceite de Soya Crudo

FOB<sup>1</sup> Buenos Aires

Principal derivado del frijol de soya.  
Usos: Industria alimentaria - producción de aceites y mantecas terminadas.



## Soya Amarilla US N° 1

FOB<sup>1</sup> Golfo USA


Usos: Materia prima destinada a la alimentación humana y animal.



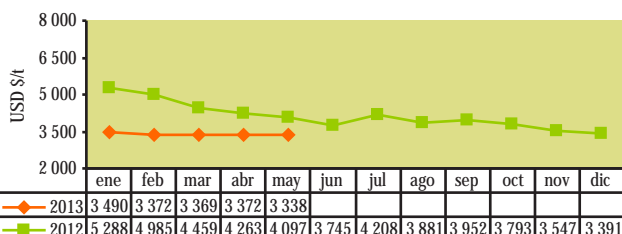
## Café - Otros Suaves Arábigos

### Mercado de Nueva York

Puesto en almacén certificado de la bolsa de Nueva York.  
Principal producto agrícola de exportación en el Perú.



Café otros suaves Arábigos  
CIF-Nueva York



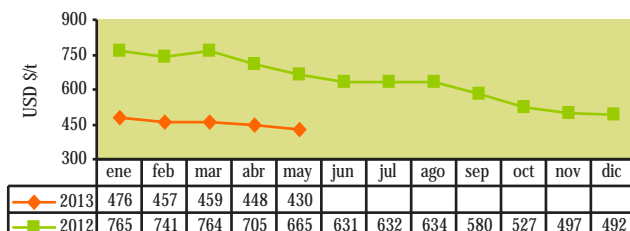
## Azúcar Contrato N° 16

### CIF<sup>2</sup> Nueva York.

CIF: Valor del azúcar cruda puesta en refinería de Norteamérica. Azúcar centrifugada (96° de polarización), precios del mercado interno norteamericano.



Azúcar Contrato N° 16  
CIF-Nueva York



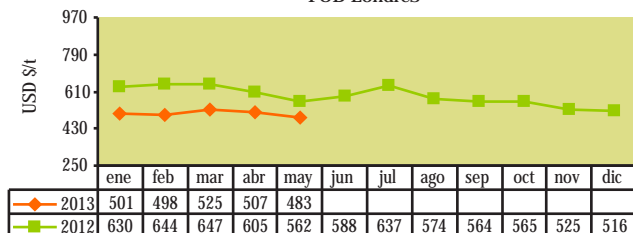
## Azúcar Refinada Contrato N° 5

### FOB<sup>1</sup> Londres

FOB: Costo del producto entregado en los puertos del mar Mediterráneo. Azúcar blanca cristalizada (99,8° de polarización).



Azúcar Refinada Contrato N° 5  
FOB-Londres



## Azúcar Contrato N° 11

### Mercado de Nueva York

Azúcar cruda de caña a granel.  
Azúcar centrifugada (96° de polarización).



### Nota:

*A partir del día 1 de julio de 2011, el International Exchange Futures US dejó de publicar la cotización spot del Azúcar Contrato 11.*

La contracción del precio del café en el mes de mayo, se explicó por noticias de una enorme producción del grano procedente de Sudamérica, perspectivas de una mayor producción por parte de Colombia, el anuncio de la Organización Internacional del Café (OIC) de un decrecimiento de la demanda a nivel mundial; sin embargo, pronósticos de condiciones climáticas adversas para las zonas productoras de café en Brasil y el tema de la roya, limitaron un mayor decremento del precio.

La considerable oferta mundial, noticias de una mayor producción de caña a la esperada procedente del mercado brasilero y el mayor número de ventas especulativas realizadas por los inversionistas; fueron los principales factores bajistas de los precios del azúcar contrato N° 5 y el azúcar contrato N° 14; al cierre del mes de mayo.

La Organización Internacional del Azúcar (OIA), incrementó su pronóstico de excedente mundial de azúcar correspondiente al ciclo 2012-2013 a 10 millones de toneladas (de los 8,5 millones estimados en febrero).

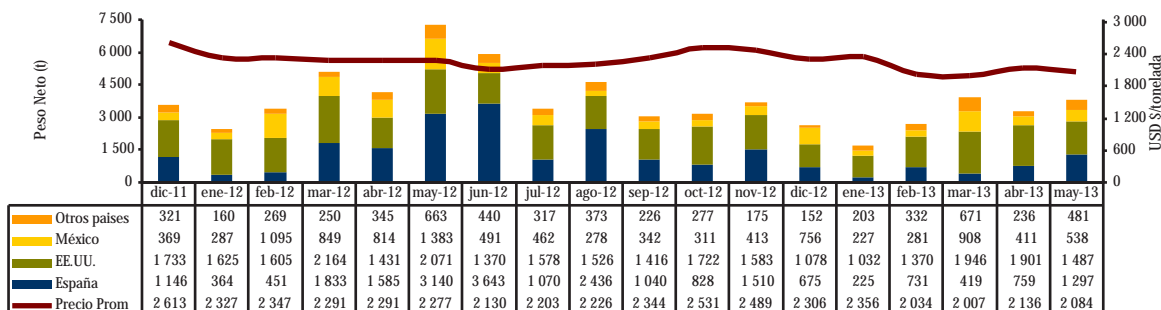
En comparación al mes anterior, en mayo del 2013, los precios del azúcar contrato N° 5 (blanca) y del azúcar contrato N° 14 (rubia) bajaron 4,7% y 4,0%, respectivamente. Asimismo, en referencia a los valores alcanzados en mayo del 2012, los precios bajaron en 14,0% y 35,3% respectivamente.

Nota: *e/* precio del azúcar contrato N° 14 *corresponde al precio doméstico al por mayor de azúcar cruda en USA.*

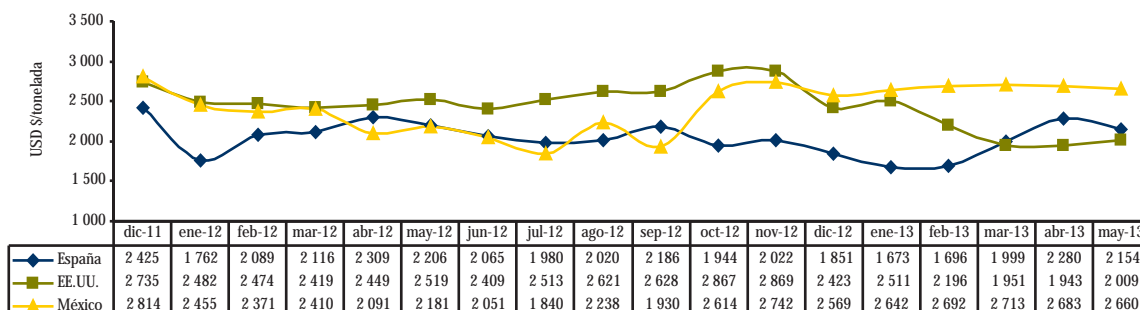
Fuente: BCRP, FAO, ODEPA (Chile)

## 2. PRECIOS FOB DE PRINCIPALES DESTINOS DE LAS EXPORTACIONES PERUANAS

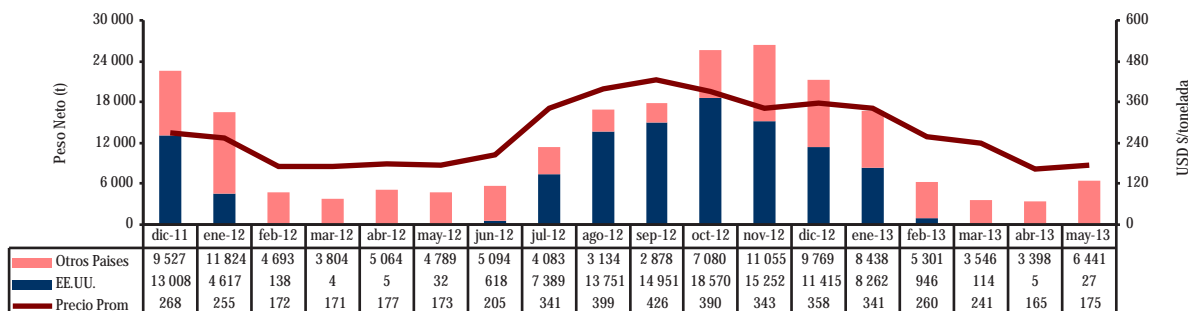
Perú: Volumen y Precio Promedio FOB de Exportación de Páprika (Pimentón Seco) 2011 - 2013



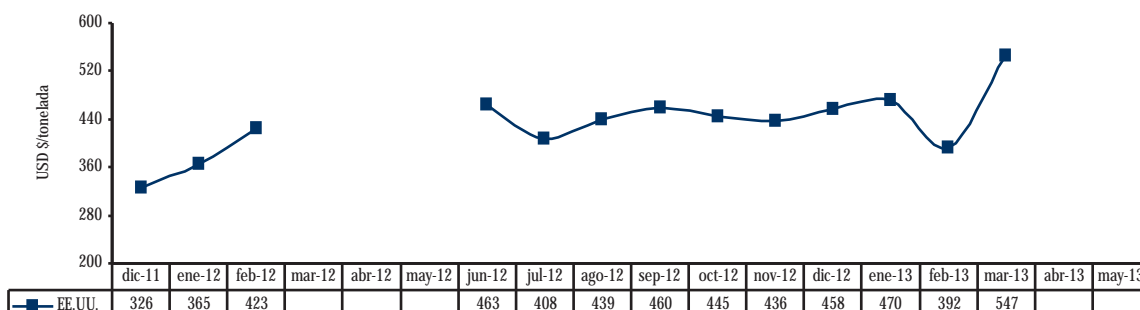
Perú: Precio FOB de Principales Destino de Exportación de Páprika (Pimentón Seco) 2011 - 2013



Perú: Volumen y Precio Promedio FOB de Exportación de Cebollas Frescas 2011 - 2013



Perú: Precio FOB de Principales Destino de Exportación de Cebollas Frescas 2011 - 2013



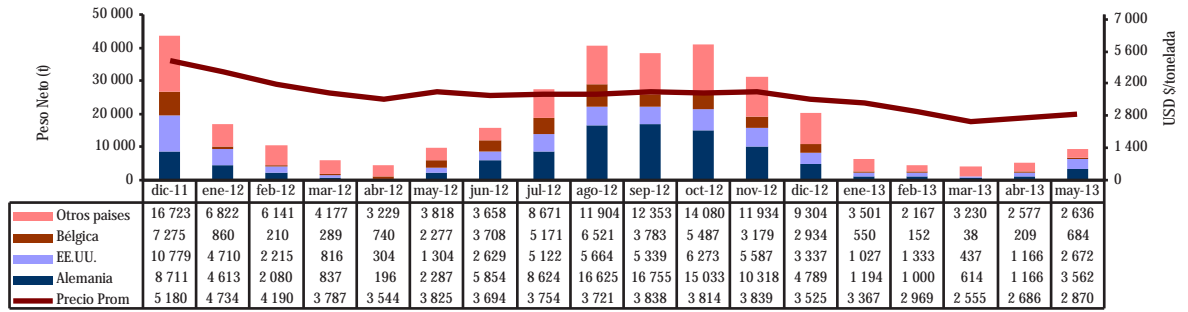
Continúa...

Páprika (Pimentón seco)

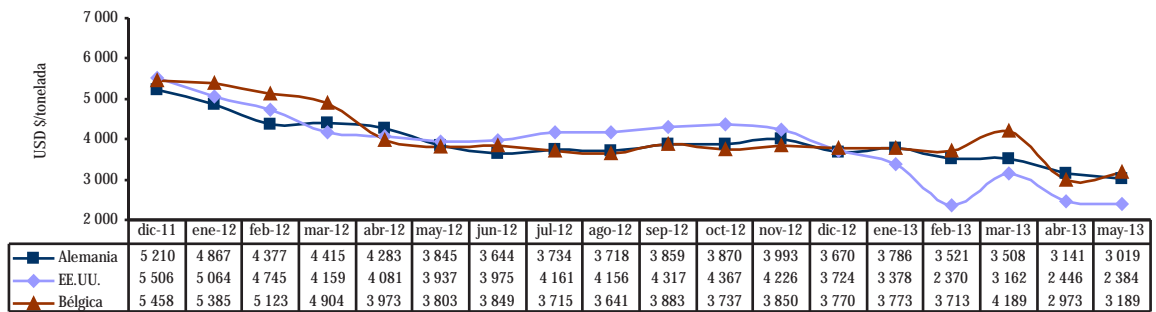
Cebollas frescas

# Café

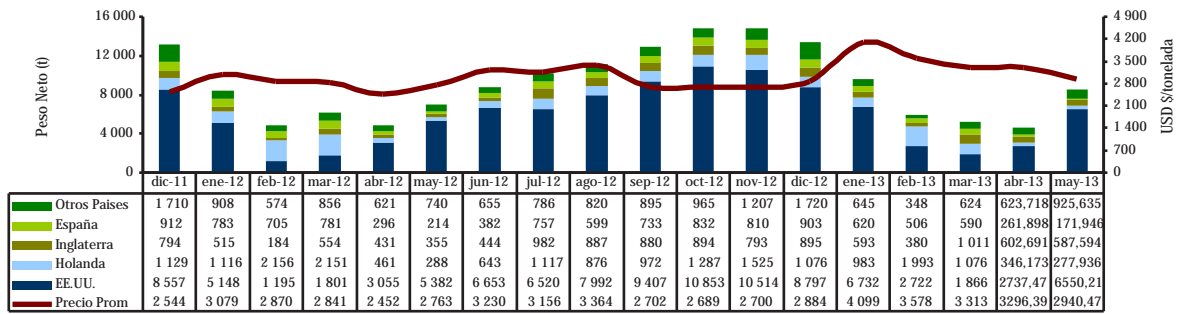
Perú: Volumen y Precio Promedio FOB de Exportación de Café sin Descafeinar 2011 - 2013



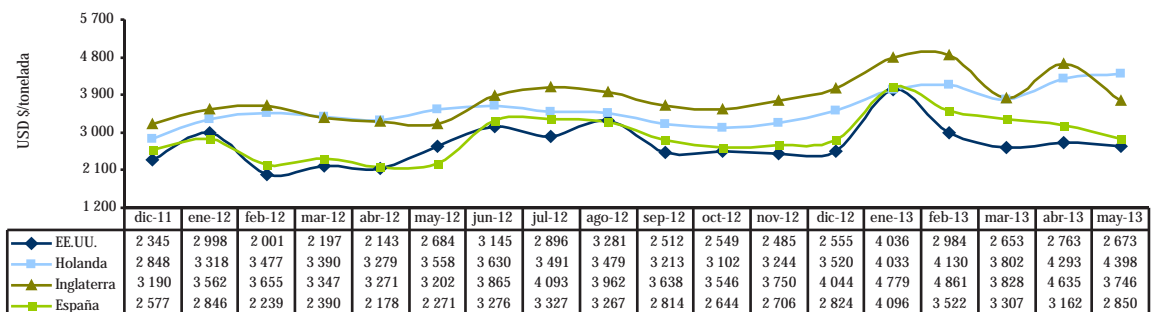
Perú: Precio FOB de Principales Destinos de Exportación de Café sin Descafeinar 2011 - 2013



Perú: Volumen y Precio Promedio FOB de Exportación de Espárragos Frescos 2011 - 2013



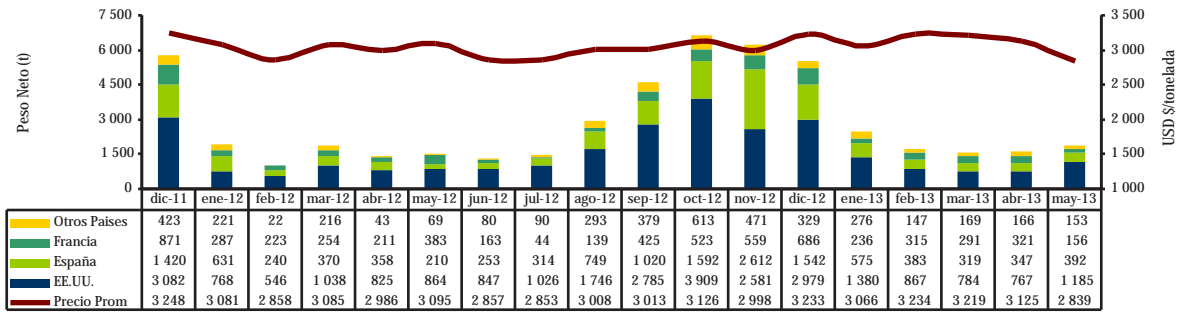
Perú: Precio Promedio FOB en Principales Destinos de Exportación de Espárragos Frescos 2011 - 2013



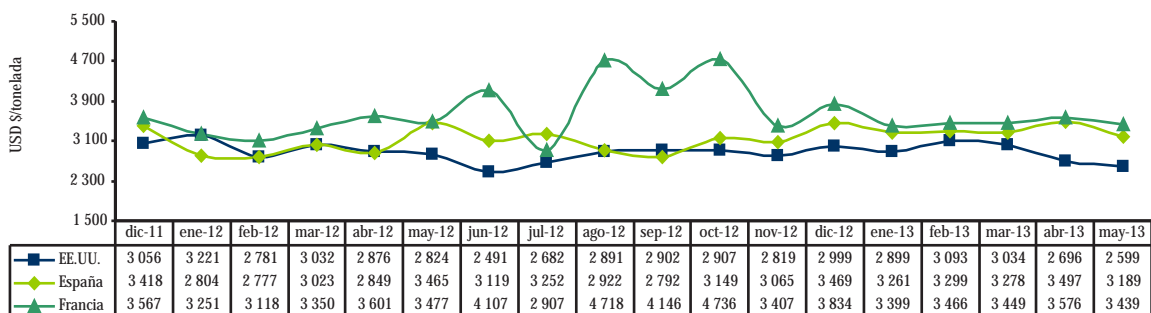
Continúa...

# Espárragos

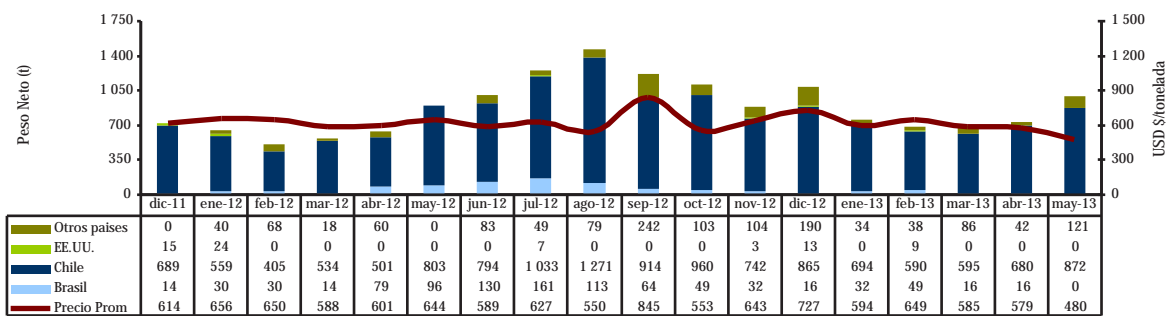
Volumen y Precio Promedio FOB de Exportación de Alcachofas Preparadas 2011 - 2013



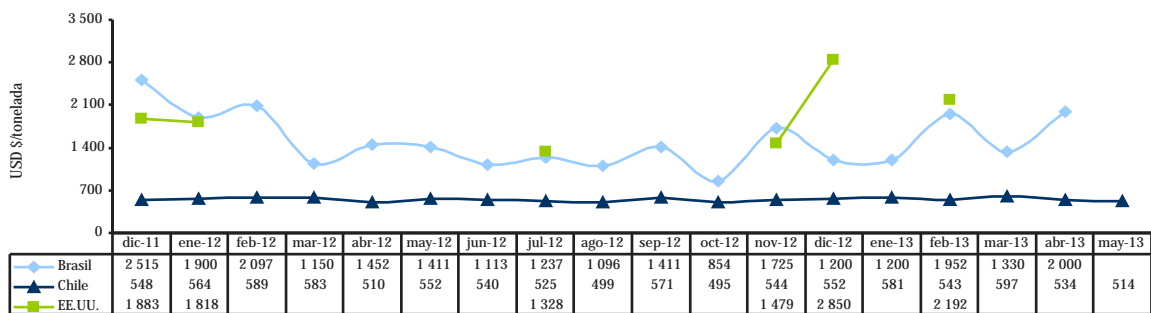
Perú: Precio FOB de Principales Destinos de Exportación de Alcachofas Preparadas 2011 - 2013



Perú: Volumen y Precio Promedio FOB de Exportación de Aceitunas en Salmuera 2011 - 2013



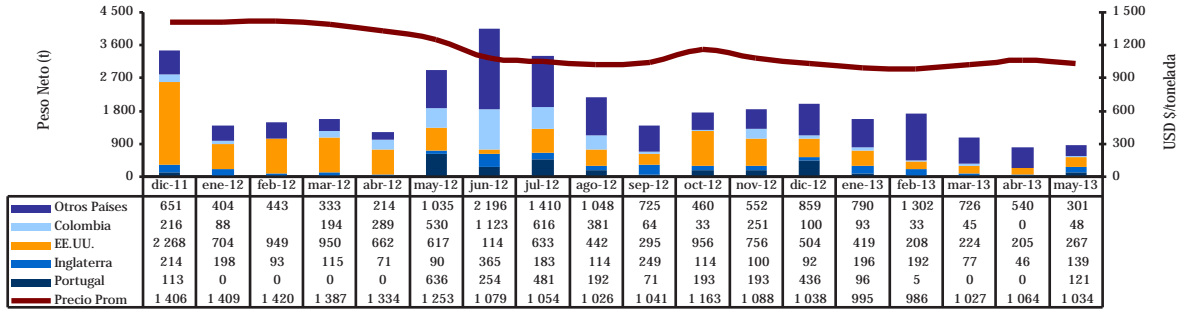
Perú: Precio FOB de Principales Destinos de Exportación de Aceitunas en Salmuera 2011 - 2013



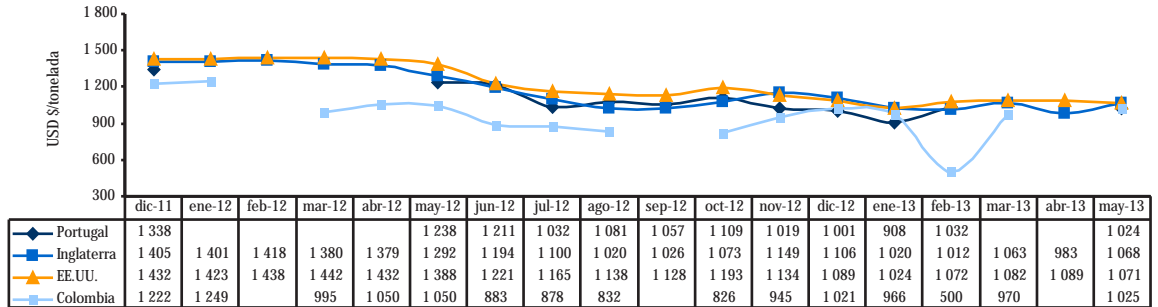
Continúa...

Frijol Castilla

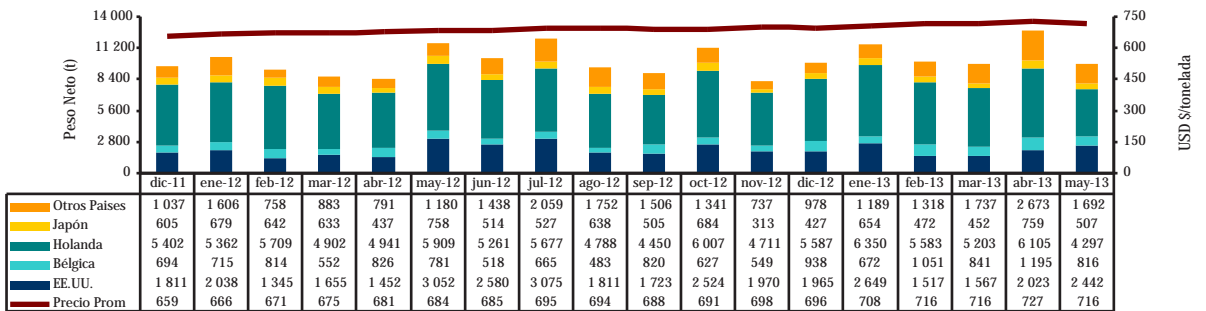
Perú: Volumen y Precio Promedio FOB de Exportación de Frijol Castilla 2011 - 2013



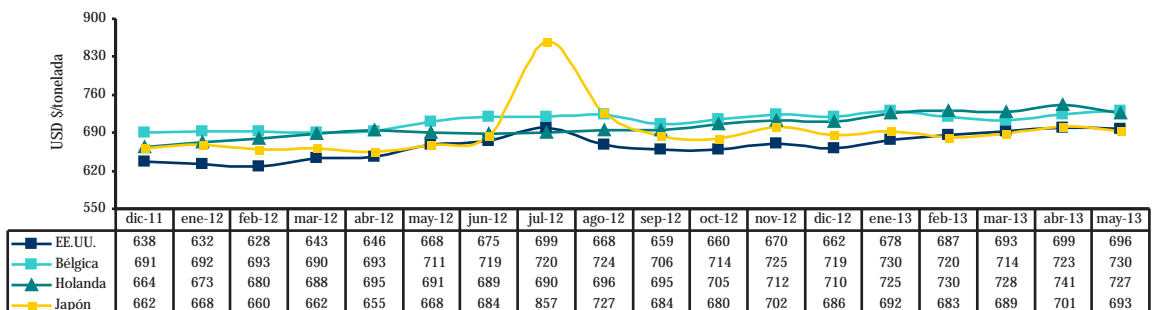
Perú: Precio FOB de Principales Destinos de Exportación de Frijol Castilla 2011 - 2013



Perú: Volumen y Precio Promedio FOB de Exportación de banano tipo "Cavendish Valery" 2011 - 2013



Perú: Precio FOB de Principales Destinos de Exportación de banano "Cavendish Valery" 2011 - 2013

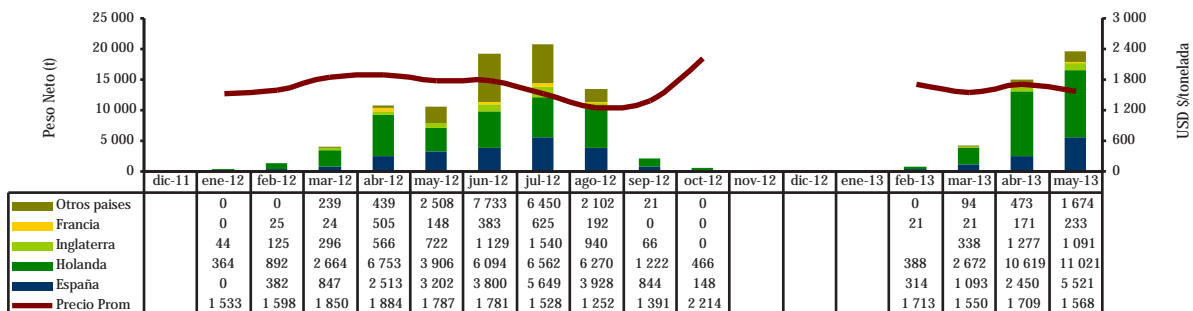


Continúa...

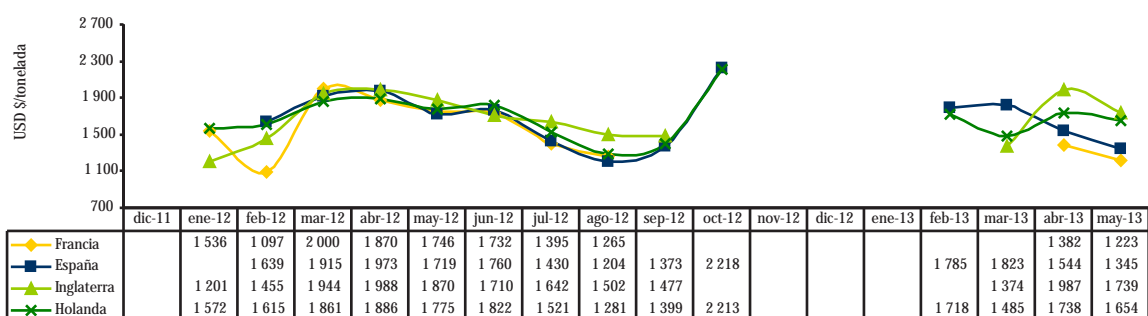
Banano "Cavendish Valery"



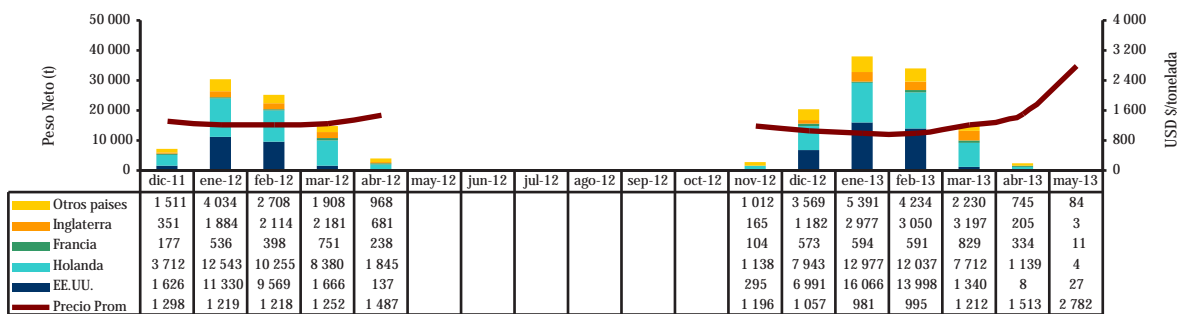
Perú: Volumen y Precio Promedio FOB de Exportación de Paltas (Aguacates) 2011 - 2013



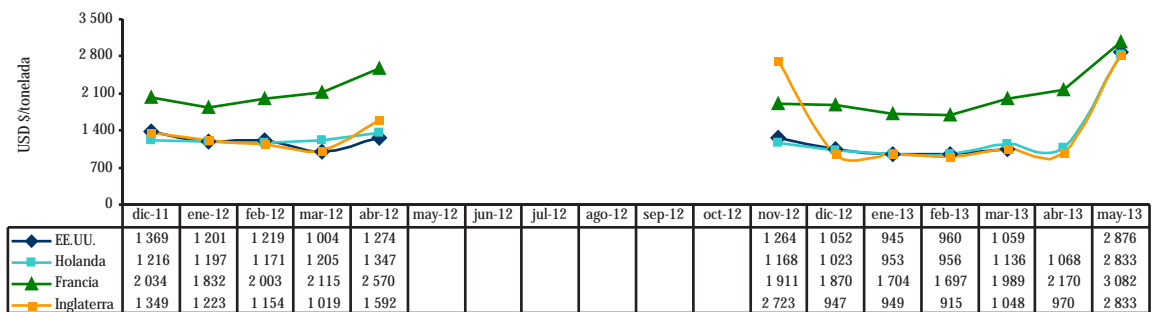
Perú: Precio FOB de Principales Destinos de Exportación de Paltas (Aguacates) 2011 - 2013



Perú: Volumen y Precio Promedio FOB de Exportación de Mangos Frescos 2011 - 2013



Perú: Precio FOB de Principales Destinos de Exportación de Mangos Frescos 2011 - 2013

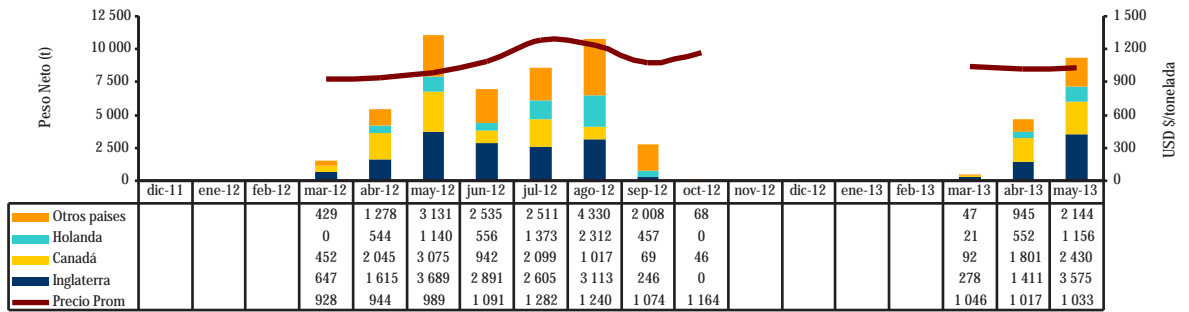


Continúa...

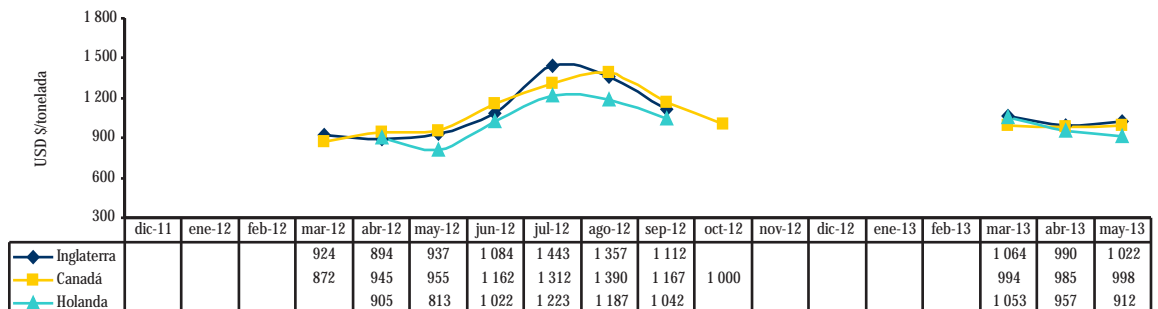
Paltas

Mangos frescos

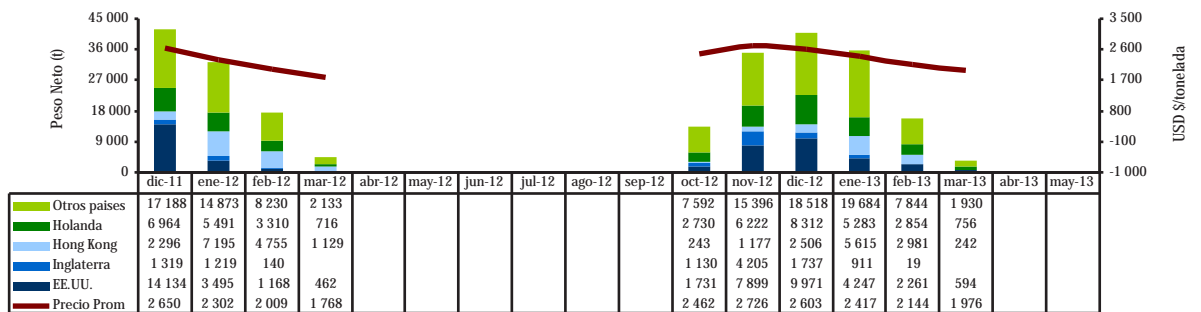
Perú: Volumen y Precio Promedio FOB de Exportación de Mandarinas Frescas 2011 - 2013




Perú: Precio FOB de Principales Destinos de Exportación de Mandarinas Frescas 2011 - 2013



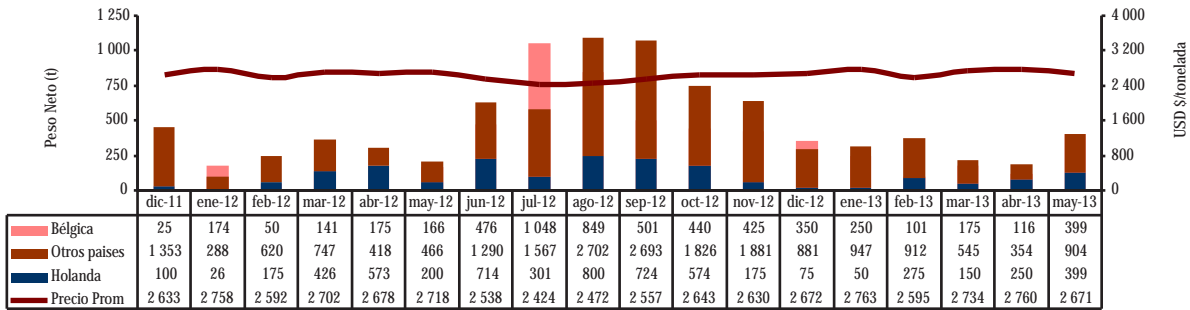
Perú: Volumen y Precio Promedio FOB de Exportación de Uvas Frescas 2011 - 2013



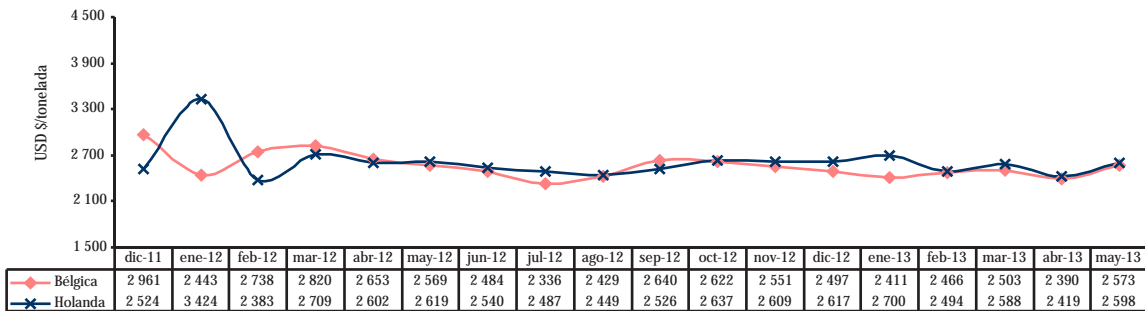
Perú: Precio FOB de principales Destinos de Exportación de Uvas Frescas 2011 - 2013



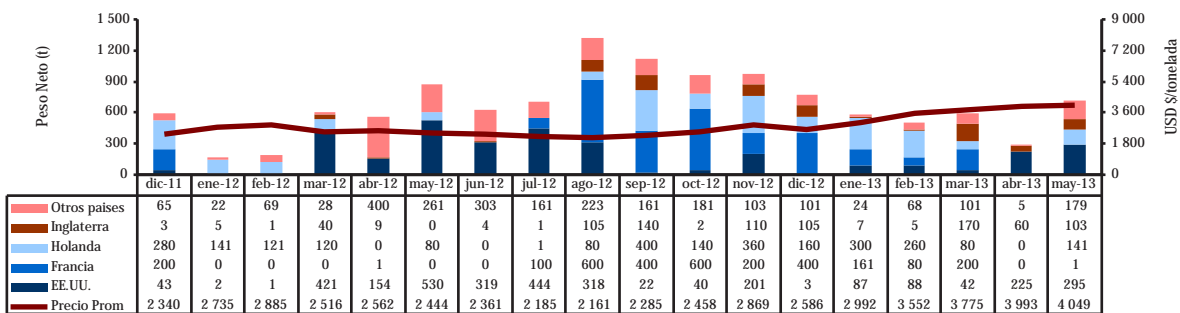
Perú: Volumen y Precio Promedio FOB de Exportación de Cacao en grano 2011 - 2013



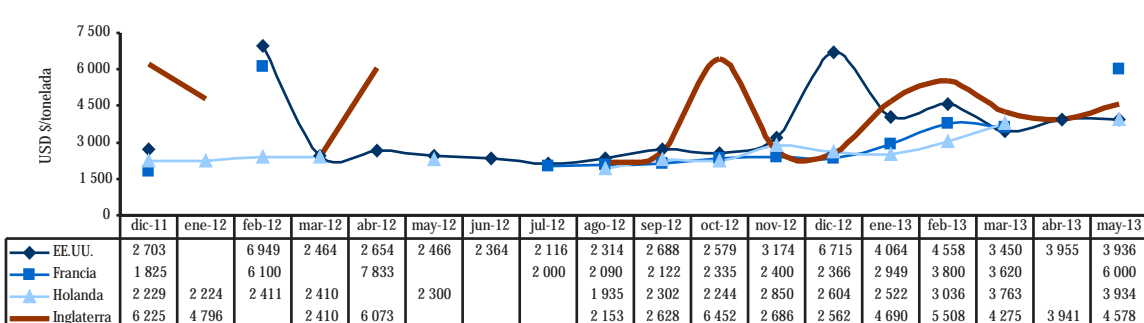
Perú: Precio FOB de Principales Destinos de Exportación de Cacao en grano 2011 - 2013



Perú: Volumen y Precio Promedio FOB de Exportación de Manteca de Cacao 2011 - 2013



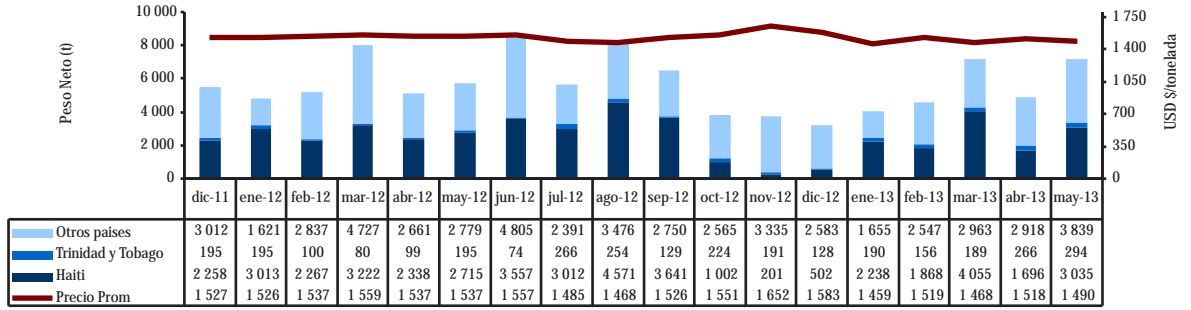
Perú: Precio FOB de Principales Destinos de Exportación de Manteca de Cacao 2011 - 2013



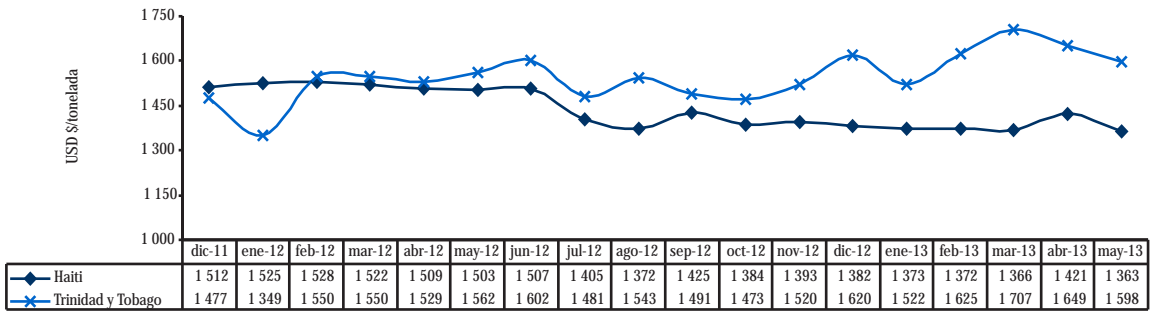
Continúa...

Leche Evaporada

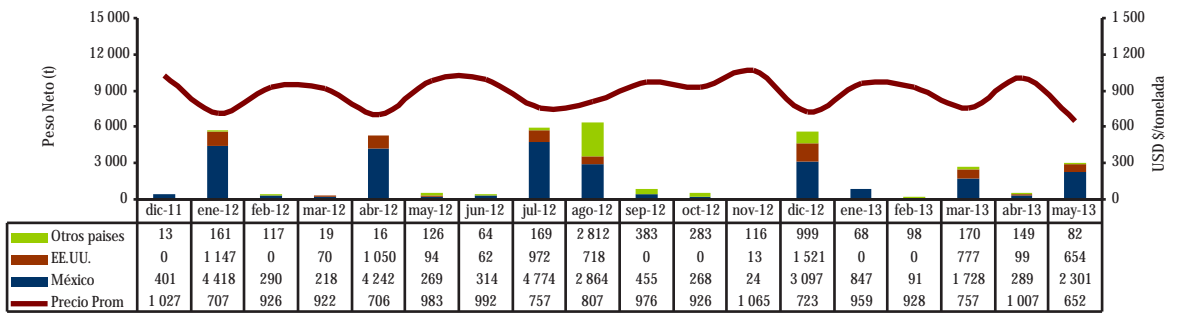
Perú: Volumen y Precio Promedio FOB de Exportación de Leche Evaporada 2010 - 2013



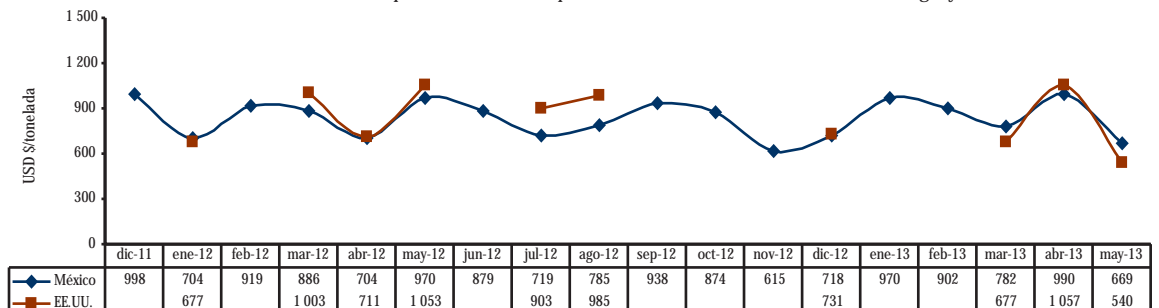
Perú: Precio FOB de Principales Destinos de Exportación de Leche Evaporada 2010 - 2013



Perú: Volumen y Precio Promedio FOB de Exportación de Madera Aserrada de Virola, Mahogany 2010 - 2013



Perú: Precio FOB de Principales Destinos de Exportación de Madera Aserrada de Virola, Mahogany 2010 - 2013



Madera aserrada

### 3. Precios de Legumbres, Frutas y Otros en principales mercados mayoristas de Estados Unidos, Canadá y Europa

AJOS					ARVEJAS				
Mercado: Mayorista de Nueva York					Mercado: Mayorista de New York				
			Unidad: US \$ /Caja10-30 lb					Unidad: US \$ /Caja 10 lb	
Origen	Variedad	Calibre	10 may 13	24 may 13	Origen	Variedad	Calibre	10 may 13	24 may 13
Argentina 30 lb	Blanco	7	65,00/70,00	60,00/65,00	Guatemala	Snow Peas Decalaxed	s/e	26,00	20,00/23,00
California 30lb	Blanco	10	...	60,00		Sugar Snap Peas Decalaxed	s/e	22,00/28,00	22,00/26,00
China 30lb	Blanco	6	36,00/38,00	42,00/44,00	Perú	Snow Peas Decalaxed	s/e	28,00	...
		s/e	40,00/44,00	44,00		Sugar Snap Peas Decalaxed	s/e	28,00	...
México 30lb	Morado	8	50,00	50,00	Mercado: Mayorista de Miami				
		9	52,00	52,00/55,00				Unidad: US \$ /Caja 10 lb	
		10	55,00	60,00/65,00	Origen	Variedad	Calibre	10 may 13	24 may 13
		12	70,00	...	Guatemala	Snow Peas Decalaxed	s/e	24,00/25,00	20,00/24,00
Mercado: Mayorista de Paris						Sugar Snap Peas Decalaxed	s/e	24,00	20,00/22,00
			Unidad: US \$ / 5 kg		Mercado: Mayorista de Chicago				
Origen	Variedad	Calibre	10 may 13	24 may 13				Unidad: US \$ /Caja 10 lb	
Argentina	Blanco	s/e	5,23	5,15/6,69	Origen	Variedad	Calibre	10 may 13	24 may 13
	Morado	s/e	5,62	5,54	California	Sugar Snap Peas Stringless/Decalaxed	s/e	23,00	...
Francia	Blanco	s/e	4,97	4,90/5,86	Guatemala	Snow Peas Decalaxed	s/e	21,00/23,00	22,00/24,00
México	Morado	s/e	...	8,37		Sugar Snap Peas Decalaxed	s/e	25,00	20,00
España	Blanco	s/e	4,58	4,51/5,86	Perú	Snow Peas Decalaxed	s/e	22,00	24,00
ALCACHOFAS						Sugar Snap Peas Decalaxed	s/e	22,00	24,00/25,00
Mercado: Mayorista de Los Angeles					CEBOLLAS FRESCAS				
			Unidad: US \$ /Caja					Unidad: US \$ /Caja 10 lb	
Origen	Variedad	Calibre	10 may 13	24 may 13	Origen	Variedad	Calibre	10 may 13	24 may 13
California	Globe Thorned Green	12	20,00	18,00	Canadá	Yellow Globe Type (master container 16 3-lb)	sml-med	16,00/17,00	17,00
		18	26,00	24,00	New York	Yellow Globe Type (master container 16 3-lb)	sml-med	16,00/19,00	19,00
		24	26,00	22,00	California	Red Globe Type	jbo med	22,00 20,00	22,00 20,00
		30-36	24,00	16,00	Idaho-Oregon	Red Globe Type	jbo	23,00/24,00	23,00
		sml-lse	30,00	30,00	México	Red Globe Type	jbo	22,00	...
		med-lse	28,00	28,00	New York	Red Globe Type	jbo	24,00/25,00	24,00
Mercado: Mayorista de Miami					Texas	Red Globe Type	jbo	22,00/23,00	22,00
			Unidad: US \$ / Caja		California	Yellow Globe Type	med	15,00/18,00	15,00
Origen	Variedad	Calibre	10 may 13	24 may 13	California	Blanca	jbo	...	18,00
California	Globe	18-24	25,00/26,00	25,00/26,00	México	Yellow Grano	jbo col	15,00/16,00 16,00	... ...
México	Globe	18	30,00	30,00	Mercado: Mayorista de San Francisco				
			Unidad: US \$ / Caja					Unidad: US \$ /Caja 10 lb	
Origen	Variedad	Calibre	10 may 13	24 may 13	Origen	Variedad	Calibre	10 may 13	24 may 13
California	Globe Thorned Green	18	18,00/20,00	21,00/22,50	California	Globe Thorned Green	18	18,00/20,00	21,00/22,50
		24	16,00/21,00	21,00/22,50			24	16,00/21,00	21,00/22,50
		30	12,50/16,00	14,00/16,00			30	12,50/16,00	14,00/16,00
		36	12,00/16,00	14,00/16,00			36	12,00/16,00	14,00/16,00
		48	8,00/10,00	10,00			48	8,00/10,00	10,00
		sml-lse	24,50/26,50	28,50			sml-lse	24,50/26,50	28,50
		lge-lse	9,00/12,00	10,00/14,00			lge-lse	9,00/12,00	10,00/14,00
	Globe Thornless Green	30	20,00/21,00	...			30	20,00/21,00	...

Continúa...

	Blanca	jbo col	17,00/18,00 20,00	17,00/18,00 20,00	Perú	Verde	jbo lge sml std xlge	39,00 28,00/34,00 24,50/30,00 28,00/34,00 38,00	29,00/30,00 26,00/28,00 22,00 27,00/28,00 29,00
Texas 50 lb	Yellow Grano	jbo col	15,00/16,00 17,00/18,00	15,00/16,00 17,00		Morado	lge	...	42,50
	Blanca	jbo	16,00/17,00	...	<b>Mercado: Mayorista de Miami</b>				
<b>Mercado: Mayorista de Nueva York</b>					Unidad: US \$ /Caja 11 lb				
Origen	Variedad	Calibre	Unidad: US \$ /Caja-Sacos		Origen	Variedad	Calibre	10 may 13	24 may 13
			10 may 13	24 may 13					
New York (master container 15 3-lb)	Yellow Globe Type	s/e	12,00/14,00	12,00/13,00	Perú	Verde	jbo lge sml std	36,00 34,00 27,00 32,00	25,00/30,00 25,00/26,00 25,00/27,00 25,00/26,00
California 25 lb	Red Globe Type	jbo med	... 18,00	17,00/20,00 15,00/18,00		Blanco	std	32,00	...
Idaho 25 lb	Blanco Boilers	s/e	18,00/20,00	18,00/20,00	<b>Mercado: Mayorista de Montreal</b>				
	Red Globe Type	jbo	18,00/22,00	...	Unidad: US \$ /Caja 11 lb				
México 25 lb	Red Globe Type	jbo med med-lge	22,00/24,00 20,00/22,00 ...	16,00/24,00 20,00/22,00 15,00/16,00	Origen	Variedad	Calibre	10 may 13	24 may 13
Texas 25 lb	Red Globe Type	jbo med	22,00/24,00 20,00	... ...	Perú	Verde	s/e	23,59/23,60	...
Arizona 50 lb	Yellow Globe Type	jbo	...	16,00		Blanco	s/e	30,79/34,80	...
California 50 lb	Yellow Hybrid	jbo col	... ...	14,00/15,00 17,00/18,00	<b>Mercado: Mayorista de Nueva York</b>				
Idaho-Oregon 50 lb	Yellow Spanish Hybrid	jbo	11,00/12,00	13,00/14,00	Unidad: US \$ /Caja 11 lb				
México 50 lb	Blanca	jbo	18,00/24,00	20,00/24,00	Origen	Variedad	Calibre	10 may 13	24 may 13
	Yellow Grano	jbo s/e	... ...	15,00 15,00/16,00	California	Verde	jbo	45,00	...
	Yellow Grano Type	jbo col s/e	15,00/16,00 18,00 14,00/16,00	15,00/16,00 ... 15,00/16,00			lge std xlge	30,00/34,00 30,00/35,00 30,00	... ... ...
Texas 50 lb	Yellow Grano	jbo col	... ...	14,00/15,00 17,00	Canada	Verde	lge	...	24,00/25,00
	Yellow Grano Type	jbo col	12,00/13,00 ...	15,00/16,00 17,00/18,00	Michigan	Verde	lge-std	...	28,00
<b>LECHUGA</b>					New Jersey	Verde	std	...	18,00/20,00
<b>Mercado: Mayorista de Boston</b>					Perú	Verde	jbo lge std	... ... 34,00	28,00/30,00 24,00/26,00 24,00/26,00
Unidad: US \$ /Caja						Blanco	lge	...	42,00
Origen	Variedad	Calibre	10 may 13	24 may 13	Washington	Verde	jbo lge std	36,00/40,00 30,00/36,00 30,00/35,00	36,00 30,00/32,00 30,00/32,00
California 2,2 lb	s/e	s/e	10,00/12,00	10,00/12,00	<b>Mercado: Mayorista de Seattle</b>				
Peru 2,5 lb	s/e	s/e	12,00	12,00	Unidad: US \$ /Caja 11 lb				
<b>ESPARRAGOS</b>					Origen	Variedad	Calibre	10 may 13	24 may 13
<b>Mercado: Mayorista de Chicago</b>					Washington	Verde	std	32,00/33,00	32,00/33,00
Unidad: US \$ /Caja 11 lb					<b>YUCA (CASSAVA)</b>				
Origen	Variedad	Calibre	10 may 13	24 may 13	<b>Mercado: Mayorista de St. Louis</b>				
California	Verde	jbo lge-std	... 33,00/35,00	26,50 ...	Unidad: US \$ /Caja 40 lb				
México	Verde	xlge	39,00	...	Origen	Variedad	Calibre	10 may 13	24 may 13
Michigan	Verde	lge-std sml	... ...	28,50 26,50	Costa Rica	s/e	s/e	26,50	26,50
<b>BATATAS</b>					<b>Mercado: Mayorista de Boston</b>				
Unidad: US \$ / Sacos 50 lb					Unidad: US \$ / Sacos 50 lb				
Origen	Variedad	Calibre	10 may 13	24 may 13	Origen	Variedad	Calibre	10 may 13	24 may 13
Florida	s/e	med-lge	39,00	37,00	Florida	s/e	med-lge	39,00	37,00

COCO				
Mercado: Mayorista de Detroit				
Origen	Variedad	Calibre	Unidad: US \$ / Caja	
			10 may 13	24 may 13
Rep. Dominicana 65-70 lb	Dry	40	30,00	30,00
Tailandia s/e	Young Type	9	27,00	25,00

LIMAS				
Mercado: Mayorista de Columbia				
Origen	Variedad	Calibre	Unidad: US \$ / Caja 10-40 lb	
			10 may 13	24 may 13
México 10 lb	Seedlees Type	54	12,50	...
Guatemala 10 lb	Seedlees Type	54	...	8,00
México 40 lb	Seedlees Type	175 200	34,50 23,50/24,00	32,50 18,50/20,50
Guatemala 40 lb	Seedlees Type	200 230	... ...	20,50 18,50

LIMONES				
Mercado: Mayorista de New Covent Garden				
Origen	Variedad	Calibre	Unidad: US \$ /Caja 15 kg	
			10 may 13	24 may 13
España	s/e	88	24,78	24,25
Sudáfrica	s/e	88	...	28,79

Mercado: Mayorista de Miami				
Origen	Variedad	Calibre	Unidad: US \$ /Caja 7/10 bushel	
			10 may 13	24 may 13
California	s/e	95	25,00	...
		115	25,00	25,00
		140	25,00/26,00	27,00/30,00
		165	25,00/26,00	25,00/28,00
		200	25,00	25,00/27,00

Mayorista de Rotterdam				
Origen	Variedad	Calibre	Unidad: US \$ /Caja 15 kg	
			10 may 13	24 may 13
España	s/e	60	...	17,46
		70	21,44	16,81/20,04
		80	21,44	18,10/22,63
		90	...	20,69/23,92
		100-120	...	23,28/24,57
		140	...	20,69
Sudáfrica	s/e	63-75-88-100-113	...	29,10
		138	...	28,45
		160	...	27,16
		...	...	...

MANGOS				
Mercado: Mayorista de Miami				
Origen	Variedad	Calibre	Unidad: US \$ / Caja 4 - 4,5 kg (1 lyr)	
			10 may 13	24 may 13
Guatemala	Tommy Atkins	6	6,00	5,50/6,00
		7	6,00/6,50	6,00
		8	6,00/6,50	...
		9	6,00	...
		12	5,00/6,00	6,00

Mercado: Mayorista de Nueva York				
Origen	Variedad	Calibre	Unidad: US \$ /Caja 4 kg (1 lyr)	
			10 may 13	24 may 13
Haití	Ataulfo	10	...	8,50
		8	8,00/9,00	8,00/9,00
		9	9,00	9,00
		10	9,50	9,50
México	Tommy Atkins	12	9,00/10,00	9,00/10,00
		8-10	6,50	6,50
		12	6,00	6,00
		7	5,00	5,00
Puerto Rico	Keitt	7	5,00	5,00

Mercado: Mayorista de New Covent Garden				
Origen	Variedad	Calibre	Unidad: US \$ /Caja 4 kg (1 lyr)	
			10 may 13	24 may 13
Guatemala	Ataulfo	14	...	8,00/9,00
		16	...	8,00/9,50
		18-20	...	7,00
		7-8	5,00/6,50	5,00/6,50
México	Tommy Atkins	9	5,00/6,00	5,00/6,50
		10	5,00/6,00	5,00/7,00
		12	5,00/6,00	...
		14	...	10,00
México	Ataulfo	16	...	8,00/9,00
		18	...	10,00/12,00
		22	6,00	...
		7-8	5,00/6,00	...
Tommy Atkins	Tommy Atkins	7-8-9	6,00/7,00	6,00/8,00
		10	5,00/6,00	5,00/7,00
		12	5,00/5,50	4,50/7,00
		...	...	...

Mercado: Mayorista de Toronto				
Origen	Variedad	Calibre	Unidad: US \$ /Caja (1 lyr)	
			10 may 13	24 may 13
México	Ataulfo	14	6,95/12,91	...
	Tommy Atkins	8	7,45/9,44	...

MANZANAS				
Mercado: Mayorista de New Covent Garden				
Origen	Variedad	Calibre	Unidad: US \$ / Caja 13 - 18 kg	
			10 may 13	24 may 13
Brasil	Royal Gala	s/e	24,00	...
	Braeburn	s/e	...	28,79
Chile	Granny Smith	lge	32,52	31,07
	Red Delicious	lge	30,20	...
	Royal Gala	s/e	26,32	25,00
Francia	Granny Smith	lge	18,58	...
	Golden Delicious	s/e	...	25,76
Italia	Fuji	lge	22,45	...
Sudáfrica	Golden Delicious	lge	30,97	...
		s/e	...	30,31
	Granny Smith	s/e	...	28,79
		Royal Gala	s/e	26,32

Continúa...

Mercado: Mayorista de Rotterdam				
Unidad: US \$ / Caja 18 kg				
Origen	Variiedad	Calibre	10 may 13	24 may 13
Argentina	Royal Gala	80	...	30,58
Argentina	Golden Delicious	80-90	27,28	27,16
		100-110	25,98	25,86
		120	25,33	25,22
		135	24,68	24,57
		150	24,04	23,92
	Granny Smith	70	32,48	35,56
		80	32,48	32,33/35,56
		90-100	32,48	32,33/39,44
		110	31,18	31,04/39,44
	Red Delicious	80	...	34,92
		90	...	34,27
		100	...	33,62
		110	...	32,98
		120	...	32,33
		135	...	31,68
		150	...	31,04
	Royal Gala	100	29,23/30,53	29,10
		110	28,58	28,45
		120	27,28/28,58	27,16/28,45
		135	25,98	25,86
Brasil	Royal Gala	100	29,88/31,18	29,74
		110	27,93	26,51
		120	25,98	25,86
		135	23,39/24,68	24,57
		150-165	22,09	21,98
		180	21,44	21,34
Chile	Granny Smith	60-70	33,78	...
		80	32,48/33,78	32,07/33,62
		90	32,48/33,78	32,07/32,33
		100	32,48	32,33
		110	31,83	30,78/31,68
		120	31,18	27,16/31,04
		125	31,18	30,84/31,04
		135	...	25,86/29,74
		138	29,88	...
	Red Delicious	48-56-64	30,53/31,83	27,16/29,10
		70	...	29,10
		80	...	29,74
	Royal Gala	70	29,88/31,57	...
		80	28,58/31,57	27,80/31,42
		90	28,58/31,83	27,80/31,68
		100	28,58/30,53	27,55/30,39
		110	27,93/30,53	26,25/30,39
		120	27,74/29,88	24,96/29,10
		125	25,33/29,23	25,22/27,61
		135	25,33/27,28	...
		138	25,22/25,86	...
		150	25,33/25,98	...
Francia	Golden Delicious	56	...	31,04
		64	27,28	30,39
Sudáfrica	Golden Delicious	80	27,28/30,53	...
		90	27,28/30,53	29,74
		100	25,98/27,93	30,39
		110	25,98/26,63	29,10
		120	25,33/27,28	...
		125	27,28	...
		135	24,68/25,98	24,57/25,22
		150	24,04	...
	Granny Smith	70	33,13	32,07
		80	33,13	30,78/32,98
		90	33,13	32,98
		100	32,48	31,42/33,62
		110	32,48/33,78	31,42/33,62
		120	31,83/32,48	30,78/31,68
		135	27,67/31,18	27,80/31,04
	Royal Gala	80-90	28,58/31,57	...
		100	28,58/30,27	...
		120	25,33/29,23	27,55
		125	25,33	...
		135	24,68/26,37	26,25
		150	22,74/25,07	24,96
		165	23,78	23,67
		180	22,09/23,13	23,02

Mercado: Mayorista de New York				
Unidad: US \$ / Caja 20 lb (2 lyr)				
Origen	Variiedad	Calibre	10 may 13	24 may 13
México	Hass	32	30,00/32,00	34,00/36,00
		36	34,00/36,00	34,00/38,00
		40	34,00/36,00	36,00/40,00
		48	36,00/38,00	36,00/40,00

Mercado: Mayorista de Los Angeles				
Unidad: US \$ / Caja 20 lb (2 lyr)				
Origen	Variiedad	Calibre	10 may 13	24 may 13
California	Hass	32	36,00/38,00	36,00/38,00
		36-40	36,00	...
		48	35,00/38,00	38,00/40,00
		60	26,00/28,00	28,00/29,00
México	Hass	40	32,00	...
		48	33,00/36,00	37,00/40,00
		60	24,00/28,00	27,00/30,00

Mercado: Mayorista New Covent Garden				
Unidad: US \$ / Caja (4 kg)				
Origen	Variiedad	Calibre	10 may 13	24 may 13
Kenia	Hass	s/e	...	8,71
Perú	Ettinger	s/e	14,71	...
	Hass	s/e	...	11,82
Sudáfrica	Fuerte	s/e	15,49	13,64
España	Hass	s/e	12,39	...

UVAS				
Mercado: Mayorista de New York				
Unidad: US \$ / Caja 18 lb				
Origen	Variiedad	Calibre	10 may 13	24 may 13
California	Flame Seedless	med-lge	...	30,00
	Perlette	med-lge	...	32,00/36,00
		lge-xlge	...	50,00
	Sugraone	lge	...	40,00/50,00
		med-lge	...	38,00/40,00
México	Black Seedless	lge-xlge	...	38,00/55,00
	Flame Seedless	med-lge	...	25,00/32,00
	Perlette	lge	...	30,00/40,00
		med-lge	...	43,00/46,00
		lge-xlge	...	46,00/48,00
	Red Seedless	lge-xlge	...	38,00
		med-lge	...	30,00

Mercado: Mayorista de Los Angeles				
Unidad: US \$ /Caja 18 lb				
Origen	Variiedad	Calibre	10 may 13	24 may 13
California	Black Seedless	med	...	36,00/38,00
	Flame Seedless	med	...	24,00/30,00
		med-lge	...	28,00

PAPAYA				
Mercado: Mayorista de Miami				
Unidad: US \$ / Caja 35 lb				
Origen	Variiedad	Calibre	10 may 13	24 may 13
Belize	Tainung	9	20,00/21,00	20,00/21,00
Rep. Dominicana	Tainung	11	18,00	18,00



	Perlette	med	...	36,00/38,00	<b>OTROS CÍTRICOS</b>				
	Sugraone	lge	...	40,00/50,00	<b>Mercado: Mayorista de Los Angeles</b>				
		med-lge	...	38,00/40,00	Unidad: US \$ / bushel Cartons				
México	Black Seedless	med	...	33,00/35,00	Origen	Variedad	Calibre	10 may 13	24 may 13
	Flame Seedless	med-lge	...	18,00/22,00	Argentina	s/e	75	17,69	...
	Perlette	med	...	22,00/30,00	10 Kg				
		med-lge	48,00	24,00/40,00	<b>HIERBAS</b>				
<b>Mercado: Mayorista de Toronto</b>					<b>ESTRAGÓN</b>				
Unidad: US \$ /Caja 18 lb					<b>Mercado: Mayorista de New York</b>				
Origen	Variedad	Calibre	10 may 13	24 may 13	Unidad: US \$ / Caja 1 kg				
Chile	Black Seedless	xlge	33,77	...	Origen	Variedad	Calibre	10 may 13	24 may 13
	Sugraone	xlge	27,81/29,80	...	Colombia	s/e	12	12,00/14,00	12,00/14,00
	White Seedless Type	xlge	39,73/49,66	...	Israel	s/e	12	16,00/17,00	16,00/17,00
Perú	Red Globe	xlge	27,81	...	México	s/e	12	16,00/17,00	16,00/17,00
<b>NARANJAS</b>					<b>ORÉGANO</b>				
<b>Mercado: Mayorista de Rotterdam</b>					<b>Mercado: Mayorista de Miami</b>				
Unidad: US \$ /Caja 15 kg					Unidad: US \$ / Bolsa 1 lb				
Origen	Variedad	Calibre	10 may 13	24 may 13	Origen	Variedad	Calibre	10 may 13	24 may 13
Egipto	Valencia	42	11,69	12,29	Colombia	s/e	s/e	5,00	5,00
		48	11,69	10,99/12,29	Guatemala	s/e	s/e	4,00	4,00
		56	11,04	10,35/11,64	Perú	s/e	s/e	5,00/6,00	5,00/6,00
		64	10,39/11,69	10,99/11,64	<b>Mercado: Mayorista de New York</b>				
		72	9,09/11,69	10,35/11,64	Unidad: US \$ /Caja 1 kg				
		80	9,42/11,37	10,67/11,32	Origen	Variedad	Calibre	10 may 13	24 may 13
		88	9,42/11,43	10,35/10,99	Colombia	s/e	12	10,00/12,00	10,00/12,00
		100	8,77/10,39	10,35/10,99	Israel	s/e	12	13,00	13,00
		113	8,77/9,74	9,05/9,70	México	s/e	12	12,00	12,00
		125	9,09	9,05	<b>TOMILLO</b>				
Morocco	Late	48	12,99	...	<b>Mercado: Mayorista de Miami</b>				
		54	12,34/12,99	12,29/13,58	Unidad: US \$ /Bolsa 1 lb				
		60	12,34/12,99	12,29/12,93	Origen	Variedad	Calibre	10 may 13	24 may 13
		70	12,99/13,64	12,29/14,23	Colombia	s/e	s/e	4,00	4,00
		80	11,69/13,64	12,29/14,23	México	s/e	s/e	4,00/4,50	4,00/4,50
		90	12,34/13,64	12,29/14,23	Perú	s/e	s/e	3,50/4,00	3,50/4,00
		100	11,04/12,99	11,64/12,93	<i>s/e: sin especificación      ... : sin información</i>				
		110	11,04/12,34	11,96	col: colosal	jbo: jumbo	xlge: extra large	lyr: layer (capa o corrida)	
Sudáfrica	Navel	40	18,19	19,40	lge: large	med: medium	sml: small		
		48	18,19	18,10/19,40	<b>Mercado: Mayorista de Miami</b>				
		56	18,19	17,46/18,75	Unidad: US \$ /Bolsa 1 lb				
		64-72	18,19	16,81/18,10	Origen	Variedad	Calibre	10 may 13	24 may 13
		80	17,54	...	Colombia	s/e	s/e	4,00	4,00
		88	17,54	16,17/17,46	México	s/e	s/e	4,00/4,50	4,00/4,50
		100	...	16,81	Perú	s/e	s/e	3,50/4,00	3,50/4,00
		110	16,89	...	<i>s/e: sin especificación      ... : sin información</i>				
España	Navel Lane	24	11,04/12,34	...	col: colosal	jbo: jumbo	xlge: extra large	lyr: layer (capa o corrida)	
		30	12,99/14,94	...	lge: large	med: medium	sml: small		
		36	13,64/18,71	...	<b>Mercado: Mayorista de Miami</b>				
		80-90	11,04	...	Unidad: US \$ /Bolsa 1 lb				
	Valencia	80	...	11,96/13,32	Origen	Variedad	Calibre	10 may 13	24 may 13
		90-100	...	11,96	Colombia	s/e	s/e	4,00	4,00

Fuente: USDA-Market News Com., 2013

Elaborado por la Unidad de Análisis Económico  
Oficina de Estudios Económicos y Estadísticos  
Ministerio de Agricultura y Riego  
Se permite la reproducción total o parcial de este documento  
por cualquier medio, siempre y cuando se cite la fuente  
Visite el Portal Agrario: [www.minag.gob.pe](http://www.minag.gob.pe)  
<http://siea.minag.gob.pe>