



MINISTERIO  
DE AGRICULTURA  
Y RIEGO

## PRECIOS EN MERCADOS INTERNACIONALES DE PRODUCTOS AGROPECUARIOS

Boletín N° 11 • Año 11 • Noviembre 2013



OFICINA DE ESTUDIOS ECONOMICOS Y ESTADISTICOS



# OEEE

Elaborado por la Unidad de Análisis Económico  
Oficina de Estudios Económicos y Estadísticos  
Ministerio de Agricultura y Riego  
Se permite la reproducción total o parcial de este documento  
por cualquier medio, siempre y cuando se cite la fuente  
Visite el Portal Agrario: [www.minagri.gob.pe](http://www.minagri.gob.pe)  
<http://siea.minagri.gob.pe>

# CONTENIDO

- 1. Cotizaciones Internacionales ..... 4
- 2. Precios FOB de principales destinos de las exportaciones peruanas. .... 8
- 3. Precios de legumbres, frutas, entre otros productos, en principales mercados mayoristas de Estados Unidos, Canadá y Europa..... 12

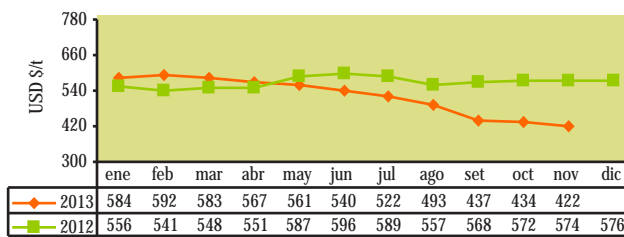
## Arroz Blanco Tailandés 15%g.q.

FOB<sup>1</sup> Bangkok

Tailandia es el primer exportador de arroz elaborado.



Arroz Blanco Tailandés 15%g.q.  
FOB Bangkok



La baja del precio del arroz blanco tailandés (15% granos quebrados) en el mes de noviembre se originó por el mayor número de ventas especulativas realizadas por los inversionistas y la mayor producción de arroz en Bangladesh, Corea del Sur, Colombia y Estados Unidos; sin embargo, el anuncio del Departamento de Agricultura de Estados Unidos (USDA), con respecto a inventarios mundiales de arroz para 2013-2014 menores a los esperados por el mercado, evitaron un mayor decremento del precio.

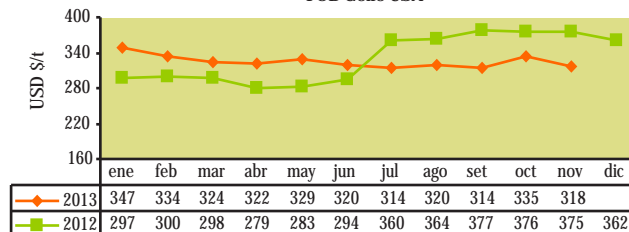
## Trigo N° 2 Hard Red Winter

FOB<sup>1</sup> Golfo USA

Usos: Materia prima para la industria molinera y de panificación.



Trigo N°2 Hard Red Winter  
FOB Golfo USA



El precio del trigo duro, en el mes de noviembre disminuyó, como consecuencia del anuncio del Departamento de Agricultura de Estados Unidos (USDA) con respecto a estimaciones de una mayor producción de trigo en Norteamérica, además de las dificultades de Estados Unidos para colocar sus saldos exportables entre los importadores tradicionales y la influencia de la caída del precio del maíz.

## Algodón Index "A"

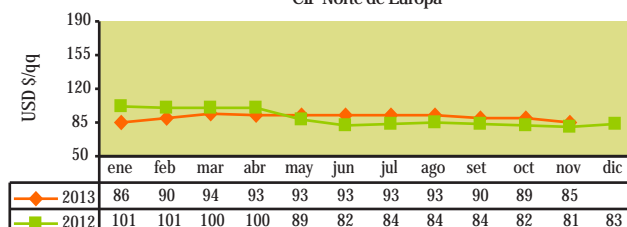
CIF<sup>2</sup> - Norte de Europa

El Index "A" es un indicador compuesto por el promedio de los cinco precios más bajos de 15 variedades de algodón.

Usos: Materia prima para la industria alimenticia y textil.

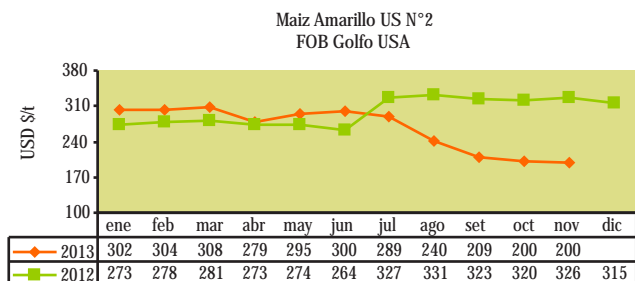


Algodón Index "A"  
CIF-Norte de Europa

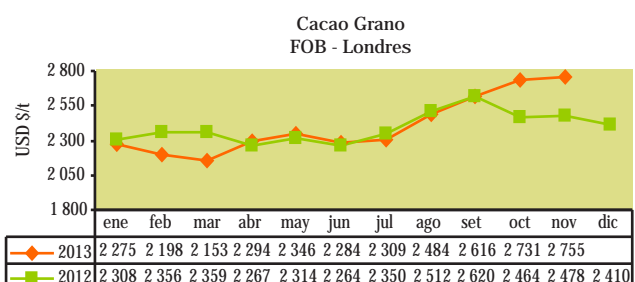


En noviembre, el precio del algodón INDEX A descendió como resultado del exceso de inventarios a nivel global, el inicio de las cosechas en el hemisferio norte, la desaceleración de la demanda principalmente por parte de China (primer importador mundial) y el mayor número de ventas especulativas realizadas por los fondos de inversión.

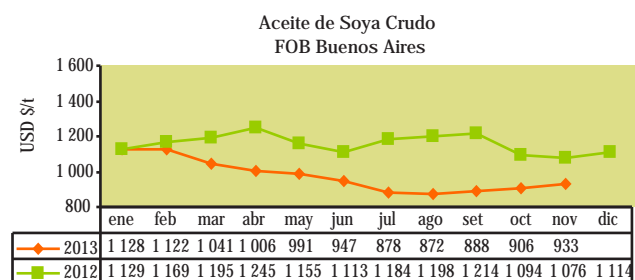
El anuncio de resultados mejores a los esperados, con respecto a la última cosecha del grano norteamericano, la noticia referente a la propuesta para reducir el consumo de biocombustibles en Estados Unidos durante el año 2014 y la mejora del panorama climático en las zonas productoras de maíz en Sudamérica; incidieron en la contracción del precio del maíz US. N° 2 en el mes de noviembre.



La debilidad de la oferta global, el clima seco suscitado en los países productores de África Occidental, la preocupación en torno a la posibilidad de una menor cosecha a la esperada para este año en Costa de Marfil (mayor productor mundial), la firme demanda por parte de los principales países importadores, y la influencia de la debilidad del dólar estadounidense; fueron los principales factores alcistas del precio del cacao en el mes de noviembre.

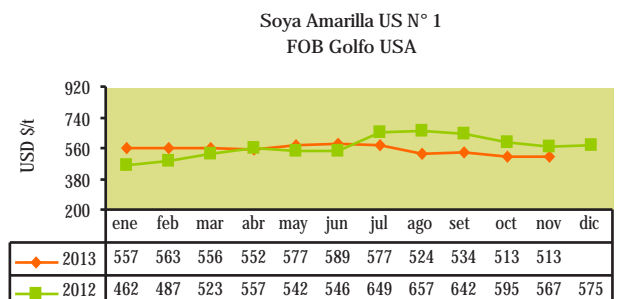


El aumento del precio del aceite de soya en noviembre fue generado por la influencia del alza del precio del petróleo, perspectivas de una firme demanda industrial, la mayor demanda por parte de los países importadores (principalmente por parte de China); así como, por la menor oferta de soya norteamericana.



Mientras que la incertidumbre con respecto al panorama climático en Sudamérica (donde las condiciones serían propicias para el avance de la siembra de soya) y las mayores ventas especulativas realizadas por los inversionistas, explicaron la baja del precio del frijol de soya.

En noviembre del 2013, el precio del aceite de soya aumentó 2,9% y el del frijol de soya bajó 0,03%; en comparación al mes anterior. Por otro lado, con respecto al mes de noviembre del año 2012, los precios descendieron en 13,3% y 9,6%, respectivamente.



## Maíz Amarillo US N° 2

FOB<sup>1</sup> Golfo USA

Usos: Materia prima destinada a la industria alimenticia y de alimentos balanceados.



## Cacao Grano

FOB Londres

Usos: Insumo para la industria de alimentos.



## Aceite de Soya Crudo

FOB<sup>1</sup> Buenos Aires

Principal derivado del frijol de soya.  
Usos: Industria alimentaria - producción de aceites y mantecas terminadas.



## Soya Amarilla US N° 1

FOB<sup>1</sup> Golfo USA

Usos: Materia prima destinada a la alimentación humana y animal.






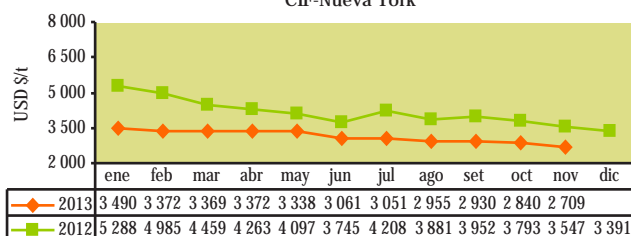
## Café - Otros Suaves Arábigos

### Mercado de Nueva York

Puesto en almacén certificado de la bolsa de Nueva York. Principal producto agrícola de exportación en el Perú.



Café otros suaves Arábigos  
CIF-Nueva York



El precio del café en el mes de noviembre bajó 4,6%, en comparación al mes anterior; situación atribuible a noticias de una gran producción global, noticias de una cosecha récord procedente de Brasil, la mayor oferta procedente de Vietnam, la recuperación de la producción cafetalera colombiana y expectativas de amplios suministros mundiales futuros del grano.

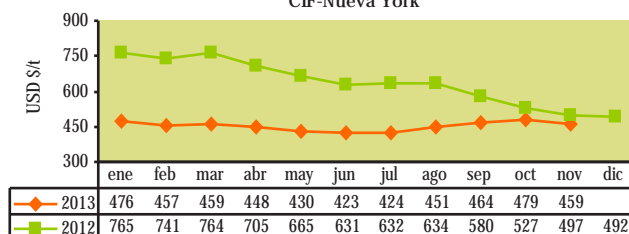
## Azúcar Contrato N° 16

### CIF<sup>2</sup> Nueva York.

CIF: Valor del azúcar cruda puesta en refinería de Norteamérica. Azúcar centrifugada (96° de polarización), precios del mercado interno norteamericano.



Azúcar Contrato N° 16  
CIF-Nueva York



Los precios del azúcar contrato N° 5 y del azúcar contrato N° 14 en el mes de noviembre decrecieron, en respuesta a las abundantes existencias del endulzante a nivel global, aunadas a la mayor oferta por parte de la India y Tailandia; estimaciones de una mayor producción procedente de China y el mayor número de ventas especulativas realizadas por los fondos de inversión.

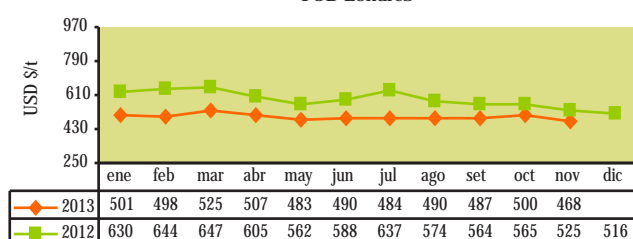
## Azúcar Refinada Contrato N° 5

### FOB<sup>1</sup> Londres

FOB: Costo del producto entregado en los puertos del mar Mediterráneo. Azúcar blanca cristalizada (99,8° de polarización).



Azúcar Refinada Contrato N° 5  
FOB-Londres



Sin embargo; los datos emitidos por la firma F. O. Licht, que redujo sus estimados de excedente mundial de azúcar para la campaña 2013-2014 (a 4,4 millones de toneladas, desde un pronóstico inicial de 8,4 millones de toneladas), pronósticos de condiciones climáticas adversas para las principales zonas productoras de caña en Brasil, y la mayor demanda por parte de China y Egipto; evitaron una mayor disminución de los precios.

## Azúcar Contrato N° 11

### Mercado de Nueva York

Azúcar cruda de caña a granel. Azúcar centrifugada (96° de polarización).



### Nota:

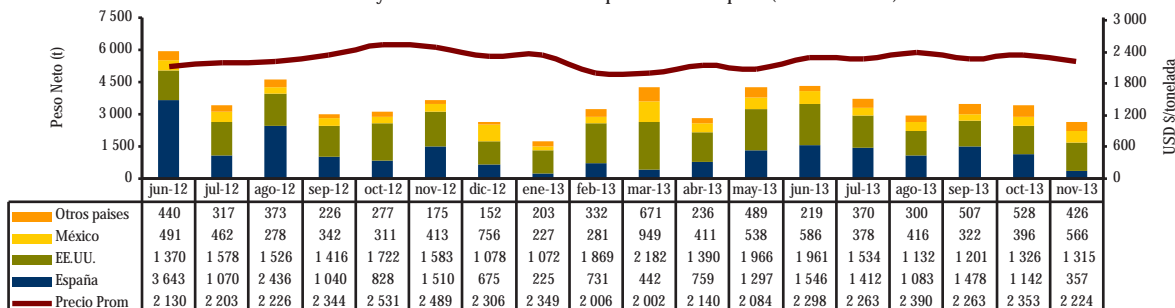
*A partir del día 1 de julio de 2011, el International Exchange Futures US dejó de publicar la cotización spot del Azúcar Contrato 11.*

En comparación al mes anterior, en noviembre del 2013, los precios del azúcar contrato N° 5 (blanca) y del azúcar contrato N° 14 (rubia) bajaron 6,5% y 4,2% respectivamente. Y en referencia a los valores alcanzados en noviembre del 2012, los precios decrecieron en 10,9% y 7,5%, respectivamente.

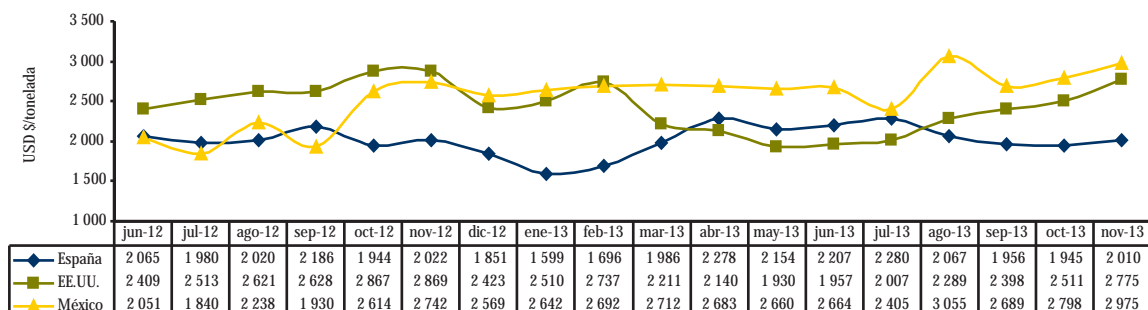
Nota: *el precio del azúcar contrato N° 14 corresponde al precio doméstico al por mayor de azúcar cruda en USA.*

## 2. PRECIOS FOB DE PRINCIPALES DESTINOS DE LAS EXPORTACIONES PERUANAS

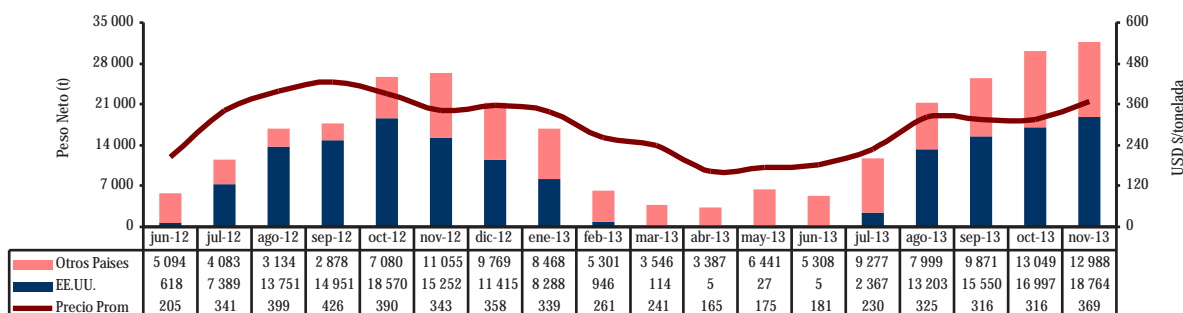
Perú: Volumen y Precio Promedio FOB de Exportación de Páprika (Pimentón Seco) 2012 - 2013



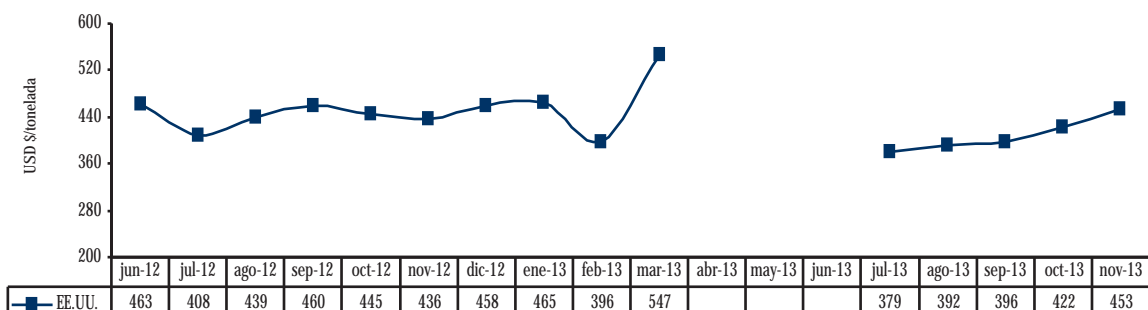
Perú: Precio FOB de Principales Destino de Exportación de Páprika (Pimentón Seco) 2012 - 2013



Perú: Volumen y Precio Promedio FOB de Exportación de Cebollas Frescas 2012 - 2013



Perú: Precio FOB de Principales Destino de Exportación de Cebollas Frescas 2012 - 2013



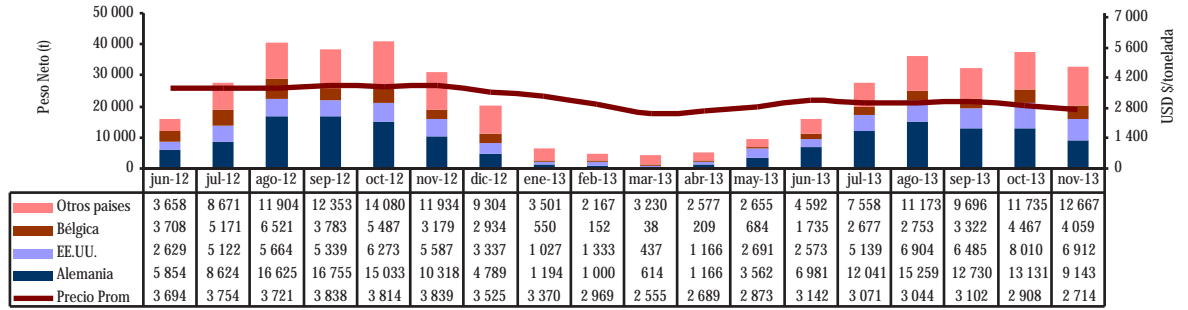
Continúa...

Páprika (Pimentón seco)

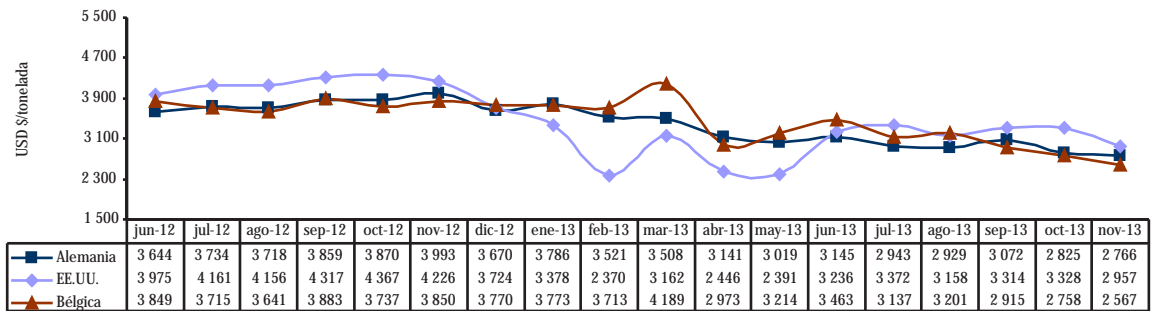
Cebollas frescas

# Café

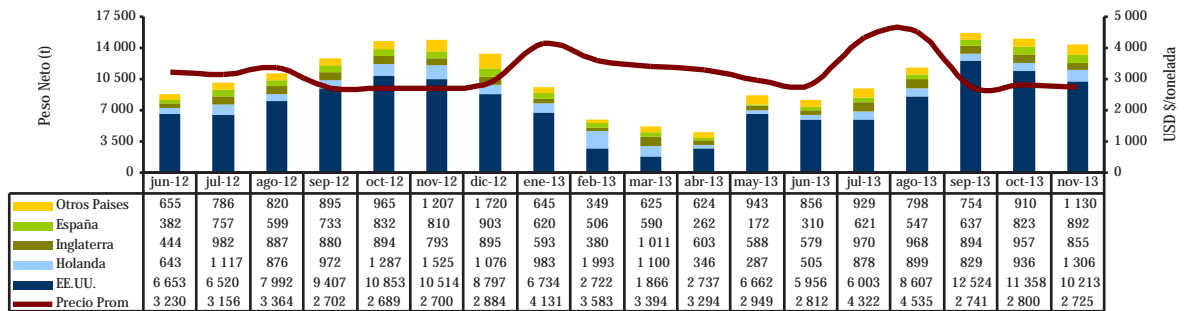
Perú: Volumen y Precio Promedio FOB de Exportación de Café sin Descafeinar 2012 - 2013



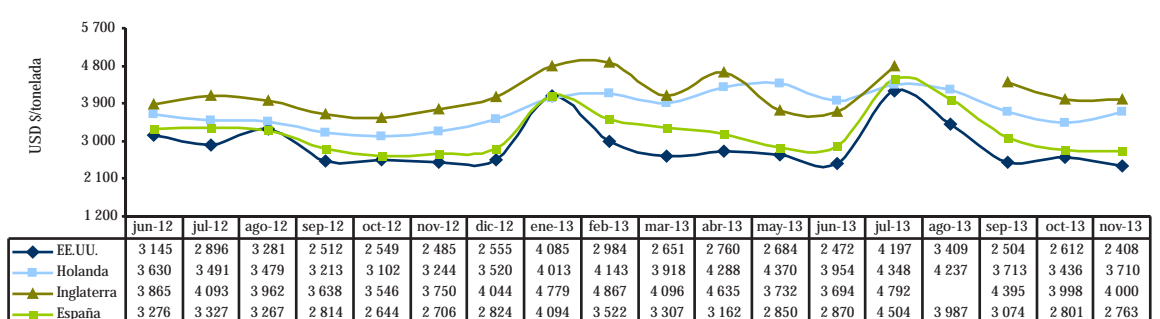
Perú: Precio FOB de Principales Destinos de Exportación de Café sin Descafeinar 2012 - 2013



Perú: Volumen y Precio Promedio FOB de Exportación de Espárragos Frescos 2012 - 2013



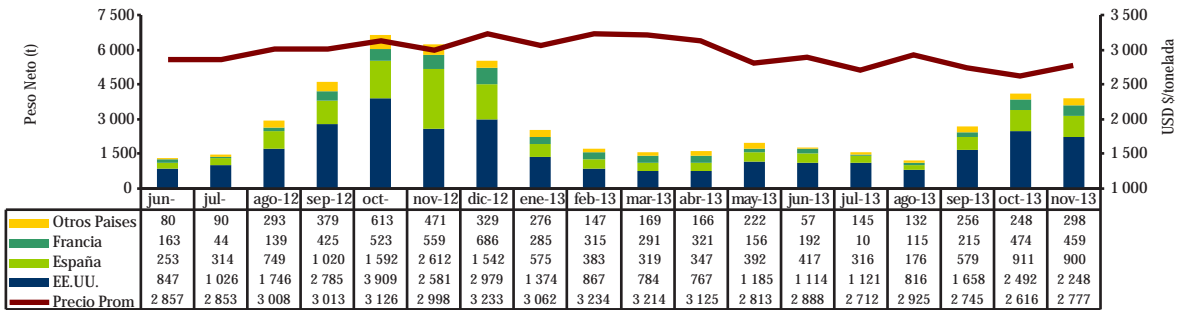
Perú: Precio Promedio FOB en Principales Destinos de Exportación de Espárragos Frescos 2012 - 2013



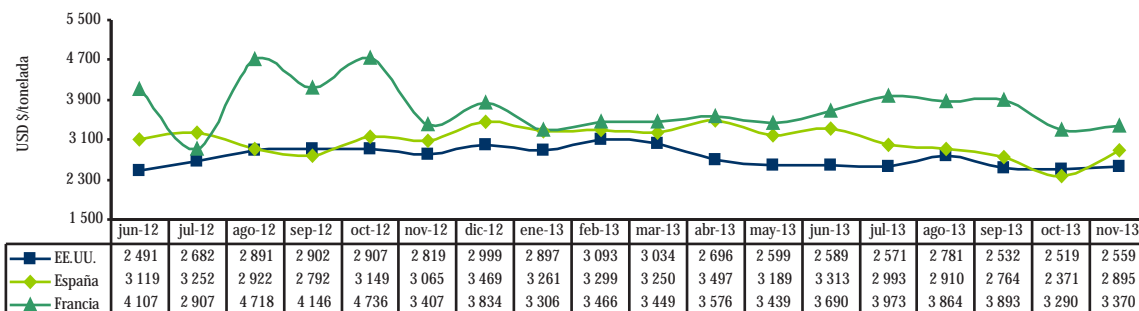
Continúa...

# Espárragos

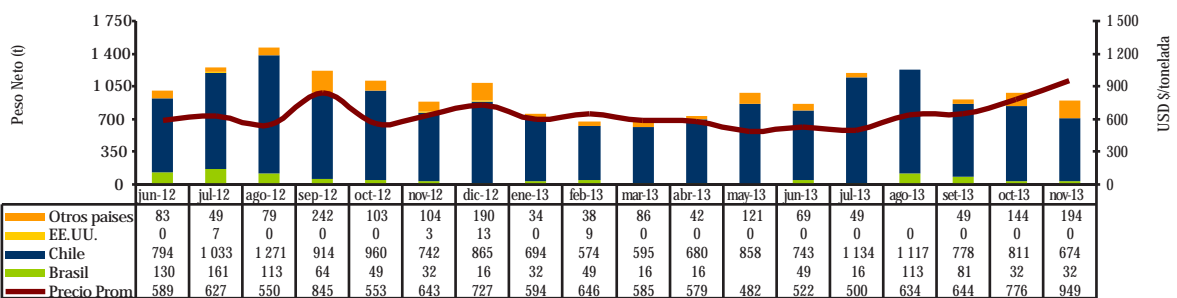
Volumen y Precio Promedio FOB de Exportación de Alcachofas Preparadas 2012 - 2013



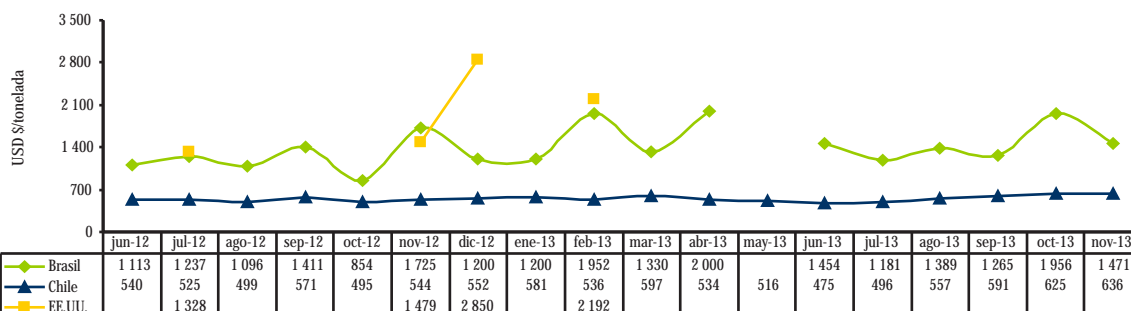
Perú: Precio FOB de Principales Destinos de Exportación de Alcachofas Preparadas 2012 - 2013



Perú: Volumen y Precio Promedio FOB de Exportación de Aceitunas en Salmuera 2012 - 2013



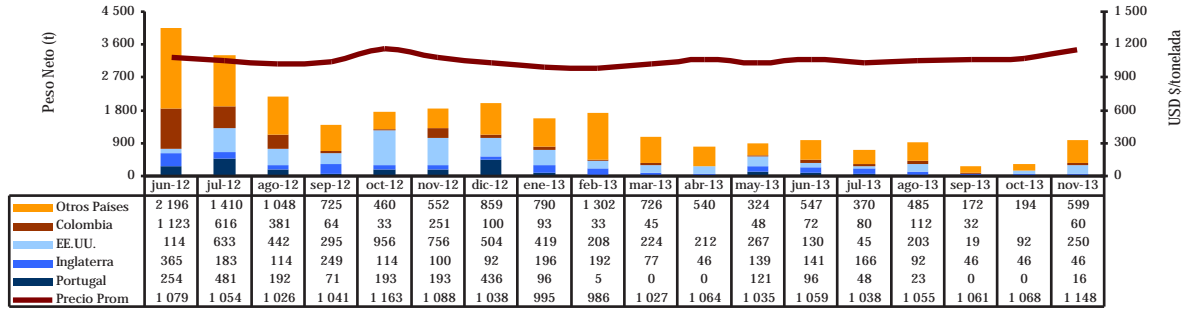
Perú: Precio FOB de Principales Destinos de Exportación de Aceitunas en Salmuera 2012 - 2013



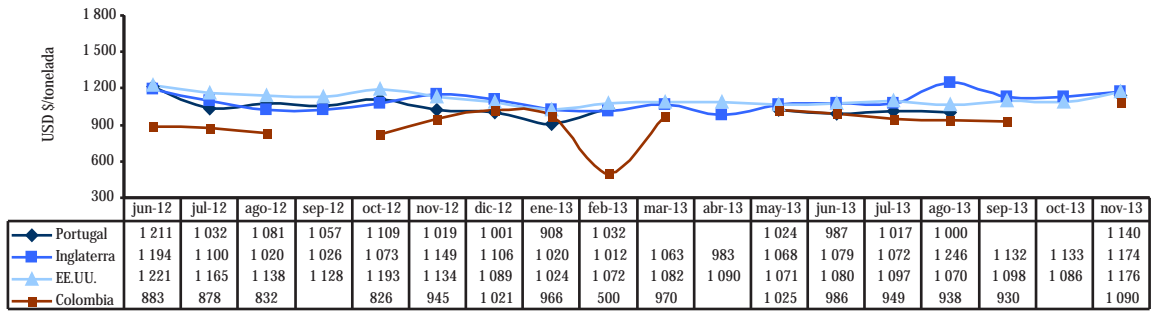
Continúa...

Frijol Castilla

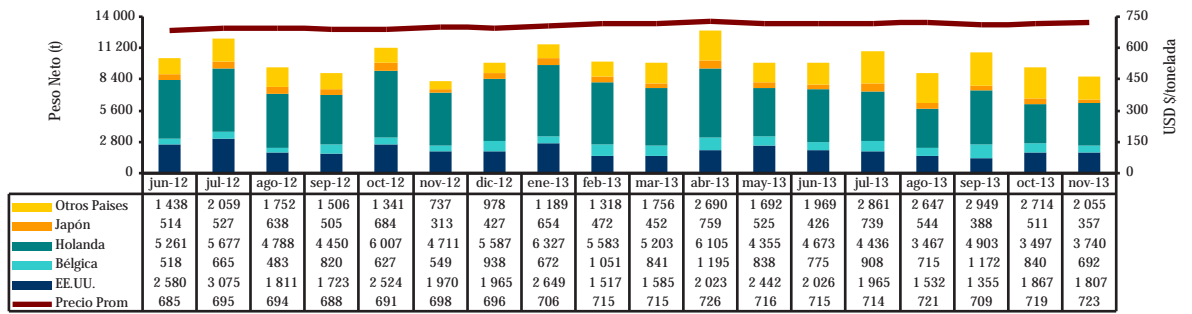
Perú: Volumen y Precio Promedio FOB de Exportación de Frijol Castilla 2012 - 2013



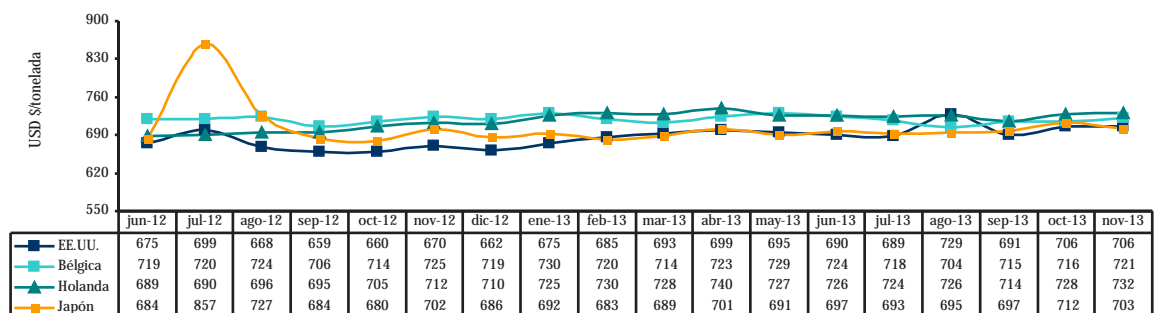
Perú: Precio FOB de Principales Destinos de Exportación de Frijol Castilla 2012 - 2013



Perú: Volumen y Precio Promedio FOB de Exportación de banano tipo "Cavendish Valery" 2012 - 2013



Perú: Precio FOB de Principales Destinos de Exportación de banano "Cavendish Valery" 2012 - 2013

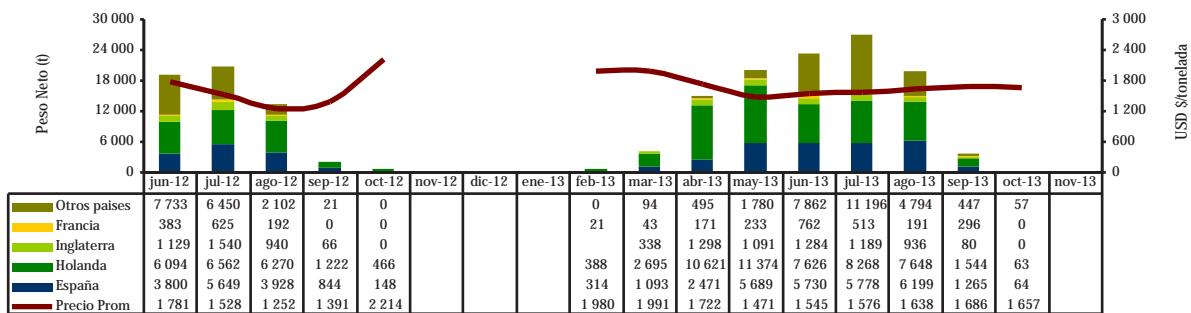


Continúa...

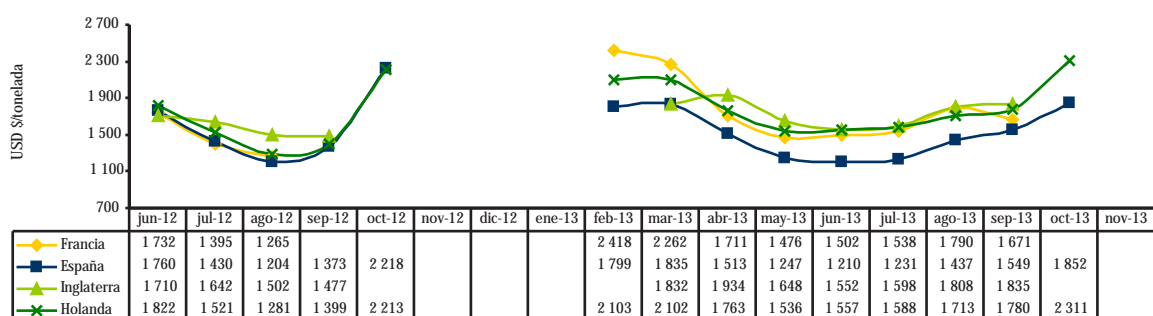
Banano "Cavendish Valery"



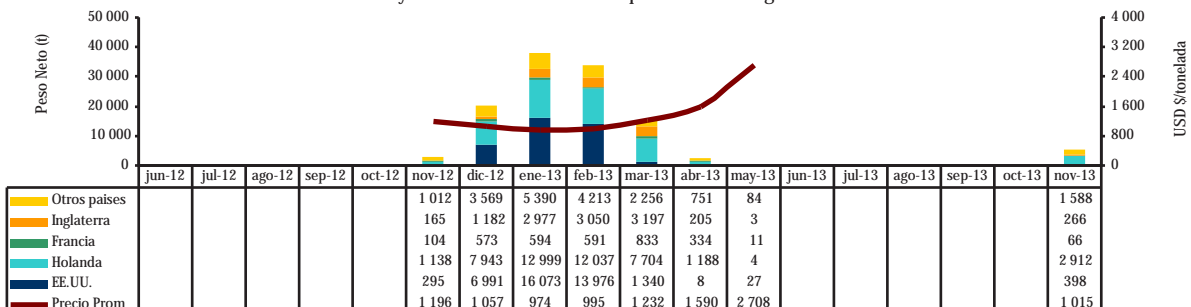
Perú: Volumen y Precio Promedio FOB de Exportación de Paltas (Aguacates) 2012 - 2013



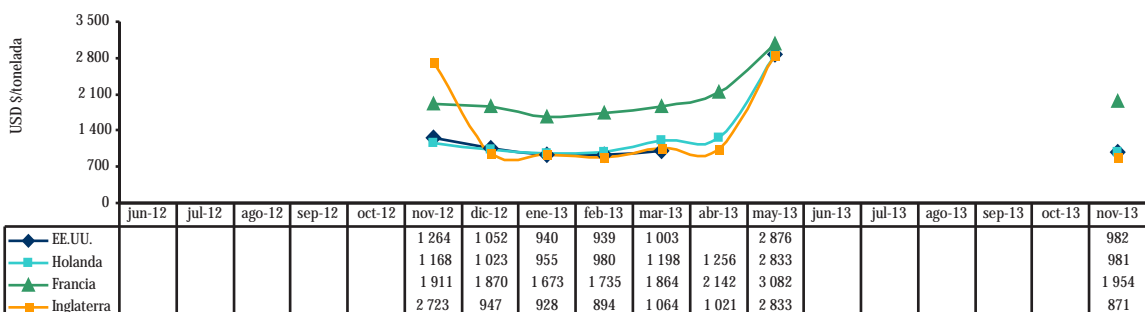
Perú: Precio FOB de Principales Destinos de Exportación de Paltas (Aguacates) 2012 - 2013



Perú: Volumen y Precio Promedio FOB de Exportación de Mangos Frescos 2012 - 2013



Perú: Precio FOB de Principales Destinos de Exportación de Mangos Frescos 2012 - 2013



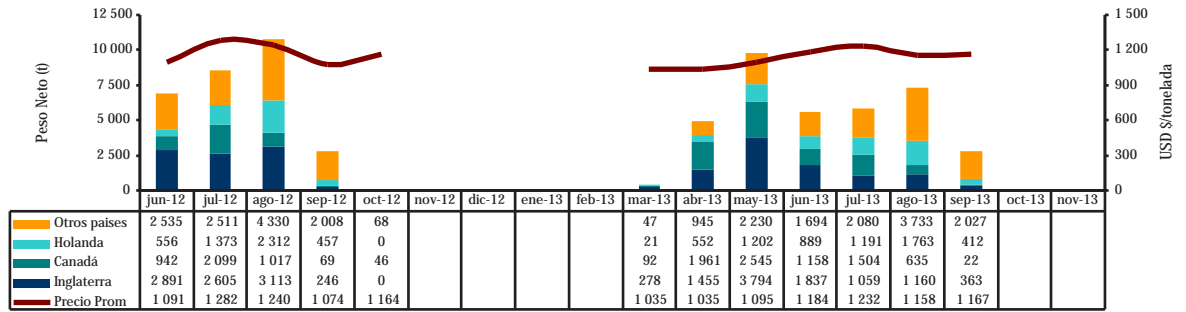
Continúa...

Paltas

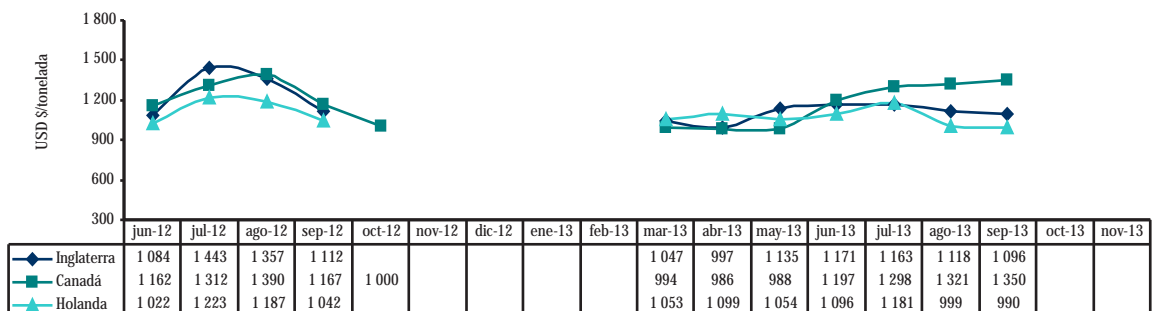
Mangos frescos

# Mandarinas

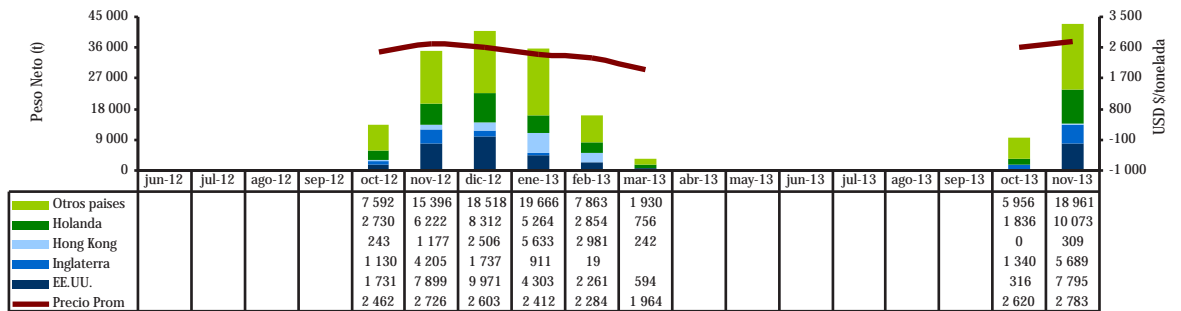
Perú: Volumen y Precio Promedio FOB de Exportación de Mandarinas Frescas 2012 - 2013



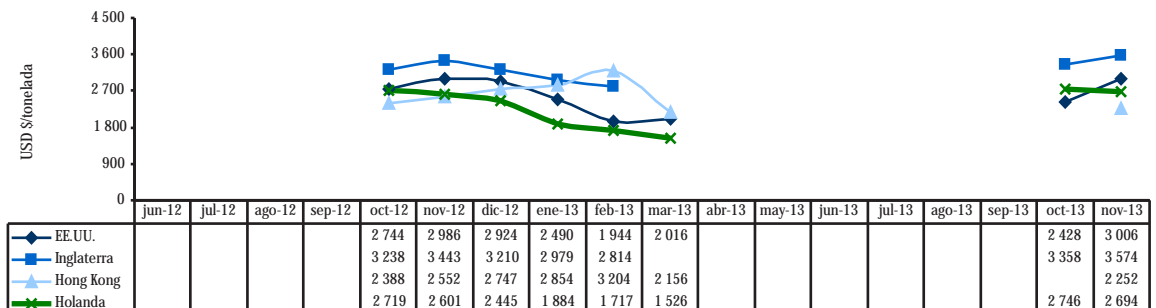
Perú: Precio FOB de Principales Destinos de Exportación de Mandarinas Frescas 2012 - 2013



Perú: Volumen y Precio Promedio FOB de Exportación de Uvas Frescas 2012 - 2013

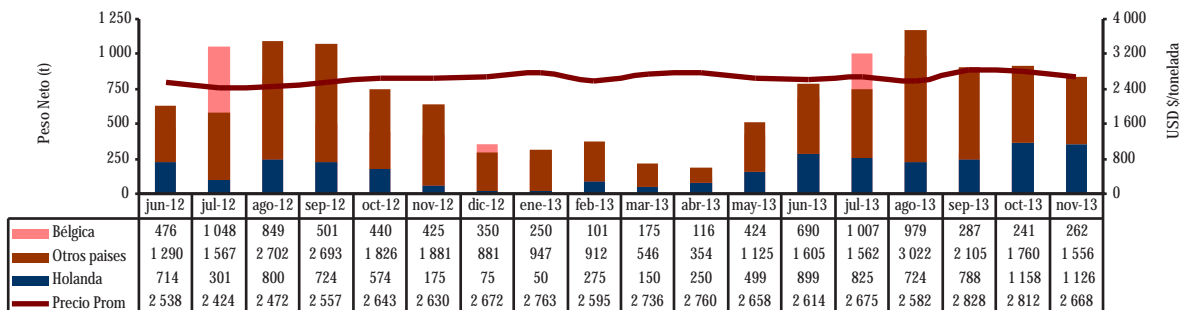


Perú: Precio FOB de principales Destinos de Exportación de Uvas Frescas 2012 - 2013

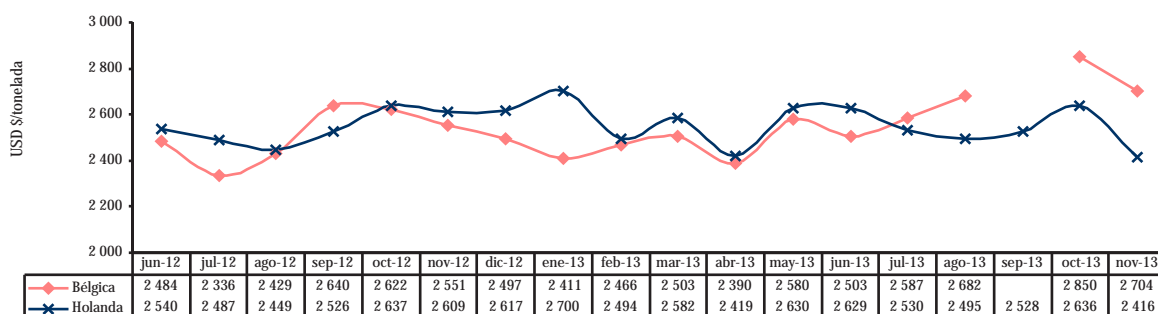


# Uvas

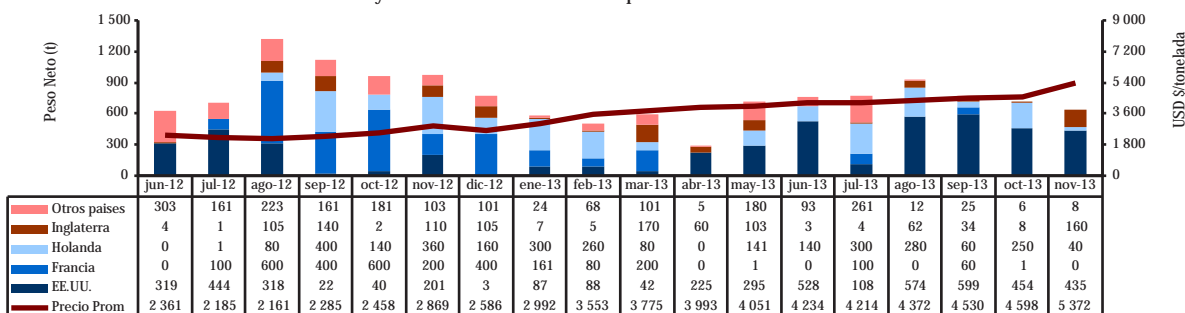
Perú: Volumen y Precio Promedio FOB de Exportación de Cacao en grano 2012 - 2013



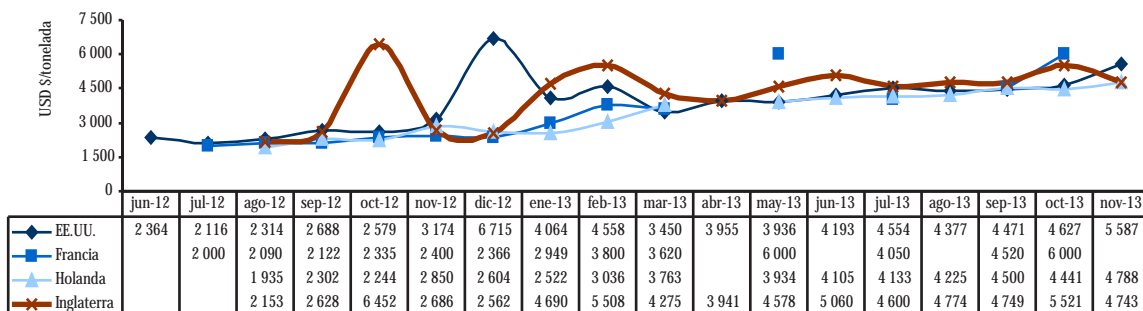
Perú: Precio FOB de Principales Destinos de Exportación de Cacao en grano 2012 - 2013



Perú: Volumen y Precio Promedio FOB de Exportación de Manteca de Cacao 2012 - 2013



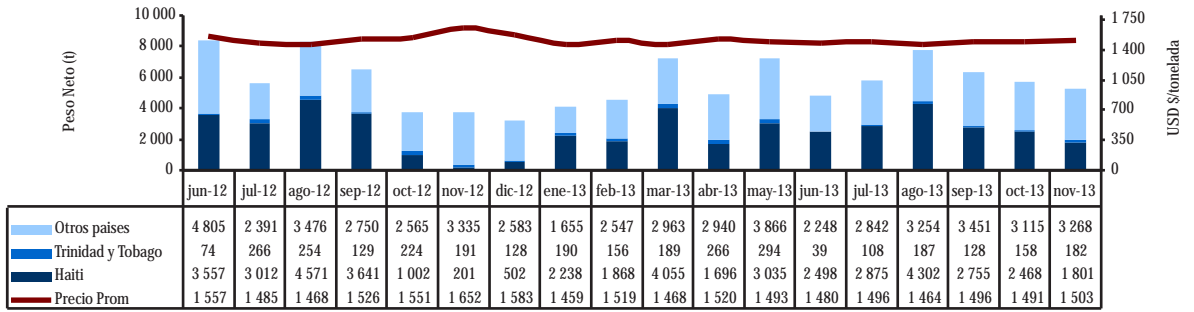
Perú: Precio FOB de Principales Destinos de Exportación de Manteca de Cacao 2012 - 2013



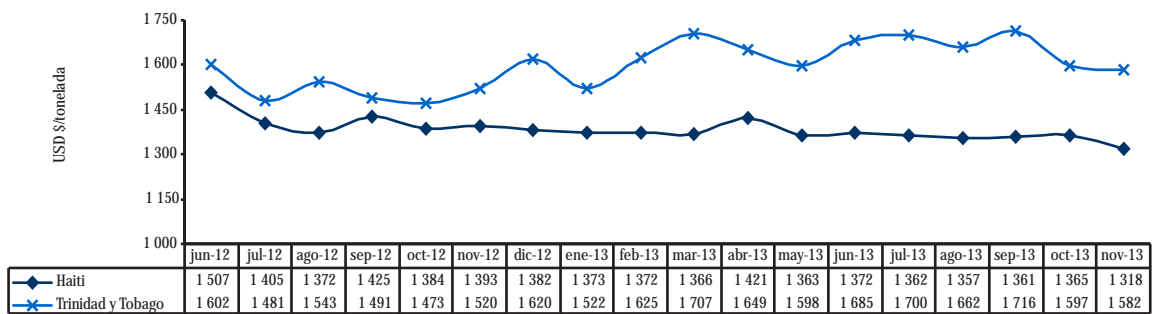
Continúa...

# Leche Evaporada

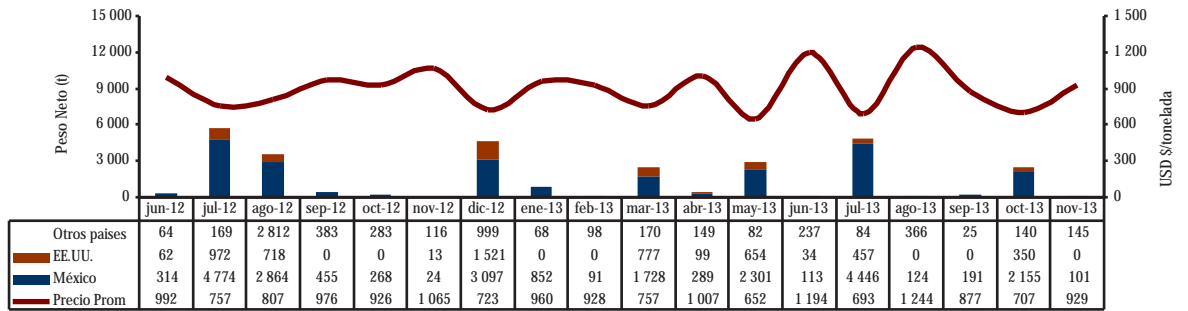
Perú: Volumen y Precio Promedio FOB de Exportación de Leche Evaporada 2012 - 2013



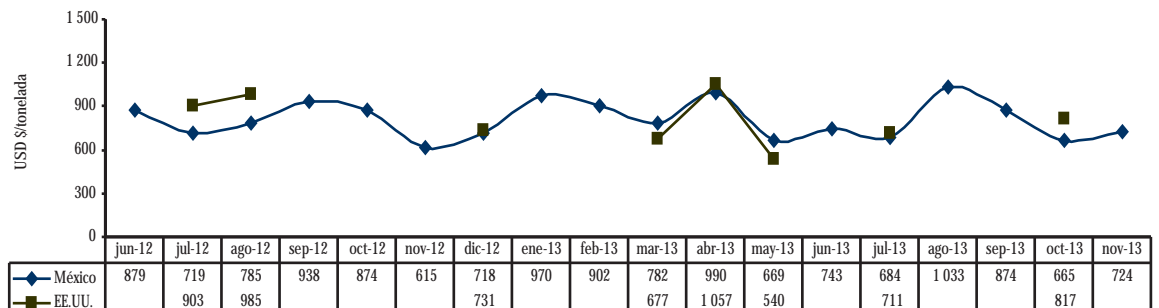
Perú: Precio FOB de Principales Destinos de Exportación de Leche Evaporada 2012 - 2013



Perú: Volumen y Precio Promedio FOB de Exportación de Madera Aserrada de Virola, Mahogany 2012 - 2013



Perú: Precio FOB de Principales Destinos de Exportación de Madera Aserrada de Virola, Mahogany 2012 - 2013



# Madera aserrada

### 3. Precios de Legumbres, Frutas y Otros en principales mercados mayoristas de Estados Unidos, Canadá y Europa

AJOS					Perú	Snow Peas Decalaxed	s/e	24,00/30,00	36,00/40,00
Mercado: Mayorista de Nueva York						Sugar Snap Peas Decalaxed	s/e	30,00/32,00	24,00/26,00
Unidad: US \$ /Caja10-30 lb									
Origen	Variiedad	Calibre	08 nov 13	22 nov 13					
California	Elephant	lge	35,00/36,00	35,00/36,00					
California	Blanco	col super col	62,00 65,00	62,00 65,00					
China	Blanco	6 s/e	22,00/24,00 22,00/24,00	28,00/35,00 32,00/35,00					
México	Blanco	9 10 11 12	... 60,00 65,00 70,00	50,00 60,00 60,00/65,00 65,00/70,00					
Mercado: Mayorista de Miami									
Unidad: US \$ /Caja 10 lb									
Origen	Variiedad	Calibre	08 nov 13	22 nov 13					
Perú	Snow Peas Decalaxed	s/e	28,00	...					
	Sugar Snap Peas Decalaxed	s/e	32,00/33,00	28,00					
Mercado: Mayorista de Chicago									
Unidad: US \$ /Caja 10 lb									
Origen	Variiedad	Calibre	08 nov 13	22 nov 13					
California	Sugar Snap Peas Decalaxed	s/e	...	32,00/36,00					
Guatemala	Snow Peas Decalaxed	s/e	22,00/25,00	35,00/38,00					
	Sugar Snap Peas Decalaxed	s/e	22,00/31,00	19,00/23,00					
México	Snow Peas Decalaxed	s/e	24,00/30,00	35,00/36,00					
Perú	Snow Peas Decalaxed	s/e	28,00/30,00	39,00/42,00					
	Sugar Snap Peas Decalaxed	s/e	28,50/34,00	27,00/32,00					
ALCACHOFAS									
Mercado: Mayorista de Los Angeles									
Unidad: US \$ /Caja									
Origen	Variiedad	Calibre	08 nov 13	22 nov 13					
California	Globe Thorned	12 18 24 30 36 lge-lse med-lse sml-lse	25,00 32,00/34,00 28,00/30,00 20,00/24,00 24,00 32,00 46,00 48,00	25,00 32,00/34,00 28,00/32,00 20,00/24,00 24,00 32,00 46,00 48,00					
Mercado: Mayorista de Miami									
Unidad: US \$ /Caja									
Origen	Variiedad	Calibre	08 nov 13	22 nov 13					
California	Globe	18 24	31,00/32,00 31,00/32,00	31,00/32,00 30,00					
Mercado: Mayorista de San Francisco									
Unidad: US \$ /Caja									
Origen	Variiedad	Calibre	08 nov 13	22 nov 13					
California	Globe Green	18 24 30 36 sml-lse	34,00 32,00 21,00 14,00/16,00 46,00	36,00 34,00 21,00 16,00/16,50 46,00					
	Globe	24 30 36	24,00 ... 14,00	... 12,00 ...					
	Globe Thornless	18 30 36	30,00 20,00 17,00	... 20,00 17,00					
ARVEJAS									
Mercado: Mayorista de New York									
Unidad: US \$ /Caja 10 lb									
Origen	Variiedad	Calibre	08 nov 13	22 nov 13					
Guatemala	Snow Peas Decalaxed	s/e	24,00/28,00	38,00/40,00					
	Sugar Snap Peas Decalaxed	s/e	25,00/27,00	22,00/26,00					
Mercado: Mayorista de Miami									
Unidad: US \$ /Caja 10 lb									
Origen	Variiedad	Calibre	08 nov 13	22 nov 13					
Canadá	Red Globe Type	jbo	12,00/13,00	...					
Idaho-Oregon	Red Globe Type	jbo	12,00/14,00	13,00/14,00					
New York	Red Globe Type	jbo	14,00	13,00					
Washington	Red Globe Type	jbo	12,00/15,00	14,00/15,00					
Colorado	Yellow Hybrid	jbo	16,00	16,00/17,00					
Idaho-Oregon	Yellow Spanish Hybrid	jbo	16,00/17,00	17,00					
	Blanca	jbo med	30,00 24,00	... ...					
México	Blanca	jbo	30,00	...					
Nevada	Yellow Hybrid	jbo	...	17,00					
Utah	Yellow Spanish Hybrid	jbo med col	... ... ...	16,00/17,00 18,00 19,00					
	Blanca	jbo	...	24,00/25,00					
Washington	Yellow Hybrid	jbo	16,00/17,00	16,00					

Continúa...



Mercado: Mayorista de Nueva York					Mercado: Mayorista de Nueva York				
Origen	Variedad	Calibre	Unidad: US \$ /Caja-Sacos		Origen	Variedad	Calibre	Unidad: US \$ /Caja 11 lb	
			08 nov 13	22 nov 13				08 nov 13	22 nov 13
Canadá 25 lb	Red Globe Type	s/e	9,00/10,00	...	México	Verde	jbo-xlge lge std	25,00/26,00 18,00/26,00 20,00/26,00	... ... ...
Idaho 25 lb	Blanca Boilers	s/e	18,00	18,00	Perú	Verde	jbo	23,00/24,00	24,00/26,00
New York 25 lb	Red Globe Type	jbo med	10,00/12,00 7,00/9,00	... ...			lge-xlge med std	18,00/24,00 18,00/22,00 20,00/24,00	22,00/26,00 22,00/24,00 22,00/26,00
Washington 25 lb	Red Globe Type	jbo med	9,00/10,00 7,00/8,00	9,50/10,00 ...		Blanco	std	25,00/28,00	30,00/32,00
Canadá 50 lb	Red Globe Type	jbo	...	9,00/10,00	<b>Mercado: Mayorista de Montreal</b>				
Colorado 50 lb	Blanca	lge	...	26,00	Unidad: US \$ /Caja 11 lb				
Origen	Variedad	Calibre	08 nov 13	22 nov 13	Origen	Variedad	Calibre	08 nov 13	22 nov 13
Idaho-Oregon 50 lb	Yellow Spanish Hybrid	jbo col	13,00/14,00 15,00/16,00	13,00/14,00 15,00	Perú	Verde	s/e	23,99/31,66	...
	Blanca	jbo lge	22,00/32,00 25,00	30,00 25,00		Blanco	s/e	29,74/30,70	...
Michigan 50 lb	Yellow Globe Type	s/e	...	15,00	<b>YUCA (CASSAVA)</b>				
Nuevo México 50 lb	Yellow Grano	s/e	15,00	...	<b>Mercado: Mayorista de St. Louis</b>				
Nueva York 50 lb	Yellow Globe Type	s/e	14,00/15,00	14,00	Unidad: US \$ /Caja 40 lb				
Washington 50 lb	Yellow Hybrid	jbo	13,00/14,00	...	Origen	Variedad	Calibre	08 nov 13	22 nov 13
	Blanca	jbo	...	27,00/30,00	Costa Rica	s/e	s/e	32,50	32,50
<b>LECHUGA</b>					<b>BATATAS</b>				
<b>Mercado: Mayorista de Boston</b>					<b>Mercado: Mayorista de Boston</b>				
Unidad: US \$ /Caja					Unidad: US \$ / Sacos 50 lb				
Origen	Variedad	Calibre	08 nov 13	22 nov 13	Origen	Variedad	Calibre	08 nov 13	22 nov 13
California 2,2 lb	s/e	s/e	12,00/13,00	12,00/13,00	Florida	s/e	med-lge	23,00	23,00
Peru 2,5 lb	s/e	s/e	12,00/13,00	12,00/13,00	<b>COCO</b>				
<b>ESPARRAGOS</b>					<b>Mercado: Mayorista de Detroit</b>				
<b>Mercado: Mayorista de Chicago</b>					Unidad: US \$ /Caja				
Origen	Variedad	Calibre	08 nov 13	22 nov 13	Origen	Variedad	Calibre	08 nov 13	22 nov 13
México	Verde	lge-std sml	...	22,00/24,50 10,00/16,00	Rep. Dominicana 65-70 lb	Dry	40	35,00	35,00
Perú	Verde	jbo lge sml std xlge	23,50/26,50 18,00/26,00 11,50/14,50 18,00/26,00 22,50/26,00	23,00/24,00 20,00/26,00 ... 20,00/25,00 19,00/24,00	Tailandia s/e	Young Type	9	16,50	16,00
	Blanco	lge-std	25,00	25,00/36,00	<b>LIMAS</b>				
<b>Mercado: Mayorista de Miami</b>					<b>Mercado: Mayorista de Columbia</b>				
Unidad: US \$ /Caja 11 lb					Unidad: US \$ /Caja 10-40 lb				
Origen	Variedad	Calibre	08 nov 13	22 nov 13	Origen	Variedad	Calibre	08 nov 13	22 nov 13
Perú	Verde	jbo lge sml std	31,00/32,00 30,00/31,00 ... 30,00/31,00	27,00/28,00 27,00/28,00 19,00/20,00 25,00	Guatemala 10 lb	Seedlees Type	54	10,00	8,50
	Blanco	lge	31,00	...	Guatemala 40 lb	Seedlees Type	230	...	17,50
					México 40 lb	Seedlees Type	150 175-200	20,00 18,00/20,00	17,50/20,50 18,00/20,50
<b>LIMONES</b>					<b>Mercado: Mayorista de Miami</b>				
Unidad: US \$ /Caja 7/10 bushel					Unidad: US \$ /Caja 7/10 bushel				
Origen	Variedad	Calibre	08 nov 13	22 nov 13	Origen	Variedad	Calibre	08 nov 13	22 nov 13
Arizona	s/e	165	37,00	...	<b>Mercado: Mayorista de Miami</b>				

California	s/e	140	...	37,00
		165	37,00	37,00
		200	4,00/37,00	30,00
México	s/e	95	26,00	31,00/32,00
		140	28,00	28,00
		165	32,00	28,00
		200	26,00	28,00
<b>Mayorista de New Covent Garden (UK)</b>				
Unidad: US \$ /Caja 15 kg				
Origen	Variedad	Calibre	08 nov 13	22 nov 13
España	s/e	88	16,89	19,35
<b>Mayorista de Rotterdam</b>				
Unidad: US \$ /Caja 15 kg				
Origen	Variedad	Calibre	08 nov 13	22 nov 13
España	s/e	60	...	14,16
		70	14,76	14,16
		80	14,76/18,45	14,83/16,85
		90	15,43/18,45	12,13/16,85
		100	14,09/18,45	15,50/17,53
		110	15,43/18,12	16,85
		120	14,09/18,12	13,48/17,19
		140	14,76/17,45	12,13/15,84
Turquía	s/e	45	8,05/10,74	8,76/10,78
		54	8,72/10,74	8,76/10,78
		60	8,72/9,73	8,09
		66	8,72/12,08	8,09
		70	9,73/12,08	...
		72	...	7,41/8,76
		75	10,07	...
		80	...	7,41
<b>MANGOS</b>				
<b>Mercado: Mayorista de Miami</b>				
Unidad: US \$ / Caja 4 - 4,5 kg (1 lyr)				
Origen	Variedad	Calibre	08 nov 13	22 nov 13
Haití	Francis	12	...	11,00
Brasil	Tommy Atkins	7	7,00/8,00	...
		8	7,00/8,00	7,00/8,00
		10	7,00	...
Ecuador	Ataulfo	18	...	9,00
	Francis (Francine)	12	...	9,00
	Tommy Atkins	7	9,00	8,00
		8	8,00/8,50	8,00/9,00
		9	7,00/8,00	7,00
		10	7,00	6,00
		12	7,00	6,00/7,00
<b>Mercado: Mayorista de Nueva York</b>				
Unidad: US \$ /Caja 4 kg (1 lyr)				
Origen	Variedad	Calibre	08 nov 13	22 nov 13
Brasil	Tommy Atkins	7	8,50/9,00	8,50/9,00
		8	7,00/9,00	8,50/9,00
		9	8,50/9,00	8,00/9,00
		10	...	7,50/8,00
		12	...	7,00/8,00
Ecuador	Tommy Atkins	7-8	8,50/9,00	8,50/9,00
		9	8,50/9,00	8,00/9,00
		10	...	7,00/8,00
		12	...	6,0/7,00
	Francis (Francine)	12	12,00/13,00	...
<b>Mercado: Mayorista de New Covent Garden</b>				
Unidad: US \$ /Caja 4 kg (1 lyr)				
Origen	Variedad	Calibre	08 nov 13	22 nov 13
España	Osteen	s/e	...	12,09
<b>Mercado: Mayorista de Toronto</b>				
Unidad: US \$ /Caja 4- 4,5 kg (1 lyr)				
Origen	Variedad	Calibre	08 nov 13	22 nov 13
México	Tommy Atkins	8	6,48/8,64	6,47/8,63
	Ataulfo	12	18,23	18,22
<b>MANZANAS</b>				
<b>Mercado: Mayorista de New Covent Garden</b>				
Unidad: US \$ / Caja 13 - 18 kg				
Origen	Variedad	Calibre	08 nov 13	22 nov 13
Brasil	Pink Lady/Cripps Pink	lge	9,63	...
<b>Mercado: Mayorista de Rotterdam</b>				
Unidad: US \$ / Caja 18 kg				
Origen	Variedad	Calibre	08 nov 13	22 nov 13
Francia	Braeburn	64	23,49	23,59
		72	...	22,58
	Golden Delicious	64	24,83	24,94
		72	23,49	23,59
		80	21,47	...
		100	23,49/27,51	23,59
		113	23,49/24,16	23,59
		125	22,81	...
		138	21,47	...
	Granny Smith	56	24,94/26,62	...
		64	24,83/26,17	24,27/26,96
		72	25,16/25,50	22,24/25,95
		80	22,48	21,91
		88	25,50	24,27
		100	23,49/24,83	22,24/24,27
		113	21,47	21,57
		125	18,12/20,13	18,20
		138	20,13	...
	Red Chief	56	26,17/26,84	24,60/24,94
		64	26,17	24,60
		72	25,16/25,50	23,59/25,61
		100	23,49/24,83	23,59
		125	20,80	20,90
	Royal Gala	80-88	25,50	...
		100	23,49/25,50	24,94
		113	22,14/24,16	23,59
		125	19,46/20,80	19,55/20,22
		138	18,12/20,13	18,87
		150	20,13	18,87
Sudáfrica	Golden Delicious	135	12,75/14,76	...
	Granny Smith	120	14,76	...
<b>PAPAYA</b>				
<b>Mercado: Mayorista de Miami</b>				
Unidad: US \$ / Caja 35 lb				
Origen	Variedad	Calibre	08 nov 13	22 nov 13
Belize	Tainung	8-9	22,00	...
Guatemala	Tainung	9	24,00/26,00	22,00/24,00
		10	26,00	23,00
		12	24,00/26,00	22,00
México	Maradol Type	8	...	25,00
		9	26,00	...
		15	24,00/25,00	...

Continúa...

PAITAS				
Mercado: Mayorista de New Covent Garden				
Unidad: US \$ / Caja 4 kg				
Origen	Variiedad	Calibre	08 nov 13	22 nov 13
España	Bacon	32	...	7,63
Israel	Ettinger	36	7,54	...
	Pinkerton	36	...	11,45
Mercado: Mayorista de New York				
Unidad: US \$ / Caja 20 lb				
Origen	Variiedad	Calibre	08 nov 13	22 nov 13
Chile	Hass	60	...	24,00/26,00
México	Hass	32	37,00	...
		36	37,00	38,00
		40	37,00/40,00	32,00/39,00
		48	37,00/40,00	29,00/35,00
Mercado: Mayorista de Los Angeles				
Unidad: US \$ /Caja 19 lb				
Origen	Variiedad	Calibre	08 nov 13	22 nov 13
California	Hass	48	45,00/46,00	44,00/46,00
		60	35,00	...
México	Hass	36	40,00	36,00/40,00
		40	...	35,00
		48	32,00/35,00	30,00/32,00
		60	28,00/29,50	26,00/28,00
UVAS				
Mercado: Mayorista de New York				
Unidad: US \$ / Caja 19 lb				
Origen	Variiedad	Calibre	08 nov 13	22 nov 13
Chile	Hass	60	...	24,00/26,00
California	Autumn King	lge	...	26,00/28,00
		med	...	22,00/24,00
		xlge	26,00/28,00	...
	Autumn Royal	lge	20,00	20,00/22,00
		xlge	24,00/26,00	22,00/28,00
	Crimson Seedless	lge	22,00	19,00/20,00
		med	22,00	18,00
		xlge	24,00	...
		lge-xlge	...	24,00/26,00
	Red Globe	lge	22,00	20,00/22,00
		med	20,00/21,00	18,00/20,00
		xlge	24,00	24,00
	Red Seedless	sml-med	...	17,00/18,00
		med-lge	...	26,00/28,00
		xlge	26,00/28,00	...
		lge-xlge	...	28,00/32,00
	Scarlet Royal	med	20,00	...
		lge	26,00	...
		lge-xlge	26,00/28,00	26,00/28,00
	Thompson Seedless	med	22,00	...
		lge	24,00/26,00	...
		xlge	28,00/30,00	...
Mercado: Mayorista de Los Angeles				
Unidad: US \$ /Caja 19 lb				
Origen	Variiedad	Calibre	08 nov 13	22 nov 13
California	Autumn King	lge	19,00/22,00	18,00/22,00
		med-lge	17,00/19,00	...
		xlge	25,00/28,00	24,00/28,00
Autumn Royal				
lge	20,00	20,00/22,00	...	...
xlge	24,00/26,00	22,00/28,00	...	...
Crimson Seedless				
lge	22,00	19,00/20,00	...	...
med	22,00	18,00	...	...
xlge	24,00	...	...	...
lge-xlge	...	24,00/26,00	...	...
Red Globe				
lge	22,00	20,00/22,00	...	...
med	20,00/21,00	18,00/20,00	...	...
xlge	24,00	24,00	...	...
Red Seedless				
sml-med	...	17,00/18,00	...	...
med-lge	...	26,00/28,00	...	...
xlge	26,00/28,00	...	...	...
lge-xlge	...	28,00/32,00	...	...
Scarlet Royal				
med	20,00	...	...	...
lge	26,00	...	...	...
lge-xlge	26,00/28,00	26,00/28,00	...	...
Thompson Seedless				
med	22,00	...	...	...
lge	24,00/26,00	...	...	...
xlge	28,00/30,00	...	...	...
Mercado: Mayorista de Toronto				
Unidad: US \$ /Caja 18 lb				
Origen	Variiedad	Calibre	08 nov 13	22 nov 13
California	Flame Seedless	xlge	26,87	...
		Red Globe	xlge	23,03/30,70
	Thompson Seedless	xlge	23,99	35,72
NARANJAS				
Mercado: Mayorista de Rotterdam				
Unidad: US \$ /Caja 15 kg				
Origen	Variiedad	Calibre	08 nov 13	22 nov 13
Argentina	Valencia	65	13,42	12,81
		72	12,75/13,42	11,46/12,81
		80-88	12,08/13,42	10,78/12,13
		100	10,74/12,08	10,11/10,78
		105	12,08	10,78
		110	11,41/12,08	...
		113	...	9,44/10,11
		120	10,74	...
Sudáfrica	Delta Seedless	56	12,75/14,76	...
		65	13,42/16,10	12,81/13,48
		72	12,75/14,76	10,78/13,48
		88	12,08/14,09	12,13/12,81
		105	10,74/12,41	9,44/10,78
	Valencia	40	16,78	...
		48	13,08/16,78	11,12
		56	13,08/14,76	11,12/15,50
		64	12,08/16,10	9,44/14,83
		72	12,08/14,76	10,11/13,48
		80	14,76	...
		88	11,41/14,76	10,45/12,81
		105	9,39/12,75	9,10/10,78
Valencia Seedless Midknight	36	12,08	...	
	40	12,43	...	
	56	12,08/14,76	12,47	
	64	12,08/16,10	10,11/13,48	
	72	12,08/16,10	10,78/14,16	
España	Navelinas	80	14,76	...
		88	11,41/14,76	10,45/12,81
		105	10,07/12,75	9,10/10,78
		125	8,72/11,41	8,09/10,11
		30	...	16,18/17,19
Salustiana	80-90	36	17,85/20,13	15,50/18,20
		42	16,78/18,79	12,81/17,53
		48	16,10/18,12	12,13/16,85
		54	13,15/16,78	12,13/15,50
		60	15,43	11,86/14,83
		65	14,09	10,78/12,81
		70	...	10,11/11,80
		80	12,75	10,11
		90	12,08	9,10/10,11
		100	...	15,23
			13,89	

Continúa

OTROS CÍTRICOS					ORÉGANO				
Mercado: Los Angeles					Mercado: Mayorista de Miami				
			Unidad: US \$ / bushel Cartons					Unidad: US \$ / Bolsa 1 lb	
Origen	Variedad	Calibre	08 nov 13	22 nov 13	Origen	Variedad	Calibre	08 nov 13	22 nov 13
California	s/e	jbo	20,00/21,00	19,00/20,00	Colombia	s/e	s/e	5,00	5,00
1/2 bushel cartons		lge	20,00/21,00	18,50/19,50	Guatemala	s/e	s/e	4,00	4,00
		s/e	24,00	23,00/25,00	Perú	s/e	s/e	5,00/6,00	5,00/6,00
Mercado: Mayorista de Rotterdam					Mercado: Mayorista de New York				
			Unidad: US \$ / bushel Cartons					Unidad: US \$ /Caja 1 kg	
Origen	Variedad	Calibre	08 nov 13	22 nov 13	Origen	Variedad	Calibre	08 nov 13	22 nov 13
España	s/e	60-140	...	10,11	Colombia	s/e	12	10,00/12,00	10,00/12,00
10 Kg		75	...	11,46/12,81	Israel	s/e	12	13,00	13,00
		90-98-108	...	12,81	México	s/e	12	12,00	12,00
		120	...	11,46					
Turquía	s/e	54-60	9,39	8,09					
9 Kg		66	9,39	...					
		72	...	8,09/10,11					
		80	9,39	9,77					
		84	...	8,09/10,78					
		90	...	9,77					
		96	...	10,78/11,46					
		100	...	9,10/10,11					
		108	9,39	9,10/11,46					
		s/e	24,00	23,00/25,00					
HIERBAS					TOMILLO				
ESTRAGÓN					Mercado: Mayorista de Miami				
Mercado: Mayorista de New York								Unidad: US \$ /Bolsa 1 lb	
			Unidad: US \$ / Bushel cartons		Origen	Variedad	Calibre	08 nov 13	22 nov 13
Origen	Variedad	Calibre	08 nov 13	22 nov 13	Colombia	s/e	s/e	4,00	4,00
Colombia	s/e	12	14,00/15,00	14,00/15,00	Florida	s/e	s/e	4,00	4,00
Israel	s/e	12	16,00/17,00	16,00/17,00	Perú	s/e	s/e	3,50/4,00	3,50/4,00
México	s/e	12	16,00/17,00	16,00/17,00					
					<i>s/e: sin especificación      ... : sin información</i> col: colosal      jbo: jumbo      xlge: extra large      lyr: layer (capa o corrida) lge: large      med: medium      sml: small				

Elaborado por la Unidad de Análisis Económico  
Oficina de Estudios Económicos y Estadísticos  
Ministerio de Agricultura y Riego  
Se permite la reproducción total o parcial de este documento  
por cualquier medio, siempre y cuando se cite la fuente  
Visite el Portal Agrario: [www.minagri.gob.pe](http://www.minagri.gob.pe)  
<http://siea.minagri.gob.pe>