

PRECIOS EN MERCADOS INTERNACIONALES DE PRODUCTOS AGROPECUARIOS

Boletín N° 10 • Año 11 • Octubre 2013



OFICINA DE ESTUDIOS ECONOMICOS Y ESTADISTICOS

OEEE

Elaborado por la Unidad de Análisis Económico
Oficina de Estudios Económicos y Estadísticos
Ministerio de Agricultura y Riego
Se permite la reproducción total o parcial de este documento
por cualquier medio, siempre y cuando se cite la fuente
Visite el Portal Agrario: www.minagri.gob.pe
<http://siea.minagri.gob.pe>

CONTENIDO

- 1. Cotizaciones Internacionales 4
- 2. Precios FOB de principales destinos de las exportaciones peruanas. 8
- 3. Precios de legumbres, frutas, entre otros productos, en principales mercados mayoristas de Estados Unidos, Canadá y Europa..... 12

Arroz Blanco Tailandés 15%g.q.

FOB¹ Bangkok

Tailandia es el primer exportador de arroz elaborado.

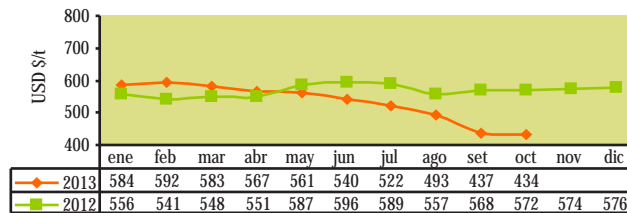


1. COTIZACIONES INTERNACIONALES

En octubre, los precios del arroz, algodón, maíz, frijol de soya y café retrocedieron, esto, debido a informes con respecto a mayores cosechas a las esperadas por el mercado en referencia a los productos mencionados y la constancia de la oferta por parte de los principales países productores. Por otro lado, los precios del trigo, aceite de soya, azúcar contrato N° 5, azúcar contrato N° 16 y cacao; aumentaron a causa del mayor volumen de compras especulativas realizadas por los inversionistas, sumadas al clima adverso acontecido en las principales zonas productoras de estos commodities.

El precio del arroz blanco tailandés (15% granos quebrados) en el mes de octubre decreció como consecuencia de la firme oferta del grano por parte de Japón, Tailandia y Vietnam; el clima favorable (precipitaciones) acontecido en las zonas productoras de arroz en Nigeria y Camerún, que favorecerían las cosechas; ventas especulativas realizadas por los fondos de inversión; así como, por noticias de previsiones de un incremento en la producción de arroz en la India y China.

Arroz Blanco Tailandés 15%g.q.
FOB Bangkok



Trigo N° 2 Hard Red Winter

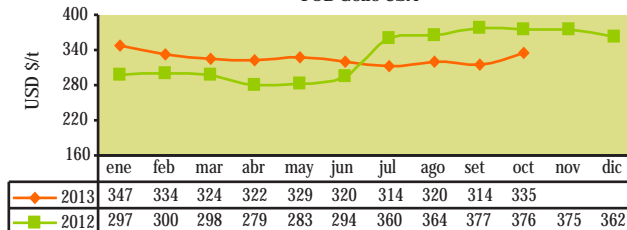
FOB¹ Golfo USA

Usos: Materia prima para la industria molinera y de panificación.



La acción compradora de los fondos de inversión, perspectivas bajistas para la cosecha de trigo en el hemisferio sur y estimaciones con respecto a una menor producción por parte de Rusia; fueron los principales factores alcistas del precio del trigo duro, en el mes de octubre.

Trigo N°2 Hard Red Winter
FOB Golfo USA



Algodón Index "A"

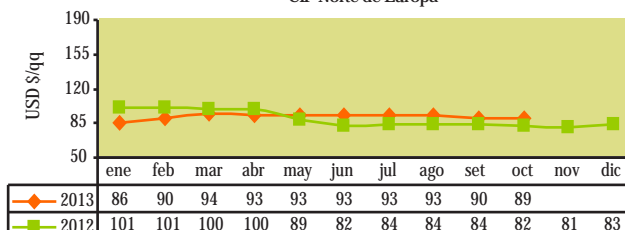
CIF² - Norte de Europa

El Index "A" es un indicador compuesto por el promedio de los cinco precios más bajos de 15 variedades de algodón.

Usos: Materia prima para la industria alimenticia y textil.

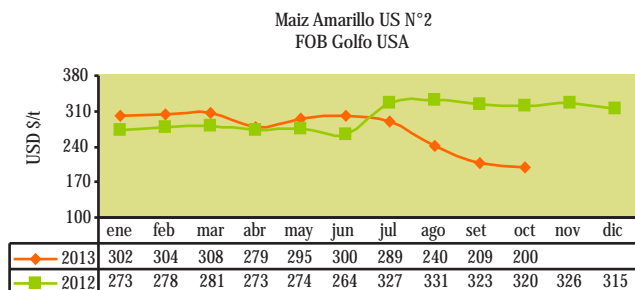


Algodón Index "A"
CIF-Norte de Europa

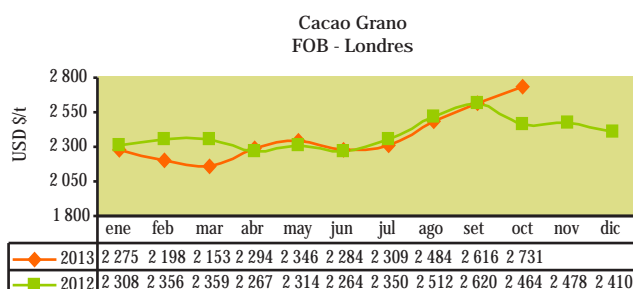


Perspectivas de una abundante cosecha por parte de la India y el debilitamiento de la tormenta tropical Karen, que disminuyó las preocupaciones sobre los posibles daños en los cultivos de algodón de Estados Unidos (principal exportador mundial); incidieron en la baja del precio del algodón INDEX A, en el mes de octubre.

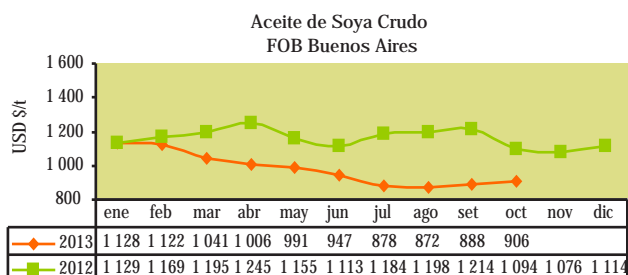
El precio del maíz US. N° 2 en octubre registró una baja de 4,1%; situación atribuible al avance de la cosecha de maíz estadounidense y pronósticos de rendimientos mejores a los esperados por el mercado en extensas regiones productoras de maíz en Norteamérica; sin embargo, la baja del precio de este commodity estuvo frenada por la noticia de nuevos convenios de exportación desde Estados Unidos hacia China.



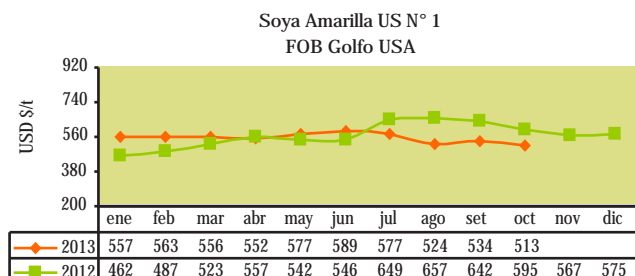
El anuncio de una demanda mundial que superaría la oferta, noticias de un bajo nivel de existencias globales de cacao, la debilidad del dólar estadounidense frente a las principales monedas y compras especulativas realizadas por los fondos de inversión; explicaron el alza del precio del cacao en el mes de octubre.



El incremento del precio del aceite de soya en octubre se originó por pronósticos de condiciones climáticas adversas para las zonas productoras de soya en Estados Unidos y una revisión a la baja en las estimaciones de rendimientos de la oleaginosa por parte de la firma de análisis privada Informa; además del mayor número de compras especulativas realizadas por los inversionistas.



En cuanto al precio del frijol de soya, este descendió debido a perspectivas de una mayor producción a la esperada procedente de Sudamérica, la mayor disposición de los productores norteamericanos por vender y la influencia de la disminución del precio del petróleo.



En octubre del 2013, el precio del aceite de soya aumentó 2,0% y el del frijol de soya bajó 4,0%; en comparación al mes anterior. Por otro lado, con respecto al mes de octubre del año 2012, los precios descendieron en 17,1% y 13,9%, respectivamente.

Maíz Amarillo US N° 2

FOB¹ Golfo USA

Usos: Materia prima destinada a la industria alimenticia y de alimentos balanceados.



Cacao Grano

FOB Londres

Usos: Insumo para la industria de alimentos.



Aceite de Soya Crudo

FOB¹ Buenos Aires

Principal derivado del frijol de soya.
Usos: Industria alimentaria - producción de aceites y mantecas terminadas.



Soya Amarilla US N° 1

FOB¹ Golfo USA

Usos: Materia prima destinada a la alimentación humana y animal.



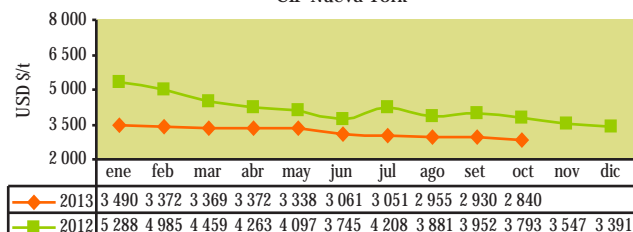
Café - Otros Suaves Arábigos

Mercado de Nueva York

Puesto en almacén certificado de la bolsa de Nueva York.
Principal producto agrícola de exportación en el Perú.



Café otros suaves Arábigos
CIF-Nueva York



El decremento del precio del café en el mes de octubre fue el resultado de los amplios suministros mundiales (la Organización Internacional de Café, elevó su estimación de producción mundial para el periodo 2012-2013, a causa de noticias de mayores cosechas por parte de Brasil y Colombia); y pronósticos de condiciones climáticas favorables (lluvias) para las zonas productoras del aromático en Brasil, que harían preveer una buena cosecha para el periodo 2014-2015.

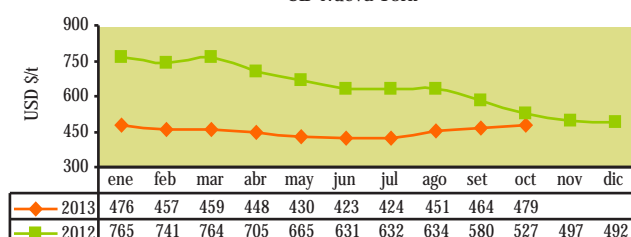
Azúcar Contrato N° 16

CIF² Nueva York.

CIF: Valor del azúcar cruda puesta en refinería de Norteamérica. Azúcar centrifugada (96° de polarización), precios del mercado interno norteamericano.



Azúcar Contrato N° 16
CIF-Nueva York



Los precios del azúcar contrato N° 5 y del azúcar contrato N° 14 en el mes de octubre fueron impulsados el incendio acontecido en varios almacenes de azúcar en la terminal de Santos, pertenecientes a COPERSUCAR (mayor productor de ese alimento en Brasil); aunado al clima adverso (lluvias) que retrasó la cosecha de azúcar en algunas zonas productoras de Europa; sin embargo, el incremento del precio fue limitado por la posibilidad de que las importaciones de etanol de caña de azúcar de Estados Unidos provenientes de Brasil, se reduzcan más de la mitad, de decretarse el próximo año, un proyecto que reduce la mezcla de biocombustibles en el mencionado país.

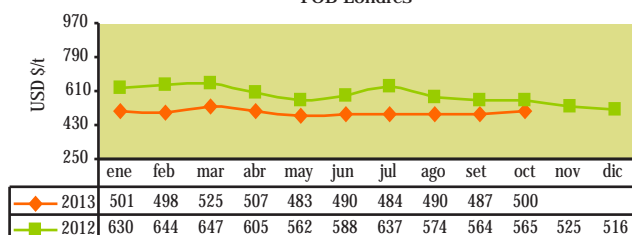
Azúcar Refinada Contrato N° 5

FOB¹ Londres

FOB: Costo del producto entregado en los puertos del mar Mediterráneo. Azúcar blanca cristalizada (99,8° de polarización).



Azúcar Refinada Contrato N° 5
FOB-Londres



Asimismo, contribuyó con los aumentos de precios, la repercusión de noticias con respecto a condiciones climáticas desfavorables (lluvias) que frenaron la zafra de caña de azúcar de Brasil (mayor productor mundial), país que ha sido afectado por el exceso de humedad.

Azúcar Contrato N° 11

Mercado de Nueva York

Azúcar cruda de caña a granel.
Azúcar centrifugada (96° de polarización).



Nota:

A partir del día 1 de julio de 2011, el International Exchange Futures US dejó de publicar la cotización spot del Azúcar Contrato 11.

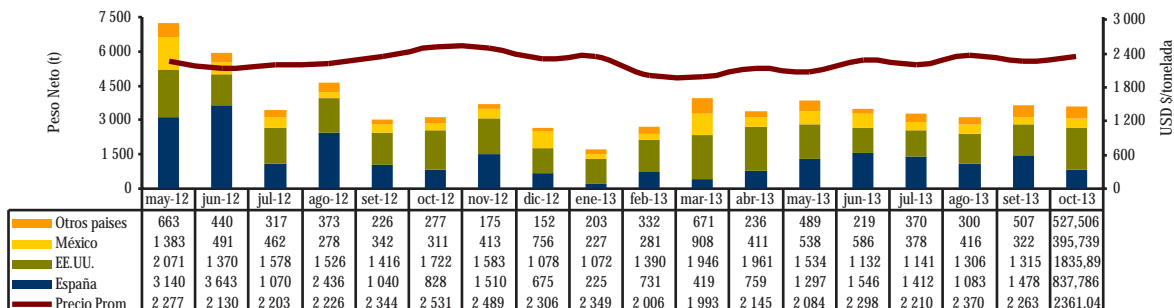
En comparación al mes anterior, en octubre del 2013, los precios del azúcar contrato N° 5 (blanca) y del azúcar contrato N° 14 (rubia) aumentaron 2,6% y 3,3% respectivamente. Y en referencia a los valores alcanzados en octubre del 2012, los precios bajaron en 11,4% y 9,0%, respectivamente.

Nota: el precio del azúcar contrato N° 14 corresponde al precio doméstico al por mayor de azúcar cruda en USA.

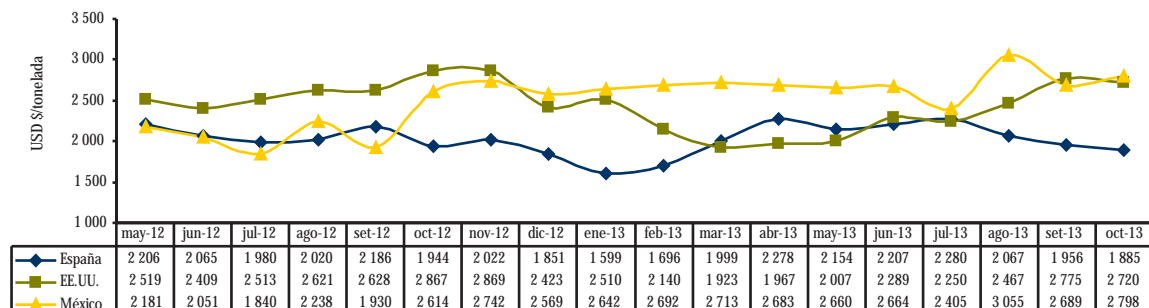
Fuente: BCRP, FAO, ODEPA (Chile)

2. PRECIOS FOB DE PRINCIPALES DESTINOS DE LAS EXPORTACIONES PERUANAS

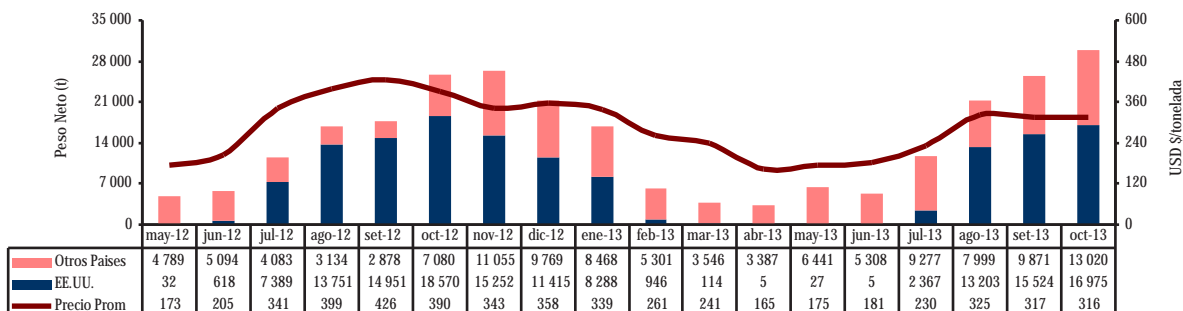
Perú: Volumen y Precio Promedio FOB de Exportación de Páprika (Pimentón Seco) 2012 - 2013



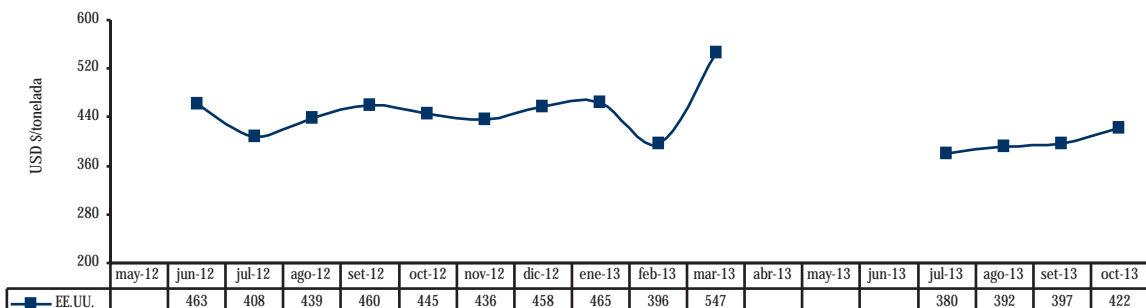
Perú: Precio FOB de Principales Destino de Exportación de Páprika (Pimentón Seco) 2012 - 2013



Perú: Volumen y Precio Promedio FOB de Exportación de Cebollas Frescas 2012 - 2013



Perú: Precio FOB de Principales Destino de Exportación de Cebollas Frescas 2012 - 2013



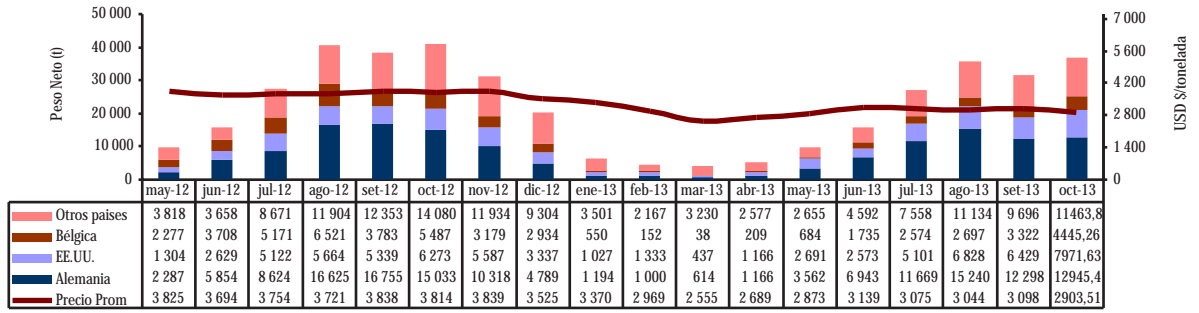
Continúa...

Páprika (Pimentón seco)

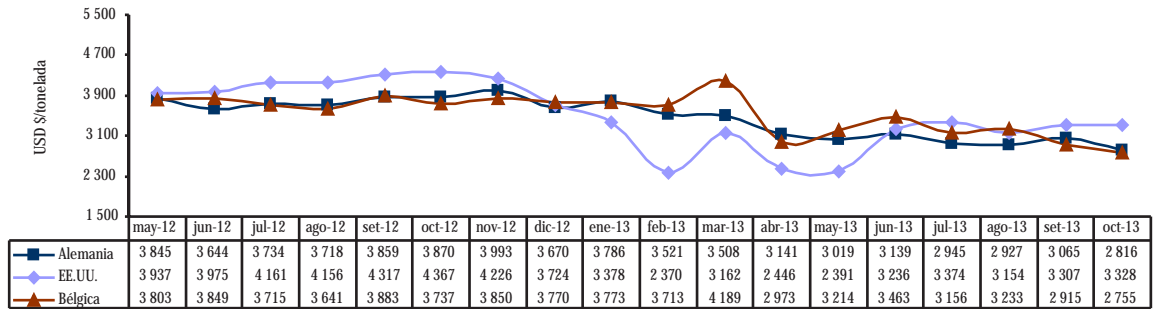
Cebollas frescas

Café

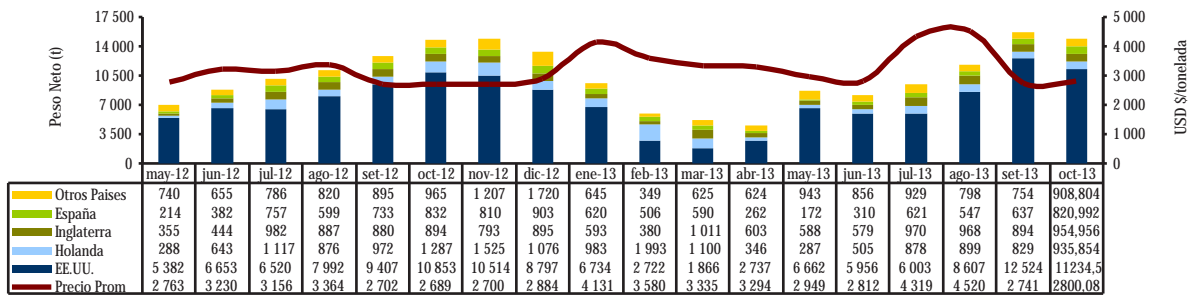
Perú: Volumen y Precio Promedio FOB de Exportación de Café sin Descafeinar 2012 - 2013



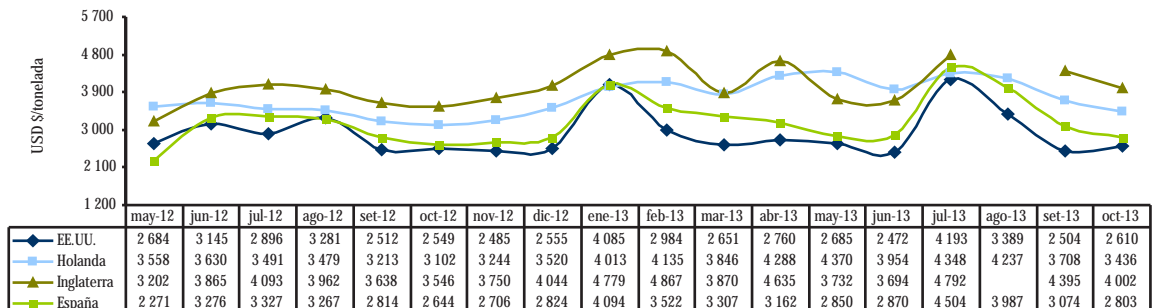
Perú: Precio FOB de Principales Destinos de Exportación de Café sin Descafeinar 2012 - 2013



Perú: Volumen y Precio Promedio FOB de Exportación de Espárragos Frescos 2012 - 2013



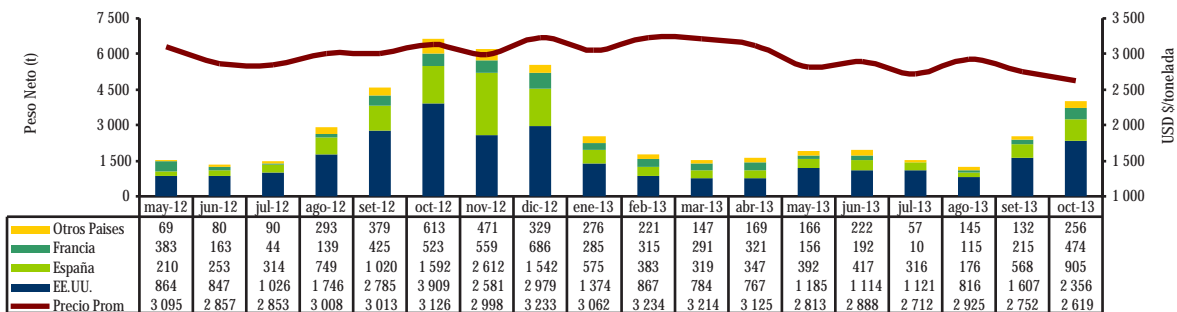
Perú: Precio Promedio FOB en Principales Destinos de Exportación de Espárragos Frescos 2012 - 2013



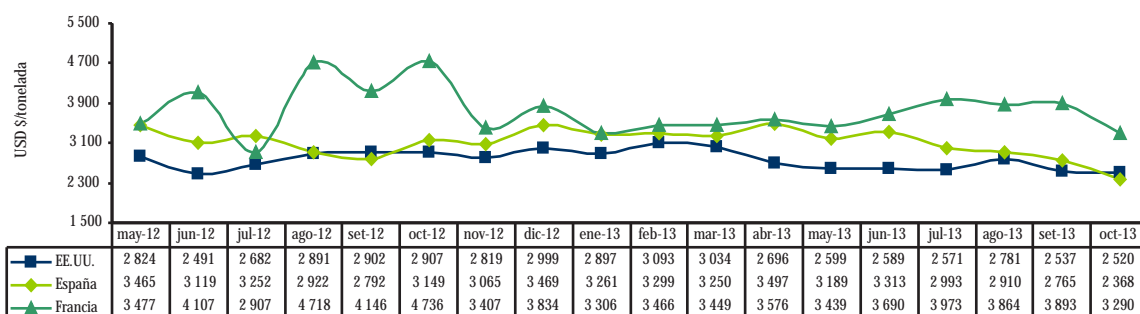
Continúa...

Espárragos

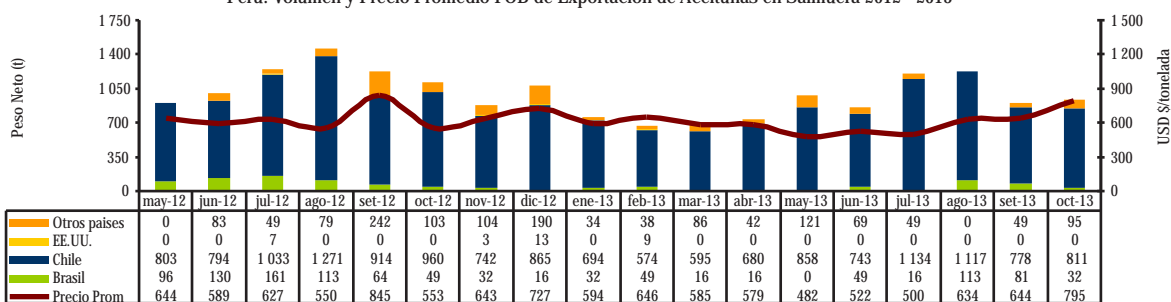
Volumen y Precio Promedio FOB de Exportación de Alcachofas Preparadas 2012 - 2013



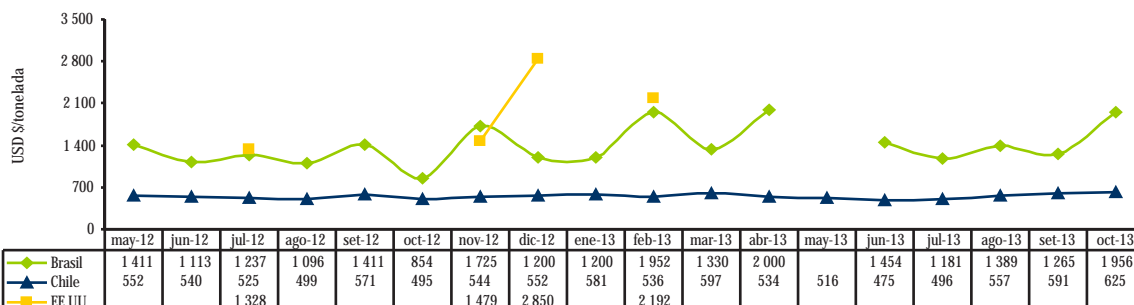
Perú: Precio FOB de Principales Destinos de Exportación de Alcachofas Preparadas 2012 - 2013



Perú: Volumen y Precio Promedio FOB de Exportación de Aceitunas en Salmuera 2012 - 2013



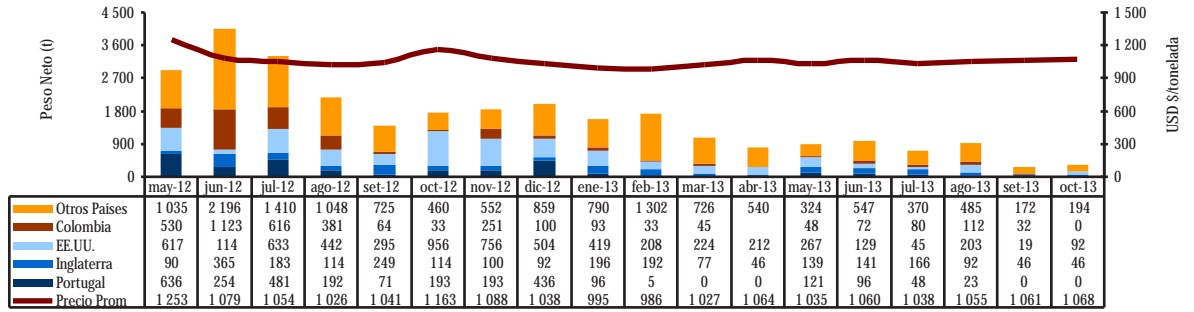
Perú: Precio FOB de Principales Destinos de Exportación de Aceitunas en Salmuera 2012 - 2013



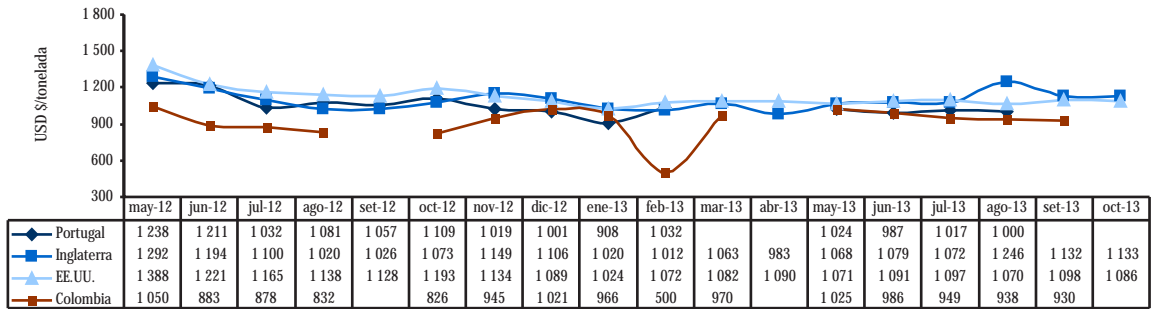
Continúa...

Frijol Castilla

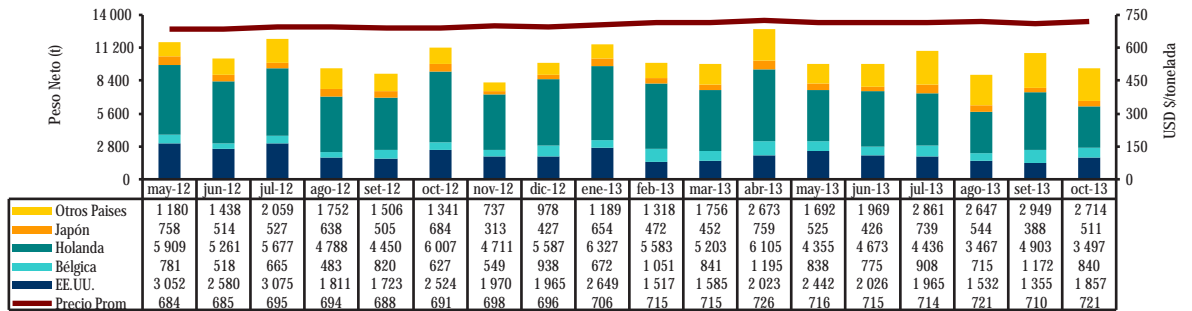
Perú: Volumen y Precio Promedio FOB de Exportación de Frijol Castilla 2012 - 2013



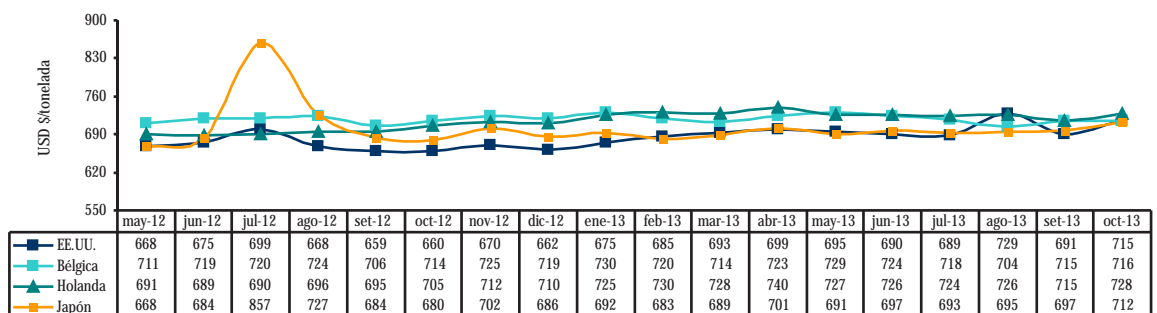
Perú: Precio FOB de Principales Destinos de Exportación de Frijol Castilla 2012 - 2013



Perú: Volumen y Precio Promedio FOB de Exportación de banano tipo "Cavendish Valery" 2012 - 2013



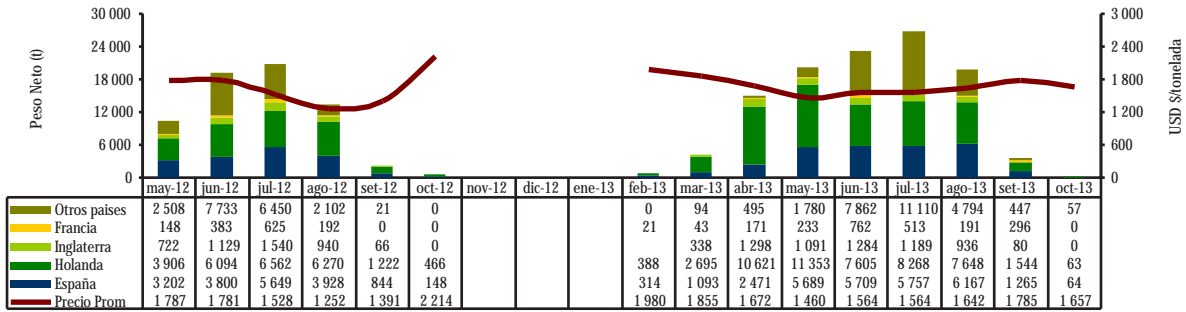
Perú: Precio FOB de Principales Destinos de Exportación de banano "Cavendish Valery" 2012 - 2013



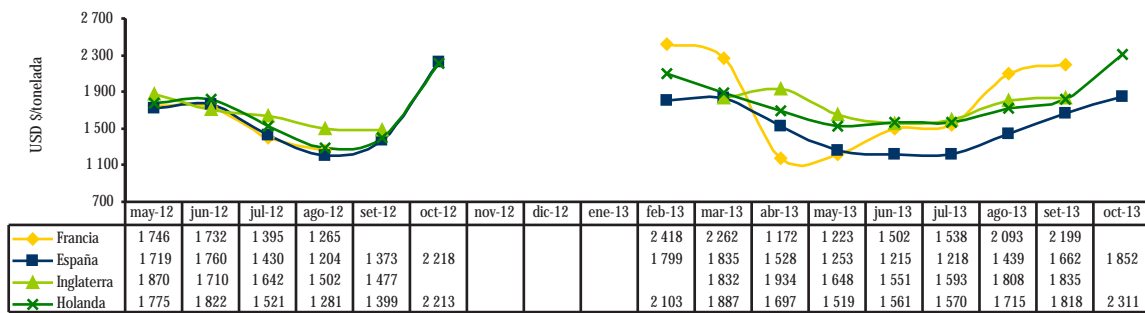
Continúa...

Banano "Cavendish Valery"

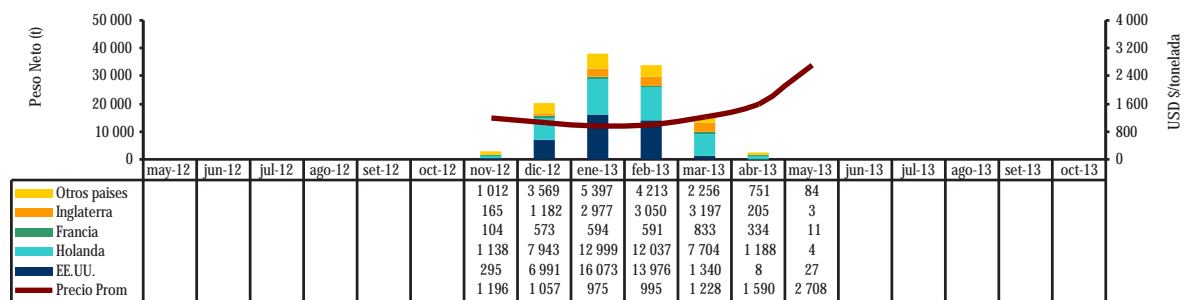
Perú: Volumen y Precio Promedio FOB de Exportación de Paltas (Aguacates) 2012 - 2013



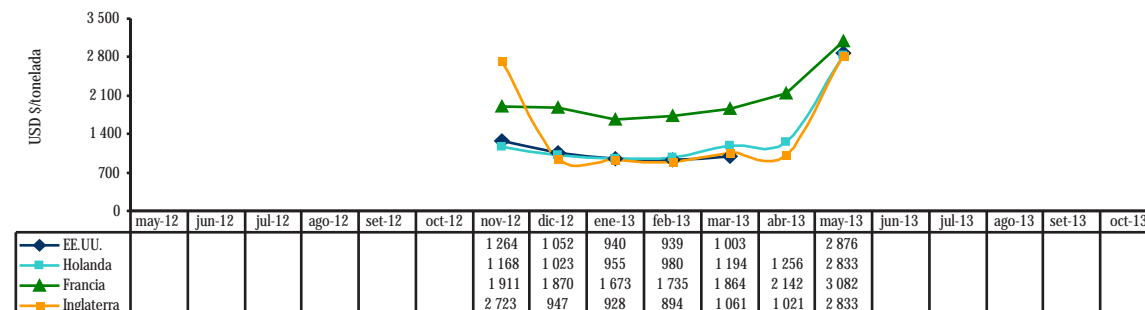
Perú: Precio FOB de Principales Destinos de Exportación de Paltas (Aguacates) 2012 - 2013



Perú: Volumen y Precio Promedio FOB de Exportación de Mangos Frescos 2012 - 2013

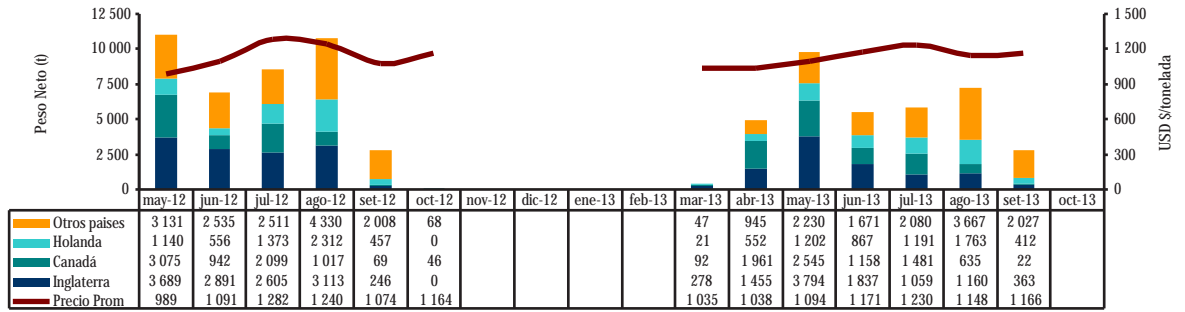


Perú: Precio FOB de Principales Destinos de Exportación de Mangos Frescos 2012 - 2013

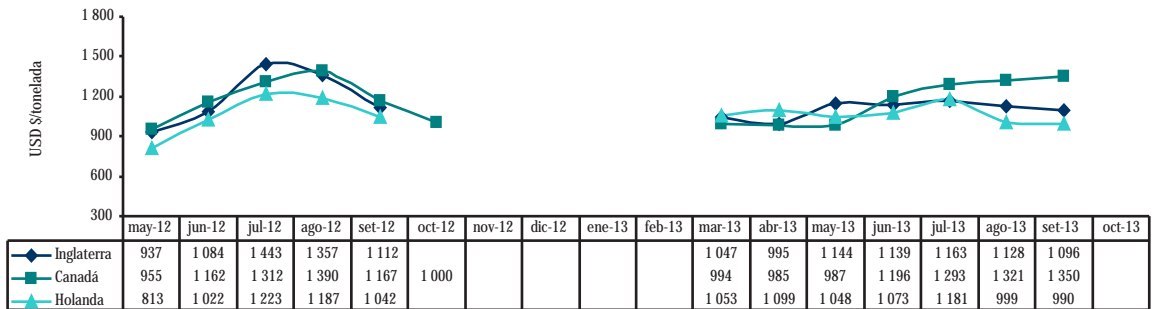


Continúa...

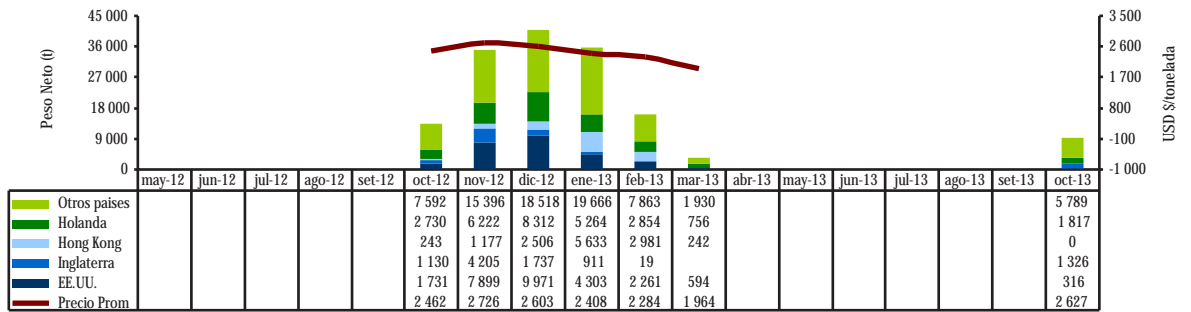
Perú: Volumen y Precio Promedio FOB de Exportación de Mandarinas Frescas 2012 - 2013



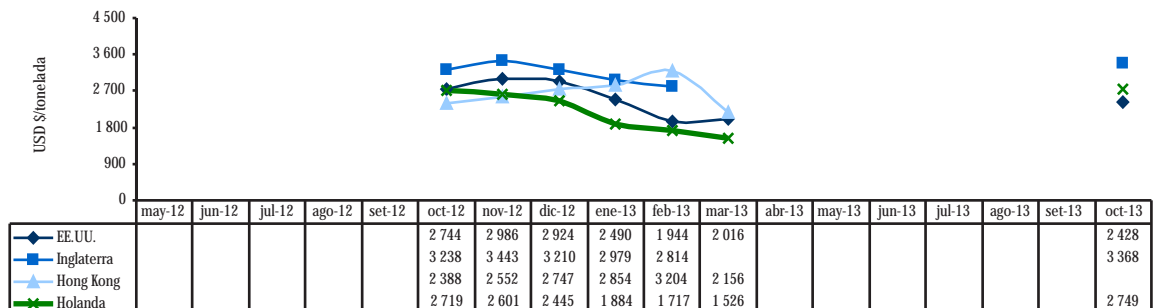
Perú: Precio FOB de Principales Destinos de Exportación de Mandarinas Frescas 2012 - 2013



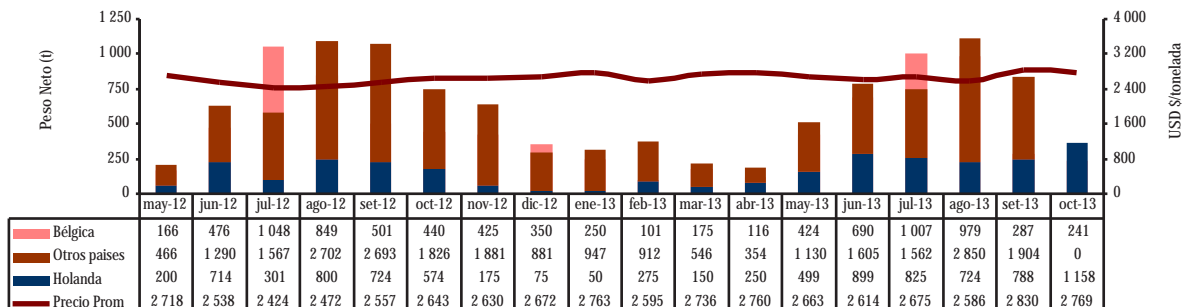
Perú: Volumen y Precio Promedio FOB de Exportación de Uvas Frescas 2012 - 2013



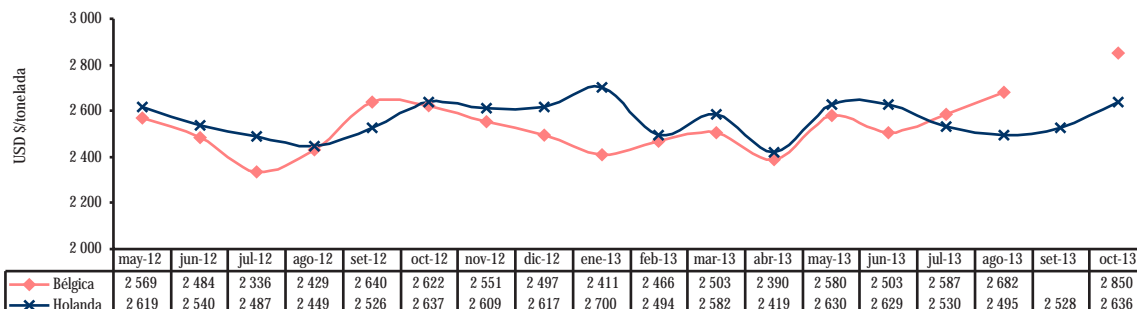
Perú: Precio FOB de principales Destinos de Exportación de Uvas Frescas 2012 - 2013



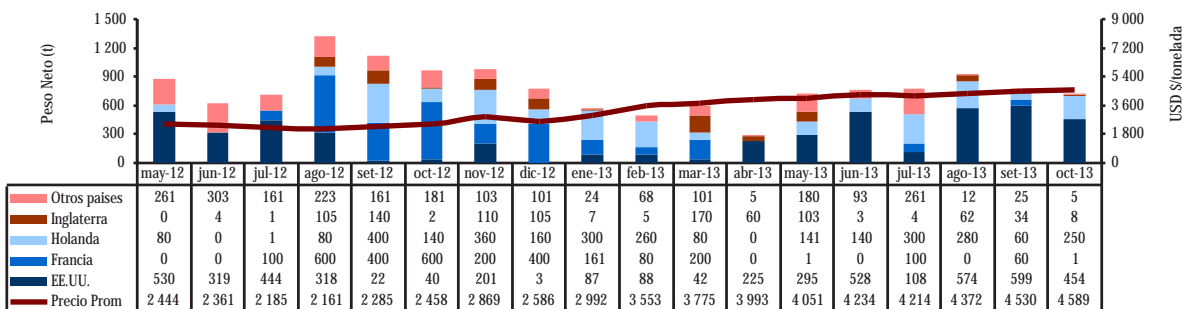
Perú: Volumen y Precio Promedio FOB de Exportación de Cacao en grano 2012 - 2013



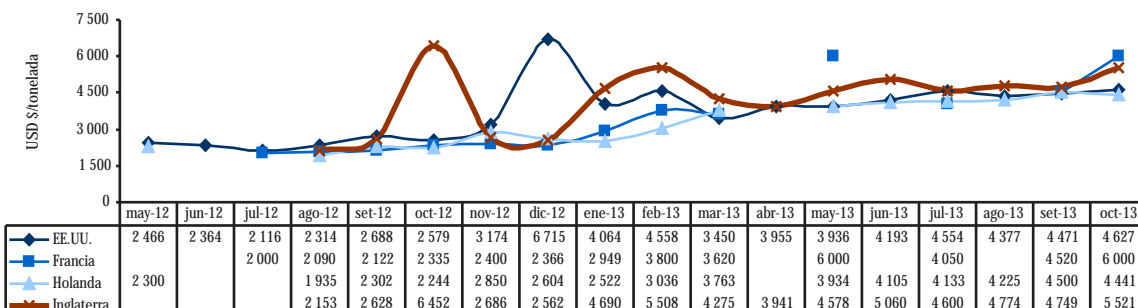
Perú: Precio FOB de Principales Destinos de Exportación de Cacao en grano 2012 - 2013



Perú: Volumen y Precio Promedio FOB de Exportación de Manteca de Cacao 2012 - 2013



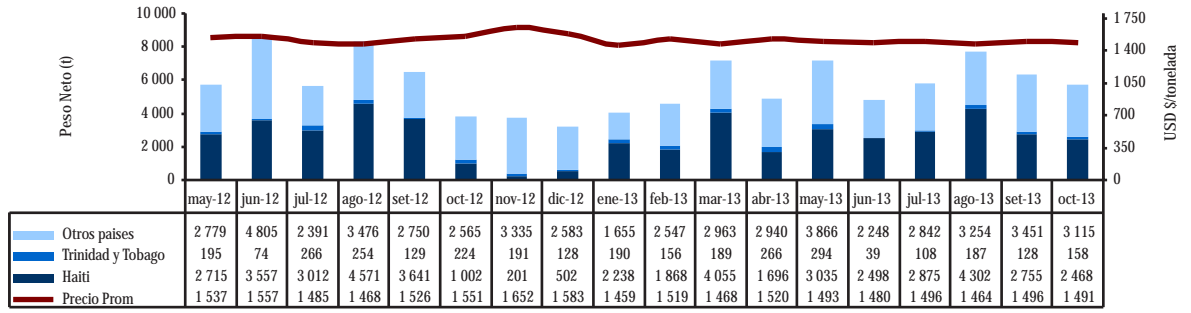
Perú: Precio FOB de Principales Destinos de Exportación de Manteca de Cacao 2012 - 2013



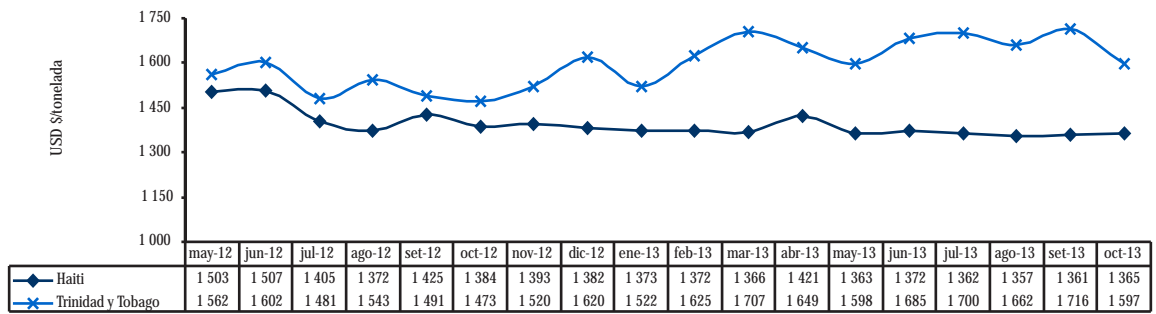
Continúa...

Leche Evaporada

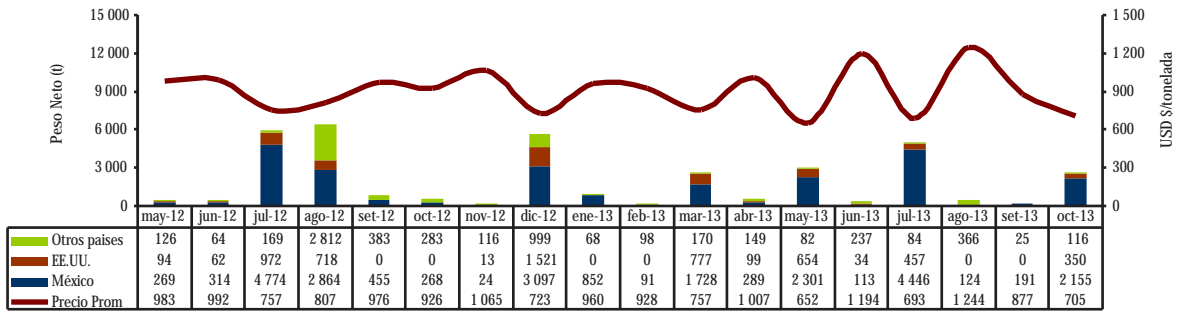
Perú: Volumen y Precio Promedio FOB de Exportación de Leche Evaporada 2012 - 2013



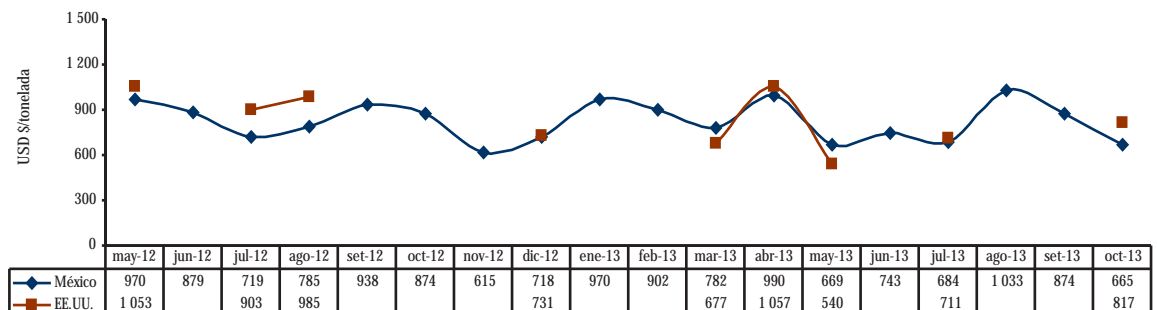
Perú: Precio FOB de Principales Destinos de Exportación de Leche Evaporada 2012 - 2013



Perú: Volumen y Precio Promedio FOB de Exportación de Madera Aserrada de Virola, Mahogany 2012 - 2013



Perú: Precio FOB de Principales Destinos de Exportación de Madera Aserrada de Virola, Mahogany 2012 - 2013



Madera aserrada

3. Precios de Legumbres, Frutas y Otros en principales mercados mayoristas de Estados Unidos, Canadá y Europa

AJOS					Mercado: Mayorista de Miami				
Mercado: Mayorista de Nueva York					Unidad: US \$ /Caja 10 lb				
Origen	Variedad	Calibre	18 oct 13	25 oct 13	Origen	Variedad	Calibre	18 oct 13	25 oct 13
California 10 lb	Elephant	lge	35,00/36,00	35,00/36,00	Perú	Snow Peas Decalxyed	s/e	31,00	24,00
California 30lb	Blanco	super col	...	67,00/68,00		Sugar Snap Peas Decalxyed	s/e	28,00	24,00
China 30lb	Blanco	6 s/e	24,00 22,00/24,00	24,00 22,00/24,00	Mercado: Mayorista de Chicago				
México 30lb	Blanco	9 10 11 12	60,00/65,00 55,00/60,00 60,00/65,00 70,00	45,00/50,00 55,00/60,00 60,00/65,00 70,00	Unidad: US \$ /Caja 10 lb				
ALCACHOFAS					Origen	Variedad	Calibre	18 oct 13	25 oct 13
Mercado: Mayorista de Los Angeles					Guatemala	Snow Peas Decalxyed	s/e	22,00	22,00
Unidad: US \$ /Caja						Sugar Snap Peas Decalxyed	s/e	27,00/29,00	26,00/27,00
Origen	Variedad	Calibre	18 oct 13	25 oct 13	México	Snow Peas Decalxyed	s/e	24,00	24,00
California	Globe Thorned	12 18 24 30-36 lge-lse med sml-lse	28,00 34,00/38,00 30,00 28,00/32,00	20,00/28,00 26,00/38,00 24,00/30,00 24,00/32,00 32,00 46,00 48,00	Perú	Snow Peas Decalxyed	s/e	28,00	23,50/26,00
Mercado: Mayorista de Miami						Sugar Snap Peas Decalxyed	s/e	32,00	29,00/30,00
Unidad: US \$ /Caja					CEBOLLAS FRESCAS				
Origen	Variedad	Calibre	18 oct 13	25 oct 13	Mercado: Mayorista de Miami				
California	Globe	12 18-24	42,00 42,00	28,00 32,00	Unidad: US \$ /Caja 10 lb				
Mercado: Mayorista de San Francisco					Origen	Variedad	Calibre	18 oct 13	25 oct 13
Unidad: US \$ /Caja					Canadá 25 lb	Red Globe Type	med	13,00	13,00
Origen	Variedad	Calibre	18 oct 13	25 oct 13	Idaho-Oregon 25 lb	Red Globe Type	jbo	13,00	12,00/13,00
California	Globe Green	18 24 30 36 48 sml-lse	28,00/28,50 26,50/28,00 20,00/22,50 16,50/21,00 12,00 ...	28,00/32,00 26,50/28,00 20,00/22,50 16,00/21,00 12,00 46,00	New York 25 lb	Red Globe Type	jbo	14,00	14,00
	Globe	24 36	24,00 10,00	Washington 25 lb	Red Globe Type	jbo	13,00/14,00	13,00
	Globe Thornless	18 30 36	30,00 20,00 17,00	California 50 lb	Yellow Hybrid	jbo	15,00	...
ARVEJAS					Colorado 50 lb	Yellow Hybrid	jbo	16,00	16,00
Mercado: Mayorista de New York					Idaho-Oregon 50 lb	Yellow Spanish Hybrid	jbo	16,00/17,00	16,00
Unidad: US \$ /Caja 10 lb						Blanca	jbo	24,00	24,00
Origen	Variedad	Calibre	18 oct 13	25 oct 13	México 50 lb	Blanca	jbo	23,00/24,00	24,00
Guatemala	Snow Peas Decalxyed	s/e	25,00	23,00/26,00	Nuevo México 50 lb	Yellow Grano	jbo	16,00/17,00	...
	Sugar Snap Peas Decalxyed	s/e	30,00	28,00/32,00	Utah 50 lb	Blanca	jbo	24,00	23,00/24,00
Perú	Snow Peas Decalxyed	s/e	24,00/26,00	24,00/26,00	Washington 50 lb	Yellow Hybrid	jbo	16,00/17,00	...
	Sugar Snap Peas Decalxyed	s/e	30,00/32,00	30,00/34,00	Mercado: Mayorista de Nueva York				
Mercado: Mayorista de Nueva York					Unidad: US \$ /Caja-Sacos				
Origen	Variedad	Calibre	18 oct 13	25 oct 13	Origen	Variedad	Calibre	18 oct 13	25 oct 13
Idaho 25 lb	Blanca Boilers	s/e	18,00/20,00	18,00	Idaho 25 lb	Blanca Boilers	s/e	18,00/20,00	18,00
	Red Globe Type	med	...	8,00/9,00		Red Globe Type	med	...	8,00/9,00
Idaho-Oregon 25 lb	Red Globe Type	jbo med	...	9,00 8,00/9,00	Idaho-Oregon 25 lb	Red Globe Type	jbo med	...	9,00 8,00/9,00

Continúa...

Nevada 25 lb	Red Globe Type	jbo	...	8,00/10,00	
New York 25 lb	Red Globe Type	jbo med	10,00/12,00 8,00/9,00	10,00/12,00 8,00/9,00	
Washington 25 lb	Red Globe Type	jbo med	10,00 7,50/8,00	10,00 8,00	
Canadá 50 lb	Red Globe Type	jbo	12,00	11,00/12,00	
Idaho 50 lb	Yellow Spanish Hybrid	jbo	13,00/14,00	13,00/14,00	
	Blanca	jbo	22,00	20,00/22,00	
Idaho-Oregon 50 lb	Yellow Spanish Hybrid	jbo col	13,00/14,00 13,00/15,00	
Nueva York 50 lb	Yellow Globe Type	s/e	14,00/15,00	14,00	
Texas 50 lb	Blanca	jbo	...	20,00	
Washington 50 lb	Yellow Hybrid	jbo	14,00	13,00/14,00	
	Blanca	jbo	20,00/22,00	18,00/20,00	
LECHUGA					
Mercado: Mayorista de Boston					
Unidad: US \$ /Caja					
Origen	Variiedad	Calibre	18 oct 13	25 oct 13	
California 2,2 lb	s/e	s/e	12,00/13,00	12,00/13,00	
Peru 2,5 lb	s/e	s/e	12,00/13,00	12,00/13,00	
ESPARRAGOS					
Mercado: Mayorista de Chicago					
Unidad: US \$ /Caja 11 lb					
Origen	Variiedad	Calibre	18 oct 13	25 oct 13	
Perú	Verde	jbo	27,00/29,00	27,00/29,00	
		lge	27,00/28,00	26,00/28,00	
		sml	...	16,50/18,50	
		std	27,00	26,00/28,00	
		xlge	26,00/28,00	27,00/28,00	
	Blanco	lge-std	18,00	24,00/25,00	
Mercado: Mayorista de Miami					
Unidad: US \$ /Caja 11 lb					
Origen	Variiedad	Calibre	18 oct 13	25 oct 13	
Perú	Verde	jbo	32,00	32,00/33,00	
		lge	26,00	29,00/30,00	
		std	19,00/20,00	29,00/30,00	
	Blanco	lge	...	27,00	
Mercado: Mayorista de Nueva York					
Unidad: US \$ /Caja 11 lb					
Origen	Variiedad	Calibre	18 oct 13	25 oct 13	
Perú	Verde	jbo	20,00/22,00	28,00	
		lge	28,00/30,00	28,00	
		std	28,00/30,00	26,00/28,00	
		xlge	26,00/28,00	26,00/30,00	
			Blanco	std	26,00/28,00
Mercado: Mayorista de Montreal					
Unidad: US \$ / Caja 11 lb					
Origen	Variiedad	Calibre	18 oct 13	25 oct 13	
Perú	Verde	s/e	25,60/29,46	26,50/30,50	
	Blanco	s/e	25,11/29,94	26,00/31,00	
YUCA (CASSAVA)					
Mercado: Mayorista de St. Louis					
Unidad: US \$ /Caja 40 lb					
Origen	Variiedad	Calibre	18 oct 13	25 oct 13	
Costa Rica	s/e	s/e	29,50	29,50	
BATATAS					
Mercado: Mayorista de Boston					
Unidad: US \$ / Sacos 50 lb					
Origen	Variiedad	Calibre	18 oct 13	25 oct 13	
Florida	s/e	med-lge	23,00	23,00	
COCO					
Mercado: Mayorista de Detroit					
Unidad: US \$ / Caja					
Origen	Variiedad	Calibre	18 oct 13	25 oct 13	
Rep. Dominicana 65-70 lb	Dry	40	35,00	35,00	
Tailandia s/e	Young Type	9	17,00	17,50	
LIMAS					
Mercado: Mayorista de Columbia					
Unidad: US \$ / Caja 10-40 lb					
Origen	Variiedad	Calibre	18 oct 13	25 oct 13	
México 10 lb	Seedlees Type	54	7,50	7,50	
Guatemala 40 lb	Seedlees Type	175	...	14,00	
México 40 lb	Seedlees Type	150	16,00	16,00/17,50	
		175	16,00	16,00/18,00	
		200	14,00/16,00	16,00	
		230	...	14,00	
LIMONES					
Mercado: Mayorista de Miami					
Unidad: US \$ /Caja 7/10 bushel					
Origen	Variiedad	Calibre	18 oct 13	25 oct 13	
California	s/e	95	34,00	34,00	
		115	35,00	35,00	
		140	35,00	35,00/37,00	
		165	33,00/34,00	33,00/35,00	
		200	30,00	30,00	
México	s/e	95-140	...	34,00/35,00	
		200	32,00	32,00/35,00	
Mercado: Mayorista de New Covent Garden (Uk)					
Unidad: US \$ /Caja 15 kgs					
Origen	Variiedad	Calibre	18 oct 13	25 oct 13	
España	s/e	88	...	21,92	

Mayorista de Rotterdam						
Unidad: US \$ /Caja 15 kg						
Origen	Variiedad	Calibre	18 oct 13	25 oct 13		
España	s/e	70	...	15,87/20,01		
		80	20,24/22,57	17,25/22,08		
		90	20,92/23,25	18,63/22,77		
		100	20,92/24,62	20,01/24,15		
		110	24,62	24,15		
		120	20,24/23,93	20,01/23,46		
		140	22,57	19,32/22,08		
		MANGOS				
Mercado: Mayorista de Miami						
Unidad: US \$ / Caja 4 - 4,5 kg (1 lyr)						
Origen	Variiedad	Calibre	18 oct 13	25 oct 13		
Haití	Francis	12	...	11,00		
Brasil	Tommy Atkins	6	...	9,00		
		7	7,00/10,00	9,00/10,00		
		8	8,00/11,00	10,00/11,00		
		9	11,00	11,00		
		10	7,00/9,00	9,00		
Ecuador	Ataulfo	16	11,00	11,00		
	Francis (Francine)	10	11,00	11,00		
Mercado: Mayorista de Nueva York						
Unidad: US \$ /Caja 4 kg (1 lyr)						
Origen	Variiedad	Calibre	18 oct 13	25 oct 13		
Brasil	Tommy Atkins	7-8-9	8,00/9,00	7,00/9,00		
		10	5,00/6,00	7,00/9,00		
		12	5,00/6,00	5,00/7,00		
		Ataulfo	20	8,00/10,00	...	
Ecuador	Francis (Francine)	7	7,00/8,00	11,00		
		8	...	11,00		
		9	7,00/8,00	11,00/13,00		
		10-12	...	9,00/10,00		
Mercado: Mayorista de New Covent Garden						
Unidad: US \$ /Caja 4 kg (1 lyr)						
Origen	Variiedad	Calibre	18 oct 13	25 oct 13		
Brasil	Tommy Atkins	s/e	...	7,31		
Mercado: Mayorista de Toronto						
Unidad: US \$ /Caja 4 - 4,5 kg (1 lyr)						
Origen	Variiedad	Calibre	18 oct 13	25 oct 13		
México	Tommy Atkins	8	6,52/8,69	6,55/8,74		
	Ataulfo	12	16,42/18,35	17,47/18,44		
MANZANAS						
Mercado: Mayorista de New Covent Garden						
Unidad: US \$ / Caja 13 - 18 kg						
Origen	Variiedad	Calibre	18 oct 13	25 oct 13		
Argentina	Pink Lady/Cripps Pink	lge	...	32,47		
Mercado: Mayorista de Rotterdam						
Unidad: US \$ / Caja 18 kg						
Origen	Variiedad	Calibre	06 set 13	27 set 13		
Francia	Golden Delicious	64	28,04	28,29		
		72	24,62/32,14	24,15/26,22		
		80	25,98	22,08		
		100	25,98/29,40	22,77/28,29		
113	25,30/25,98	24,15/24,84				
125	24,62	23,46				
138	23,93	22,08				
Granny Smith		56	26,67	...		
		64	27,35/28,04	27,60		
		72	25,98/27,35	25,88/26,22		
		80	27,35/31,45	23,12/31,74		
		88	30,77	31,05		
		100	25,30/30,09	25,53/30,36		
		113	30,09	30,36		
		125-138	27,35	27,60		
		Red Chief		56	28,04	26,91/27,60
				64	27,35	26,91
72	26,33			26,22		
100	...			25,53		
125	23,93			22,77		
Royal Gala		80	25,98/27,35	26,22/27,60		
		88	24,62/28,72	25,53/28,98		
		100	25,30/27,35	26,22/27,60		
		113	24,62/25,98	24,84/26,22		
		125	23,93	19,67/24,15		
138	22,57	22,77				
Sudáfrica	Golden Delicious	135	15,04	15,18		
	Granny Smith	120	15,04	15,18		
PAPAYA						
Mercado: Mayorista de Miami						
Unidad: US \$ / Caja 35 lb						
Origen	Variiedad	Calibre	06 set 13	27 set 13		
Belize	Tainung	7	...	26,00		
		8	21,00	...		
		11	25,00	...		
		12	22,00	22,00/25,00		
		16	...	24,00		
República Dominicana	Tainung	8	...	23,00		
Guatemala	Tainung	9	25,00	25,00/28,00		
		10	26,00/27,00	25,00/27,00		
		12	26,00	24,00/26,00		
PALTAS						
Mercado: Mayorista New Covent Garden						
Unidad: US \$ / Caja (4 kg)						
Origen	Variiedad	Calibre	18 oct 13	25 oct 13		
España	Bacon	32	...	9,74		
Israel	Ettinger	36	...	8,52		
Mercado: Mayorista de New York						
Unidad: US \$ / Caja 20 lb (2 lyr)						
Origen	Variiedad	Calibre	18 oct 13	25 oct 13		
República Dominicana	Hass	60	28,00	28,00/30,00		
México	Hass	32	42,00	40,00		
		36	42,00/45,00	40,00/44,00		
		40	42,00/45,00	40,00/46,00		
		48	42,00/44,00	40,00/46,00		
Perú	Hass	32	...	32,00/36,00		
Mercado: Mayorista de Los Angeles						
Unidad: US \$ / Caja 20 lb (2 lyr)						
Origen	Variiedad	Calibre	18 oct 13	25 oct 13		
California	Hass	48	44,00/45,00	36,00/44,00		
		60	39,00	34,00/35,00		
México	Hass	36	...	42,00/44,00		
		40	...	34,00/36,00		
		48	38,00	36,00/38,00		
		60	33,00	32,00		

Continúa...

UVAS				
Mercado: Mayorista de New York				
Unidad: US \$ / Caja 19 lb				
Origen	Variiedad	Calibre	18 oct 13	25 oct 13
California	Autumn King	lge	...	26,00
		xlge	30,00	30,00/32,00
	Autumn Royal	lge	...	22,00/24,00
		xlge	28,00	26,00/28,00
	Crimson Seedless	lge	...	22,00/24,00
		xlge	...	26,00/28,00
	Red Globe	lge	...	20,00
		xlge	32,00	22,00/32,00
Red Seedless	xlge	...	25,00	
Scarlet Royal	xlge	26,00	25,00/28,00	
White Seedless Type	xlge	22,00/24,00	22,00/24,00	
Mercado: Mayorista de Los Angeles				
Unidad: US \$ /Caja 19 lb				
Origen	Variiedad	Calibre	18 oct 13	25 oct 13
California	Autumn King	lge	20,00/22,00	20,00/22,00
		med-lge	18,00/19,00	18,00/19,00
		xlge	25,00/28,00	25,00/28,00
	Autumn Royal	lge	18,00/20,00	18,00/20,00
	Crimson Seedless	lge	23,00/25,00	23,00/25,00
		med-lge	20,00	20,00/22,00
	Red Globe	lge-xlge	16,00/18,00	16,00/18,00
	Red Seedless	lge-xlge	20,00/22,00	20,00/22,00
med-lge		16,00/18,00	16,00/18,00	
Scarlet Royal	lge	18,00/20,00	18,00/20,00	
	xlge	22,00/24,00	22,00/24,00	
Mercado: Mayorista de Toronto				
Unidad: US \$ /Caja 18 lb				
Origen	Variiedad	Calibre	18 oct 13	25 oct 13
California	Flame Seedless	xlge	...	27,20
	Red Globe	xlge	...	24,30/28,60
	Sugraone	xlge	...	21,40
	Thompson Seedless	xlge	...	24,30
NARANJAS				
Mercado: Mayorista de Rotterdam				
Unidad: US \$ /Caja 15 kg				
Origen	Variiedad	Calibre	18 oct 13	25 oct 13
Argentina	Valencia	65	14,36/16,41	...
		72	13,68/15,73	13,80/15,87
		80	14,02/15,39	13,11/15,87
		88	14,02/15,73	13,11/15,87
		100	13,68/15,04	12,42/15,18
		113	14,36/15,04	11,73/14,49
		120	...	11,04
Sudáfrica	Delta Seedless	48	17,10	17,25
		56	15,04/18,46	15,18/16,56
		60	17,10/18,46	15,87
		65	14,36/17,78	15,18/16,56
		72	15,04/17,10	13,80/17,25
		88	14,70/17,11	13,11/17,25
		105	13,68/14,36	11,73/14,49
		125	13,68	11,73/13,46
Mercado: Mayorista de New York				
Unidad: US \$ / Bushel cartons				
Origen	Variiedad	Calibre	18 oct 13	25 oct 13
Colombia	s/e	12	14,00/15,00	14,00/15,00
Israel	s/e	12	16,00/17,00	16,00/17,00
México	s/e	12	16,00/17,00	16,00/17,00
OTROS CÍTRICOS				
Mercado: Mayorista de Rotterdam				
Unidad: US \$ / bushel Cartons				
Origen	Variiedad	Calibre	18 oct 13	25 oct 13
España	s/e	82	...	8,77/11,47
		98	...	11,47
		108	...	8,77
		120-140	...	8,09
HIERBAS				
ESTRAGÓN				
Mercado: Mayorista de New York				
Unidad: US \$ / Bushel cartons				
Origen	Variiedad	Calibre	18 oct 13	25 oct 13
Colombia	s/e	12	14,00/15,00	14,00/15,00
Israel	s/e	12	16,00/17,00	16,00/17,00
México	s/e	12	16,00/17,00	16,00/17,00
ORÉGANO				
Mercado: Mayorista de Miami				
Unidad: US \$ / Bolsa 1 lb				
Origen	Variiedad	Calibre	18 oct 13	25 oct 13
Colombia	s/e	s/e	5,00	5,00
Guatemala	s/e	s/e	4,00	4,00
Perú	s/e	s/e	5,00/6,00	5,00/6,00
Mercado: Mayorista de New York				
Unidad: US \$ /Caja 1 kg				
Origen	Variiedad	Calibre	18 oct 13	25 oct 13
Colombia	s/e	12	10,00/12,00	10,00/12,00
Israel	s/e	12	13,00	13,00
México	s/e	12	12,00	12,00

Continúa

TOMILLO

Mercado: Mayorista de Miami

Origen	Variedad	Calibre	Unidad: US \$ /Bolsa 1 lb	
			18 oct 13	25 oct 13
Colombia	s/e	s/e	4,00	4,00
Florida	s/e	s/e	4,00	4,00
Perú	s/e	s/e	3,50/4,00	3,50/4,00

s/e: sin especificación

... : sin información

col: colosal
lge: large

jbo: jumbo
med: medium

xlge: extra large
sml: small

lyr: layer (capa o corrida)

Elaborado por la Unidad de Análisis Económico
Oficina de Estudios Económicos y Estadísticos
Ministerio de Agricultura y Riego
Se permite la reproducción total o parcial de este documento
por cualquier medio, siempre y cuando se cite la fuente
Visite el Portal Agrario: www.minagri.gob.pe
<http://siea.minagri.gob.pe>