

PRECIOS EN MERCADOS INTERNACIONALES DE PRODUCTOS AGROPECUARIOS

Boletín N° 9 • Año 11 • Setiembre 2013



OFICINA DE ESTUDIOS ECONOMICOS Y ESTADISTICOS

OEEE

Elaborado por la Unidad de Análisis Económico
Oficina de Estudios Económicos y Estadísticos
Ministerio de Agricultura y Riego
Se permite la reproducción total o parcial de este documento
por cualquier medio, siempre y cuando se cite la fuente
Visite el Portal Agrario: www.minagri.gob.pe
<http://siea.minagri.gob.pe>

CONTENIDO

- 1. Cotizaciones Internacionales 4
- 2. Precios FOB de principales destinos de las exportaciones peruanas. 8
- 3. Precios de legumbres, frutas, entre otros productos, en principales mercados mayoristas de Estados Unidos, Canadá y Europa..... 12

Arroz Blanco Tailandés 15%g.q.

FOB¹ Bangkok

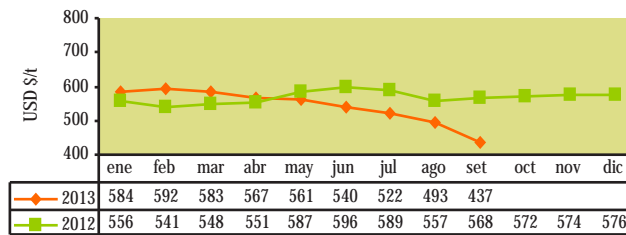
Tailandia es el primer exportador de arroz elaborado.



1. COTIZACIONES INTERNACIONALES

Los precios de los principales commodities agrarios (arroz, trigo, maíz, algodón, café y azúcar contrato N° 5) descendieron en el mes de setiembre; básicamente por pronósticos de condiciones climáticas favorables para las principales zonas productoras y anuncios de una firme oferta global. Por otro lado, los precios del complejo soya (aceite de soya y frijol de soya), azúcar contrato N° 16 y cacao; fueron impulsados por la fuerza de los mercados financieros apoyados en la decisión del Sistema de Reserva Federal (FED) de mantener su programa de estímulos y estimaciones de un retroceso en los volúmenes de producción a nivel mundial de estos commodities.

Arroz Blanco Tailandés 15%g.q.
FOB Bangkok



El anuncio de la FAO con respecto a una producción mundial que alcanzaría un récord de 497 millones de toneladas para el periodo 2013-2014, la incertidumbre generada entorno al desenvolvimiento de la demanda mundial y noticias con respecto a una firme oferta del cereal procedente de Tailandia y la India; explicaron en descenso del precio del arroz blanco tailandés (15% granos quebrados) en el mes de setiembre.

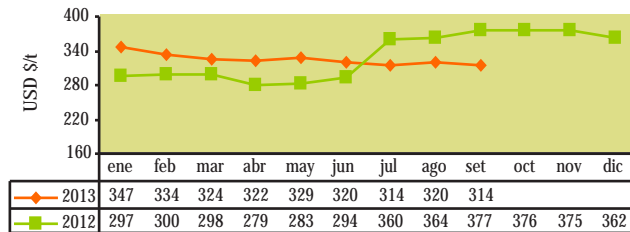
Trigo N° 2 Hard Red Winter

FOB¹ Golfo USA

Usos: Materia prima para la industria molinera y de panificación.



Trigo N°2 Hard Red Winter
FOB Golfo USA



El precio del trigo duro, en setiembre se redujo como resultado de la mayor oferta del grano a nivel global, expectativas de abundantes existencias del grano procedente de Estados Unidos y mayores ventas especulativas realizadas por los fondos de inversión; pero el decrecimiento del precio, fue limitado por la sólida demanda por parte de China y Brasil (las adquisiciones de estos países, llevaron a las exportaciones estadounidenses a superar, a sólo cuatro meses de iniciado el año comercial 2013-2014, ampliamente más de la mitad de lo esperado por el Departamento de Agricultura de Estados Unidos (USDA).

Algodón Index "A"

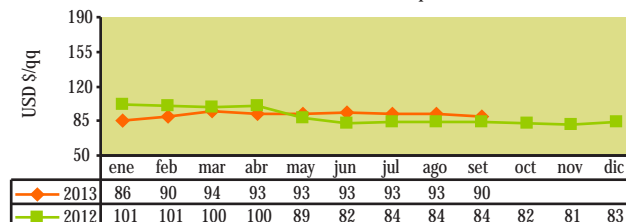
CIF² - Norte de Europa

El Index "A" es un indicador compuesto por el promedio de los cinco precios más bajos de 15 variedades de algodón.

Usos: Materia prima para la industria alimenticia y textil.

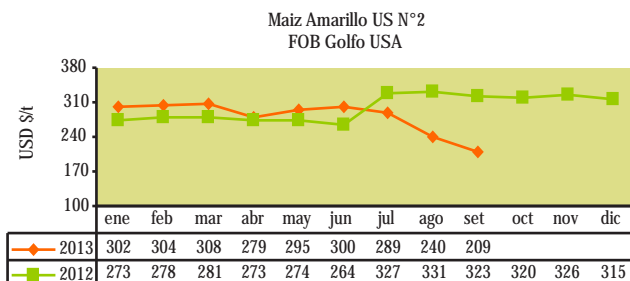


Algodón Index "A"
CIF-Norte de Europa

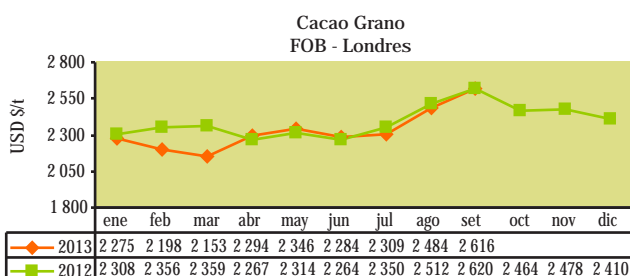


En setiembre, el precio del algodón INDEX A muestra una contracción de 2,8%; dicha reducción se explica por la menor frecuencia de compra por parte de los países importadores, la cancelación de órdenes de compra por parte de China (mayor industria textil mundial), los altos inventarios finales a nivel mundial anunciados por el USDA y la influencia de la baja de los precios de los granos.

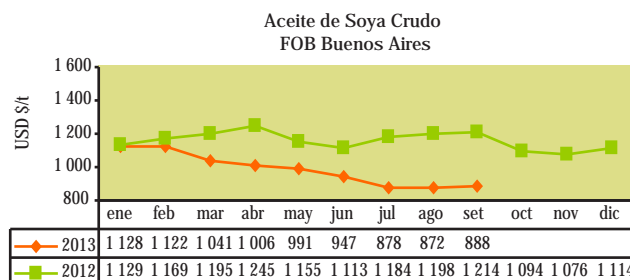
El retroceso del precio del maíz US. N° 2 en el mes setiembre se originó por pronósticos de condiciones climáticas favorables (lluvias) para las principales zonas productoras del medio oeste norteamericano, perspectivas de una buena producción junto al avance de la trilla en Estados Unidos, factores sumados a la influencia de la disminución del precio del petróleo y previsiones de una cosecha de maíz procedente de Brasil mayor a la esperada por el mercado.



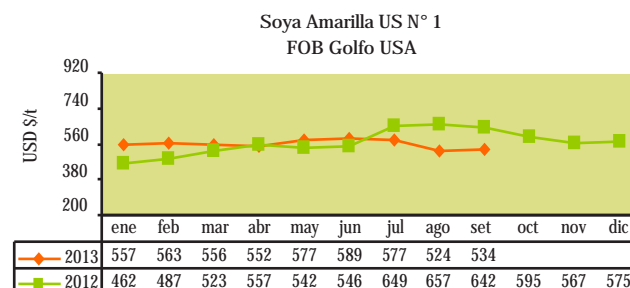
El precio del cacao, en el mes de setiembre registró un aumento de 5,3%; situación atribuible a la caída de la producción a nivel global, el temor generado en torno al clima inusualmente seco en el cinturón del cacao; es decir, Costa de Marfil y Ghana (países que concentran el 70% de la producción mundial), la firme demanda principalmente por parte de Europa y el mayor número de compras especulativas realizadas por los inversionistas.



La preocupación con respecto al volumen final que lograría la cosecha de soya norteamericana, la influencia de la fuerza de los mercados financieros apoyados en la decisión del Sistema de Reserva Federal (FED) de mantener su programa de estímulos y compras especulativas realizadas por los fondos de inversión; incidieron en el alza de los precios del complejo soya (aceite de soya y frijol de soya) en setiembre; sin embargo, condiciones climáticas favorables y la proximidad del comienzo de la cosecha de soya en Estados Unidos, evitaron un mayor aumento de los precios de la soya y sus derivados.



En setiembre del 2013, los precios del aceite de soya y frijol de soya aumentaron 1,8% y 2,0%, respectivamente, en comparación al mes anterior. Pero, con respecto al mes de setiembre del año 2012, los precios descendieron en 26,8% y 16,8%, respectivamente.



Maíz Amarillo US N° 2

FOB¹ Golfo USA

Usos: Materia prima destinada a la industria alimenticia y de alimentos balanceados.



Cacao Grano

FOB Londres

Usos: Insumo para la industria de alimentos.



Aceite de Soya Crudo

FOB¹ Buenos Aires

Principal derivado del frijol de soya. Usos: Industria alimentaria - producción de aceites y mantecas terminadas.



Soya Amarilla US N° 1

FOB¹ Golfo USA

Usos: Materia prima destinada a la alimentación humana y animal.



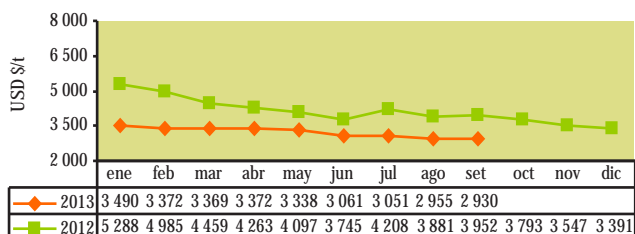
Café - Otros Suaves Arábigos

Mercado de Nueva York

Puesto en almacén certificado de la bolsa de Nueva York.
Principal producto agrícola de exportación en el Perú.



Café otros suaves Arábigos
CIF-Nueva York



La desaceleración de la demanda mundial, condiciones climáticas favorables suscitadas en las principales zonas productoras de Brasil (mayor productor a nivel mundial), la abundante cosecha del grano procedente de este país; y influencia de la debilidad de la moneda brasileña frente al dólar americano; fueron los principales factores bajistas del precio del café en el mes de setiembre.

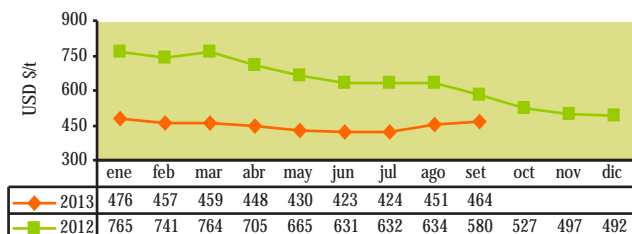
Azúcar Contrato N° 16

CIF² Nueva York.

CIF: Valor del azúcar cruda puesta en refinería de Norteamérica. Azúcar centrifugada (96° de polarización), precios del mercado interno norteamericano.



Azúcar Contrato N° 16
CIF-Nueva York



El precio del azúcar contrato N° 5 disminuyó en el mes de setiembre a causa del mayor número de ventas especulativas realizadas por los fondos de inversión, la influencia de la debilidad del real brasileño y previsiones de un superávit mundial de azúcar para el periodo 2013-2014.

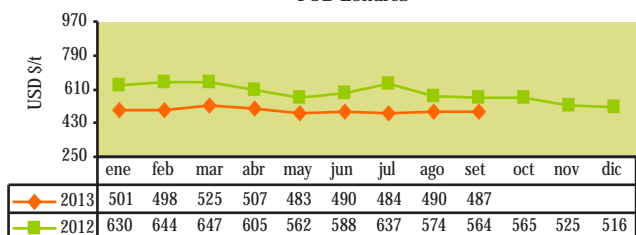
Azúcar Refinada Contrato N° 5

FOB¹ Londres

FOB: Costo del producto entregado en los puertos del mar Mediterráneo. Azúcar blanca cristalizada (99,8° de polarización).



Azúcar Refinada Contrato N° 5
FOB-Londres



De manera contraria, el precio del azúcar contrato N° 14, se apoyó en pronósticos de condiciones climáticas adversas (posibles heladas) que se producirían en las principales zonas productoras de Brasil (mayor productor) y estimaciones de una menor producción de azúcar por parte de la Unión Europea.

En comparación al mes anterior, en setiembre del 2013, los precios del azúcar contrato N° 5 (blanca) bajó 0,6% y el precio del azúcar contrato N° 14 (rubia) aumentó 3,0%. Y en referencia a los valores alcanzados en setiembre del 2012, los precios bajaron en 13,5% y 19,9%, respectivamente.

Azúcar Contrato N° 11

Mercado de Nueva York

Azúcar cruda de caña a granel.
Azúcar centrifugada (96° de polarización).



Nota:

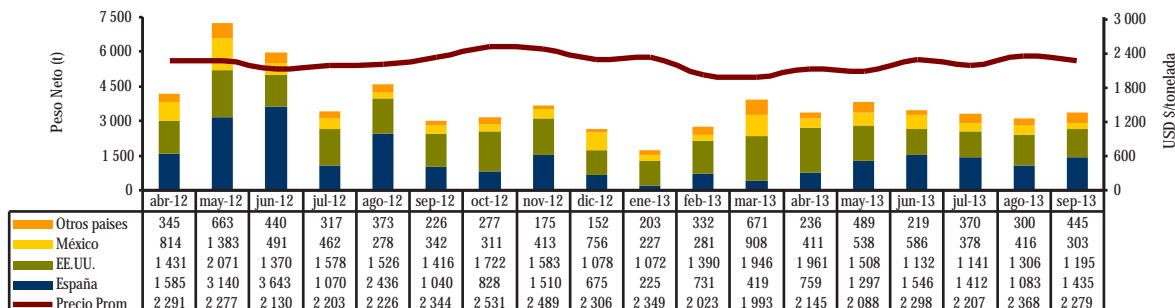
A partir del día 1 de julio de 2011, el International Exchange Futures US dejó de publicar la cotización spot del Azúcar Contrato 11.

Nota: el precio del azúcar contrato N° 14 corresponde al precio doméstico al por mayor de azúcar cruda en USA.

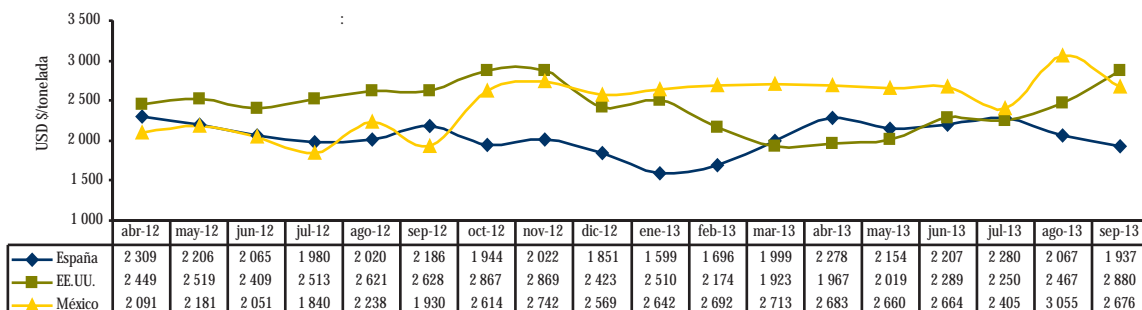
Fuente: BCRP, FAO, ODEPA (Chile)

2. PRECIOS FOB DE PRINCIPALES DESTINOS DE LAS EXPORTACIONES PERUANAS

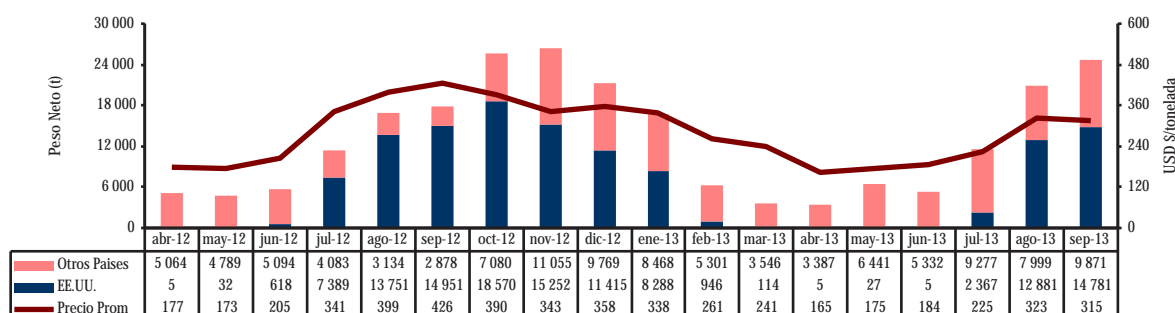
Perú: Volumen y Precio Promedio FOB de Exportación de Páprika (Pimentón Seco) 2012 - 2013



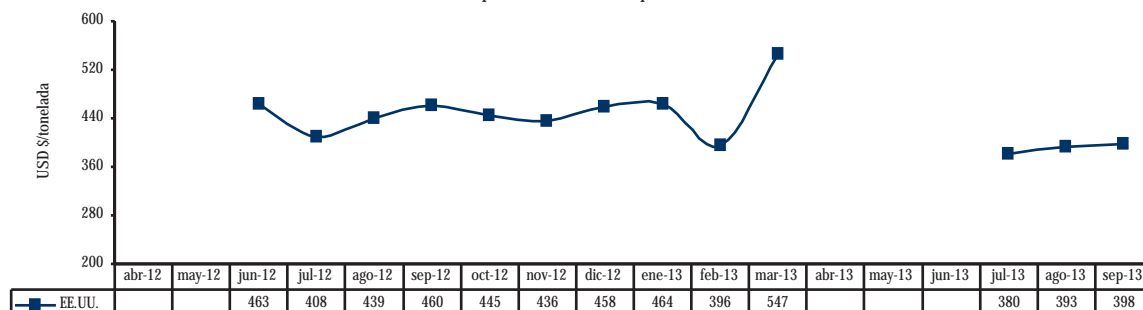
Perú: Precio FOB de Principales Destino de Exportación de Páprika (Pimentón Seco) 2012 - 2013



Perú: Volumen y Precio Promedio FOB de Exportación de Cebollas Frescas 2012 - 2013



Perú: Precio FOB de Principales Destino de Exportación de Cebollas Frescas 2012 - 2013



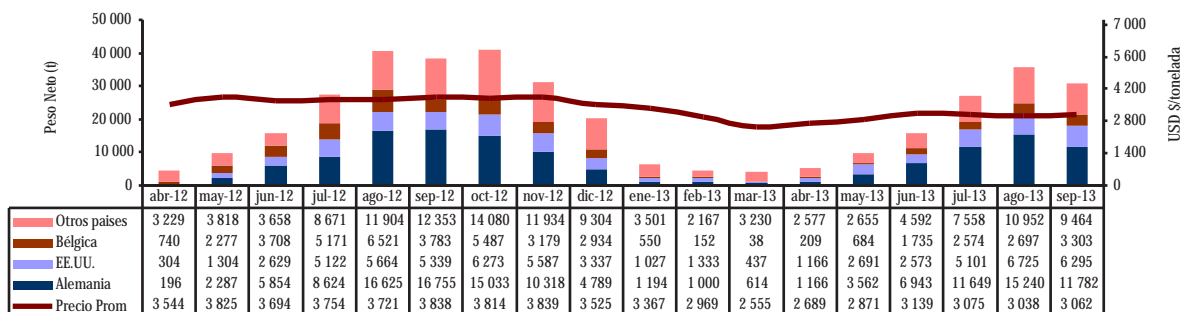
Continúa...

Páprika (Pimentón seco)

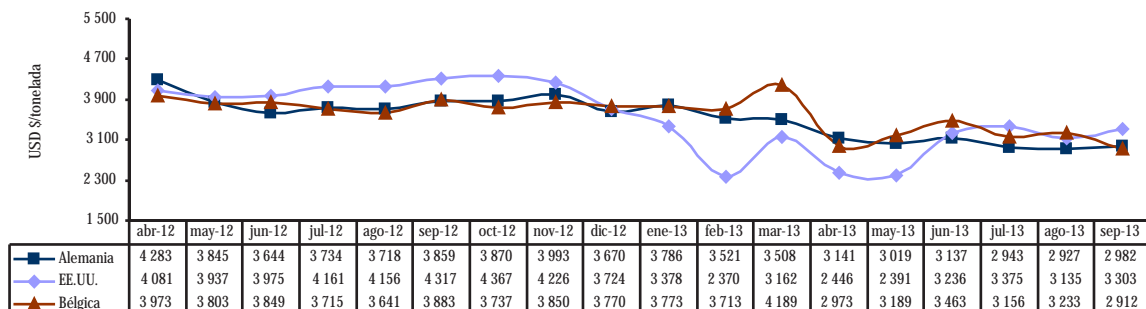
Cebollas frescas

Café

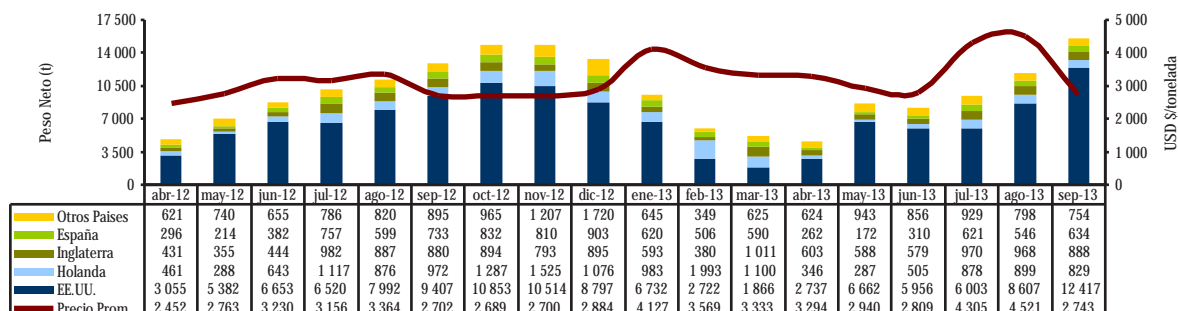
Perú: Volumen y Precio Promedio FOB de Exportación de Café sin Descafeinar 2012 - 2013



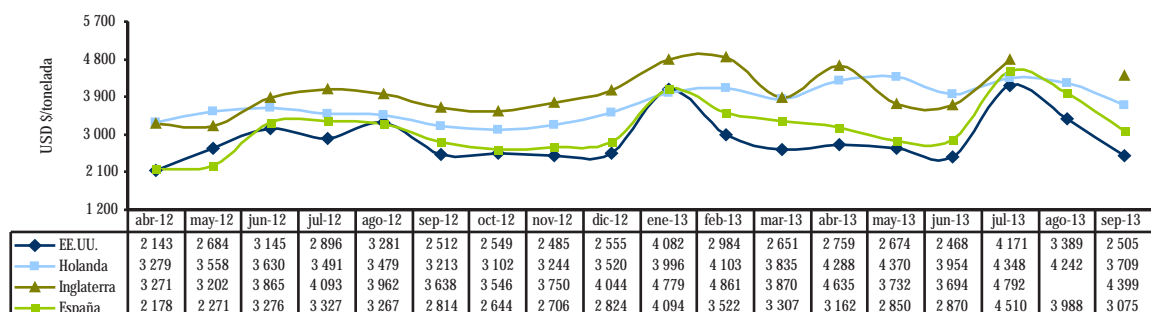
Perú: Precio FOB de Principales Destinos de Exportación de Café sin Descafeinar 2012 - 2013



Perú: Volumen y Precio Promedio FOB de Exportación de Espárragos Frescos 2012 - 2013



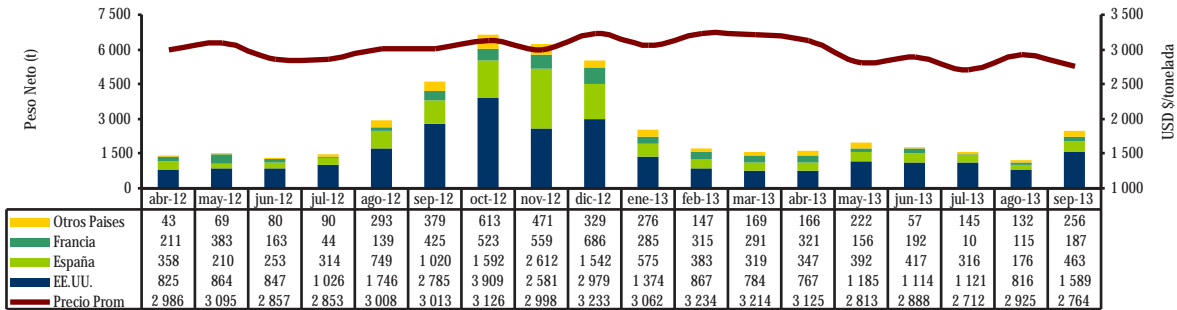
Perú: Precio Promedio FOB en Principales Destinos de Exportación de Espárragos Frescos 2012 - 2013



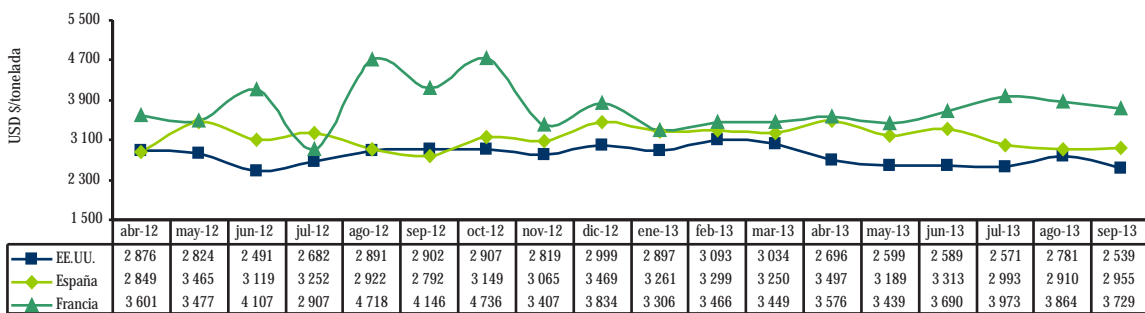
Continúa...

Espárragos

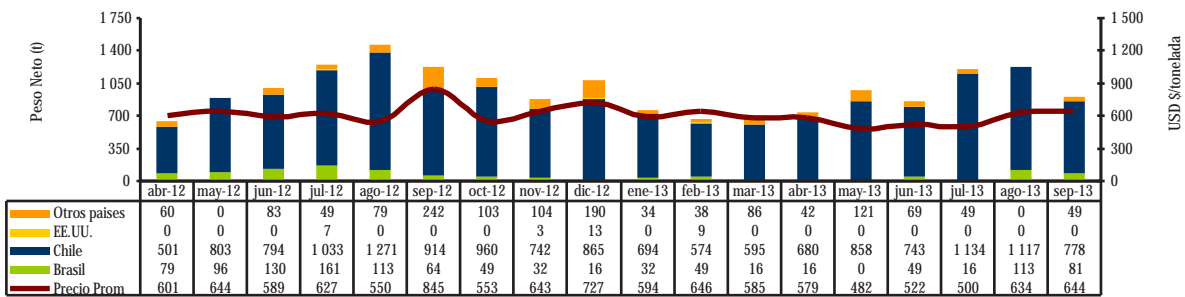
Volumen y Precio Promedio FOB de Exportación de Alcachofas Preparadas 2012 - 2013



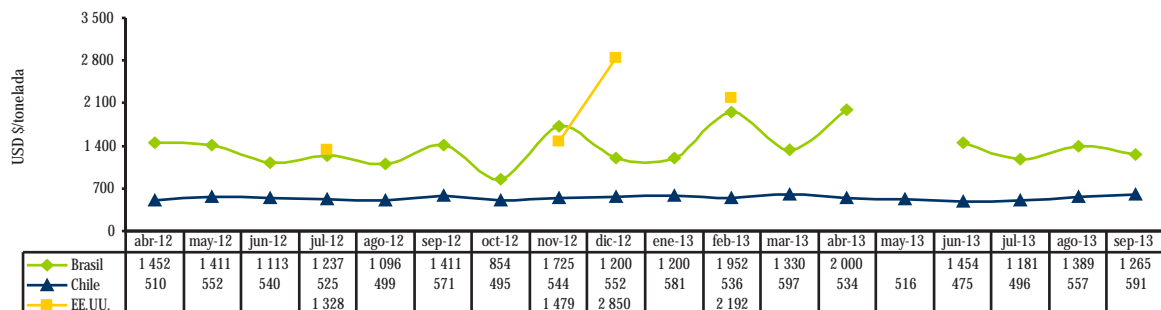
Perú: Precio FOB de Principales Destinos de Exportación de Alcachofas Preparadas 2012 - 2013



Perú: Volumen y Precio Promedio FOB de Exportación de Aceitunas en Salmuera 2012 - 2013



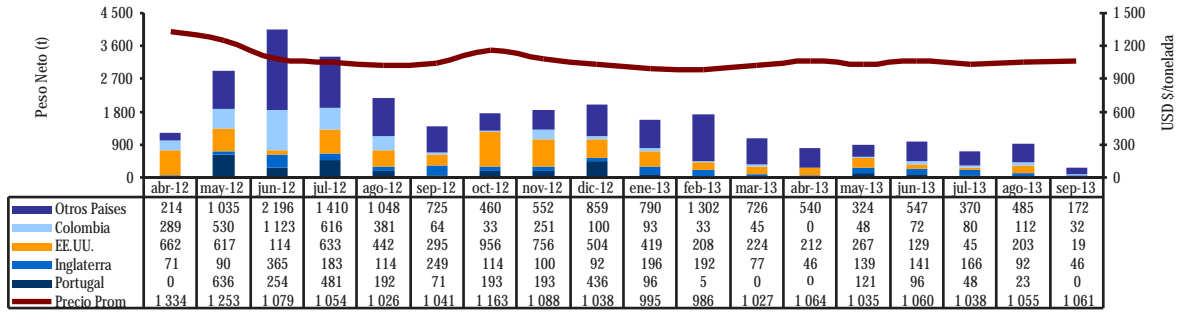
Perú: Precio FOB de Principales Destinos de Exportación de Aceitunas en Salmuera 2012 - 2013



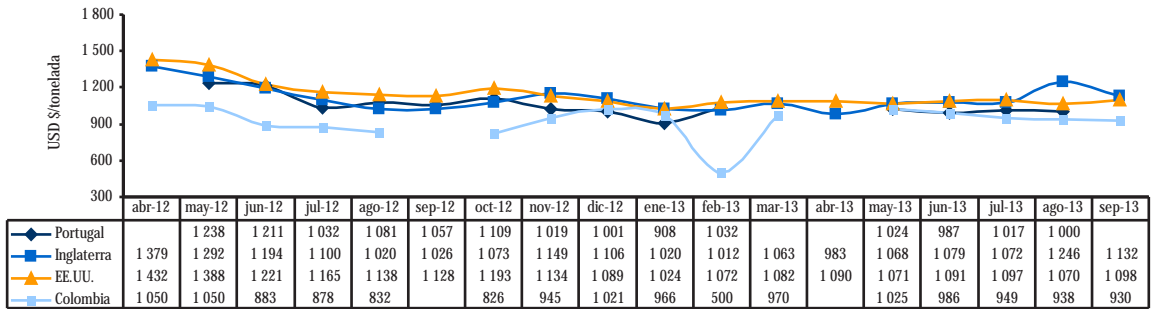
Continúa...

Frijol Castilla

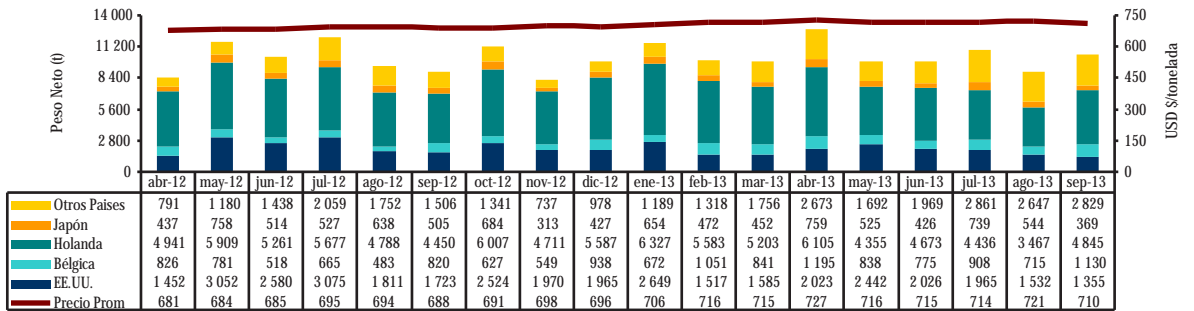
Perú: Volumen y Precio Promedio FOB de Exportación de Frijol Castilla 2012 - 2013



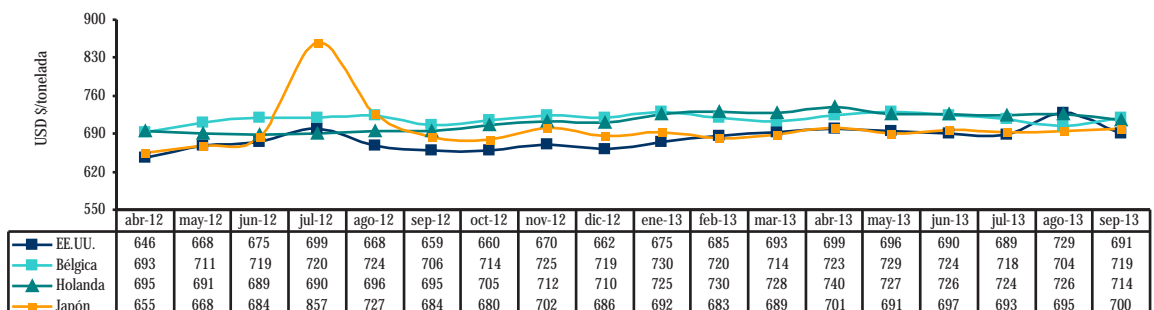
Perú: Precio FOB de Principales Destinos de Exportación de Frijol Castilla 2012 - 2013



Perú: Volumen y Precio Promedio FOB de Exportación de banano tipo "Cavendish Valery" 2012 - 2013

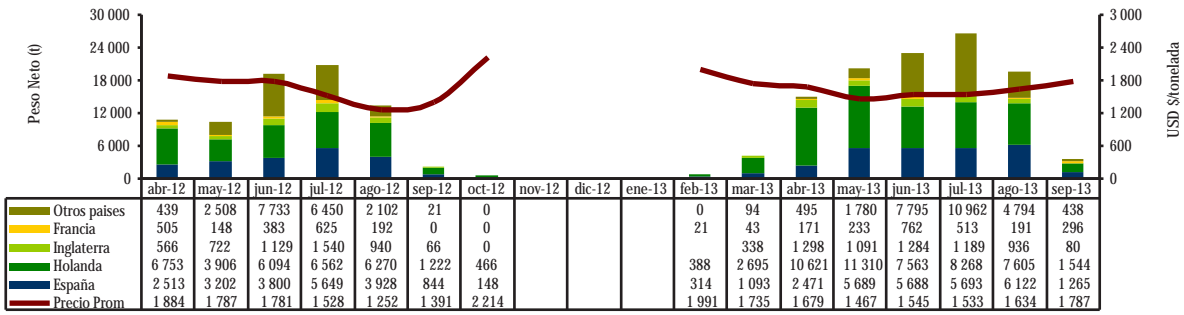


Perú: Precio FOB de Principales Destinos de Exportación de banano "Cavendish Valery" 2012 - 2013

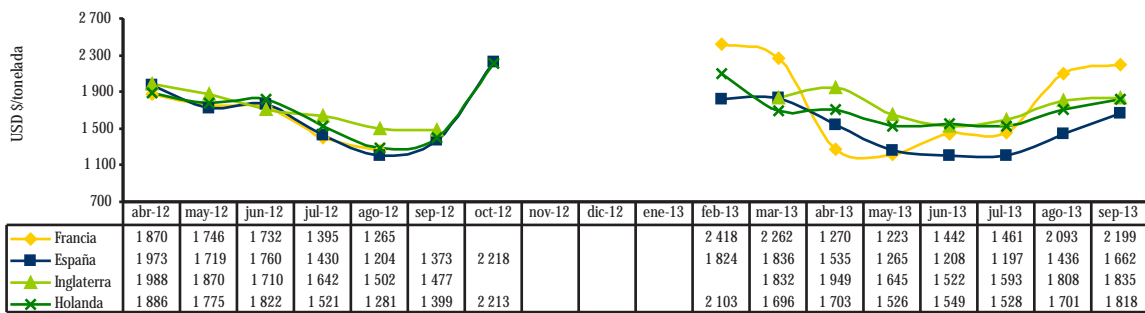


Continúa...

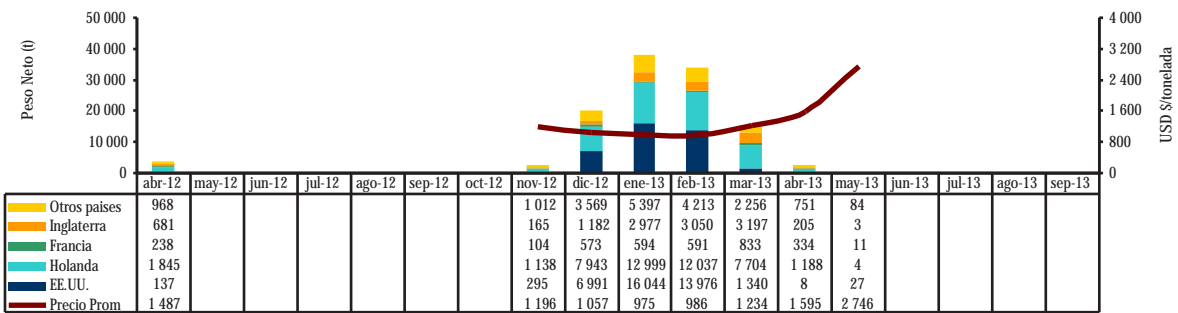
Perú: Volumen y Precio Promedio FOB de Exportación de Paltas (Aguacates) 2012 - 2013



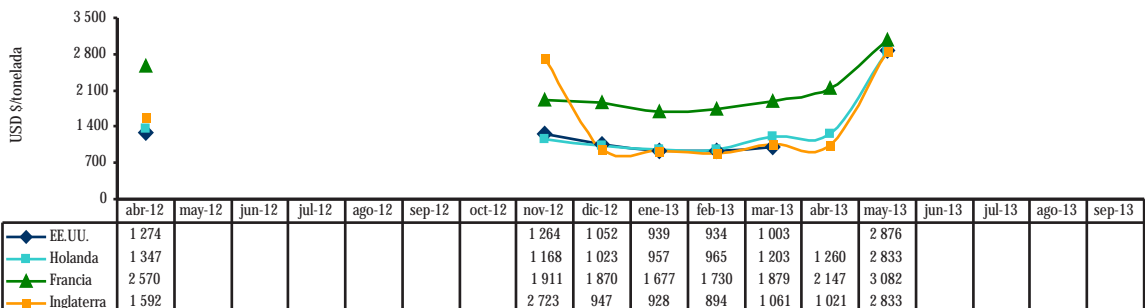
Perú: Precio FOB de Principales Destinos de Exportación de Paltas (Aguacates) 2012 - 2013



Perú: Volumen y Precio Promedio FOB de Exportación de Mangos Frescos 2012 - 2013

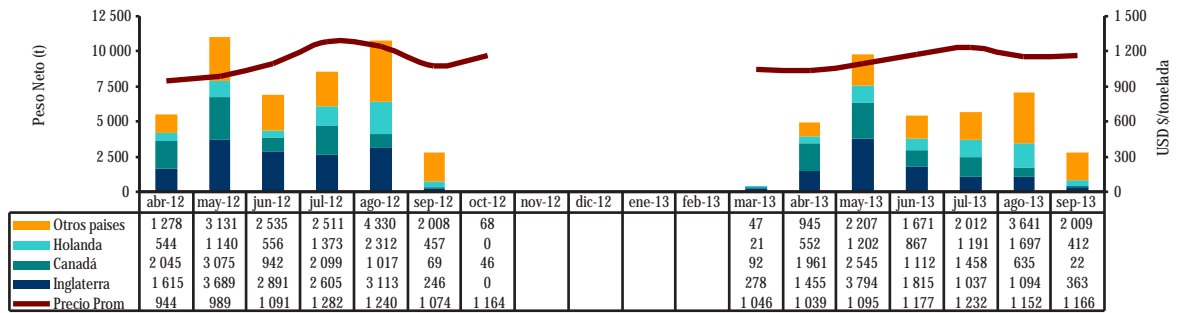


Perú: Precio FOB de Principales Destinos de Exportación de Mangos Frescos 2012 - 2013

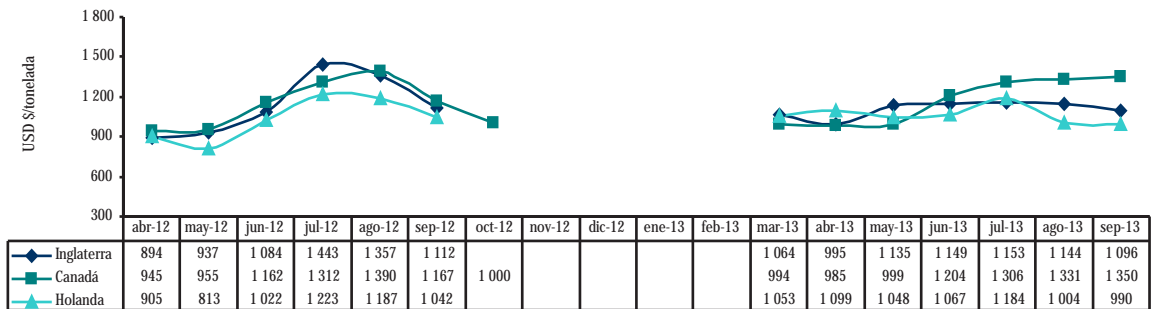


Continúa...

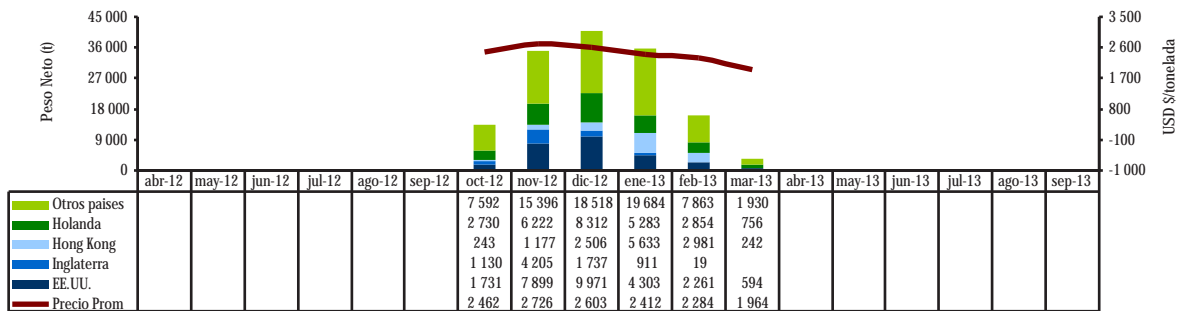
Perú: Volumen y Precio Promedio FOB de Exportación de Mandarinas Frescas 2012 - 2013



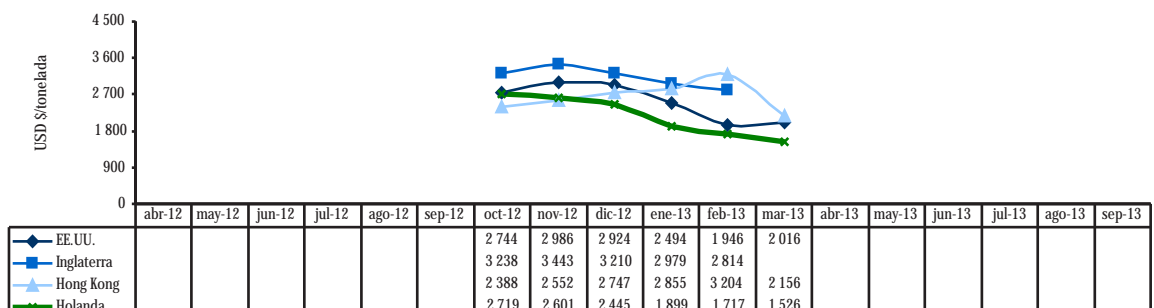
Perú: Precio FOB de Principales Destinos de Exportación de Mandarinas Frescas 2012 - 2013



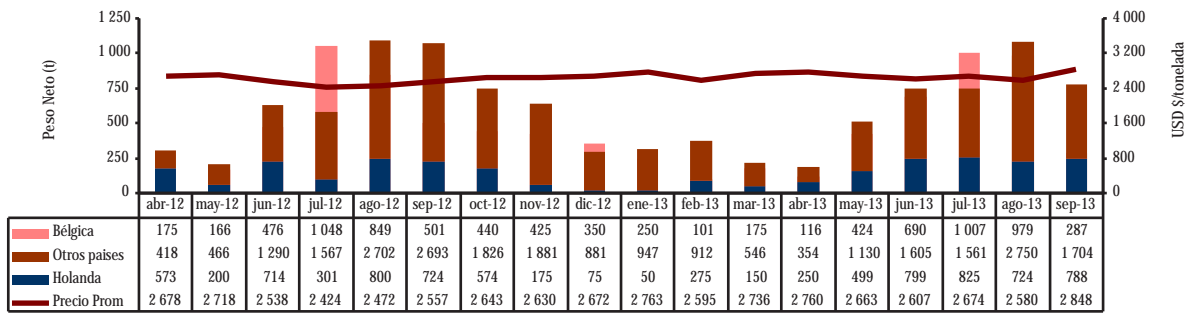
Perú: Volumen y Precio Promedio FOB de Exportación de Uvas Frescas 2012 - 2013



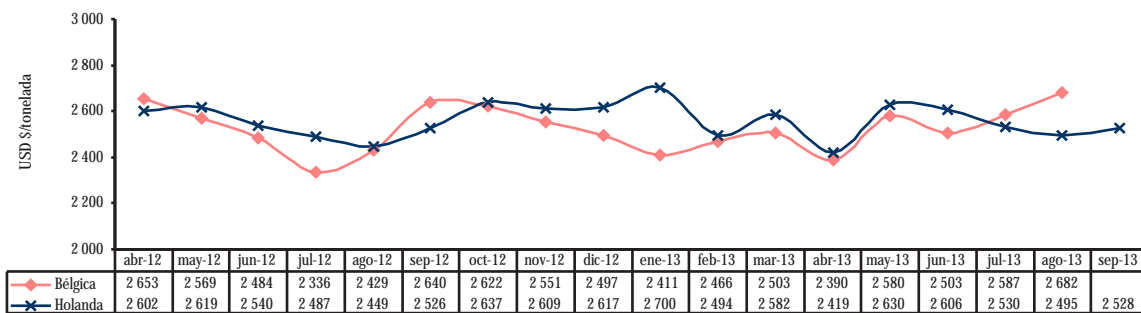
Perú: Precio FOB de principales Destinos de Exportación de Uvas Frescas 2012 - 2013



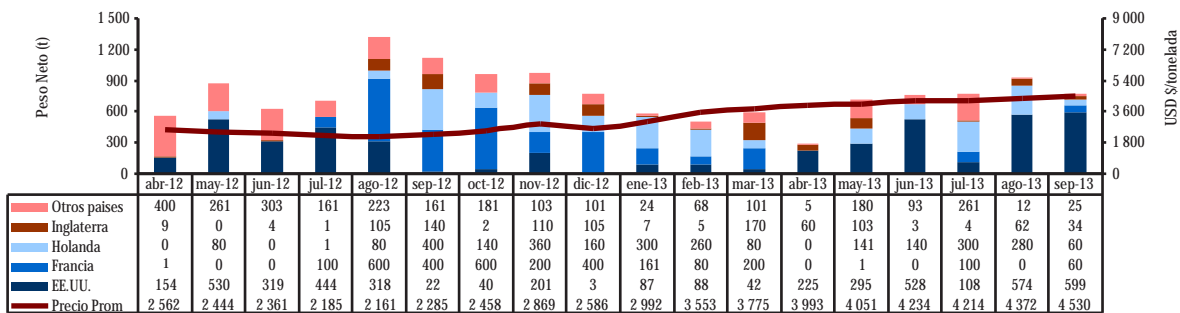
Perú: Volumen y Precio Promedio FOB de Exportación de Cacao en grano 2012 - 2013



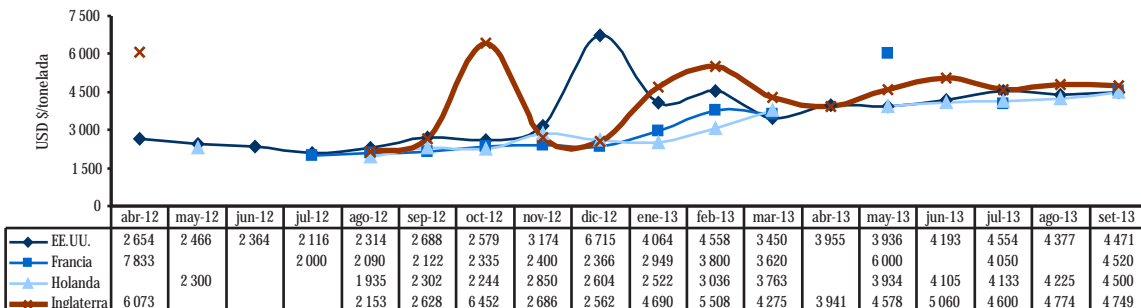
Perú: Precio FOB de Principales Destinos de Exportación de Cacao en grano 2012 - 2013



Perú: Volumen y Precio Promedio FOB de Exportación de Mantequilla de Cacao 2012 - 2013



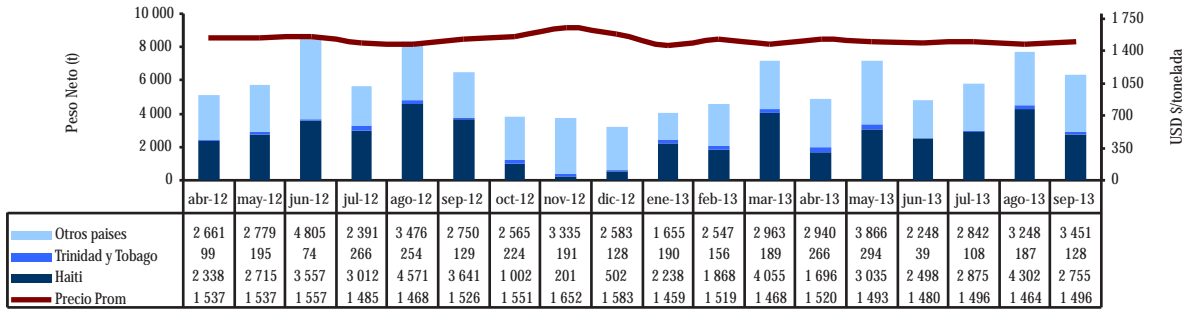
Perú: Precio FOB de Principales Destinos de Exportación de Mantequilla de Cacao 2012 - 2013



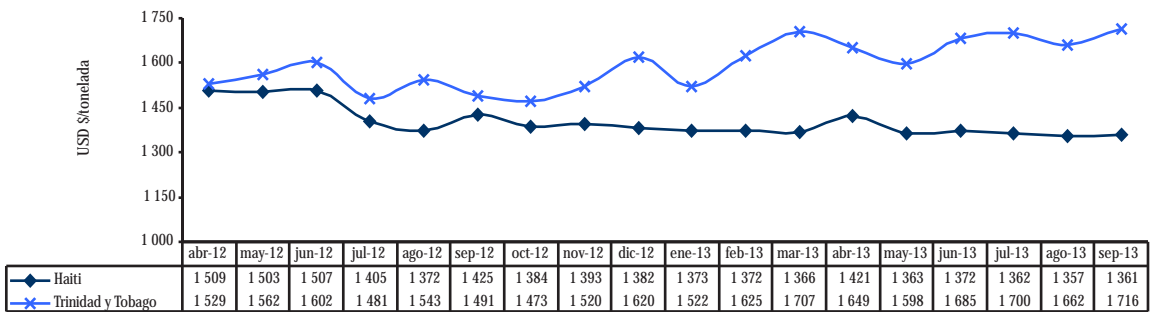
Continúa...

Leche Evaporada

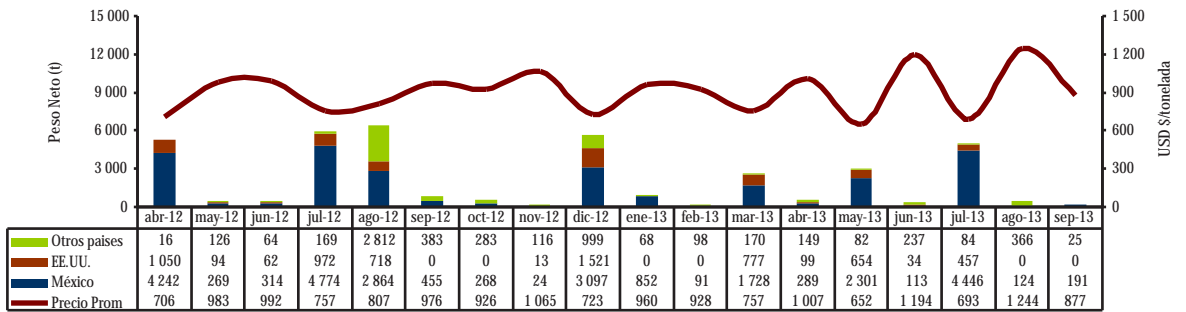
Perú: Volumen y Precio Promedio FOB de Exportación de Leche Evaporada 2012 - 2013



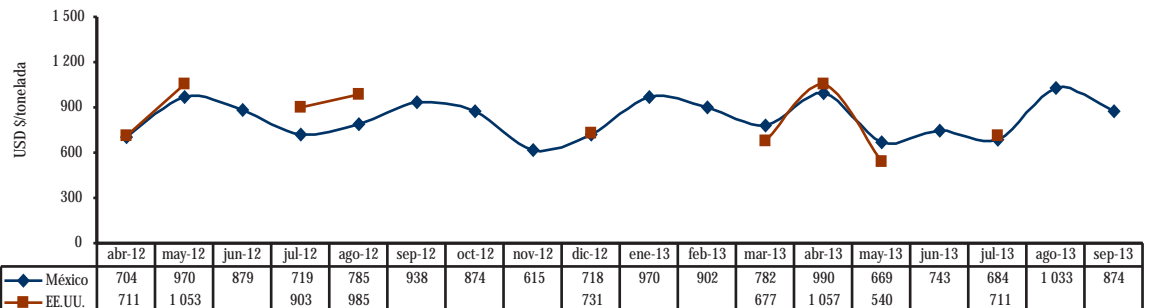
Perú: Precio FOB de Principales Destinos de Exportación de Leche Evaporada 2012 - 2013



Perú: Volumen y Precio Promedio FOB de Exportación de Madera Aserrada de Virola, Mahogany 2012 - 2013



Perú: Precio FOB de Principales Destinos de Exportación de Madera Aserrada de Virola, Mahogany 2012 - 2013



Madera aserrada

3. Precios de Legumbres, Frutas y Otros en principales mercados mayoristas de Estados Unidos, Canadá y Europa

AJOS					ARVEJAS				
Mercado: Mayorista de Nueva York					Mercado: Mayorista de New York				
			Unidad: US \$ /Caja10-30 lb					Unidad: US \$ /Caja 10 lb	
Origen	Variiedad	Calibre	06 set 13	27 set 13	Origen	Variiedad	Calibre	06 set 13	27 set 13
California 10 lb	Elephant	lge	35,00/36,00	35,00/36,00	Guatemala	Snow Peas Decalxyed	s/e	12,00/14,00	16,00/26,00
California 30lb	Blanco	10 11	60,00/62,00 63,00/65,00	60,00/62,00 63,00/65,00		Sugar Snap Peas Decalxyed	s/e	14,00/16,00	24,00/26,00
China 30lb	Blanco	6 s/e	20,00/24,00 18,00/22,00	22,00 20,00/22,00	Perú	Snow Peas Decalxyed	s/e	16,00/18,00	24,00/26,00
	Morado	s/e	25,00	...		Sugar Snap Peas Decalxyed	s/e	15,00/20,00	24,00/26,00
México 30lb	Blanco	8 9 10 11 12	50,00 55,00 60,00/65,00 65,00 70,00	50,00 55,00 60,00/65,00 70,00 70,00	Mercado: Mayorista de Miami				
			Unidad: US \$ / 5 kg					Unidad: US \$ /Caja 10 lb	
Origen	Variiedad	Calibre	06 set 13	27 set 13	Origen	Variiedad	Calibre	06 set 13	27 set 13
Francia	Blanco	s/e	3,69/3,70	...	Guatemala	Snow Peas Decalxyed	s/e	19,50/20,50	14,00
España	Blanco	s/e	3,69/3,70	...		Sugar Snap Peas Decalxyed	s/e	27,00/28,00	18,00
	Morado	s/e	3,95/3,96	...	Perú	Snow Peas Decalxyed	s/e	21,00/22,00	...
ALCACHOFAS					Mercado: Mayorista de Chicago				
Mercado: Mayorista de Los Angeles								Unidad: US \$ /Caja 10 lb	
			Unidad: US \$ /Caja		Origen	Variiedad	Calibre	06 set 13	27 set 13
Origen	Variiedad	Calibre	06 set 13	27 set 13	California	Sugar Snap Peas Stringless/Decalxyed	s/e	25,00	...
California	Globe Thorned	12 18 24 30-36 48	28,00 38,00 ... 32,00 34,00	28,00 34,00/38,00 30,00 28,00/32,00 ...	Guatemala	Snow Peas Decalxyed	s/e	12,00	17,00/22,00
Mercado: Mayorista de Miami						Sugar Snap Peas Decalxyed	s/e	14,00/16,00	22,75/30,00
			Unidad: US \$ / Caja		Perú	Snow Peas Decalxyed	s/e	14,00/16,00	21,00/24,00
Origen	Variiedad	Calibre	06 set 13	27 set 13		Sugar Snap Peas Decalxyed	s/e	16,00/18,00	26,00/28,00
California	Globe	12 18-24	... 41,00/42,00	42,00 42,00	CEBOLLAS FRESCAS				
Mercado: Mayorista de San Francisco					Mercado: Mayorista de Miami				
			Unidad: US \$ / Caja					Unidad: US \$ /Caja 10 lb	
Origen	Variiedad	Calibre	06 set 13	27 set 13	Origen	Variiedad	Calibre	06 set 13	27 set 13
California	Globe Green	18-24 30 36 48 lge-lse sml-lse	32,00/36,50 26,00 26,00/32,50 16,00/20,00 36,00 46,00	California	Red Globe Type	jbo	14,00/15,00	12,00/14,00
	Globe	18-24 36 60 sml-lse	36,50 32,00/34,00 18,00 38,00/48,00	Idaho-Oregon 25 lb	Red Globe Type	jbo	...	13,00
	Globe Thornless	12	...	12,00	Washington 25 lb	Red Globe Type	jbo	13,00/14,00	14,00/15,00
					California 50 lb	Yellow Hybrid	jbo	16,00	15,00/16,00
						Blanca	jbo	...	23,00
					Idaho-Oregon 50 lb	Yellow Spanish Hybrid	jbo	16,00	16,00/17,00
						Blanca	jbo	...	24,00
					México 50 lb	Blanca	jbo	21,00/24,00	23,00/24,00
					Nuevo México 50 lb	Yellow Grano	jbo	15,00/16,00	15,00/16,00
					Washington 50 lb	Yellow Hybrid	jbo	...	16,00/17,00

Continúa...

Mercado: Mayorista de Nueva York					Mercado: Mayorista de Nueva York				
Origen	Variedad	Calibre	Unidad: US \$ /Caja-Sacos		Origen	Variedad	Calibre	Unidad: US \$ /Caja 11 lb	
			06 set 13	27 set 13				06 set 13	27 set 13
California 25 lb	Red Globe Type	jbo med	10,00/12,00 9,00/10,00	10,00 8,00	Perú	Verde	jbo lge med sml std xlge	34,00/38,00 30,00/32,00 30,00/32,00 30,00	16,00/22,00 16,00/22,00 16,00/22,00 14,00/15,00 16,00/22,00 18,00/22,00
Idaho 25 lb	Blanca Boilers Red Globe Type	med med	17,00/20,00 ...	17,00/18,00 12,00		Blanco	lge std	32,00/34,00 32,00	... 26,00/28,00
Nuevo México 25 lb	Red Globe Type	med	8,00/9,00	...	YUCA (CASSAVA)				
New York 25 lb	Red Globe Type	jbo med	12,00 9,00/10,00	10,00/11,00 7,00/8,00	Mercado: Mayorista de St. Louis				
Oregon 25 lb	Red Globe Type	jbo	10,00/11,00	...	Unidad: US \$ /Caja 40 lb				
Washington 25 lb	Red Globe Type	jbo med	9,00/11,00 8,00/9,00	10,00/11,00 7,50/8,00	Origen	Variedad	Calibre	06 set 13	27 set 13
California 50 lb	Yellow Hybrid	jbo col	14,00 15,00/16,00	14,00/15,00 ...	Costa Rica	s/e	s/e	26,50/28,50	26,50
Canadá 50 lb	Yellow Hybrid	jbo	...	14,00/15,00	BATATAS				
Idaho 50 lb	Yellow Spanish Hybrid Blanca	jbo jbo	13,50/14,00 ...	14,00 20,00/22,00	Mercado: Mayorista de Boston				
Nueva York 50 lb	Yellow Globe Type Yellow Hybrid	s/e jbo	16,00 11,50/12,00	14,00/15,00 ...	Unidad: US \$ / Sacos 50 lb				
Oregon 50 lb	Yellow Hybrid	jbo col	12,00/14,00 14,00/15,00	14,00/15,00 ...	Origen	Variedad	Calibre	06 set 13	27 set 13
Washington	Yellow Hybrid	jbo	14,50/15,00	...	Florida	s/e	med-lge	23,00/24,00	23,00
LECHUGA					COCO				
Mercado: Mayorista de Boston					Mercado: Mayorista de Detroit				
Unidad: US \$ /Caja					Unidad: US \$ / Caja				
Origen	Variedad	Calibre	06 set 13	27 set 13	Origen	Variedad	Calibre	06 set 13	27 set 13
California 2,2 lb	s/e	s/e	12,00/13,00	12,00/13,00	Rep. Dominicana 65-70 lb	Dry	40	36,50/40,50	36,50/40,50
Peru 2,5 lb	s/e	s/e	12,00/13,00	12,00/13,00	Tailandia s/e	Young Type	9	18,00	17,00
ESPARRAGOS					LIMAS				
Mercado: Mayorista de Chicago					Mercado: Mayorista de Columbia				
Unidad: US \$ /Caja 11 lb					Unidad: US \$ / Caja 10-40 lb				
Origen	Variedad	Calibre	06 set 13	27 set 13	Origen	Variedad	Calibre	06 set 13	27 set 13
México	Verde	lge-std	26,00/28,00	...	Guatemala 10 lb	Seedlees Type	54	9,00	9,00
Perú	Verde	jbo lge med sml-std xlge	28,50/30,00 26,50/29,50 29,00 ... 28,50/29,50	20,50/21,50 18,00/20,50 ... 12,00/18,00 20,50/21,00	México 10 lb	Seedlees Type	42 48	10,00 ...	6,00 8,00
	Blanco	lge-std	32,00	22,00	Guatemala 40 lb	Seedlees Type	230	19,00	...
Mercado: Mayorista de Miami					México 40 lb				
Unidad: US \$ /Caja 11 lb					Seedlees Type				
Origen	Variedad	Calibre	06 set 13	27 set 13	110	...	24,00		
Perú	Verde	jbo lge std	38,00 32,00 32,00/33,00	28,00 28,00 28,00	150	23,00	20,00/22,50		
	Blanco	lge	34,00/35,00	29,00/30,00	175	20,00	22,50		
					200	21,00/22,00	18,00/22,50		
					230	...	16,00/18,00		
Mercado: Mayorista de Miami					LIMONES				
Unidad: US \$ /Caja 7/10 bushel					Mercado: Mayorista de Miami				
Origen	Variedad	Calibre	06 set 13	27 set 13	Unidad: US \$ /Caja 7/10 bushel				
California	s/e	95 115 140	31,00/36,00	34,00	Origen	Variedad	Calibre	06 set 13	27 set 13
		165 200	34,00	33,00/34,00	California	s/e	95	36,00	...
			...	33,00	México	s/e	95	...	42,00
							200	...	

Continúa...

Mercado: Mayorista de New Covent Garden (Uk)				
Unidad: US \$ /Caja 15 kgs				
Origen	Variiedad	Calibre	06 set 13	27 set 13
Argentina	s/e	88	37,34	33,61
Sudáfrica	s/e	88	34,23	...
España	s/e	88	...	16,40
Mayorista de Rotterdam				
Unidad: US \$ /Caja 15 kg				
Origen	Variiedad	Calibre	06 set 13	27 set 13
Sudáfrica	s/e	75	32,14/36,08	24,95/28,33
		88	30,83/36,08	...
		100	32,80/36,08	...
		113	33,46/36,08	...
		138	30,83/34,77	33,72
160	28,86/31,49	...		
España	s/e	90-100-120-140	...	28,33

MANGOS

Mercado: Mayorista de Miami

Unidad: US \$ / Caja 4 - 4,5 kg (1 lyr)				
Origen	Variiedad	Calibre	06 set 13	27 set 13
Haití	Francis	12	...	11,00
Brasil	Tommy Atkins	7	...	7,00/8,00
		8	6,00/9,00	7,00/8,00
		10	...	7,00
México	Keitt	6	7,00	7,00
		7	...	7,00
Puerto Rico	Keitt	8	6,00	...

Mercado: Mayorista de Nueva York

Unidad: US \$ /Caja 4 kg (1 lyr)				
Origen	Variiedad	Calibre	06 set 13	27 set 13
Brasil	Tommy Atkins	7	7,50/9,00	9,00/10,00
		8-9-10-12	8,00/9,00	9,00/10,00
	Ataulfo	12	...	8,00
		20	...	8,00/9,00
22	...	10,00		
México	Keitt	6	5,00/5,50	...
		7-8-9-10	5,00	...

Mercado: Mayorista de New Covent Garden

Unidad: US \$ /Caja 4 kg (1 lyr)				
Origen	Variiedad	Calibre	06 set 13	27 set 13
Brasil	Tommy Atkins	s/e	9,34	...

Mercado: Mayorista de Toronto

Unidad: US \$ /Caja 4- 4,5 kg (1 lyr)				
Origen	Variiedad	Calibre	06 set 13	27 set 13
Brasil	Tommy Atkins	8	6,41/8,54	6,56/8,75
	Ataulfo	12	7,59/9,97	7,78/10,1

MANZANAS

Mercado: Mayorista de New Covent Garden

Unidad: US \$ / Caja 13 - 18 kg				
Origen	Variiedad	Calibre	06 set 13	27 set 13
Argentina	Pink Lady/Cripps Pink	large	...	27,21

MANZANAS

Mercado: Mayorista de New Covent Garden

Unidad: US \$ / Caja 13 - 18 kg				
Origen	Variiedad	Calibre	06 set 13	27 set 13
Brasil	Royal Gala	s/e	18,67	...
	Pink Lady/Cripps Pink	lge	21,78	...
Chile	Granny Smith	lge	29,56	20,81
China	Fuji	s/e	12,45	...
Italia	Golden Delicious	s/e	...	25,61
Nueva Zelanda	Fuji	s/e	31,90	33,61
	Granny Smith	lge	...	29,61
Sudáfrica	Braeburn	s/e	28,01	...
	Granny Smith	lge	14,78	...

Mercado: Mayorista de Rotterdam

Unidad: US \$ / Caja 18 kg					
Origen	Variiedad	Calibre	06 set 13	27 set 13	
Argentina	Granny Smith	60-80	15,06	...	
Brasil	Fuji	110	35,46	...	
		120	28,10	...	
		135	24,75	...	
		150	21,41	...	
Chile	Granny Smith	70-100	25,32	...	
		80	23,62/25,32	16,19	
		90	25,32	16,19	
		113	25,39	...	
		120	23,35	...	
		125	22,96/24,73	...	
		135	22,04	...	
		Pink Lady/Cripps Pink	70	22,96	...
			80	22,96/23,62	...
			100	28,86	...
135	23,62		...		
Red Chief	110	27,55	28,33		
	120	25,58	26,98		
	138	24,93	...		
Francia	Golden Delicious	80	...	29,00/31,02	
		100	...	27,65/29,34	
		113	...	26,30	
	Granny Smith	72	...	29,00/36,08	
		88	...	30,35	
		100	...	26,30/29,68	
113	...	29,68			
125-138	...	26,98			
Red Chief	56-64	...	30,35		
	72	...	28,33		
Royal Gala	80	...	26,98/28,33		
	88	28,86/35,42	28,33/29,68		
	100	34,11	26,30/26,98		
	113	32,80	24,28/24,95		
	125	...	23,61/24,28		
138	...	22,26			
Sudáfrica	Braeburn	70	...	31,02	
Golden Delicious	100-110	...	37,77		
	135	23,62	...		
	165	20,07	...		
Granny Smith	70	25,32	...		
	80	22,70/25,32	...		
	100	26,24	...		
	120	20,99/24,67	19,96/21,58		
	135	19,68/25,58	18,61/19,96		
	150	19,42/25,58	18,61		
165	18,11/19,42	18,61/19,96			

PAPAYA

Mercado: Mayorista de Miami

Unidad: US \$ / Caja 35 lb				
Origen	Variiedad	Calibre	06 set 13	27 set 13
Belize	Tainung	8	...	21,00
		11	...	22,00/25,00

Continúa...

Guatemala	Tainung	9	19,00/20,00	25,00/30,00	Mercado: Mayorista de Los Angeles					
		10	18,00	26,00	Unidad: US \$ /Caja 19 lb					
		12	18,00/20,00	20,00/29,00	Origen	Variiedad	Calibre	06 set 13	27 set 13	
PALTAS					California	Autumn Royal	lge	20,00	20,00	
Mercado: Mayorista de New York						Crimson Seedless	lge med-lge	16,00/18,00 16,00	18,00 16,00	
Unidad: US \$ / Caja 20 lb (2 lyr)						Flame Seedless	lge med-lge	16,00 12,00/15,00
Origen	Variiedad	Calibre	06 set 13	27 set 13		Princess	lge med-lge xlge	17,00/18,00 14,00/16,00 ...	17,00/18,00 14,00/16,00 22,00	
California	Hass	36	...	50,00		Red Globe	lge-xlge	16,00/20,00	16,00/20,00	
		40	...	50,00/52,00		Red Seedless	lge lge-xlge med-lge xlge	17,00 ... 14,00 24,00/28,00 20,00/22,00 28,00	
		48	...	52,00/54,00		Scarlet Royal	lge xlge	18,00 18,00/22,00	18,00 20,00/22,00	
México	Hass	36	48,00/50,00	52,00/54,00		Summer Royal	lge	15,00/18,00	...	
		40-48	48,00/50,00	50,00/54,00		Thompson Seedless	lge med-lge xlge	16,00/18,00 12,00/16,00 20,00	16,00/18,00 14,00/16,00 20,00	
Mercado: Mayorista de Los Angeles						White Seedless Type	xlge	20,00/22,00	20,00/22,00	
Unidad: US \$ / Caja 20 lb (2 lyr)					Mercado: Mayorista de Toronto					
Origen	Variiedad	Calibre	06 set 13	27 set 13	Origen	Variiedad	Calibre	06 set 13	27 set 13	
California	Hass	48	43,00/44,00	48,00/50,00	California	Flame Seedless	xlge	20,88/26,58	27,23	
		60	32,00/34,00	40,00/43,00		Red Globe	xlge	20,88/27,06	18,48/28,69	
México	Hass	36	46,50	48,00		Sugraone	xlge	18,99/20,88	21,39	
		40	...	44,00/48,00		Thompson Seedless	xlge	23,73	24,31/26,25	
		48	43,00/44,00	46,00/48,00	Mercado: Mayorista New Covent Garden					
		60	32,00	36,00/40,00	Unidad: US \$ / Caja (4 kg)					
Perú	Hass	32	...	38,00/40,00	Origen	Variiedad	Calibre	06 set 13	27 set 13	
		48	38,00	...	Perú	Hass	32	...	6,4	
Mercado: Mayorista de Los Angeles						Pinkerton	32	16,34	...	
Unidad: US \$ / Caja 20 lb (2 lyr)					Sudáfrica	Hass	36	11,67	...	
Origen	Variiedad	Calibre	06 set 13	27 set 13	UVAS					
California	Hass	48	43,00/44,00	48,00/50,00	Mercado: Mayorista de New York					
		60	32,00/34,00	40,00/43,00	Unidad: US \$ / Caja 19 lb					
México	Hass	36	46,50	48,00	Origen	Variiedad	Calibre	06 set 13	27 set 13	
		40	...	44,00/48,00	California	Autumn Royal	lge-med xlge	22,00 24,00/26,00	
		48	43,00/44,00	46,00/48,00		Black Seedless	lge med xlge	20,00 18,00 24,00	
		60	32,00	36,00/40,00		Flame Seedless	lge med lge-xlge xlge	... 18,00 22,00/25,00 ...	20,00/22,00 25,00/26,00	
Perú	Hass	32	...	38,00/40,00		Red Globe	lge med xlge	24,00 20,00 22,00/25,00	20,00/22,00 ... 22,00/25,00	
		48	38,00	...		Scarlet Royal	lge med xlge	24,00 ... 26,00	22,00 20,00 24,00/25,00	
Mercado: Mayorista de Los Angeles						Summer Royal	lge xlge	20,00/24,00 26,00	
Unidad: US \$ / Caja 20 lb (2 lyr)						Thompson Seedless	lge med xlge	21,00/22,00 18,00/20,00 24,00	20,00/22,00 16,00 24,00/25,00	
Origen	Variiedad	Calibre	06 set 13	27 set 13		White Seedless Type	xlge	...	18,00/21,00	
California	Hass	48	43,00/44,00	48,00/50,00	Mercado: Mayorista de Rotterdam					
		60	32,00/34,00	40,00/43,00	Unidad: US \$ /Caja 15 kg					
México	Hass	36	46,50	48,00	Origen	Variiedad	Calibre	06 set 13	27 set 13	
		40	...	44,00/48,00	Argentina	Salustiana	48	16,40/17,06	...	
		48	43,00/44,00	46,00/48,00			56	14,43/17,06	...	
		60	32,00	36,00/40,00			60	16,40/17,06	17,54	
Perú	Hass	32	...	38,00/40,00			72-80-90	17,06	18,21	
		48	38,00	...			100	17,06	17,54	
Mercado: Mayorista de Los Angeles							110	16,40	17,54	
Unidad: US \$ / Caja 20 lb (2 lyr)							Valencia	48	15,09	...
Origen	Variiedad	Calibre	06 set 13	27 set 13			56	15,09/15,74	15,51/16,86	
California	Hass	48	43,00/44,00	48,00/50,00			60-113	...	16,19	
		60	32,00/34,00	40,00/43,00			64	15,74/17,06	15,51/16,86	
México	Hass	36	46,50	48,00			72-80-88	16,40/17,06	15,51/16,86	
		40	...	44,00/48,00			100	...	15,51/16,86	
		48	43,00/44,00	46,00/48,00			105	...	15,51	
		60	32,00	36,00/40,00			120	...	14,84	
Perú	Hass	32	...	38,00/40,00	Sudáfrica	Delta Seedless	40	15,09/17,06	16,86	
		48	38,00	...			48	15,09/16,73	14,16/16,86	
Mercado: Mayorista de Los Angeles							56	15,09/17,06	14,16/17,54	
Unidad: US \$ / Caja 20 lb (2 lyr)							60	17,06	17,54	
Origen	Variiedad	Calibre	06 set 13	27 set 13			65	...	15,51/18,21	
California	Hass	48	43,00/44,00	48,00/50,00			72	16,40/17,06	15,51/17,54	
		60	32,00/34,00	40,00/43,00			80	...	16,19	
México	Hass	36	46,50	48,00			88	...	15,51/17,54	
		40	...	44,00/48,00			90	17,06	...	
		48	43,00/44,00	46,00/48,00			Late Navel	36	14,43	...
		60	32,00	36,00/40,00				40	12,46/16,40	13,49/17,54
Perú	Hass	32	...	38,00/40,00				44	12,46/16,40	...
		48	38,00	...						

ORÉGANO				
Late Navel	36	14,43	...	
	48	13,12/16,40	14,16/16,19	
	50	16,40	...	
	56-64	13,12/16,40	14,16/16,86	
	72	13,78/16,40	14,84/15,51	
	88	14,76/17,06	14,16/14,84	
	105	...	14,16/14,84	
Nave	140	...	16,86	
	48	17,06/19,02	16,86/18,21	
	50	22,96	22,26	
	55	17,06/22,96	16,86/22,26	
	60	21,65	22,26	
	65	...	16,86/22,26	
	72	15,74/20,34	16,86/19,56	
Valencia	40	13,12/17,71	14,50/18,21	
	48-56	15,09/17,71	14,16/18,21	
	60	17,06	17,54/18,21	
	64	14,43/17,06	15,51/17,54	
	72	15,09/17,06	15,51/17,54	
	80	...	16,19	
	90	17,06	15,51/17,54	
	105	16,40/17,71	12,81/16,52	
	125	...	15,18	
MERCADO: Mayorista de Miami				
Unidad: US \$ / Bolsa 1 lb				
Origen	Variedad	Calibre	06 set 13	27 set 13
Colombia	s/e	s/e	5,00	5,00
Guatemala	s/e	s/e	4,00	4,00
Perú	s/e	s/e	5,00/6,00	5,00/6,00
MERCADO: Mayorista de New York				
Unidad: US \$ / Caja 1 kg				
Origen	Variedad	Calibre	06 set 13	27 set 13
Colombia	s/e	12	10,00/12,00	10,00/12,00
Israel	s/e	12	13,00	13,00
México	s/e	12	12,00	12,00
OTROS CÍTRICOS				
MERCADO: Mayorista de Rotterdam				
Unidad: US \$ / bushel Cartons				
Origen	Variedad	Calibre	06 set 13	27 set 13
España	s/e	82	...	8,77/11,47
10 Kg		98	...	11,47
		108	...	8,77
		120-140	...	8,09
HIERBAS				
ESTRAGÓN				
MERCADO: Mayorista de New York				
Unidad: US \$ / Caja 1 kg				
Origen	Variedad	Calibre	06 set 13	27 set 13
Colombia	s/e	12	14,00/15,00	14,00/15,00
Israel	s/e	12	16,00/17,00	16,00/17,00
México	s/e	12	16,00/17,00	16,00/17,00
TOMILLO				
MERCADO: Mayorista de Miami				
Unidad: US \$ / Bolsa 1 lb				
Origen	Variedad	Calibre	06 set 13	27 set 13
Colombia	s/e	s/e	4,00	4,00
Florida	s/e	s/e	4,00	4,00
Perú	s/e	s/e	3,50/4,00	3,50/4,00
<i>s/e: sin especificación ... : sin información</i>				
col: colosal	jbo: jumbo	xlge: extra large	lyr: layer (capa o corrida)	
lge: large	med: medium	sml: small		

Elaborado por la Unidad de Análisis Económico
Oficina de Estudios Económicos y Estadísticos
Ministerio de Agricultura y Riego
Se permite la reproducción total o parcial de este documento
por cualquier medio, siempre y cuando se cite la fuente
Visite el Portal Agrario: www.minagri.gob.pe
<http://siea.minagri.gob.pe>