



MINISTERIO
DE AGRICULTURA
Y RIEGO

PRECIOS EN MERCADOS INTERNACIONALES DE PRODUCTOS AGROPECUARIOS

Boletín N° 8 • Año 12 • Agosto 2014



DIRECCIÓN GENERAL DE SEGUIMIENTO Y EVALUACIÓN DE POLÍTICAS



DGESEP

Elaborado por :
Dirección de Estadística Agraria
Ministerio de Agricultura y Riego
Se permite la reproducción total o parcial de este documento
por cualquier medio, siempre y cuando se cite la fuente
Visite el Portal Agrario: www.minagri.gob.pe
<http://siea.minagri.gob.pe>

CONTENIDO

1. Cotizaciones Internacionales 2
2. Precios FOB de principales destinos de las exportaciones peruanas. 5
3. Precios de legumbres, frutas, entre otros productos, en principales mercados mayoristas de Estados Unidos, Canadá y Europa..... 13

Arroz Blanco Tailandés 15%g.q.

FOB¹ Bangkok

Tailandia es el primer exportador de arroz elaborado.



Trigo N° 2 Hard Red Winter

FOB¹ Golfo USA

Usos: Materia prima para la industria molinera y de panificación.



Algodón Index "A"

CIF² - Norte de Europa

El Index "A" es un indicador compuesto por el promedio de los cinco precios más bajos de 15 variedades de algodón.

Usos: Materia prima para la industria alimenticia y textil.

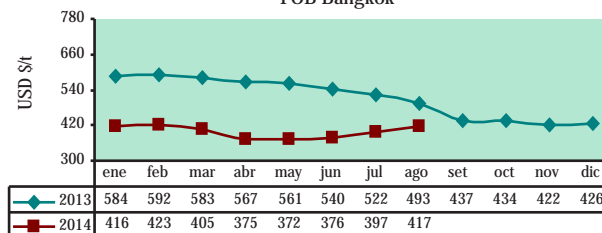


1. COTIZACIONES INTERNACIONALES

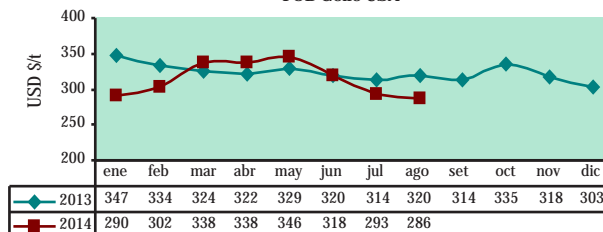
En el mes de agosto, los precios internacionales del trigo, algodón, maíz, frijol de soya, aceite de soya y azúcar contrato N° 5, registraron decrementos; situación atribuible a la firme oferta global y pronósticos de condiciones atmosféricas óptimas para las principales zonas productoras. Por otro lado, los precios del arroz, café, cacao y del azúcar contrato N° 16, registraron alzas que se originaron por la constante demanda por parte de los países importadores y estimaciones de una baja en la oferta mundial de estos commodities.

En el mes de agosto, el precio del arroz blanco tailandés (15% granos quebrados), se incrementó a causa del anuncio por parte del Departamento de Agricultura de Estados Unidos (USDA), con respecto a una menor producción del cereal por parte de Tailandia para el periodo 2013-2014 y previsiones de una reducción en la oferta mundial para el periodo 2014-2015, principalmente del arroz procedente de Bangladesh, Brasil, Indonesia e India.

Arroz Blanco Tailandés 15%g.q.
FOB Bangkok

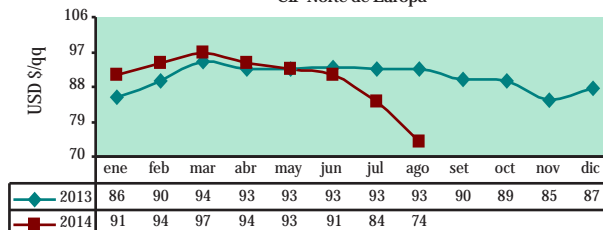


Trigo N°2 Hard Red Winter
FOB Golfo USA



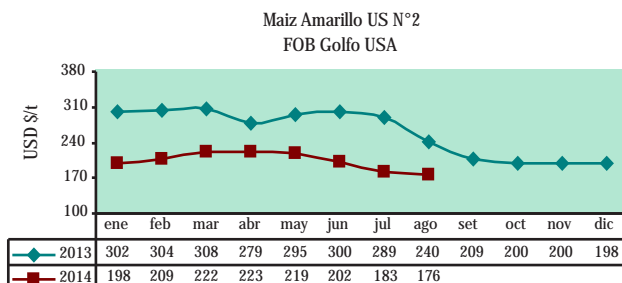
El precio del trigo duro en el mes de agosto, disminuyó como resultado de la abundante oferta global, el avance de la cosecha en el hemisferio norte y el anuncio del Ministro de Agricultura de Kazajistán, que afirmó que dicho país podría exportar hasta 8 millones de toneladas de trigo en el periodo 2014-2015; sin embargo, la posibilidad de una desaceleración de las exportaciones desde la zona del Mar Negro a causa del conflicto en la región, limitaron un mayor decremento del precio de este commodity.

Algodón Index "A"
CIF-Norte de Europa

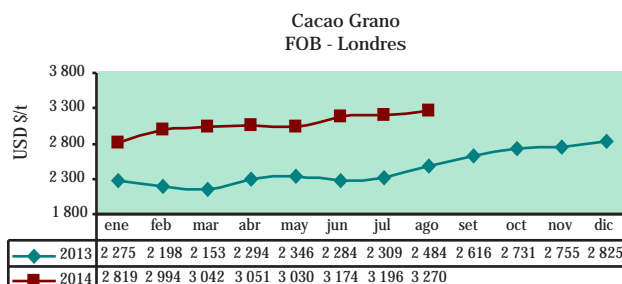


La mayor oferta mundial, el clima favorable acontecido en las zonas productoras de algodón en Estados Unidos, el anuncio de la India, con respecto a un aumento en su producción e inventarios finales y una reducción de la demanda principalmente por parte de China; incidieron en el retroceso del precio del algodón INDEX A, en el mes de agosto.

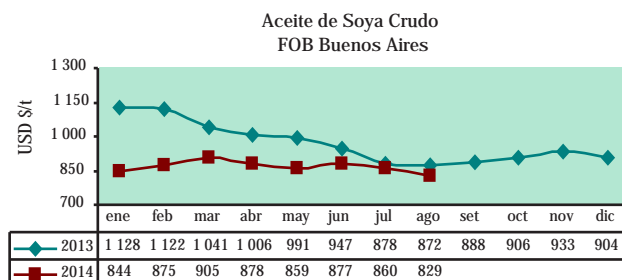
La contracción del precio del maíz US. N° 2, en el mes de agosto, se explica por pronósticos de condiciones climáticas favorables (lluvias) para el cinturón maicero norteamericano, sin embargo, el aumento en la producción de etanol en Estados Unidos a partir del maíz, limitó un mayor decremento del precio de este grano.



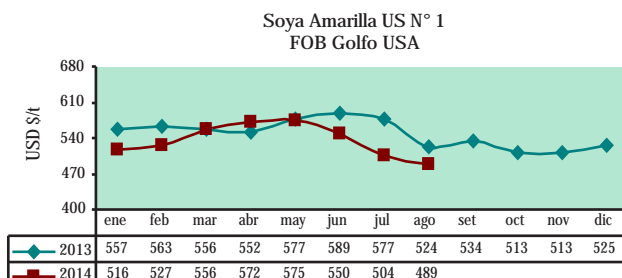
A pesar de las abundantes cosechas de cacao en África occidental, en el mes de agosto, el precio del cacao registró un incremento, que fue propiciado por compras especulativas realizadas por los inversionistas y la creciente demanda mundial, impulsada por el aumento sostenido del consumo de chocolate, principalmente en Asia.



Los precios del frijol de soya y del aceite de soya bajaron en agosto como consecuencia de pronósticos de condiciones climáticas favorables para los principales países productores de soya, perspectivas de buenas cosechas en Estados Unidos, la menor frecuencia de compra por parte de los países importadores y el mayor número de ventas especulativas realizadas por los fondos de inversión.



En el mes de agosto del 2014, los precios del frijol de soya y del aceite de soya bajaron 3,0% y 3,6% respectivamente, en comparación al precio alcanzado en el mes de julio. Asimismo, los precios registraron decrementos por el orden de 6,6% y 4,9%, con respecto al mes de agosto del año 2013.



Maíz Amarillo US N° 2

FOB¹ Golfo USA

Usos: Materia prima destinada a la industria alimenticia y de alimentos balanceados.



Cacao Grano

FOB Londres

Usos: Insumo para la industria de alimentos.



Aceite de Soya Crudo

FOB¹ Buenos Aires

Principal derivado del frijol de soya.
Usos: Industria alimentaria - producción de aceites y mantecas terminadas.



Soya Amarilla US N° 1

FOB¹ Golfo USA

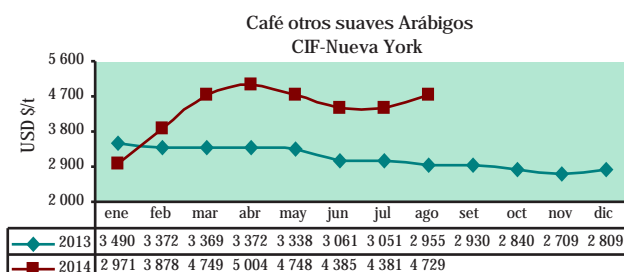
Usos: Materia prima destinada a la alimentación humana y animal.



Café - Otros Suaves Arábigos

Mercado de Nueva York

Puesto en almacén certificado de la bolsa de Nueva York.
Principal producto agrícola de exportación en el Perú.

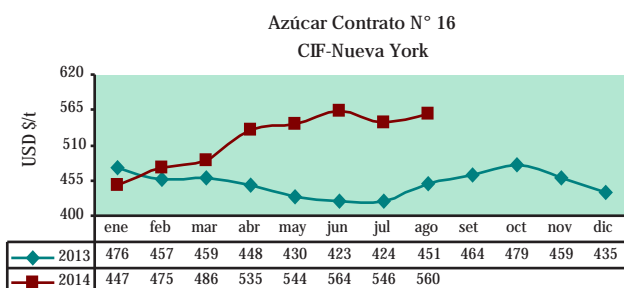


Los principales factores alcistas del precio del café, en el mes de agosto fueron las previsiones de una menor producción por parte de Indonesia y la incertidumbre en torno a los posibles daños futuros que podrían ocurrir por la sequía suscitada a principios de año en Brasil; sin embargo, la mayor oferta procedente de Vietnam; evitó un mayor aumento en el precio del aromático.

Azúcar Contrato N° 16

CIF² Nueva York.

CIF: Valor del azúcar cruda puesta en refinería de Norteamérica. Azúcar centrifugada (96° de polarización), precios del mercado interno norteamericano.

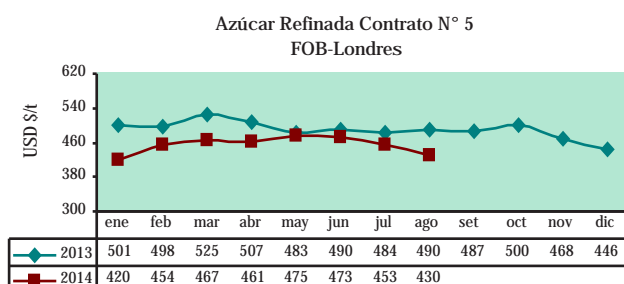


El precio del azúcar contrato N° 5 (blanca) descendió en el mes de agosto, por la influencia de los amplios stocks mundiales, aunada a la sostenida oferta procedente de Tailandia y el mayor número de ventas especulativas efectuadas por los fondos de inversión.

Azúcar Refinada Contrato N° 5

FOB¹ Londres

FOB: Costo del producto entregado en los puertos del mar Mediterráneo. Azúcar blanca cristalizada (99,8° de polarización).



Por otro lado, el precio del azúcar contrato N° 16 (rubia) registró un incremento que se sustentó en perspectivas de una menor producción por parte de China y la firme demanda por parte de los principales países importadores y la incidencia de la desaceleración en el ritmo de cosecha de caña en Brasil (mayor productor y exportador mundial).

En comparación al mes anterior, en agosto del 2014, el precio del azúcar contrato N° 5 (blanca) bajó 5,1% y el del azúcar contrato N° 16 (rubia) subió 2,5%. En relación a los valores alcanzados en agosto del 2013, el precio del azúcar contrato N° 5 (blanca) descendió 12,3%, mientras que el precio del azúcar contrato N° 16 (rubia) se incrementó en 24,3%.

Nota:

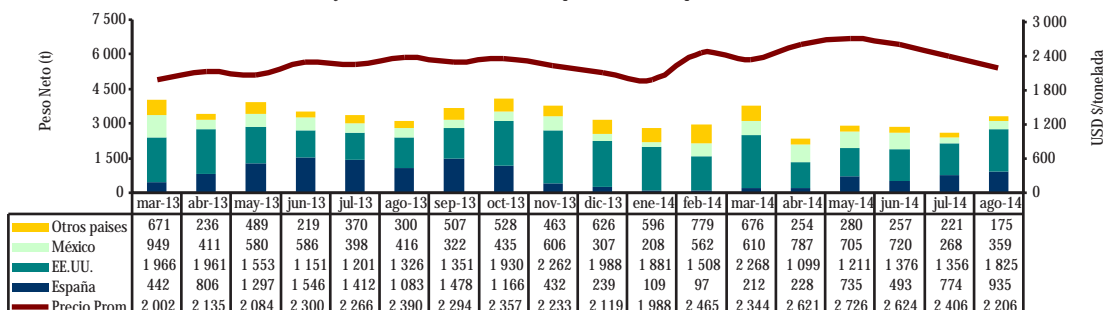
El precio del azúcar contrato N° 16 corresponde al precio doméstico al por mayor de azúcar cruda en USA.

Fuente:
BCRP, FAO, COTTON OUTLOOK, ODEPA

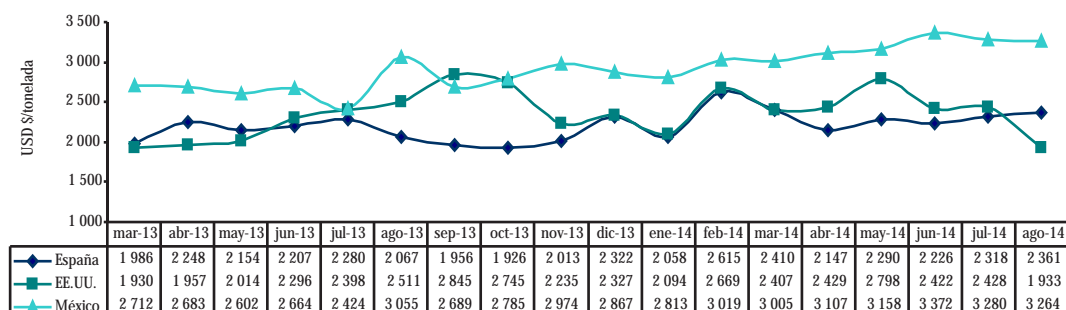


2. PRECIOS FOB DE PRINCIPALES DESTINOS DE LAS EXPORTACIONES PERUANAS

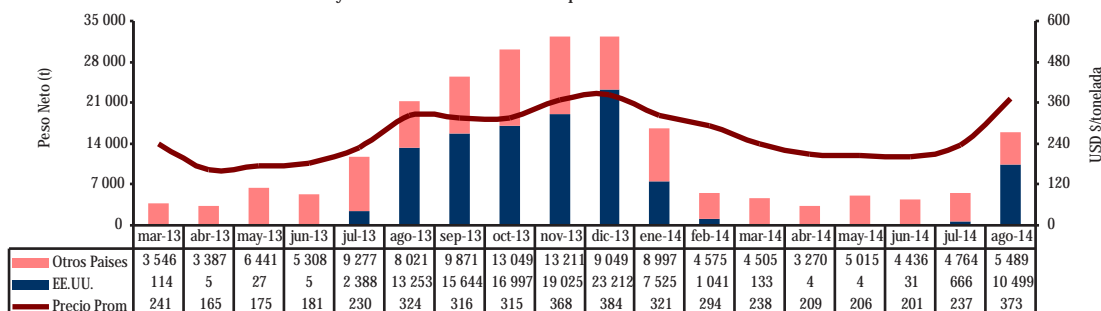
Perú: Volumen y Precio Promedio FOB de Exportación de Páprika (Pimentón Seco) 2012 - 2014



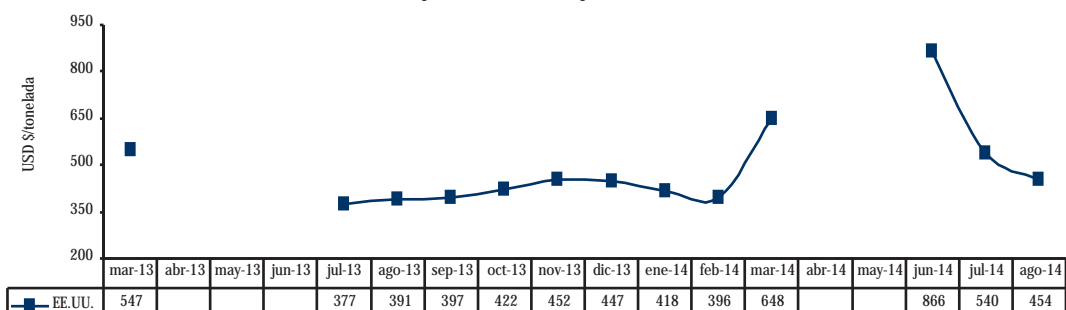
Perú: Precio FOB de Principales Destino de Exportación de Páprika (Pimentón Seco) 2012 - 2014



Perú: Volumen y Precio Promedio FOB de Exportación de Cebollas Frescas 2012 - 2014



Perú: Precio FOB de Principales Destino de Exportación de Cebollas Frescas 2012 - 2014



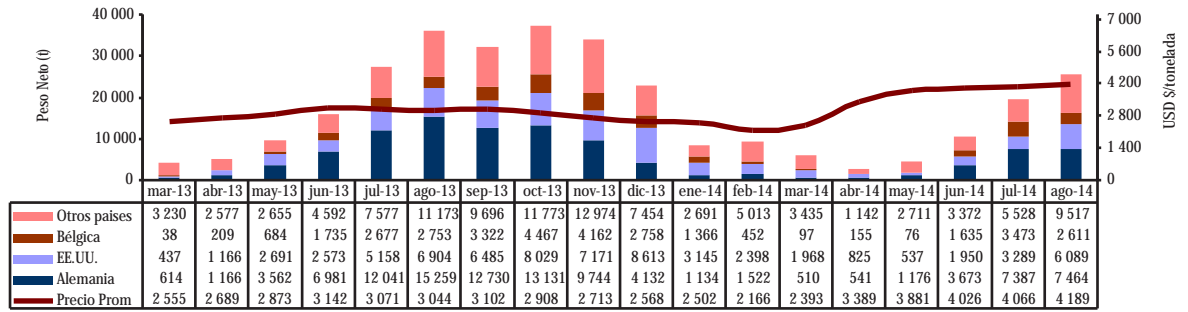
Continúa...



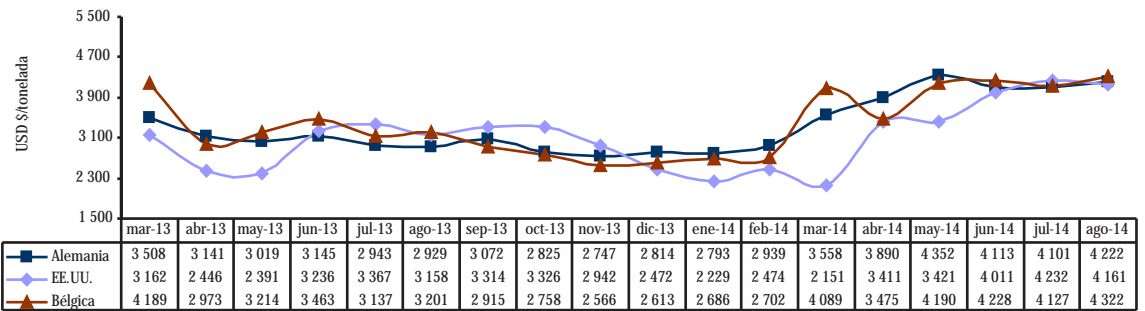
Páprika (Pimentón seco)

Cebollas frescas

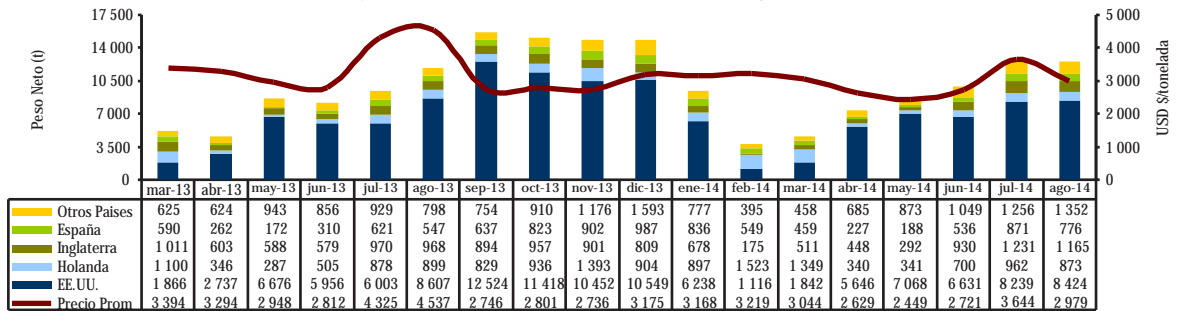
Perú: Volumen y Precio Promedio FOB de Exportación de Café sin Descafeinar 2012 - 2014



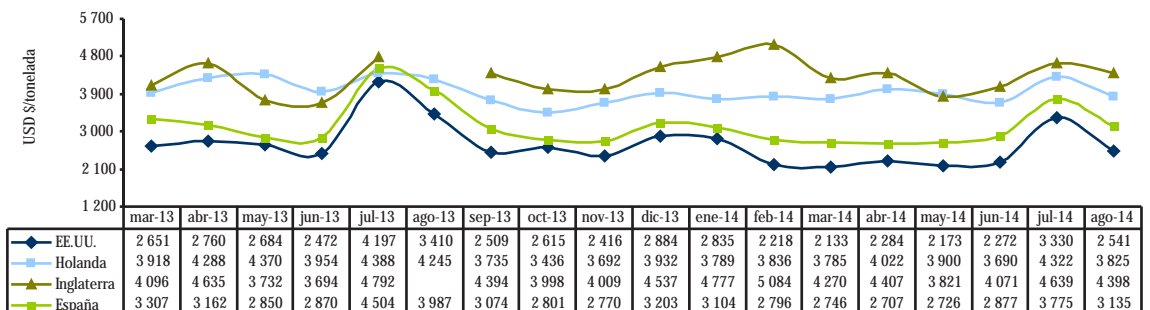
Perú: Precio FOB de Principales Destinos de Exportación de Café sin Descafeinar 2012 - 2014



Perú: Volumen y Precio Promedio FOB de Exportación de Espárragos Frescos 2012 - 2014

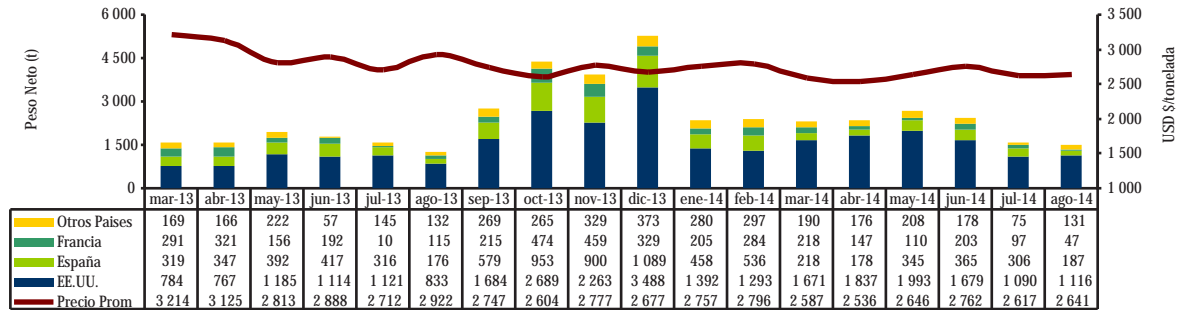


Perú: Precio Promedio FOB en Principales Destinos de Exportación de Espárragos Frescos 2012 - 2014

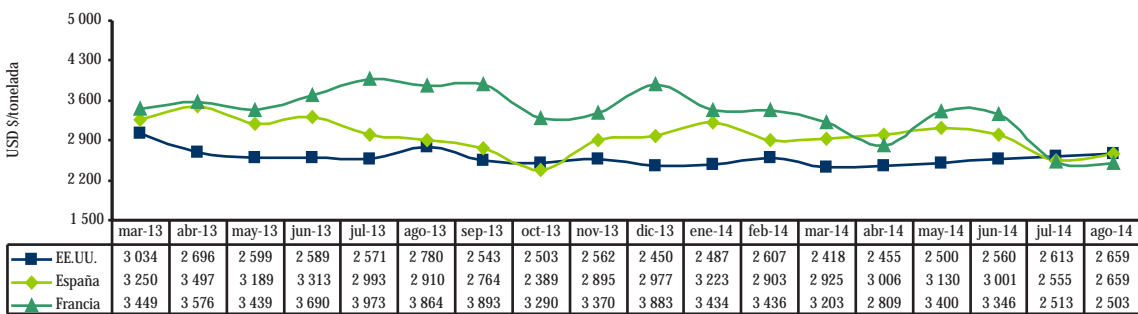


Continúa...

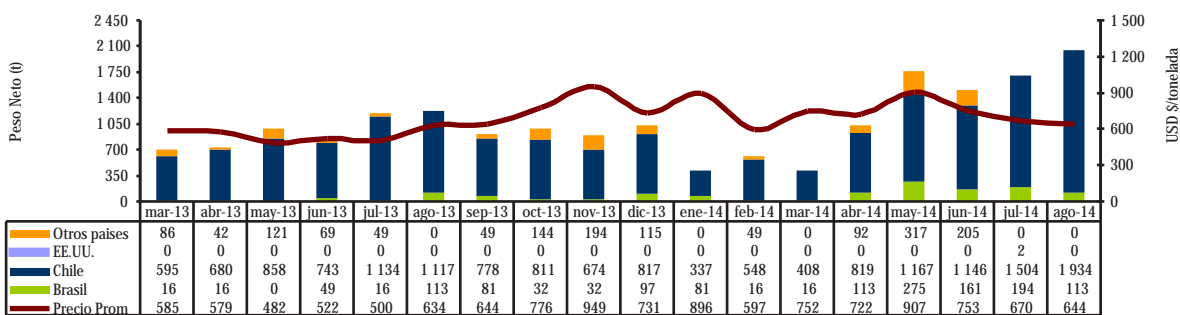
Volumen y Precio Promedio FOB de Exportación de Alcachofas Preparadas 2012 - 2014



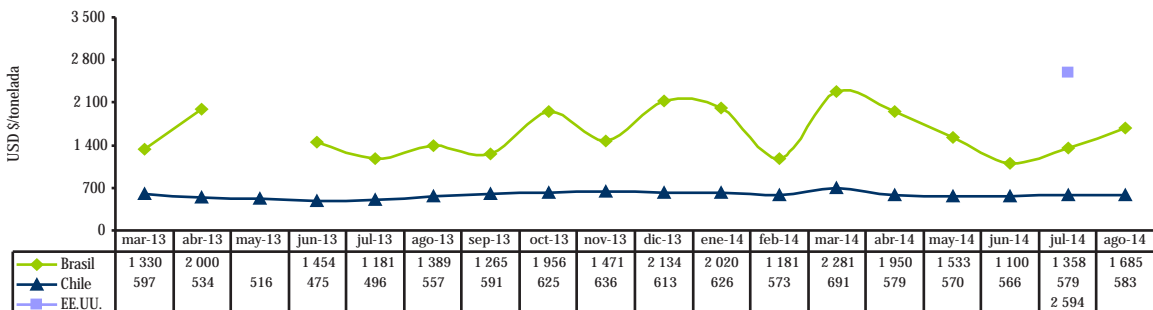
Perú: Precio FOB de Principales Destinos de Exportación de Alcachofas Preparadas 2012 - 2014



Perú: Volumen y Precio Promedio FOB de Exportación de Aceitunas en Salmuera 2012 - 2014



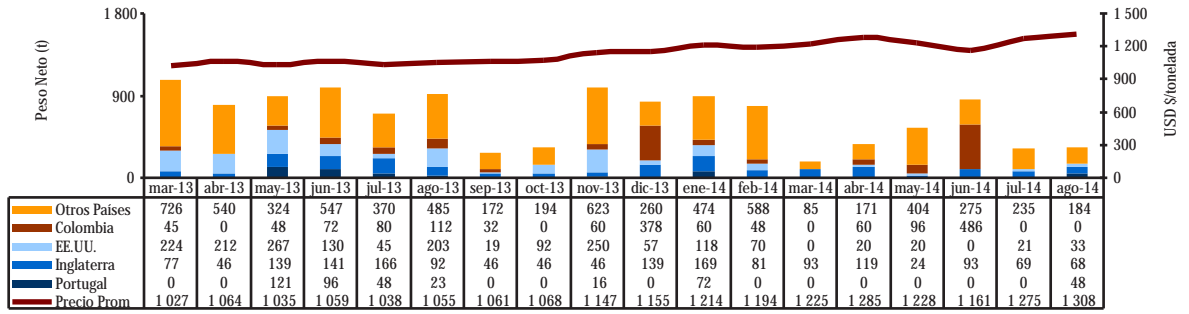
Perú: Precio FOB de Principales Destinos de Exportación de Aceitunas en Salmuera 2012 - 2014



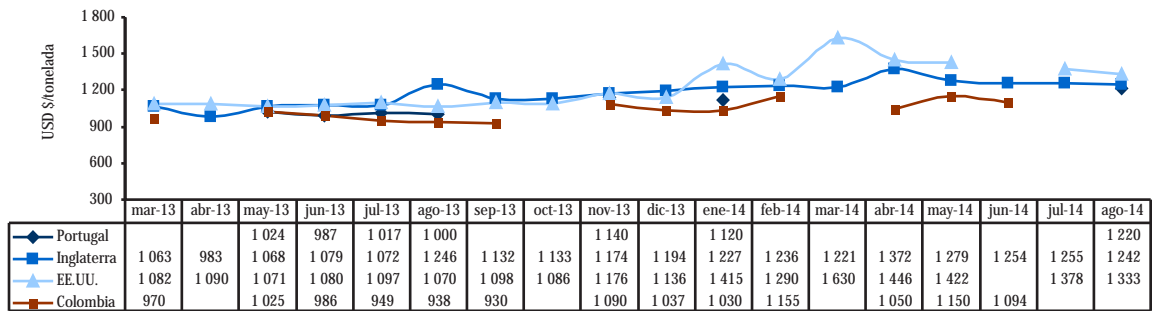
Continúa...

Frijol Castilla

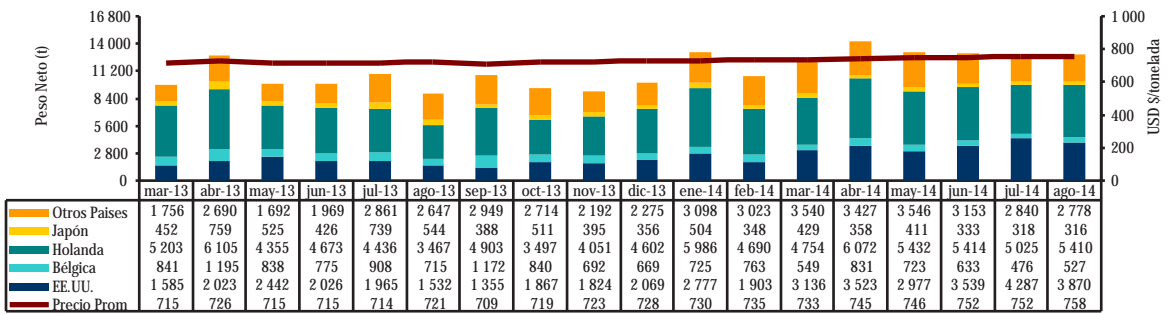
Perú: Volumen y Precio Promedio FOB de Exportación de Frijol Castilla 2012 - 2014



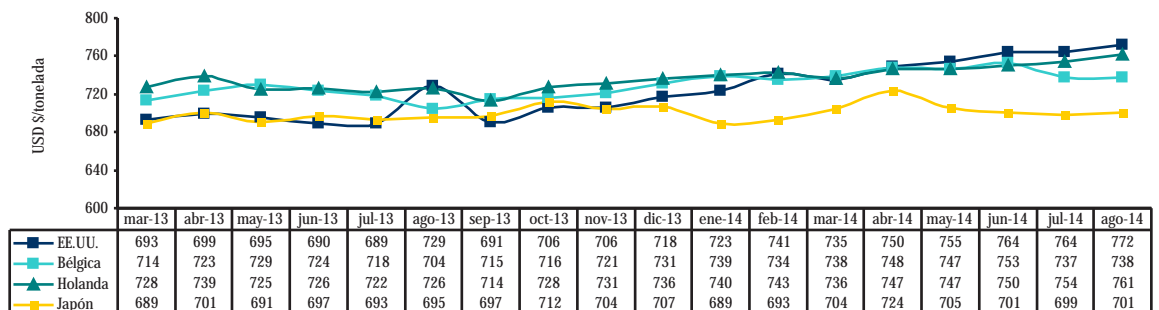
Perú: Precio FOB de Principales Destinos de Exportación de Frijol Castilla 2012 - 2014



Perú: Volumen y Precio Promedio FOB de Exportación de banano tipo "Cavendish Valery" 2012 - 2014

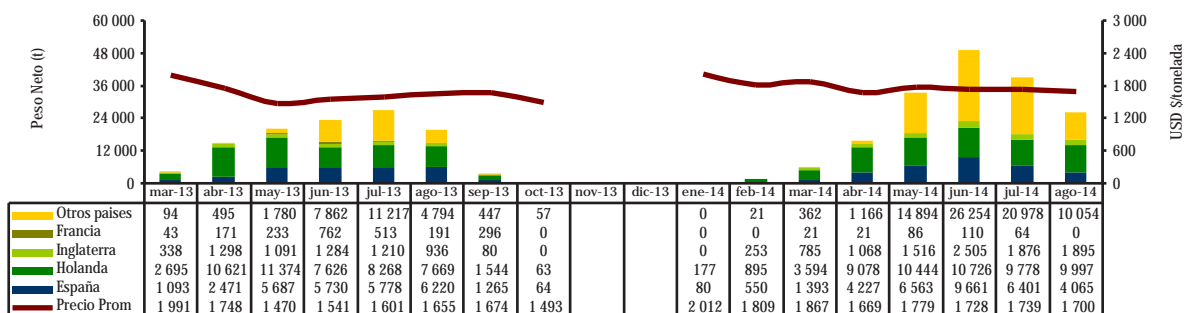


Perú: Precio FOB de Principales Destinos de Exportación de banano "Cavendish Valery" 2012 - 2014

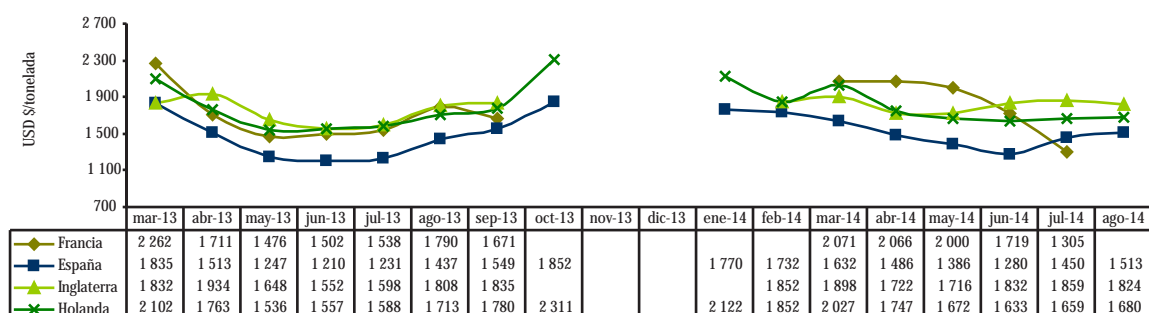


Continúa...

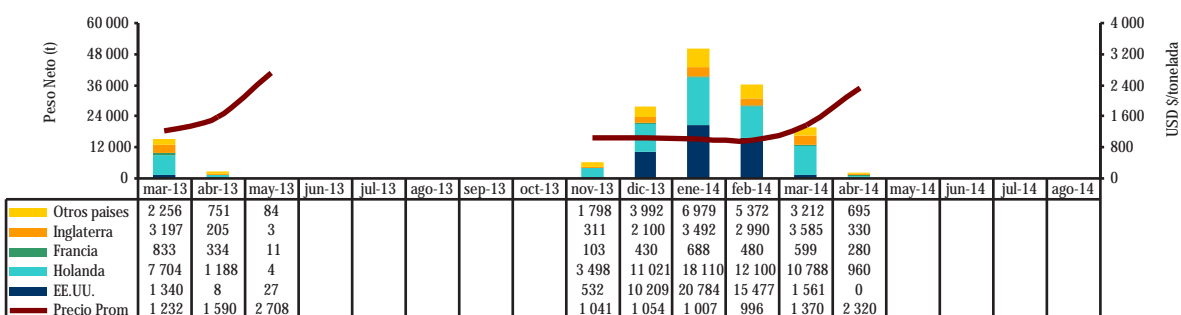
Perú: Volumen y Precio Promedio FOB de Exportación de Paltas (Aguacates) 2012 - 2014



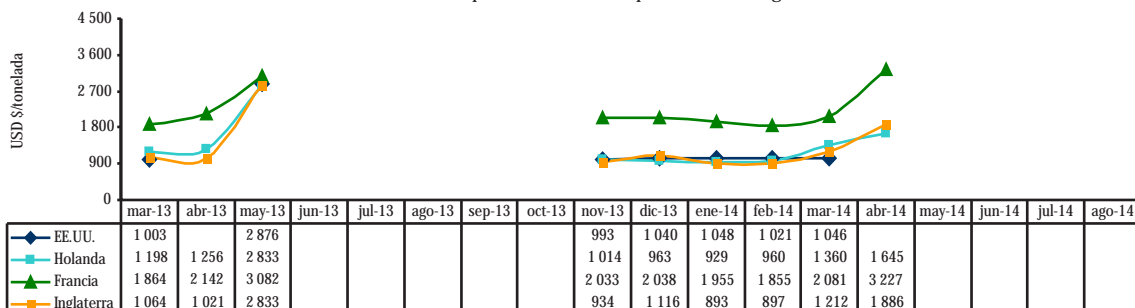
Perú: Precio FOB de Principales Destinos de Exportación de Paltas (Aguacates) 2012 - 2014



Perú: Volumen y Precio Promedio FOB de Exportación de Mangos Frescos 2012 - 2014



Perú: Precio FOB de Principales Destinos de Exportación de Mangos Frescos 2012 - 2014

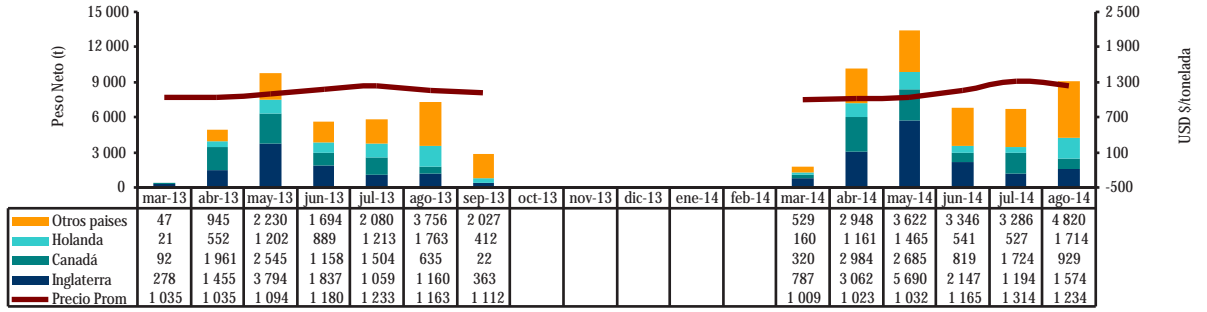


Continúa...

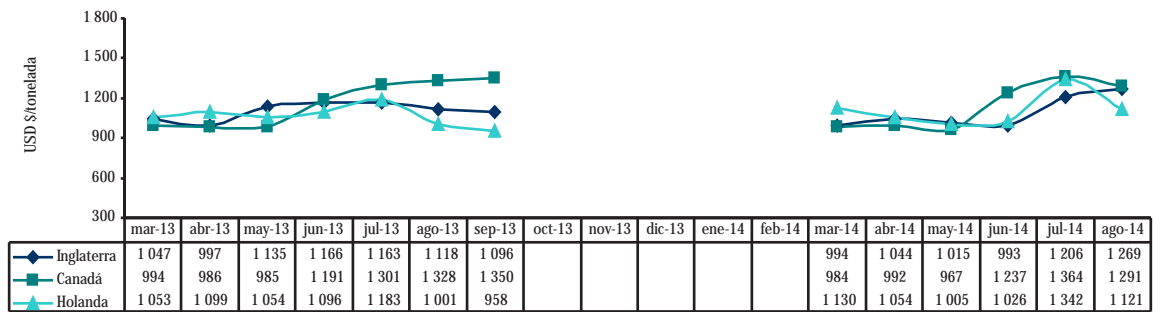
Paltas

Mangos frescos

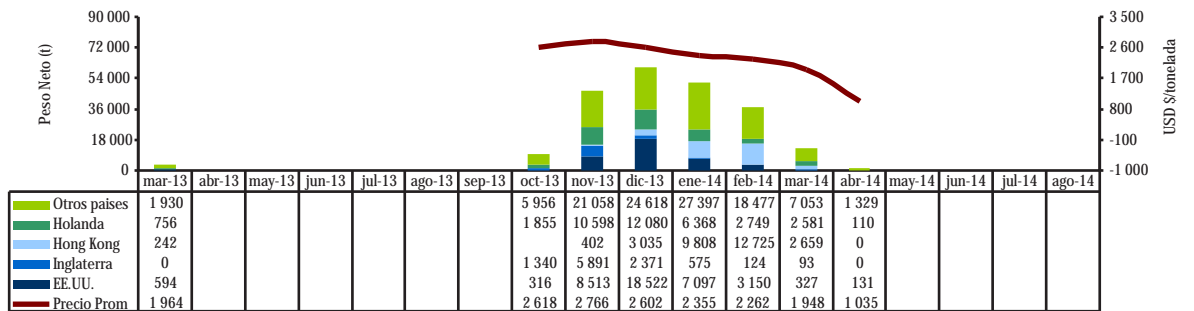
Perú: Volumen y Precio Promedio FOB de Exportación de Mandarinas Frescas 2012 - 2014



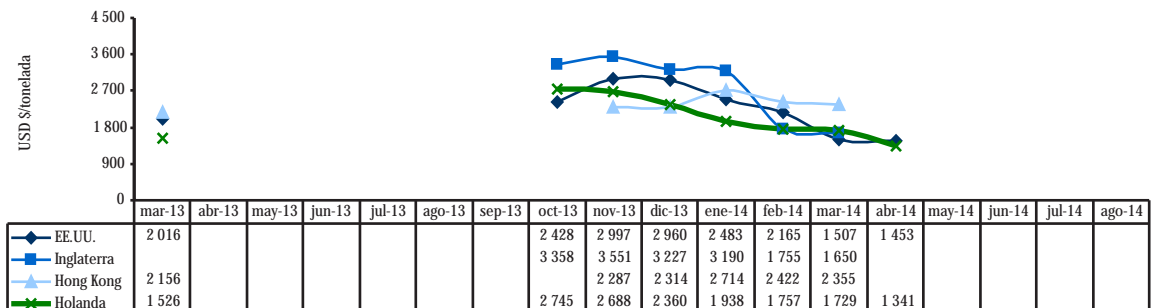
Perú: Precio FOB de Principales Destinos de Exportación de Mandarinas Frescas 2012 - 2014



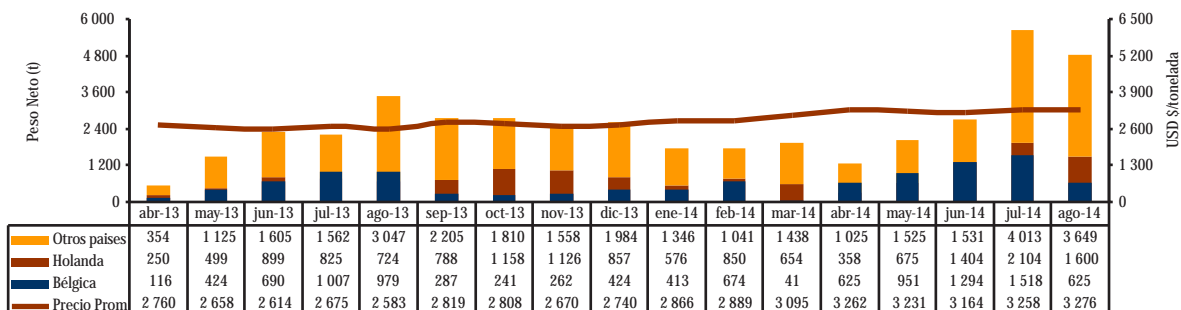
Perú: Volumen y Precio Promedio FOB de Exportación de Uvas Frescas 2012 - 2014



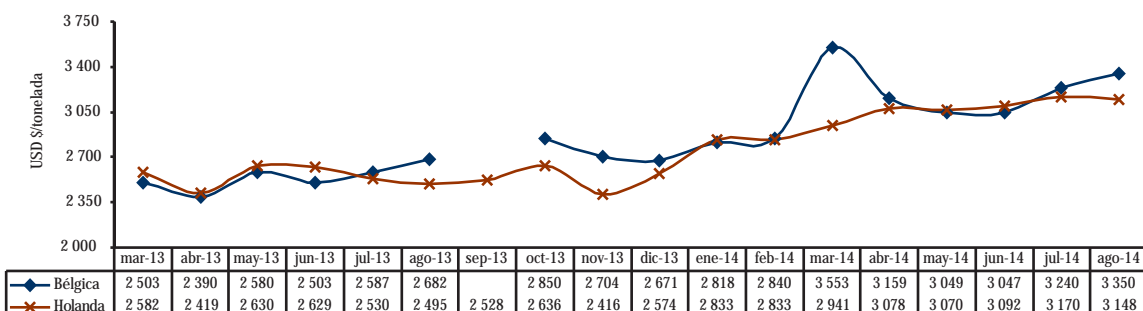
Perú: Precio FOB de principales Destinos de Exportación de Uvas Frescas 2012 - 2014



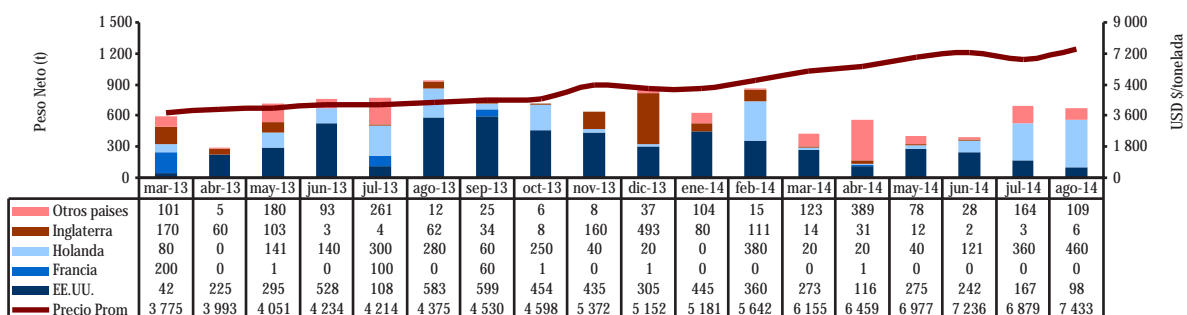
Perú: Volumen y Precio Promedio FOB de Exportación de Cacao en grano 2012 - 2014



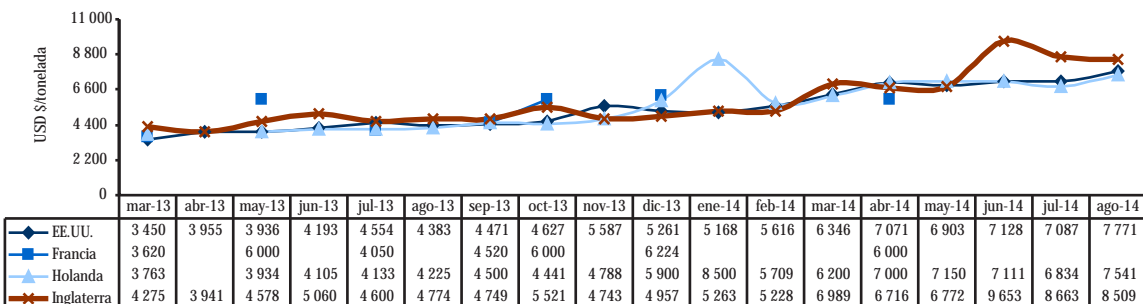
Perú: Precio FOB de Principales Destinos de Exportación de Cacao en grano 2012 - 2014



Perú: Volumen y Precio Promedio FOB de Exportación de Manteca de Cacao 2012 - 2014



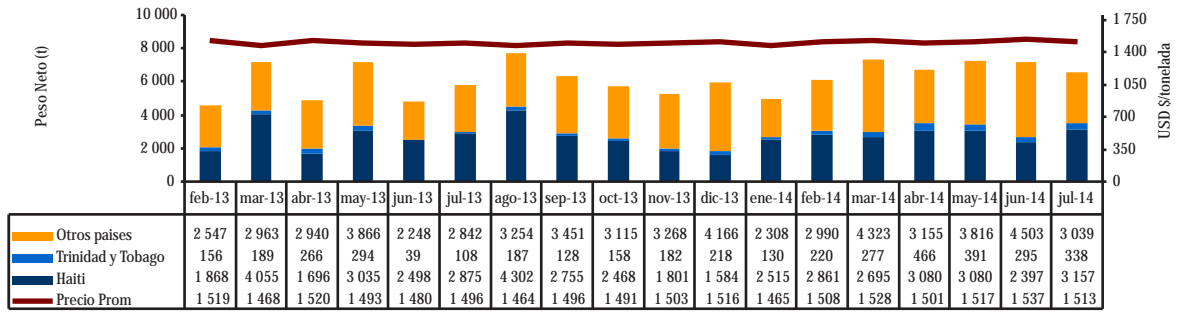
Perú: Precio FOB de Principales Destinos de Exportación de Manteca de Cacao 2012 - 2014



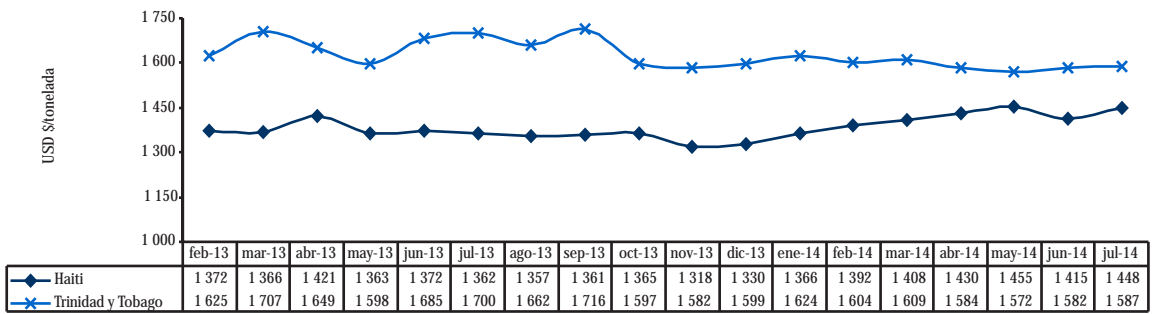
Continúa...

Leche Evaporada

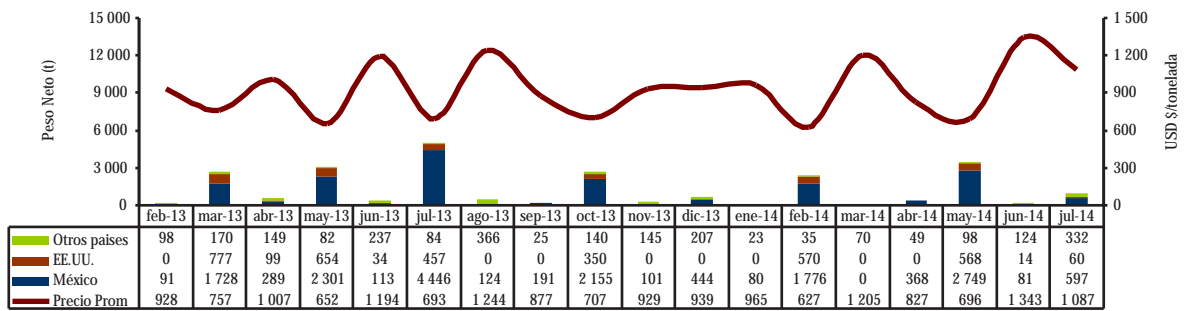
Perú: Volumen y Precio Promedio FOB de Exportación de Leche Evaporada 2012 - 2014



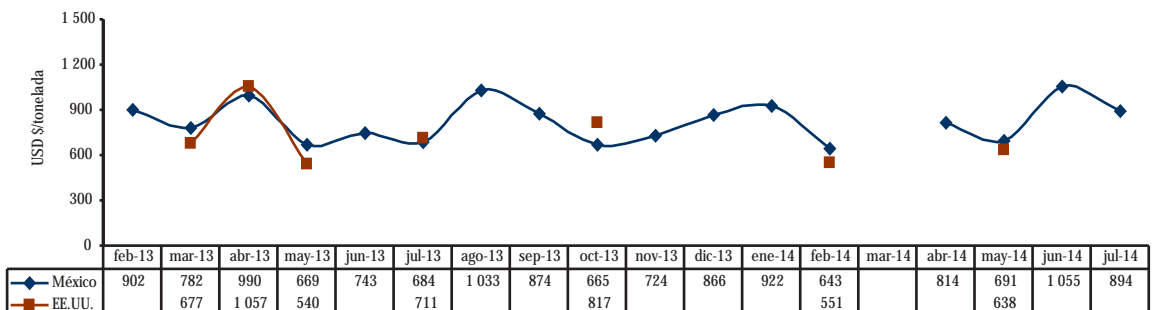
Perú: Precio FOB de Principales Destinos de Exportación de Leche Evaporada 2012 - 2014



Perú: Volumen y Precio Promedio FOB de Exportación de Madera Aserrada de Virola, Mahogany 2012 - 2014



Perú: Precio FOB de Principales Destinos de Exportación de Madera Aserrada de Virola, Mahogany 2012 - 2014



Conclusión



Madera aserrada

3. Precios de Legumbres, Frutas y Otros en principales mercados mayoristas de Estados Unidos, Canadá y Europa

AJOS					Mercado: Mayorista de Miami				
Mercado: Mayorista de Nueva York					Unidad: US \$ /Caja 10 lb				
Origen	Variedad	Calibre	Unidad: US \$ /Caja10-30 lb		Origen	Variedad	Calibre	08 ago 14	29 ago 14
			08 ago 14	29 ago 14				08 ago 14	29 ago 14
California 10 lb	Elephant	lge	35,00/36,00	35,00/36,00	Guatemala	Snow Peas Decalxyed	s/e	26,00/27,00	19,00
California 30lb	Blanco super col	col 75,00	72,00 75,00	72,00		Sugar Snap Peas Decalxyed	s/e	27,00/28,00	20,00/21,00
China 30lb	Blanco	5	22,00/30,00	26,00/30,00	Perú	Sugar Snap Peas Decalxyed	s/e	...	24,00/25,00
	Morado	s/e	...	50,00	Mercado: Mayorista de Chicago				
México 30lb	Morado super col	col	65,00 70,00	65,00 70,00	Unidad: US \$ /Caja 10 lb				
ALCACHOFAS					Origen	Variedad	Calibre	08 ago 14	29 ago 14
Mercado: Mayorista de Los Angeles					California	English	s/e	68,00	68,00
Origen	Variedad	Calibre	Unidad: US \$ /Caja			Sugar Snap Peas Stringless/Decalxyed	s/e	28,00	29,00
			08 ago 14	29 ago 14	Guatemala	Snow Peas Decalxyed	s/e	24,00	17,00/18,00
California	Globe Thorned	12	15,00/20,00	20,00		Sugar Snap Peas Decalxyed	s/e	25,00/27,00	21,00/23,00
		18-24	15,00/20,00	25,00	Perú	Snow Peas Decalxyed	s/e	31,00	24,00
		30	15,00	20,00		Sugar Snap Peas Decalxyed	s/e	26,00	24,00
		36	15,00	...	CEBOLLAS FRESCAS				
		lge-lse	28,00/30,00	30,00	Mercado: Mayorista de Miami				
		med-lse	40,00	40,00	Unidad: US \$ /Caja 10 lb				
		sml-lse	40,00	40,00	Origen	Variedad	Calibre	08 ago 14	29 ago 14
	Globe Thornless	12	...	14,00	California	Red Globe Type	jbo med	14,00/16,00 12,00	...
		18	...	18,00	Idaho-Oregon 25 lb	Red Globe Type	jbo med	...	15,00 14,00
Mercado: Mayorista de Miami					México 25 lb	Red Globe Type	jbo	...	16,00
Unidad: US \$ /Caja					Nuevo México 25 lb	Red Globe Type	jbo med	12,00/15,00
Origen	Variedad	Calibre	08 ago 14	29 ago 14	Washington 25 lb	Red Globe Type	jbo	13,00/14,00	16,00
California	Globe	12	25,00/26,00	29,00/30,00	California 50 lb	Yellow Hybrid	jbo	19,00/21,00	18,00/19,00
		18	27,00	...		Blanca	jbo	...	20,00
		24	...	30,00/31,00	Chile 50 lb	Yellow Valencia	jbo	20,00	...
Mercado: Mayorista de San Francisco					Idaho 50 lb	Yellow Hybrid	jbo	19,00	...
Unidad: US \$ /Caja					México 50 lb	Blanco	jbo	19,00/21,00	20,00/21,00
Origen	Variedad	Calibre	08 ago 14	29 ago 14		Yellow Grano	jbo	20,00/22,00	...
California	Globe	12	38,00	...	Nuevo México 50 lb	Blanco	jbo	...	21,00
		18	19,00	19,00		Yellow Grano	jbo	20,00/22,00	17,00/20,00
		24-30-36	19,00	16,00/19,00	Washington 50 lb	Yellow Hybrid	jbo	...	19,00
		48	19,00	16,00	ARVEJAS				
		sml-lse	32,00/34,00	24,00/34,00	Mercado: Mayorista de New York				
	Globe Green	18	...	31,00	Unidad: US \$ /Caja 10 lb				
		24	...	24,00/25,50	Origen	Variedad	Calibre	08 ago 14	29 ago 14
		30	...	21,00	Guatemala	Snow Peas Decalxyed	s/e	23,00/25,00	15,00/16,00
	Globe Thornless	30	...	18,00		Sugar Snap Peas Decalxyed	s/e	24,00/26,00	20,00/22,00
					Perú	Snow Peas Decalxyed	s/e	27,00/30,00	28,00

Continúa...



Mercado: Mayorista de Nueva York					Mercado: Mayorista de Nueva York				
Origen	Variedad	Calibre	Unidad: US \$ /Caja-Sacos		Origen	Variedad	Calibre	Unidad: US \$ /Caja 11 lb	
			08 ago 14	29 ago 14				08 ago 14	29 ago 14
California 25 lb	Red Globe Type	jbo med	14,00/16,00	13,00	Perú	Verde	jbo lge sml std xlge	35,00/38,00	25,00/40,00
			11,00/14,00	10,00/12,00				20,00/24,00	26,00
Idaho 25 lb	Blanca Boilers	s/e	18,00/19,00	18,00/20,00	15,00	
Oregon 25 lb	Red Globe Type	med	...	10,00/11,00	20,00/22,00	24,00/26,00	
Washington 25 lb	Red Globe Type	jbo med	...	12,00/14,00	México	Verde	jbo	35,00/36,00	...
...	11,00	YUCA (CASSAVA)				
California 50 lb	Yellow Hybrid	jbo col	18,00/20,00	16,00/17,00	Mercado: Mayorista de St. Louis				
...	20,00/23,00	...	Unidad: US \$ /Caja 40 lb				
...	Blanca	jbo	...	22,00/24,00	Origen	Variedad	Calibre	08 ago 14	29 ago 14
Canadá 50 lb	Yellow Globe Type	jbo	...	16,00	Costa Rica	s/e	s/e	29,50	29,50
Idaho-Oregon 50 lb	Yellow Hybrid	jbo	...	16,00/18,00	BATATAS				
...	Yellow Spanish Hybrid	jbo	...	16,00/18,00	Mercado: Mayorista de Boston				
México 50 lb	Blanca	jbo	...	21,00/22,00	Unidad: US \$ / Sacos 50 lb				
Nuevo México 50 lb	Yellow Grano	jbo col	19,00/20,00	16,00/17,00	Origen	Variedad	Calibre	08 ago 14	29 ago 14
...	20,00	...	Florida	s/e	med-lge	18,00	18,00
...	Blanca	jbo	...	22,00	COCO				
Nueva York 50 lb	Yellow Globe Type	jbo	...	15,00	Mercado: Mayorista de Detroit				
Oregon 50 lb	Yellow Hybrid	jbo	18,00/19,00	16,00/17,00	Unidad: US \$ / Caja 45lb				
Washington 50 lb	Yellow Hybrid	jbo	18,00	16,00/18,00	Origen	Variedad	Calibre	08 ago 14	29 ago 14
...	Blanca	jbo	...	24,00/25,00	Tailandia	Young Type	9	23,00	22,50
LECHUGA					República Dominicana	Dry	40	33,00	33,00
Mercado: Mayorista de Boston					LIMAS				
Unidad: US \$ /Caja					Mercado: Mayorista de Columbia				
Origen	Variedad	Calibre	08 ago 14	29 ago 14	Unidad: US \$ / Caja 10-40 lb				
California 2,2 lb	s/e	s/e	12,00	12,00	Origen	Variedad	Calibre	08 ago 14	29 ago 14
Perú 2,5 lb	s/e	s/e	12,00	12,00	Guatemala 10 lb	Seedlees Type	54	10,00	...
ESPARRAGOS					México 10 lb	Seedlees Type	54	...	10,00
Mercado: Mayorista de Chicago					Guatemala 40 lb	Seedlees Type	200	17,00	20,00/21,00
Unidad: US \$ /Caja 11 lb					México 40 lb	Seedlees Type	110 150 175 200	17,00 20,00 16,00 18,00/20,00	17,00 20,00 16,00 20,00/21,00
Origen	Variedad	Calibre	08 ago 14	29 ago 14	LIMONES				
Perú	Verde	jbo lge sml std xlge	...	36,00	Mercado: Mayorista de New Covent Garden (Uk)				
...	18,00/20,00	26,50/28,50	Unidad: US \$ /Caja 15 kgs				
...	18,00	...	Origen	Variedad	Calibre	08 ago 14	29 ago 14
...	18,00/20,00	25,00/28,00	Argentina	s/e	88	43,90	...
...	28,00	Mercado: Mayorista de Miami				
...	Blanco	lge-std	24,00/25,00	18,00/19,00	Unidad: US \$ /Caja 7/10 bushel				
Mercado: Mayorista de Miami					Origen	Variedad	Calibre	08 ago 14	29 ago 14
Unidad: US \$ /Caja 11 lb					California	s/e	115 140 165 200	36,00/37,00 48,00 40,00 35,00	... 43,00/44,00 37,00 34,00/35,00
Origen	Variedad	Calibre	08 ago 14	29 ago 14					
Perú	Verde	jbo lge std	36,00/37,00 27,00 26,00/27,00	33,00/34,00 28,00 28,00					
...					
...	Blanco	lge	30,00	24,00/25,00					

Mayorista de Rotterdam				
Unidad: US \$ /Caja 15 kg				
Origen	Variiedad	Calibre	08 ago 14	29 ago 14
Sudáfrica 15 kg	s/e	63	45,60	...
		75	45,60/46,94	...
		88	41,57/43,59	...
		100-113	43,59	...
		138-160	42,92/45,60	...
Argentina 15 kg	s/e	150	...	47,46

MANGOS				
Mercado: Mayorista de Miami				
Unidad: US \$ / Caja 4 - 4,5 kg (1 lyr)				
Origen	Variiedad	Calibre	08 ago 14	29 ago 14
México	Kent	7	7,00	...
		9	5,00	...
	Keitt	7	5,00/7,00	7,00/8,00
		8	6,00	7,00
		9-10	6,00	...

Mercado: Mayorista de Nueva York				
Unidad: US \$ /Caja 4 kg (1 lyr)				
Origen	Variiedad	Calibre	08 ago 14	29 ago 14
Brasil	Tommy Atkins	7	...	10,00/10,50
		8-9	...	10,00/11,00
República Dominicana	Banilejos	12	26,00	...
Haití	Francis (Francine)	8-9-10-12	11,00	...
México	Kent	12	5,00	...
		Tommy Atkins	7-8-9 10-12	5,00/7,00 5,00/6,00

Mercado: Mayorista de New Covent Garden				
Unidad: US \$ /Caja 4 kg (1 lyr)				
Origen	Variiedad	Calibre	08 ago 14	29 ago 14
Brasil	Palmer	8	...	6,37
República Dominicana	Kent	s/e	...	9,10
Israel	Tommy Atkins	s/e	7,60	...
Puerto Rico	Keitt	s/e	5,23	5,79
Senegal	Kent	s/e	...	6,70

MANZANAS					
Mercado: Mayorista de New Covent Garden					
Unidad: US \$ / Caja 18 kg					
Origen	Variiedad	Calibre	08 ago 14	29 ago 14	
Argentina	Red Delicious	lge	27,02	...	
Chile	Braeburn	lge	13,00	9,92	
		Fuji	lge	20,26	21,50
		Pink Lady/Cripps Pink	lge	...	21,50
		Red Chief	lge	19,42	...
		Royal Gala	lge	21,95	...
Francia	Royal Gala	lge	19,42	...	
Nueva Zelanda	Braeburn	lge	27,02	23,98	
		Fuji	lge	28,71	23,98
		Granny Smith	lge	...	28,12
	Pink Lady/Cripps Pink	lge	...	36,39	

PAPAYA				
Mercado: Mayorista de Miami				
Unidad: US \$ / Caja 35 lb				
Origen	Variiedad	Calibre	08 ago 14	29 ago 14
Bélice	Tainung	9	20,00	...
		12	...	20,00/22,00
Guatemala	Tainung	9	20,00/21,00	20,00
		10	20,00	...
		11-12	...	20,00
		13	...	21,00/22,00

Mercado: Mayorista de Rotterdam				
Unidad: US \$ / Caja 18 kg				
Origen	Variiedad	Calibre	08 ago 14	29 ago 14
Argentina	Red Delicious	110	22,80	...
	Granny Smith	110	29,50	...
Brasil	Royal Gala	110	14,08/15,42	12,52
		120	12,74/14,08	10,55/11,86
		135	12,07/13,41	10,55
		150	11,40/12,74	9,23
Chile	Braeburn	100	14,75/18,10	10,55/14,50
		110	14,75/18,10	9,23/14,50
		120	13,41/16,76	10,55/13,18
		135	12,07/16,09	10,55/11,86
		150	10,73/14,75	9,23/10,55
	Granny Smith	64	18,51	18,19
		70	20,52	20,17
		80	16,09/21,86	21,49
		90	...	21,49
		100	13,41	22,80
		110	13,41/21,86	9,23/21,49
		120	13,41/18,10	14,50/20,17
		135	12,07/12,74	9,23/12,52
		150	12,07	9,23/11,86
	Red Chief	90	24,81	24,39
		100	19,18/20,12	16,21
		110	14,75/19,45	14,90
		120	13,41/18,78	13,18/17,14
		125	13,41/19,45	13,18
		135	16,09/19,45	13,18/15,82
		150	15,42/16,76	13,18/15,16
		163	18,78	...
	Red Delicious	100	16,50	...
		110	14,75/16,50	...
		120	13,41	...
		135	16,50	...
Francia	Golden Delicious	64	24,14/25,48	22,41/24,39
		72	24,14/25,48	21,09/24,39
		88	...	17,14
		100	21,46	17,14/21,09
		113	...	15,82/19,44
	Granny Smith	100	...	21,75/23,07
		113	...	21,75
	Royal Gala	100	...	20,76/21,09
		113	...	18,13
		125	22,46	22,08
Sudáfrica	Golden Delicious	90	13,41	...
		100	13,41/18,78	...
		110	12,74	...
		120	12,07	...
		150	14,75	...
	Granny Smith	80	22,80	...
		90	13,41	...
		110	13,41/28,16	...
		120	12,07/21,14	...
		135	12,07/16,09	12,52/12,52
	Royal Gala	110	26,82	...

Continúa...

PALTAS					Mercado: Mayorista de Los Angeles							
Mercado: Mayorista de New York					Unidad: US \$ /Caja 19 lb							
Origen	Variedad	Calibre	Unidad: US \$ / Caja 20 lb (2 lyr)		Origen	Variedad	Calibre	Unidad: US \$ /Caja 19 lb				
			08 ago 14	29 ago 14				08 ago 14	29 ago 14			
Florida	Various Greenskin Varieties	16	13,00/14,00	16,00	California	Flame Seedless	lge	20,00/21,00	20,00/21,00			
		18	14,00	16,00			med-lge	16,00/17,00	16,00/17,00			
		20	12,00/14,00	16,00			xlge	22,00	22,00			
		24	14,00	...			Princess	lge	20,00/22,00	20,00/22,00		
México	Hass	36	43,00/45,00	42,00/44,00				med-lge	16,00/18,00	16,00/18,00		
		40	42,00/43,00	40,00/44,00				Red Globe	lge	...	16,00	
		48	42,00/44,00	42,00/44,00		xlge			...	20,00/22,00		
		60	...	40,00		Scarlet Royal			lge	...	20,00	
Perú	Hass	36-40-48	26,00/30,00	15,00/20,00					xlge	...	24,00/26,00	
		Mercado: Mayorista de Los Angeles					Sugraone	lge	18,00/20,00	18,00/20,00		
		Unidad: US \$ / Caja 20 lb (2 lyr)						xlge	22,00	22,00		
		Origen	Variedad	Calibre		Unidad: US \$ / Caja 20 lb (2 lyr)		Origen	Variedad	Calibre	Unidad: US \$ /Caja 15 kg	
08 ago 14	29 ago 14				08 ago 14	29 ago 14						
California	Hass	40	37,00	...	Argentina	Navel		48	17,77	...		
		48	38,00/40,00	38,00/42,00				54	17,10	16,81		
		60	39,00/40,00	35,00/36,00				60	16,43	16,15		
México	Hass	48	38,00/40,00	35,00/38,00				65	15,76	15,49		
		60	39,00/40,00	34,00/36,00				72	15,09	14,83		
		Mercado: Mayorista New Covent Garden						Salustiana	60	16,09	...	
		Unidad: US \$ / Caja (4 kg)							64	15,09/16,76	16,48	
Origen	Variedad	Calibre	Unidad: US \$ / Caja (4 kg)			Origen			Variedad	Calibre	Unidad: US \$ /Caja 15 kg	
			08 ago 14	29 ago 14			08 ago 14				29 ago 14	
Kenia	Fuerte	12	12,58	9,10		Brasil	Valencia		64	14,75	14,50/15,16	
Perú	Hass	12	7,01	9,92					72	...	15,16/15,82	
Sudáfrica	Fuerte	12	11,14	...				80-88	...	15,82/16,48		
					100			...	16,48			
UVAS					Morocco			Late Navel	42	12,41	...	
Mercado: Mayorista de New York									48	10,06/12,41	...	
Unidad: US \$ / Caja 19 lb							54		10,06/12,41	11,53		
Origen	Variedad	Calibre	Unidad: US \$ / Caja 19 lb				Origen		Variedad	Calibre	Unidad: US \$ /Caja 15 kg	
			08 ago 14	29 ago 14							08 ago 14	29 ago 14
California	Black Seedless	lge	22,00	...			Sudáfrica		Delta Seedless	40	...	14,50/15,49
		xlge	28,00	...	48-56			...		14,50/17,80		
Flame Seedless	lge	22,00/24,00	...	60	...			17,80				
	med	20,00	...	64	15,09	14,50/17,80						
	med-lge	...	16,00	72	...	15,82/16,48						
	lge-xlge	24,00/26,00	...	88	...	15,82/17,14						
	xlge	...	25,00	105	15,76	16,48/17,14						
Princess	xlge	...	24,00	...	Late Navel	32		15,09	...			
		Red Globe	lge	20,00/24,00		...		36	16,09/16,76	13,18/18,45		
med	20,00		...	40		11,40/19,11		10,55/18,78				
lge-xlge	26,00		...	48		11,40/17,11		11,20/17,80				
xlge	26,00		...	56		12,74/18,78		10,55/18,45				
Scarlet Royal	lge	...	22,00/24,00	...		60	16,09/18,78	14,83/17,80				
	med	...	18,00	...	Mercado: Mayorista de Rotterdam							
	xlge	...	25,00/28,00	...	Unidad: US \$ /Caja 15 kg							
Sugraone	lge-med	18,00/22,00	Origen	Variedad	Calibre	Unidad: US \$ /Caja 15 kg				
	lge-xlge	...	26,00/27,00	...				08 ago 14	29 ago 14			
	xlge	24,00/28,00	30,00	...	Argentina	Navel	48	17,77	...			
Summer Royal	lge	22,00/26,00	...	54			17,10	16,81				
	med	20,00/24,00	...	60			16,43	16,15				
	xlge	24,00/28,00	...	65			15,76	15,49				
Thompson Seedless	lge	...	18,00/20,00	72			15,09	14,83				
	med	22,00	...	80			17,43	17,14				
	xlge	26,00	22,00/25,00	88		16,43/17,43	...					
Brasil	Valencia	64	14,08	13,84/14,50		100	15,09/16,76	...				
		72	14,08	14,50/15,16		113	15,09	...				
		80	14,08/14,75	...		Morocco	Late Navel	42	12,41	...		
		88	14,75/15,42	...				48	10,06/12,41	...		
		100	15,42	...				54	10,06/12,41	11,53		
		Sudáfrica	Delta Seedless	40	...			14,50/15,49	60	9,39/12,41	...	
48-56	...			14,50/17,80	70			12,74	13,18			
60	...			17,80	80			13,41/14,08	...			
64	15,09			14,50/17,80	90	13,41	...					
72	...			15,82/16,48	100	13,41	16,48					
88	...			15,82/17,14	110	12,07/14,08	13,84					
Late Navel	32	15,09	...	Sudáfrica	Delta Seedless	40	...	14,50/15,49				
	36	16,09/16,76	13,18/18,45			48-56	...	14,50/17,80				
	40	11,40/19,11	10,55/18,78			60	...	17,80				
	48	11,40/17,11	11,20/17,80			64	15,09	14,50/17,80				
	56	12,74/18,78	10,55/18,45			72	...	15,82/16,48				
	60	16,09/18,78	14,83/17,80			88	...	15,82/17,14				

		64	12,74/16,76	10,55/18,45	HIERBAS
		72	12,74/16,76	13,18/18,45	ESTRAGÓN
		80	...	13,84/15,16	Mercado: Mayorista de New York
		88	12,74/16,09	14,50/16,48	Unidad: US \$ / Bushel cartons
		105	14,75	...	Origen Variedad Calibre 08 ago 14 29 ago 14
Navel		32	15,09	...	Colombia s/e 12 15,00/16,00 15,00/16,00
		36	16,09/16,76	13,18/18,45	Israel s/e 12 15,00/16,00 15,00/16,00
		40	11,40/19,11	10,55/18,78	México s/e 12 15,00/16,00 15,00/16,00
		48	11,40/17,77	11,20/17,80	
		56	12,74/18,78	10,55/18,45	ORÉGANO
		60	16,09/18,78	14,83/17,80	Mercado: Mayorista de Miami
		64	12,74/16,76	10,55/18,45	Unidad: US \$ / Bolsa 1 lb
		72	12,74/16,76	13,18/18,45	Origen Variedad Calibre 08 ago 14 29 ago 14
		80	...	13,84/15,16	Colombia s/e s/e 5,00 5,00
		88	12,74/16,09	14,50/16,48	Guatemala s/e s/e 4,00 4,00
		105	14,75	...	Perú s/e s/e 5,00/6,00 5,00/6,00
Salustiana		48-56	12,74/14,08	...	Mercado: Mayorista de New York
		64	15,42	...	Unidad: US \$ /Caja 1 kg
		72-105	16,09	...	Origen Variedad Calibre 08 ago 14 29 ago 14
Valencia		40	14,08/16,09	14,50/15,82	Colombia s/e 12 10,00/12,00 10,00/12,00
		48	12,74/17,10	13,18/17,80	Israel s/e 12 12,00/13,00 12,00/13,00
		56	12,74/17,10	13,84/17,80	México s/e 12 10,00/12,00 10,00/12,00
		60	14,08/15,42	13,84/17,80	
		65	12,74/16,09	13,18/17,80	TOMILLO
		72	14,42/16,76	13,18/17,80	Mercado: Mayorista de Miami
		80	...	17,80	Unidad: US \$ /Bolsa 1 lb
		88	15,42/16,76	15,82/19,11	Origen Variedad Calibre 08 ago 14 29 ago 14
		100	...	17,80	Colombia s/e s/e 4,00 4,00
		105	14,75/16,09	16,48/17,14	Florida s/e s/e 4,00 4,00
Valencia Seedless		36	...	15,16/15,49	Perú s/e s/e 3,50/4,00 3,50/4,00
		40	14,50/15,49	15,42/16,09	
		48	14,50/17,80	13,75/15,42	<i>s/e: sin especificación ...: sin información</i>
		56	14,50/17,80	13,75/16,09	col: colosal jbo: jumbo xlge: extra large lyr: layer (capa o
		60	...	17,80/18,45	lge: large med: medium sml: small
		64	14,50/17,80	15,09/16,09	
		72	13,84/17,80	15,76/16,76	
		88	15,82/17,80	16,43/16,76	
		105	16,48/17,14	16,43	
España	Valencia	54	10,73/11,40	...	
		60	10,73/12,07	11,20	
		70-80-90-100-113	12,74	...	
OTROS CÍTRICOS					
Mercado: Mayorista de Rotterdam					
Unidad: US \$ / Caja (10 kg)					
Origen	Variedad	Calibre	08 ago 14	29 ago 14	
Perú	s/e	70	...	20,00	

Fuente: USDA - Market News com., 2014

Elaborado por la Dirección de Estadística Agraria
Dirección General de Seguimiento y Evaluación de Políticas
Ministerio de Agricultura y Riego
Se permite la reproducción total o parcial de este documento
por cualquier medio, siempre y cuando se cite la fuente
Visite el Portal Agrario: www.minagri.gob.pe
<http://siea.minagri.gob.pe>

