



MINISTERIO  
DE AGRICULTURA  
Y RIEGO

## PRECIOS EN MERCADOS INTERNACIONALES DE PRODUCTOS AGROPECUARIOS

Boletín N° 12 • Año 12 • Diciembre 2014



DIRECCIÓN GENERAL DE SEGUIMIENTO Y EVALUACIÓN DE POLÍTICAS



# DGESEP

Elaborado por :  
Dirección de Estadística Agraria  
Ministerio de Agricultura y Riego  
Se permite la reproducción total o parcial de este documento  
por cualquier medio, siempre y cuando se cite la fuente  
Visite el Portal Agrario: [www.minagri.gob.pe](http://www.minagri.gob.pe)  
<http://siea.minagri.gob.pe>

## CONTENIDO

1. Precios FOB de principales destinos de las exportaciones peruanas .....	2
2. Precios de legumbres, frutas, entre otros productos, en principales mercados mayoristas de Estados Unidos, Canadá y Europa.....	11
3. Cotizaciones Internacionales .....	15

## 1. PRECIOS FOB DE PRINCIPALES DESTINOS DE LAS EXPORTACIONES PERUANAS

Las exportaciones agrarias en el periodo enero-diciembre del 2014, alcanzaron un valor FOB de USD 5 301 millones, cifra mayor en 19,8% con respecto al mismo periodo del año 2013.

En referencia a la masa neta exportada (toneladas), esta registró un alza de 12,5%; dicho aumento se fundamentó en la mayor demanda de productos tales como: jengibre sin triturar ni pulverizar 264%, aceite de palma 197%, azúcar blanca 161%, aceitunas preparadas 102%, quinua 98%, arándanos frescos 76%, paltas frescas 57%, cacao en grano 56%, uvas frescas 52%, entre otros. Los productos mencionados en conjunto representaron el 24% del total exportado.

Estados Unidos (28%), Holanda (12%), Alemania(6%), España (5%), Inglaterra (4%), Ecuador (4%), Colombia (3%), China (3%), Canadá (3%), Bélgica (3%) y Chile(2%), fueron los principales mercados de destino en el periodo analizado.

Las principales empresas exportadoras entre enero y diciembre fueron: Composol S.A. (USD 211 millones), Perales Huancaruna S.A.C. (USD 167 millones), Alicorp S.A. (USD 150 millones), Gloria S.A. (USD 126 millones), Trillium Agro del Perú S.A. (USD 122 millones), Danper Trujillo S.A.C. (USD 114 millones), Complejo Agroindustrial Beta S.A. (USD 103 millones), Comercio & CIA S.A. (USD 79 millones), Sociedad Agrícola Drokasa S.A. (USD 77 millones), Outspan Perú S.A.C. (USD 68 millones), El Pedregal S.A (USD 65 millones), Gandules INC S.A.C. (USD 62 millones); dichas empresas en conjunto alcanzaron un valor FOB exportado de USD 1 344 millones, lo cual significó un 25% del total.

En cuanto al ranking de exportaciones, los principales productos demandados en el mercado internacional son: café sin descafeinar, uvas frescas, espárragos frescos, paltas, quinua, cacao en grano, preparaciones utilizadas para la alimentación de los animales, mangos frescos, leche evaporada, bananas "Cavendish Valery", alcachofas preparadas, cebollas, hortalizas preparadas sin congelar, alcohol etílico sin desnaturalizar, maderas aserradas o desbastada longitudinalmente y frutos de los géneros Capsicum.



En el año 2014 se exportaron productos mediante 637 partidas arancelarias, de las cuales el presente boletín considera las 20 que corresponden a los productos mencionados en el párrafo anterior; dichas partidas arancelarias en su conjunto abarcaron el 63% del total exportado, totalizando en USD 3 334 millones.

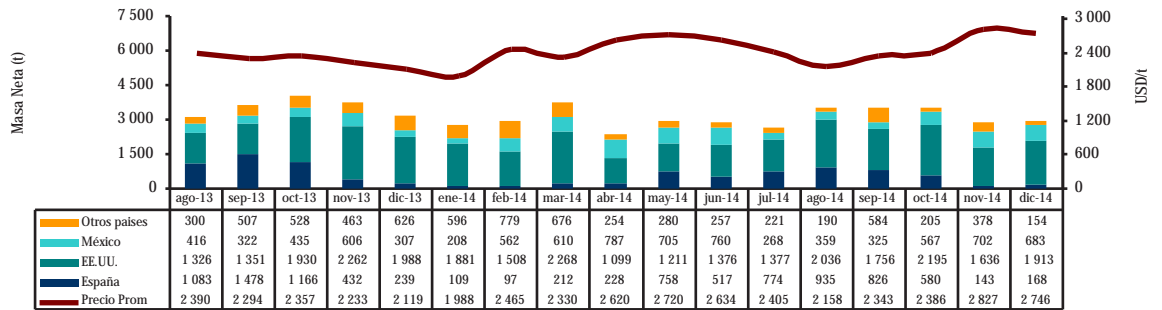
En los siguientes gráficos, se presenta la evolución mensual de la masa neta exportada (toneladas) y valores unitarios promedio FOB (USD/t), en mercados de destino de los principales productos del ranking de exportaciones agrarias del Perú durante los últimos 18 meses.



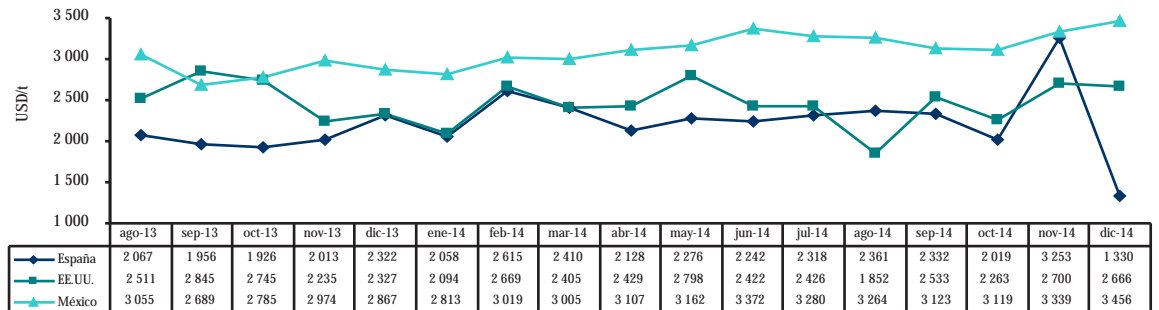
# 1. PRECIOS FOB DE PRINCIPALES DESTINOS DE LAS EXPORTACIONES PERUANAS

Frutos de los géneros Capsicum

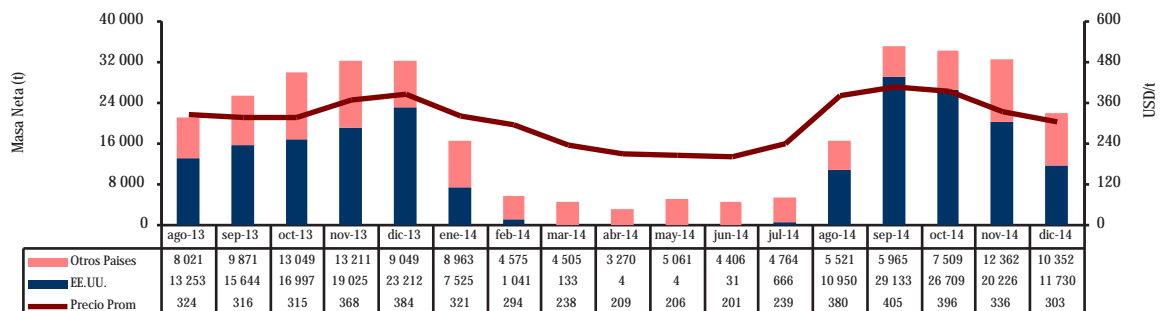
Perú: Masa neta y Valor unitario promedio FOB de exportación de Capsicum 2013 - 2014



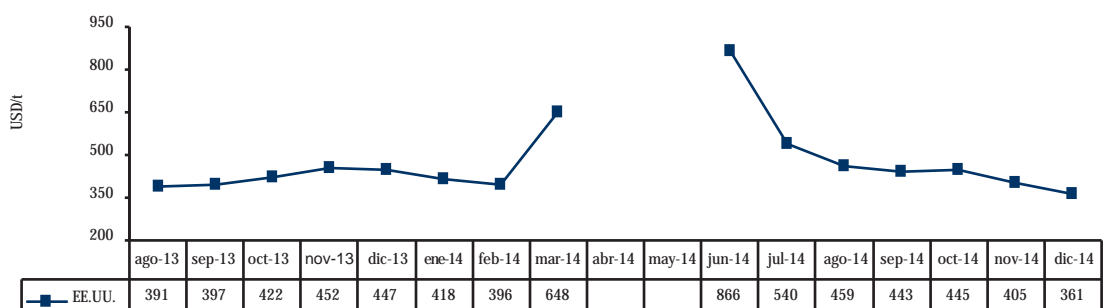
Perú: Valor unitario promedio FOB de principales destinos de Exportación de Capsicum 2013 - 2014



Perú: Masa neta y Valor unitario promedio FOB de exportación de Cebollas Frescas 2013 - 2014

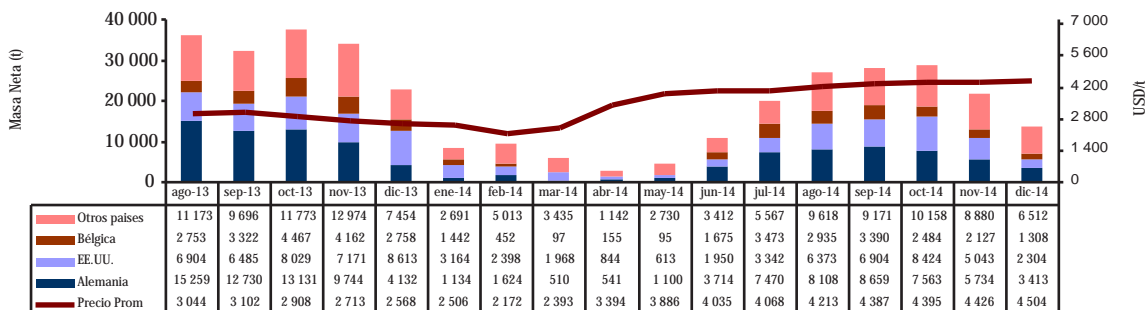


Perú: Valor unitario promedio FOB de principales destinos de Exportación de Cebollas Frescas 2013 - 2014

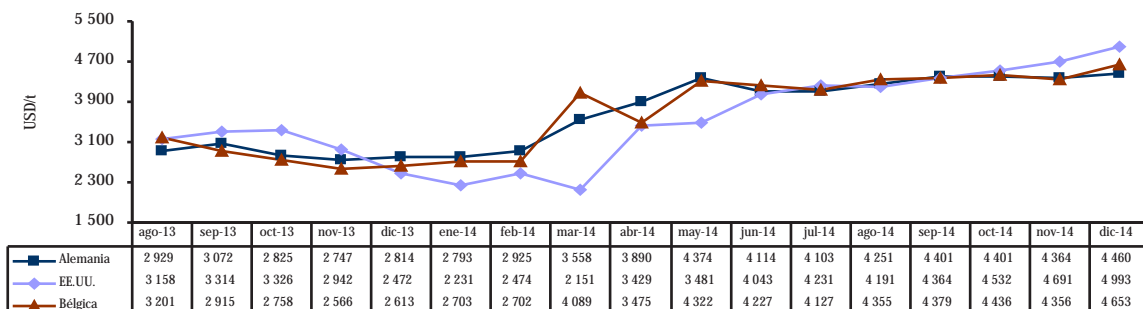


Continúa...

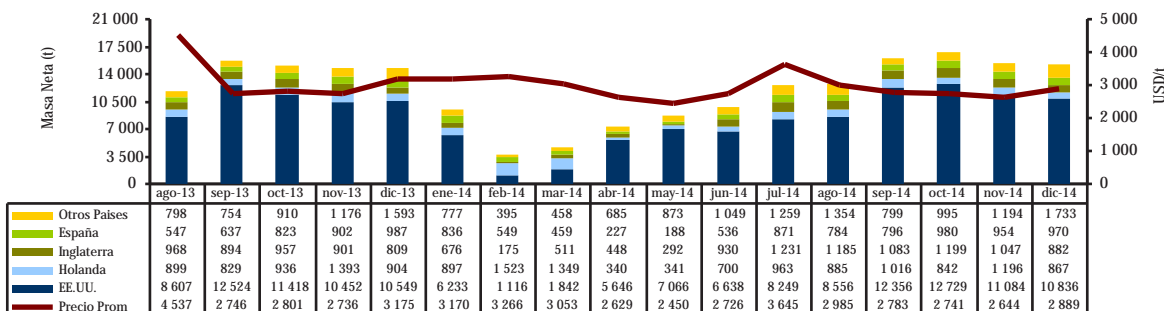
Perú: Masa neta y Valor unitario promedio FOB de exportación de Café sin Descafeinar 2013 - 2014



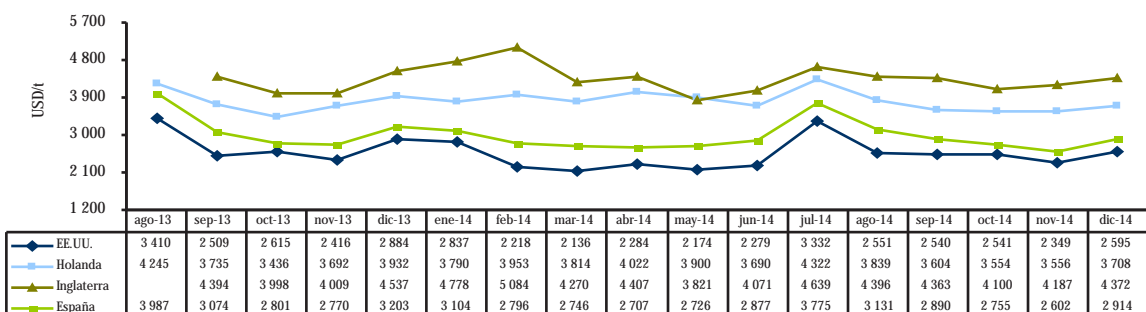
Perú: Valor unitario promedio FOB de principales destinos de Exportación de Café sin Descafeinar 2013 - 2014



Perú: Masa neta y Valor unitario promedio FOB de exportación de Espárragos Frescos 2013 - 2014



Perú: Valor unitario promedio FOB de principales destinos de Exportación de Espárragos Frescos 2013 - 2014

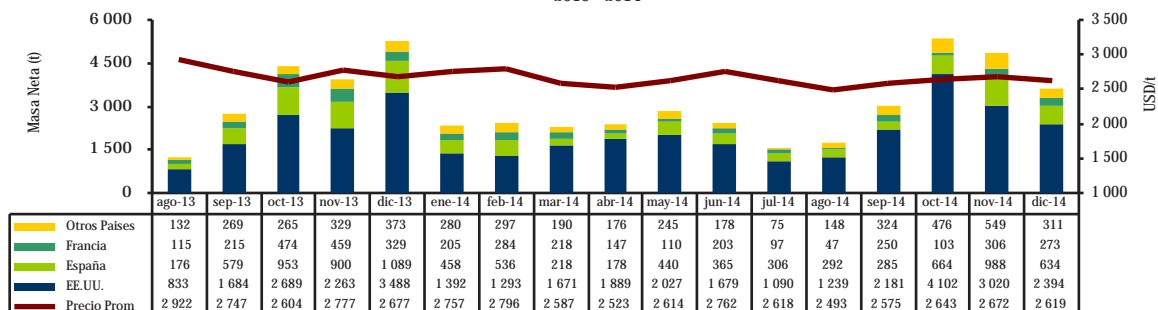


Continúa...

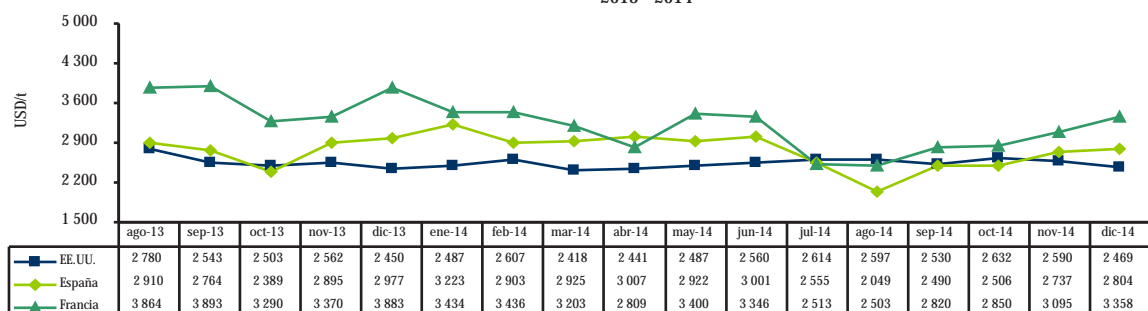
Café

Espárragos

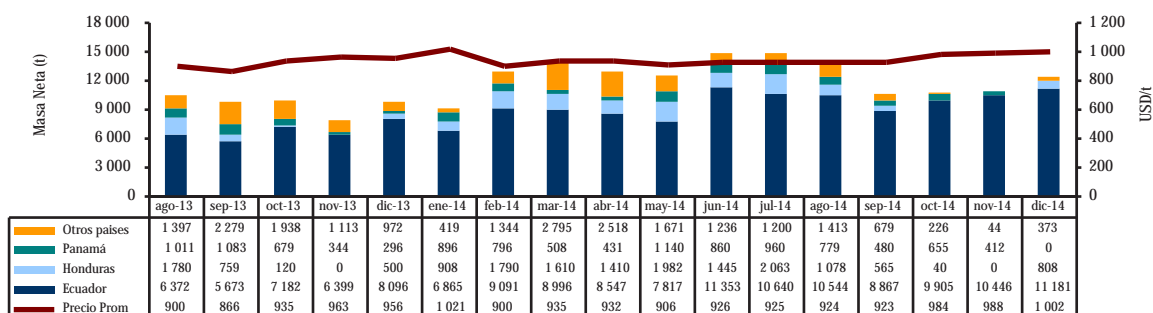
Perú: Masa neta y Valor unitario promedio FOB de exportación de Alcachofas Preparadas 2013 - 2014



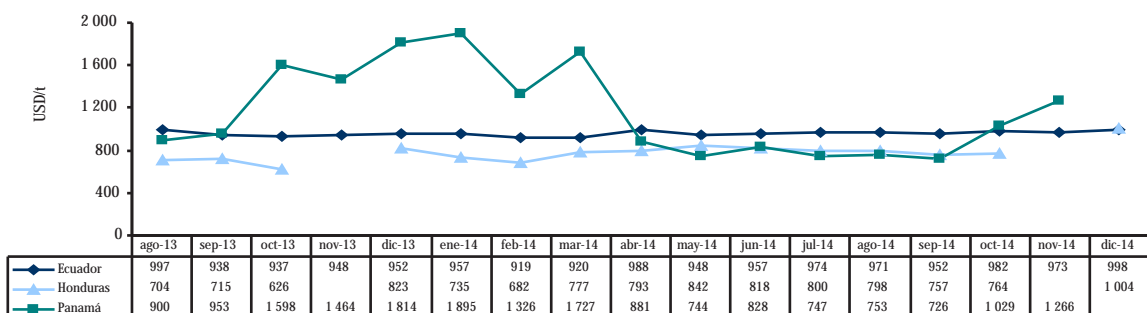
Perú: Valor unitario promedio FOB de principales destinos de Exportación de Alcachofas Preparadas 2013 - 2014



Perú: Masa neta y Valor unitario promedio FOB de exportación de Preparaciones Utilizadas para la Alimentación de los Animales 2013 - 2014

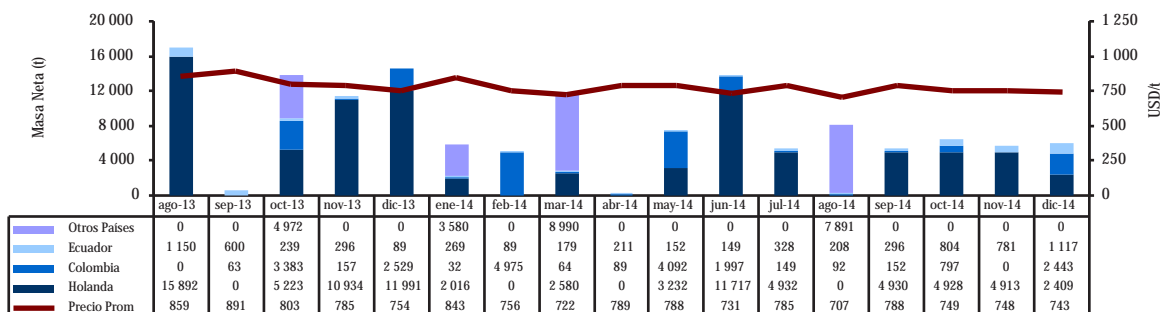


Perú: Valor unitario promedio FOB de principales destinos de Exportación de Preparaciones Utilizadas para la Alimentación de los Animales 2013 - 2014

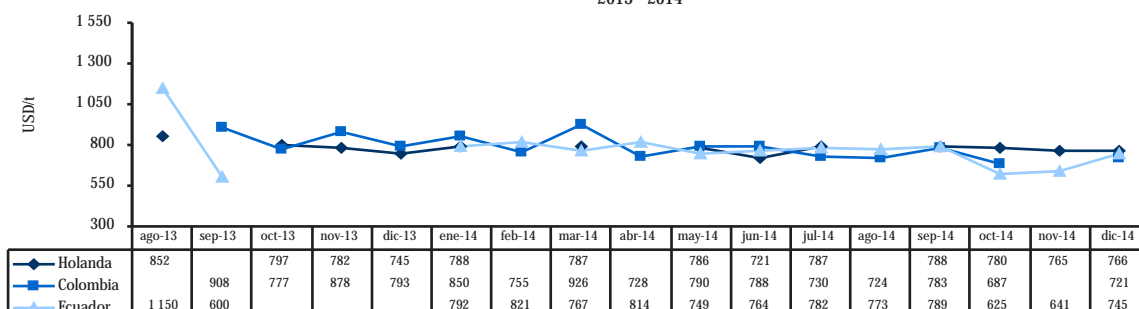


Continúa...

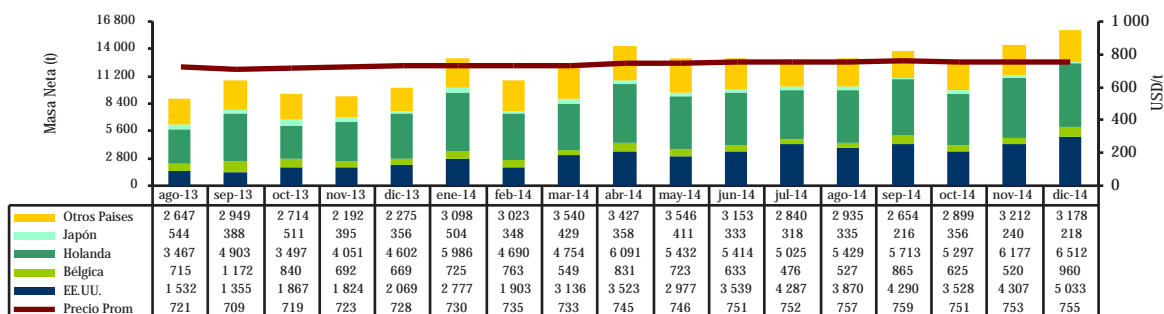
Perú: Masa neta y Valor unitario promedio FOB de exportación de Alcohol Etilico sin desnaturalizar  
2013 - 2014



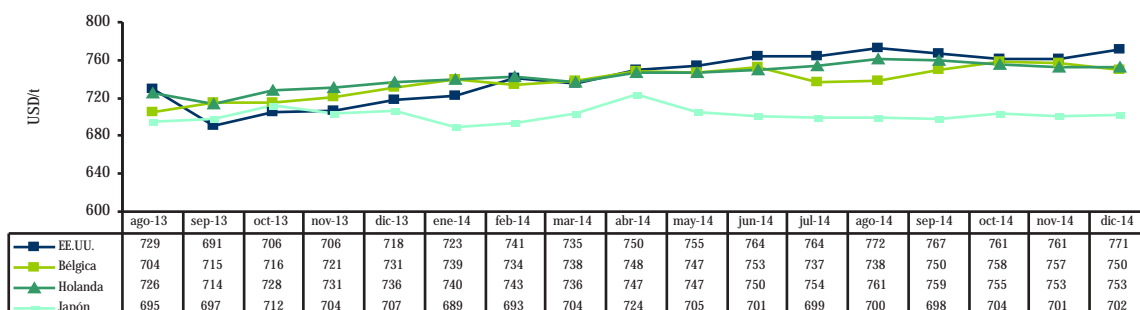
Perú: Valor unitario promedio FOB de principales destinos de Exportación de Alcohol Etilico sin desnaturalizar  
2013 - 2014



Perú: Masa neta y Valor unitario promedio FOB de exportación de banano tipo "Cavendish Valery"  
2013 - 2014

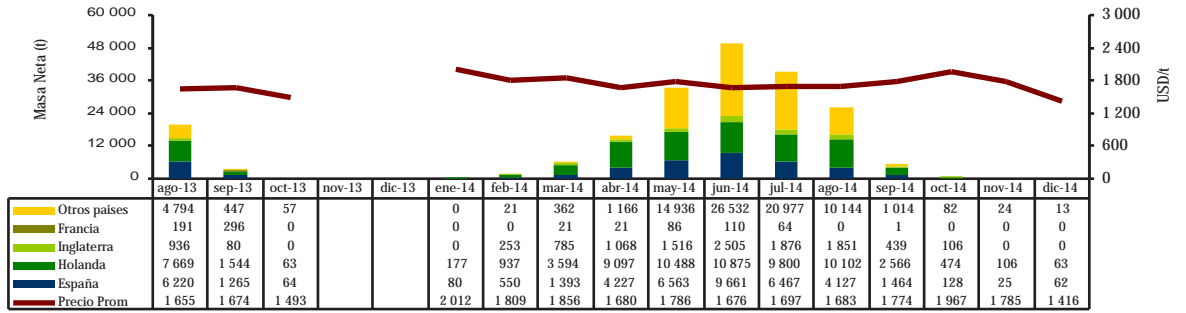


Perú: Valor unitario promedio FOB de principales destinos de Exportación de banano "Cavendish Valery"  
2013 - 2014

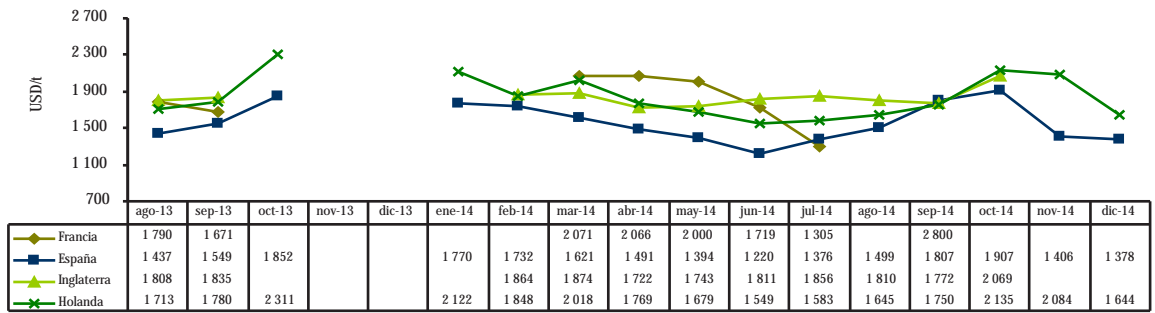


Continúa...

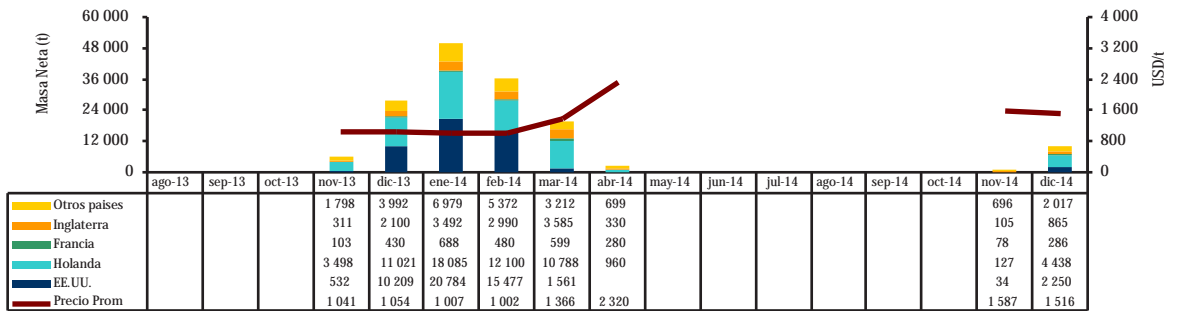
Perú: Masa neta y Valor unitario promedio FOB de exportación de Paltas (Aguacates) 2013 - 2014



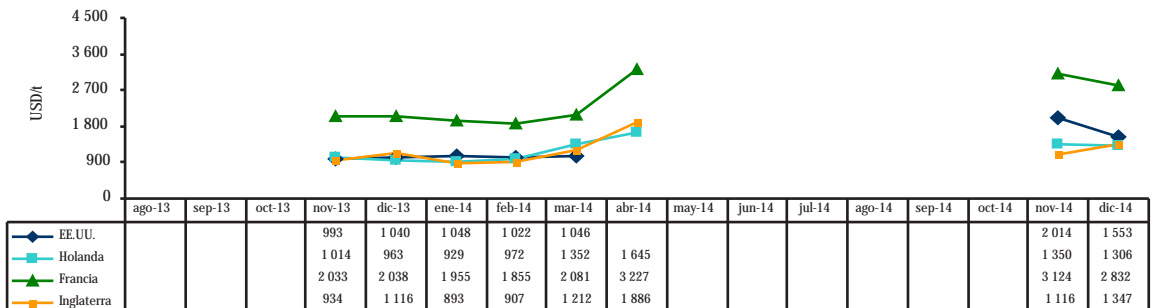
Perú: Valor unitario promedio FOB de principales destinos de Exportación de Paltas (Aguacates) 2013 - 2014



Perú: Masa neta y Valor unitario promedio FOB de exportación de Mangos Frescos 2013 - 2014

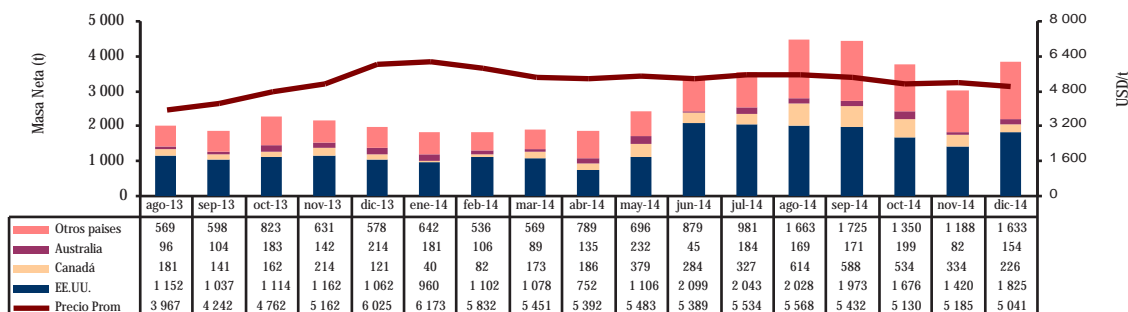


Perú: Valor unitario promedio FOB de principales destinos de Exportación de Mangos Frescos 2013 - 2014

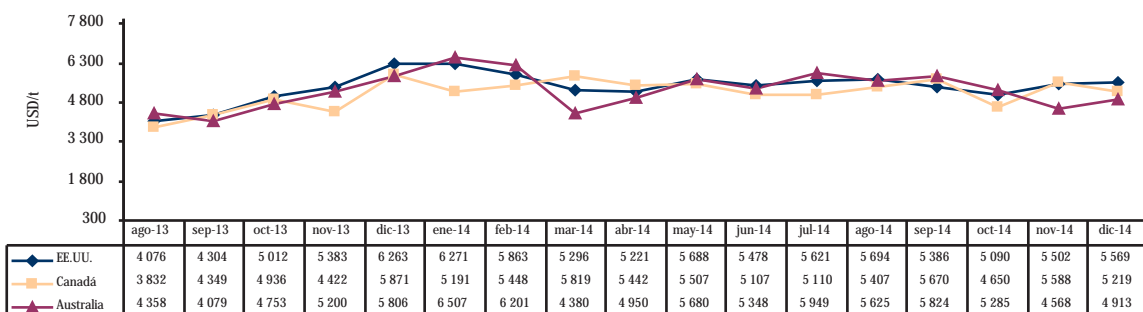


Continúa...

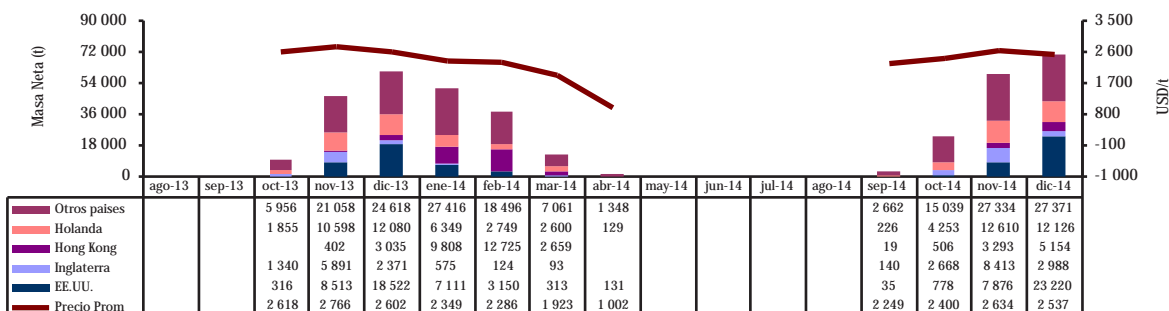
Perú: Masa neta y Valor unitario promedio FOB de exportación de Quinoa 2013 - 2014



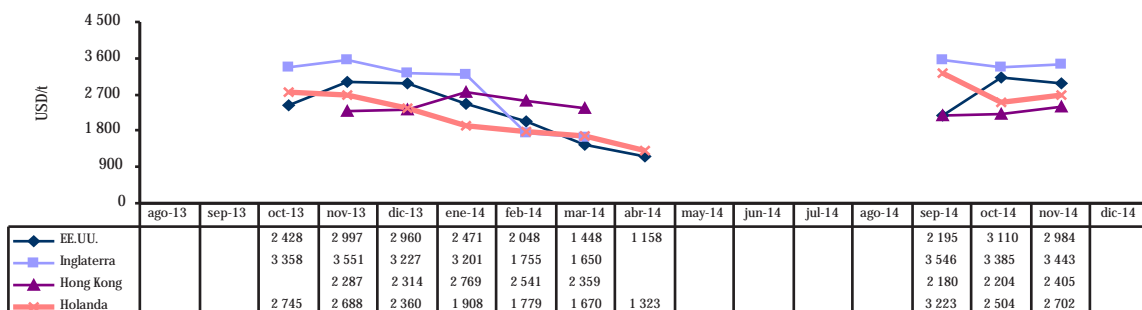
Perú: Valor unitario promedio FOB de principales destinos de Exportación de Quinoa 2013 - 2014



Perú: Masa neta y Valor unitario promedio FOB de exportación de Uvas Frescas 2013 - 2014

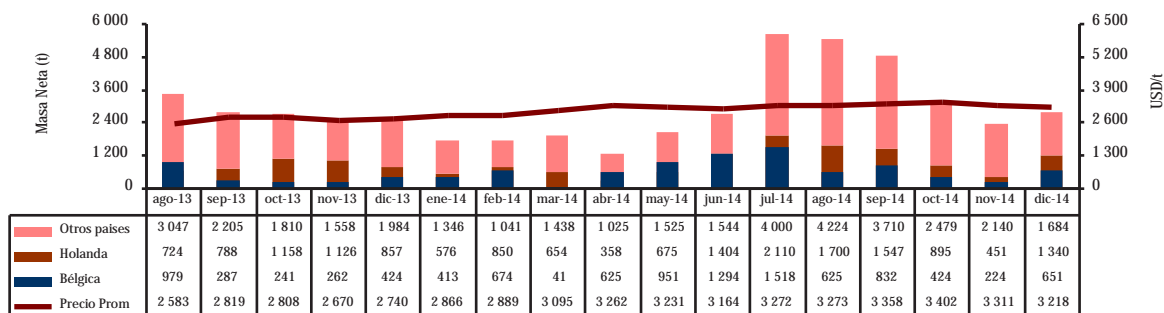


Perú: Valor unitario promedio FOB de principales destinos de Exportación de Uvas Frescas 2013 - 2014

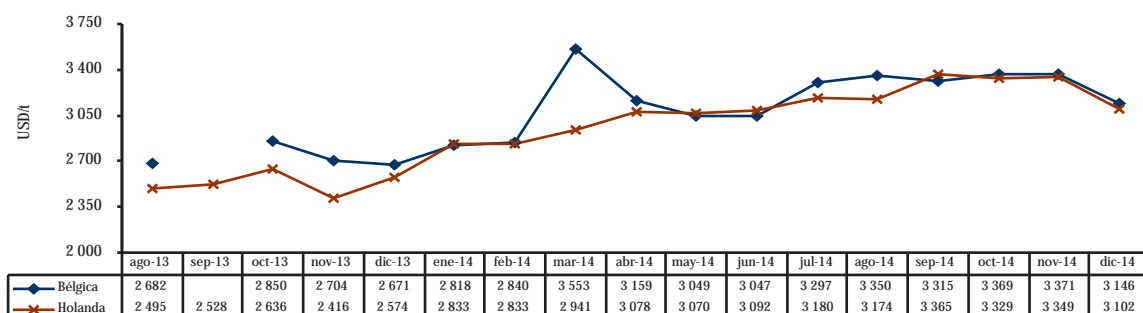




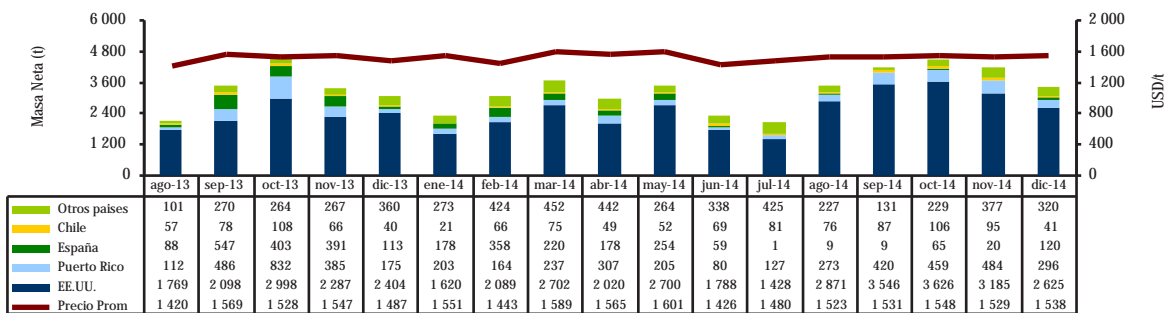
Perú: Masa neta y Valor unitario promedio FOB de exportación de Cacao en Grano 2013 - 2014



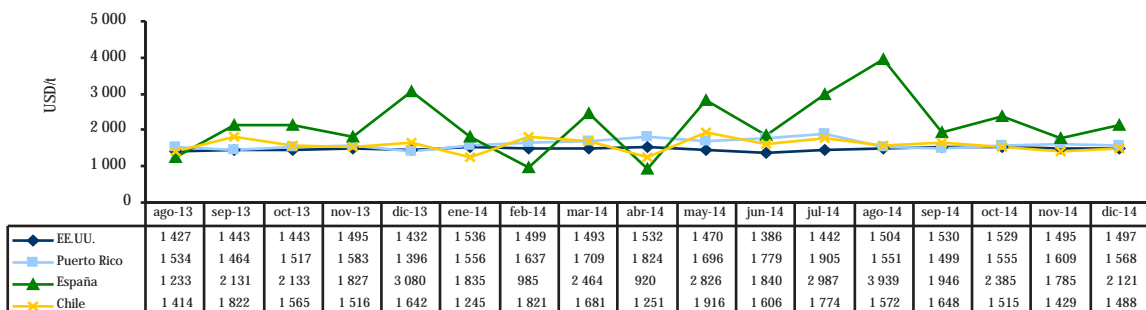
Perú: Valor unitario promedio FOB de principales destinos de Exportación de Cacaco en grano 2013 - 2014



Perú: Masa neta y Valor unitario promedio FOB de exportación de Hortalizas prep. sin congelar 2013 - 2014

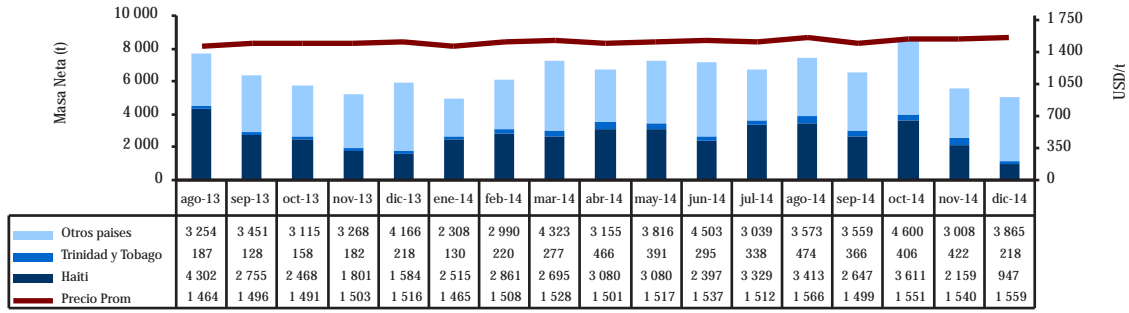


Perú: Valor unitario promedio FOB de principales destinos de Exportación de Hortalizas prep. sin congelar 2013 - 2014

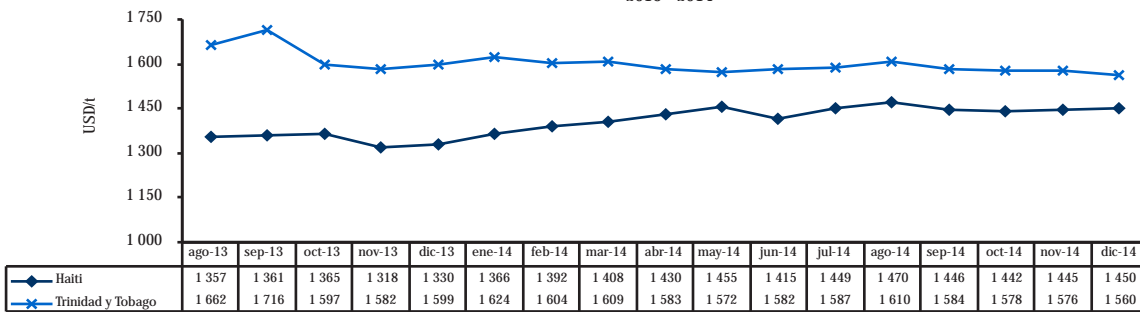


Continúa...

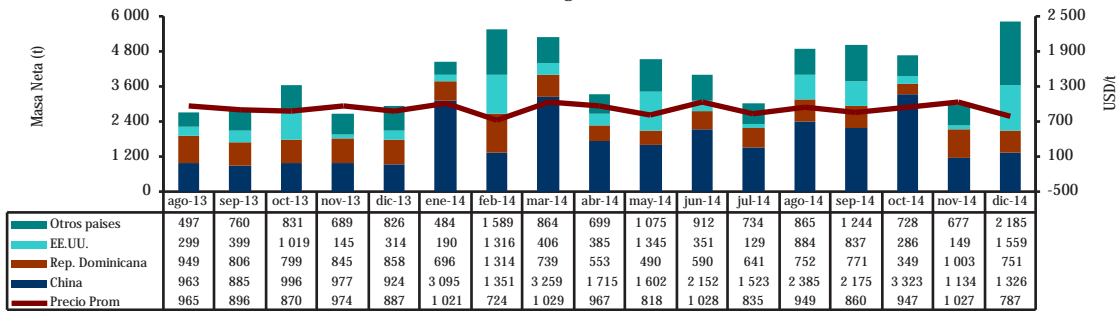
Perú: Masa neta y Valor unitario promedio FOB de exportación de Leche Evaporada 2013 - 2014



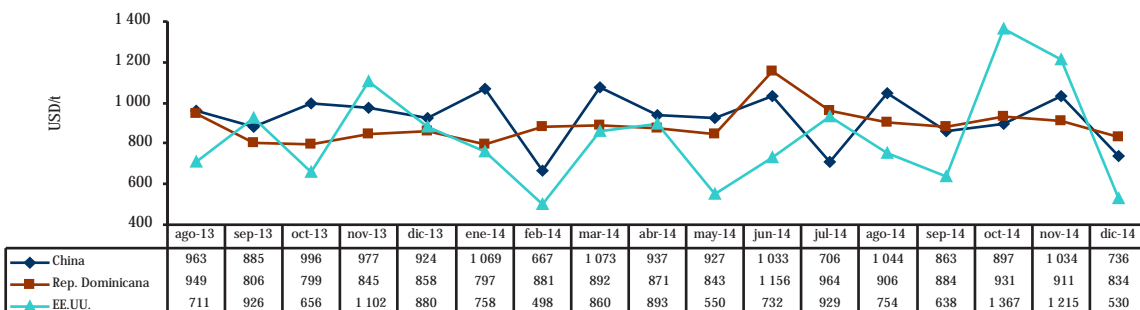
Perú: Valor unitario promedio FOB de principales destinos de Exportación de Leche Evaporada 2013 - 2014



Perú: Masa neta y Valor unitario promedio FOB de exportación de Madera Aserrada o Desbastada Longitudinalmente 2013 - 2014



Perú: Valor unitario promedio FOB de principales destinos de Exportación de Madera Aserrada o Desbastada Longitudinalmente 2013 - 2014



Conclusión

Leche Evaporada

Madera aserrada



ESPARRAGOS					
Mercado: Mayorista de Chicago					
			Unidad: US \$ /Caja 11 lb		
Origen	Variiedad	Calibre	12 dic 14	19 dic 14	
Perú	Verde	jbo	24,00/29,00	30,00/37,00	
		lge	20,50/32,00	32,00/37,00	
		sml	24,00	...	
		std	20,50/30,00	30,00/37,00	
	Blanco	lge-std	...	36,00	
Mercado: Mayorista de Miami					
			Unidad: US \$ /Caja 11 lb		
Origen	Variiedad	Calibre	12 dic 14	19 dic 14	
Perú	Verde	jbo-lge	25,00/26,00	33,00/34,00	
		std	25,00/26,00	32,00/34,00	
	Blanco	lge	31,00/32,00	32,00	
Mercado: Mayorista de Nueva York					
			Unidad: US \$ /Caja 11 lb		
Origen	Variiedad	Calibre	12 dic 14	19 dic 14	
Perú	Verde	jbo	24,00/32,00	32,00/36,00	
		lge-std	24,00/32,00	30,00/36,00	
		xlge	24,00/32,00	32,00/35,00	
Blanco	std		...	36,00	
MANGOS					
Mercado: Mayorista de Miami					
			Unidad: US \$ / Caja 4 - 4,5 kg (1 lyr)		
Origen	Variiedad	Calibre	12 dic 14	19 dic 14	
Ecuador	Ataulfo	16	7,00	...	
		Kent	9	...	6,00
	Tommy Atkins	7	5,00/6,00	6,00/9,00	
		8	5,00/6,00	5,00/7,00	
		9	5,00/6,00	5,00/6,00	
		10	5,00/6,00	...	
Mercado: Mayorista de Nueva York					
			Unidad: US \$ /Caja 4 - 4,5 kg (1 lyr)		
Origen	Variiedad	Calibre	12 dic 14	19 dic 14	
Ecuador	Ataulfo	14	...	10,00	
		16-18	...	10,00/12,00	
		20	8,00	8,00/12,00	
		22	5,00	...	
		28	5,00	5,00	
	Francis (Francine)	9	10,00/12,00	10,00/12,00	
		10-12	...	8,00	
		Keitt	7-8	...	6,00/7,00
			9-14	...	6,00
	10		...	5,00/6,75	
	Kent	12	...	5,00/6,00	
		8	...	8,00	
		10	...	7,50	
	Tommy Atkins	12	...	7,00	
		7	6,50/8,00	7,00/7,50	
		8	6,50/8,00	7,00/9,00	
		9	7,00/8,00	7,00/8,50	
		10	6,00/7,50	7,00/8,50	
	Perú	Ataulfo	12	...	11,00
			14	...	10,00
18			...	9,00	
20			...	8,00	
Mercado: Mayorista de New Covent Garden					
			Unidad: US \$ /Caja 4 kg (1 lyr)		
Origen	Variiedad	Calibre	12 dic 14	19 dic 14	
Brasil	Tommy Atkins	8	6,74	...	
PALTAS					
Mercado: Mayorista de New York					
			Unidad: US \$ / Caja 20 lb (2 lyr)		
Origen	Variiedad	Calibre	12 dic 14	19 dic 14	
República Dominicana	Hass	32	26,00	22,00	
		36	26,00	...	
		40	24,00/26,00	...	
		48	22,00/23,00	22,00/23,00	
	Various Greenskin	16-18	...	15,00	
Varieties		20-24	14,00/15,00	15,00/16,00	
Florida	Various Greenskin Varieties	14	12,00	14,00	
		16	14,00	14,00	
		18	12,00/14,00	14,00	
		20	...	14,00	
México	Hass	32	32,00	...	
		36	33,00/36,00	34,00/36,00	
		40	33,00/36,00	33,00/36,00	
		48	32,00/34,00	30,00/36,00	
Mercado: Mayorista de Los Angeles					
			Unidad: US \$ / Caja 20 lb (2 lyr)		
Origen	Variiedad	Calibre	12 dic 14	19 dic 14	
México	Hass	36	33,00	30,00/32,00	
		40	32,00/34,00	...	
		48	30,00/35,00	30,00/34,00	
		60	28,00/31,00	29,00/32,00	
Mercado: Mayorista New Covent Garden					
			Unidad: US \$ / Caja (4 kg)		
Origen	Variiedad	Calibre	12 dic 14	19 dic 14	
Israel	Ettinger	s/e	9,01	9,45	
España	Bacon	s/e	8,62	...	
UVAS					
Mercado: Mayorista de New York					
			Unidad: US \$ / Caja 19 lb		
Origen	Variiedad	Calibre	12 dic 14	19 dic 14	
California	Autumn King	lge	26,00/34,00	26,00/28,00	
		xlge	32,00/40,00	32,00/36,00	
	Autumn Royal	lge	25,00/26,00	25,00/26,00	
		xlge	30,00/32,00	28,00	
	Black Globe	xlge	...	28,00	
	Crimson Seedless	lge	22,00/24,00	20,00/24,00	
		xlge	28,00/30,00	22,00/30,00	
	Red Seedless	lge	22,00/24,00	22,00/24,00	
		xlge	30,00/32,00	30,00/32,00	
	Scarlet Royal	lge-xlge	25,00/30,00	24,00/25,00	
Mercado: Mayorista de Los Angeles					
			Unidad: US \$ /Caja 19 lb		
Origen	Variiedad	Calibre	12 dic 14	19 dic 14	
California	Autumn King	lge	22,00/27,00	22,00/27,00	
		xlge	28,00/34,00	26,00/34,00	
	Autumn Royal	lge	23,00/24,00	23,00/24,00	

Black Seedless	lge	14,00/18,00	14,00/18,00	100	26,00/28,00	28,00/30,00
	med-lge	14,00/15,00	14,00/15,00	120	24,00/26,00	26,00/28,00
	xlge	22,00/24,00	22,00/24,00	150	20,00/22,00	24,00
				180	22,00	...
Crimson Seedless	lge	20,00/22,00	20,00/22,00	<b>Mercado: Mayorista de San Francisco</b>		
	med-lge	16,00/18,00	16,00/18,00	Unidad: US \$ / Caja 10 - 15 kg		
	xlge	24,00/28,00	24,00/28,00	Origen	Variiedad	Calibre
Red Globe	lge	18,00/22,00	18,00/22,00			12 dic 14
	xlge	22,00/24,00	22,00/24,00			19 dic 14
Scarlet Royal	lge	21,00/24,00	21,00/24,00	Florida	Sunburst	80
				4/5 bushel		100
						120
						40,00
						36,00/37,00
						34,00
						35,00/40,00
						32,00/37,00
						34,00
<b>ORÉGANO</b>						
<b>Mercado: Mayorista de Miami</b>						
Unidad: US \$ / Bolsa 1 lb						
Origen	Variiedad	Calibre	12 dic 14	19 dic 14		
Colombia	s/e	s/e	5,00/6,00	5,00/6,00		
Guatemala	s/e	s/e	4,00/5,00	4,00/5,00		
Perú	s/e	s/e	5,00/6,00	5,00/6,00		
<b>Mercado: Mayorista de New York</b>						
Unidad: US \$ / Caja 1 kg						
Origen	Variiedad	Calibre	12 dic 14	19 dic 14		
Colombia	s/e	12	10,00/12,00	10,00/12,00		
Israel	s/e	12	12,00/13,00	12,00/13,00		
México	s/e	12	10,00/12,00	10,00/12,00		
<b>BANANA</b>						
<b>Mercado: Mayorista de Chicago</b>						
Unidad: US \$ / Caja 40 lb						
Origen	Variiedad	Calibre	12 dic 14	19 dic 14		
Colombia	s/e	s/e	15,00/16,00	15,00/16,00		
Costa Rica	s/e	s/e	15,00/16,00	15,00/16,00		
Guatemala	s/e	s/e	15,00/16,00	15,00/16,00		
<b>Mercado: Mayorista de Miami</b>						
Unidad: US \$ / Caja 40 lb						
Origen	Variiedad	Calibre	12 dic 14	19 dic 14		
Costa Rica	s/e	s/e	16,00/17,00	16,00/17,00		
Guatemala	s/e	s/e	12,00	12,00/14,00		
Honduras	s/e	s/e	17,00	17,00		
<b>MANDARINA</b>						
<b>Mercado: Mayorista de Boston</b>						
Unidad: US \$ / Caja 4/5 Bushel						
Origen	Variiedad	Calibre	12 dic 14	19 dic 14		
Florida	Sunburst	80	32,00/34,00	33,00/34,00		
4/5 bushel		100	30,00/32,00	30,00/32,00		
		120	25,00/26,00	27,00/28,00		
		150	23,00	24,00		
<b>Mercado: Mayorista de Nueva York</b>						
Unidad: US \$ / Caja 4/5 Bushel						
Origen	Variiedad	Calibre	12 dic 14	19 dic 14		
Florida	Sunburst	64	28,00	...		
4/5 bushel		80	28,00/32,00	30,00/32,00		
<b>ACEITUNAS</b>						
<b>Mercado: Mayorista de Nueva York</b>						
Unidad: US \$ / Caja 16 lb						
Origen	Variiedad	Calibre	12 dic 14	19 dic 14		
California	Negras	jbo	45,00	45,00		
		col	45,00	45,00		
<b>NUECES</b>						
<b>Mercado: Mayorista de Nueva York</b>						
Unidad: US \$ / Caja - Sacos						
Origen	Variiedad	Calibre	12 dic 14	19 dic 14		
California	English Hartley	jbo	130,00	130,00		
50 lb						
<b>Mercado: Mayorista de San Francisco</b>						
Unidad: US \$ / Caja - Sacos						
Origen	Variiedad	Calibre	12 dic 14	19 dic 14		
California	English Hartley	jbo	130,00/160,00	130,00/160,00		
50 lb						
<b>CAÑA DE AZÚCAR</b>						
<b>Mercado: Mayorista de Boston</b>						
Unidad: US \$ / Caja 40 libras						
Origen	Variiedad	Calibre	12 dic 14	19 dic 14		
Florida	s/e	s/e	19,00/22,00	19,00/22,00		
	Red	s/e	22,00	22,00		
<b>Mercado: Mayorista de Miami</b>						
Unidad: US \$ / Caja 40 libras						
Origen	Variiedad	Calibre	12 dic 14	19 dic 14		
Florida	s/e	s/e	12,00	12,00		
	Red	s/e	14,00	14,00		
<b>Mercado: Mayorista de Philadelphia</b>						
Unidad: US \$ / Caja 40 libras						
Origen	Variiedad	Calibre	12 dic 14	19 dic 14		
Florida	s/e	s/e	18,00	18,00		
40 lb	Red	s/e	20,00	20,00		
Florida	s/e	s/e	21,00	20,00/21,00		
50 lb						

Continúa...

ARÁNDANOS					FRESAS				
Mercado: Mayorista de Boston					Mercado: Mayorista de Atlanta				
Origen	Variedad	Calibre	Unidad: US \$ / Caja		Origen	Variedad	Calibre	Unidad: US \$ / Caja	
			12 dic 14	19 dic 14				12 dic 14	19 dic 14
Chile	s/e	lge	25,00/28,00	24,00/30,00	Florida	s/e	lge med-lge	34,00/38,50 ...	33,00/36,00 25,00
México	s/e	lge	...	24,00/26,00					
Mercado: Mayorista de San Francisco					Mercado: Mayorista de Los Angeles				
Origen	Variedad	Calibre	Unidad: US \$ /Caja		Origen	Variedad	Calibre	Unidad: US \$ /Caja	
			12 dic 14	19 dic 14				12 dic 14	19 dic 14
California	s/e	med-lge	34,00/35,00	34,00/35,00	California	s/e	med med-lge	16,00/22,00 26,00/30,00	... 24,00/30,00
Chile	s/e	med	32,00/36,00	33,00/34,00	México	s/e	lge	26,00/30,00	...
		med-lge	36,00/38,00	33,00/34,00			med	20,00	15,50/20,00
		sml-med	31,00	32,00/33,00			med-lge	28,00/30,00	24,00/30,00
México	s/e	med	34,00/35,00	...	Mercado: Mayorista de San Francisco				
		med-lge	42,00/44,00	33,00/36,00	Unidad: US \$ /Caja				
		sml-med	...	34,00/35,00	Origen	Variedad	Calibre	12 dic 14	19 dic 14
					California	s/e	med med-lge	32,50/37,00 35,00/37,00	32,50/36,50 32,50/36,50
					México	s/e	med	...	33,00/36,00
					<i>s/e: sin especificación</i> <i>... : sin información</i> col: colossal      jbo: jumbo      xlge: extra large      lyr: layer (capa o corrida) lge: large      med: medium      sml: small				

Fuente: USDA - Market News com., 2014



### 3. COTIZACIONES INTERNACIONALES

En el último mes del año 2014, los precios internacionales de los principales commodities agrarios (arroz, trigo, algodón, maíz y azúcar contrato N° 16) aumentaron principalmente debido a compras especulativas realizadas por los fondos de inversión y pronósticos de condiciones climáticas adversas para las zonas productoras más representativas. Por otro lado, los precios del complejo soya (frijol y aceite), café y azúcar contrato N° 5 registraron decrementos que resultaron de la firme oferta mundial y la menor demanda por parte de los países importadores.

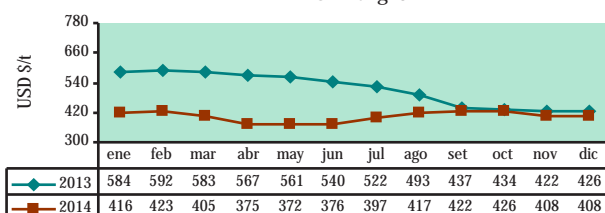
#### Arroz Blanco Tailandés 15%g.q.

FOB<sup>1</sup> Bangkok

Tailandia es el primer exportador de arroz elaborado.



Arroz Blanco Tailandés 15%g.q.  
FOB Bangkok




En el mes de diciembre, el precio del arroz blanco tailandés (15% granos quebrados), fue impulsado por estimaciones de la Organización para la Alimentación y la Agricultura de la ONU (FAO) con respecto a una reducción en la producción mundial de arroz a alrededor de 495.6 millones de toneladas en 2014-2015, en comparación con las 497.5 millones de toneladas de la campaña anterior; dicha disminución es atribuida principalmente a la menor producción de India, Tailandia y Guinea. También contribuyeron con el aumento del precio, la firme demanda por parte de los países importadores y la preocupación generada en torno a dificultades en las siembras de arroz en Brasil y Uruguay.

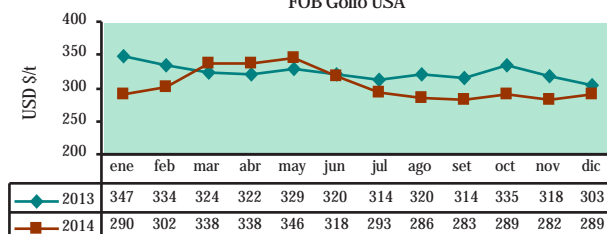
#### Trigo N° 2 Hard Red Winter

FOB<sup>1</sup> Golfo USA

Usos: Materia prima para la industria molinera y de panificación.



Trigo N°2 Hard Red Winter  
FOB Golfo USA



A pesar de la publicación del Departamento de Agricultura de Estados Unidos (USDA) que anunció un stock final mundial para la campaña 2014-2015 por encima de lo esperado por los operadores del mercado, en el mes de diciembre, el precio del trigo duro subió a causa de la llegada de clima frío a las regiones productoras de trigo en Estados Unidos, la incidencia de la noticia con respecto a la posibilidad de que Rusia aplique medidas restrictivas para la exportación del cereal y el mayor número de compras especulativas efectuadas por los inversionistas.

#### Algodón Index "A"

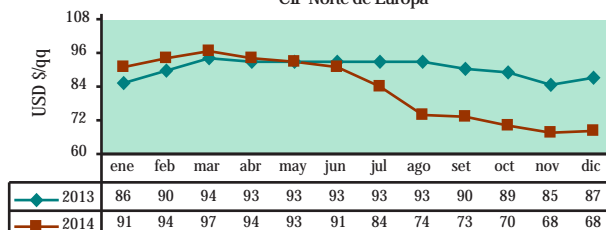
CIF<sup>2</sup> - Norte de Europa

El Index "A" es un indicador compuesto por el promedio de los cinco precios más bajos de 15 variedades de algodón.

Usos: Materia prima para la industria alimenticia y textil.

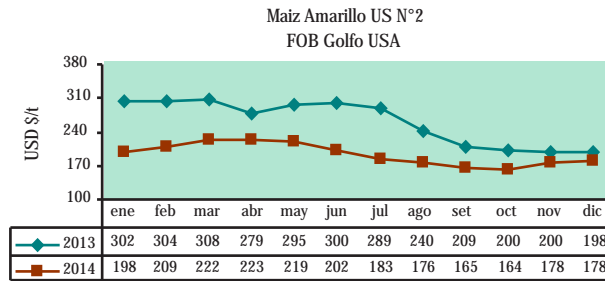


Algodón Index "A"  
CIF-Norte de Europa

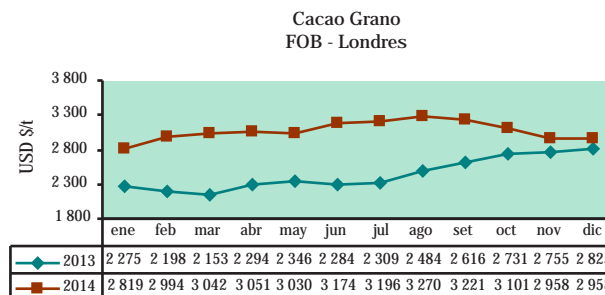


El alza del precio del algodón INDEX A en el mes de diciembre se respaldó en la constante demanda por parte de los países importadores y previsiones de una menor superficie cosechada a nivel global para el año 2015; sin embargo, la preocupación por la demanda potencial total y amplios inventarios mundiales, limitaron un mayor aumento del precio de la fibra.

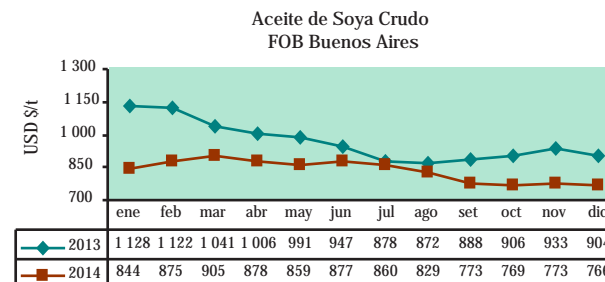
Compras por parte de los países importadores que prefirieron al grano norteamericano frente al procedente de Sudamérica, el mayor número de compras especulativas efectuadas por los fondos de inversión y la debilidad del dólar estadounidense; fueron los principales factores alcistas del precio del maíz US. N° 2 en el mes de diciembre. Pero noticias de buenas condiciones para los cultivos del grano en Sudamérica, evitaron un mayor aumento del precio del commodity.



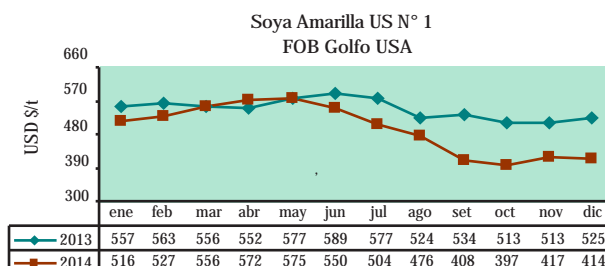
El precio del cacao al cierre del mes de diciembre no registró variación, manteniéndose en 2 958 USD/t, siendo su último movimiento en noviembre, cuando bajó 4,6%; situación atribuible a expectativas de un exceso de oferta a nivel global, condiciones climáticas favorables suscitadas en Costa de Marfil y el mayor número de ventas especulativas efectuadas por los fondos de inversión.



Los precios del frijol de soya y del aceite de soya en el mes de diciembre retrocedieron como consecuencia de las buenas condiciones climáticas suscitadas en las regiones productoras de soya en Sudamérica, la menor frecuencia de compra por parte de los países importadores, la influencia de la mayor oferta de soya estadounidense, ventas especulativas realizadas por los fondos de inversión; así como por la influencia de la baja del precio del petróleo.



En el mes de diciembre del 2014, los precios del frijol de soya y del aceite de soya bajaron 0,7% y 0,9% respectivamente, en comparación al precio alcanzado en el mes de noviembre. En el mismo sentido, los precios registraron decrementos por el orden de 21,1% y 15,3%, con respecto al mes de diciembre del año 2013.



## Maíz Amarillo US N° 2

FOB<sup>1</sup> Golfo USA

Usos: Materia prima destinada a la industria alimenticia y de alimentos balanceados.



## Cacao Grano

FOB Londres

Usos: Insumo para la industria de alimentos.



## Aceite de Soya Crudo

FOB<sup>1</sup> Buenos Aires

Principal derivado del frijol de soya.  
Usos: Industria alimentaria - producción de aceites y mantecas terminadas.



## Soya Amarilla US N° 1

FOB<sup>1</sup> Golfo USA

Usos: Materia prima destinada a la alimentación humana y animal.





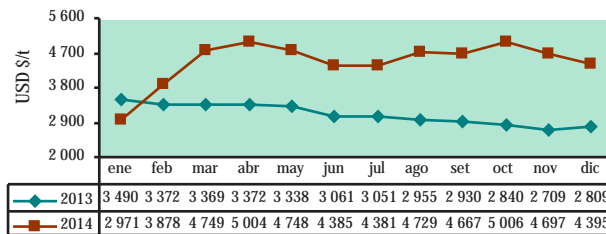
## Café - Otros Suaves Arábigos

### Mercado de Nueva York

Puesto en almacén certificado de la bolsa de Nueva York.  
Principal producto agrícola de exportación en el Perú.



Café otros suaves Arábigos  
CIF-Nueva York



La contracción del precio del café en el mes de diciembre se fundamentó en el mayor número de ventas especulativas realizadas por los fondos de inversión y noticias de condiciones climáticas favorables (lluvias) en Brasil (mayor exportador mundial), que mejoraron el panorama para la cosecha del próximo año; tras la grave sequía que dañó a los árboles de café en los primeros 10 meses del 2014 y diezmo la cosecha que terminó en agosto.

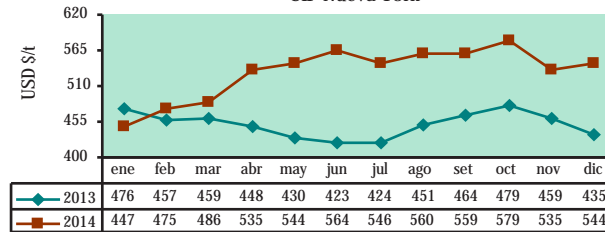
## Azúcar Contrato N° 16

### CIF<sup>2</sup> Nueva York.

CIF: Valor del azúcar cruda puesta en refinería de Norteamérica. Azúcar centrifugada (96° de polarización), precios del mercado interno norteamericano.



Azúcar Contrato N° 16  
CIF-Nueva York



En diciembre, el precio del azúcar contrato N° 5 (blanca) descendió, como efecto de pronósticos de condiciones climáticas favorables para las zonas productoras de caña y una oferta mayor a la esperada a nivel global, aunada a la incidencia de la baja en la cotización del petróleo.

Por otro lado, el precio del azúcar contrato N° 16 (rubia) registró un incremento que fue originado por la noticia de que la producción de Estados Unidos será menor esta campaña en comparación a la anterior, a causa del impacto sobre la industria de caña de azúcar que dejara la sequía registrada en 2013; así como por el impacto de la noticia de la Asociación Industrial Única, que informó que la sequía que afectó a la producción; y los débiles precios para el azúcar y el etanol en los dos últimos años, han contribuido a una caída del 12% en la siembra o replantación de campos de caña en Brasil.

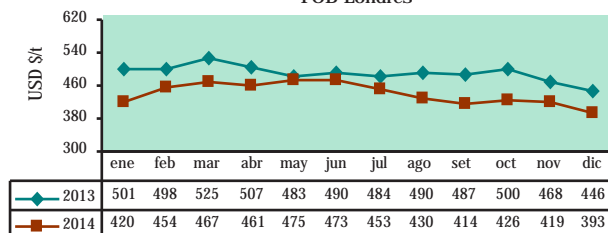
## Azúcar Refinada Contrato N° 5

### FOB<sup>1</sup> Londres

FOB: Costo del producto entregado en los puertos del mar Mediterráneo. Azúcar blanca cristalizada (99,8° de polarización).



Azúcar Refinada Contrato N° 5  
FOB-Londres



En comparación al mes anterior, en diciembre del 2014, el precio del azúcar contrato N° 5 (blanca) bajó 6,3%, y el precio del azúcar contrato N° 16 (rubia) subió 1,8%. En cuanto a los valores alcanzados en diciembre del 2013, el precio del azúcar contrato N° 5 (blanca) descendió 11,9%, mientras que el precio del azúcar contrato N° 16 (rubia) se incrementó en 25,0%.

Fuente:

BCRP, FAO, COTTON OUTLOOK, ODEPA

*Nota:*

*El precio del azúcar contrato N° 16 corresponde al precio doméstico al por mayor de azúcar cruda en USA.*

Elaborado por la Dirección de Estadística Agraria  
Dirección General de Seguimiento y Evaluación de Políticas  
Ministerio de Agricultura y Riego  
Se permite la reproducción total o parcial de este documento  
por cualquier medio, siempre y cuando se cite la fuente  
Visite el Portal Agrario: [www.minagri.gob.pe](http://www.minagri.gob.pe)  
<http://siea.minagri.gob.pe>