



MINISTERIO
DE AGRICULTURA
Y RIEGO

PRECIOS EN MERCADOS INTERNACIONALES DE PRODUCTOS AGROPECUARIOS

Boletín N° 1 • Año 12 • Enero 2014



OFICINA DE ESTUDIOS ECONOMICOS Y ESTADISTICOS

OEEE



Elaborado por la Unidad de Análisis Económico
Oficina de Estudios Económicos y Estadísticos
Ministerio de Agricultura y Riego
Se permite la reproducción total o parcial de este documento
por cualquier medio, siempre y cuando se cite la fuente
Visite el Portal Agrario: www.minagri.gob.pe
<http://siea.minagri.gob.pe>

CONTENIDO

1. Cotizaciones Internacionales 4
2. Precios FOB de principales destinos de las exportaciones peruanas. 8
3. Precios de legumbres, frutas, entre otros productos, en principales mercados mayoristas de Estados Unidos, Canadá y Europa..... 12

Arroz Blanco Tailandés 15%g.q.

FOB¹ Bangkok

Tailandia es el primer exportador de arroz elaborado.

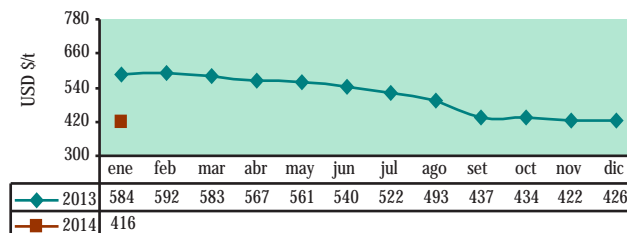


1. COTIZACIONES INTERNACIONALES

El primer mes del 2014, los precios internacionales de los principales commodities agrarios (arroz, trigo, maíz, frijol de soya, aceite de soya, azúcar contrato N° 5 y cacao) registraron decrementos que fueron originados por la firme oferta por parte de los países exportadores y condiciones climáticas favorables suscitadas en las principales zonas productoras de estos commodities. Por otro lado; los precios del algodón, café y azúcar contrato N° 16; se sustentaron en la constante demanda por parte de los países importadores y previsiones de una menor oferta por parte de los países productores.

En el mes de enero, el precio del arroz blanco tailandés (15% granos quebrados) bajó a causa de las amplias existencias procedentes de Tailandia, la menor frecuencia de compra por parte de los países importadores, pronósticos de condiciones atmosféricas favorables para las zonas productoras de China, Brasil e India; y estimaciones de un menor consumo por parte de la India, para el periodo 2013-2014.

Arroz Blanco Tailandés 15%g.q.
FOB Bangkok



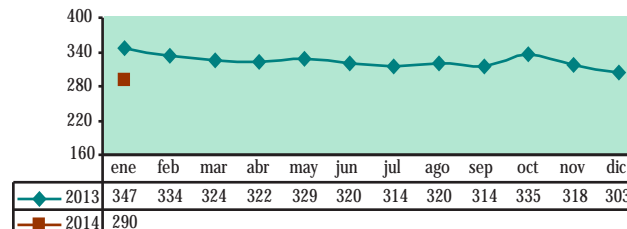
Trigo N° 2 Hard Red Winter

FOB¹ Golfo USA

Usos: Materia prima para la industria molinera y de panificación.



Trigo N°2 Hard Red Winter
FOB Golfo USA



El precio del trigo duro en el mes de enero registra una baja, como consecuencia de los datos anunciados por el Departamento de Agricultura de Estados Unidos (USDA), referentes a stocks estadounidenses del grano mayores a los esperados por el mercado (incluso pese a la reciente recuperación de la demanda externa); condiciones climáticas favorables para las zonas productoras de Rusia y Ucrania; así como, por previsiones de un incremento en las áreas sembradas de este commodity en Estados Unidos.

Algodón Index "A"

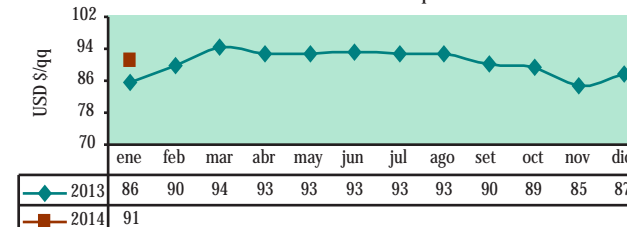
CIF² - Norte de Europa

El Index "A" es un indicador compuesto por el promedio de los cinco precios más bajos de 15 variedades de algodón.

Usos: Materia prima para la industria alimenticia y textil.

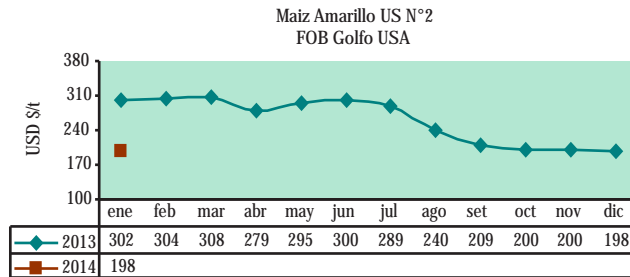


Algodón Index "A"
CIF-Norte de Europa

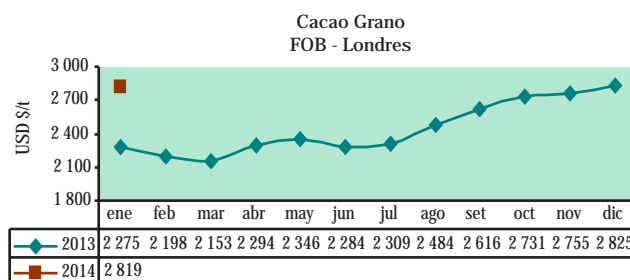


A pesar de los amplios stocks mundiales, que alcanzarían un nivel récord para la campaña 2013-2014; el primer mes del 2014, el precio del algodón INDEX A fue impulsado por la firme demanda por parte de los países importadores, principalmente por parte de China, aunada al mayor número de compras especulativas realizadas por los fondos de inversión.

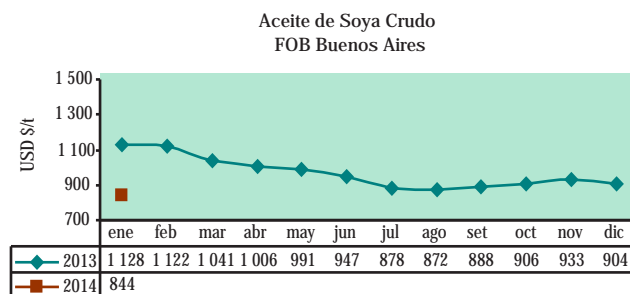
La disminución del precio del maíz US. N° 2 en el mes de enero, se explica por la desaceleración de la demanda (principalmente de la industria del etanol) en Estados Unidos; pronósticos de una mejora en el clima (lluvias) para las principales zonas productoras del grano en Argentina, además de la influencia del fortalecimiento del dólar estadounidense y la caída del precio del petróleo .



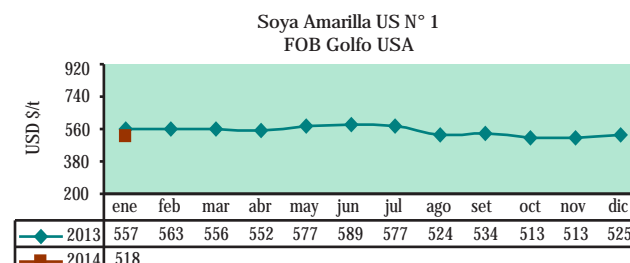
Ventas especulativas realizadas por los inversionistas y la influencia de la baja del precio del petróleo; actuaron como factores bajistas del precio del cacao en el mes de enero del 2014; sin embargo, datos emitidos por analistas de Commerzbank, con respecto a perspectivas de un déficit mundial de la oferta del grano para el periodo 2013-2014, evitaron un mayor decremento del precio.



Los precios del complejo soya (frijol de soya y aceite de soya) en el mes de enero bajaron, debido a pronósticos de condiciones meteorológicas propicias para las zonas productoras de soya en Sudamérica (básicamente en Brasil y Argentina), perspectivas de una menor demanda por parte de China y el mayor número de ventas especulativas realizadas por los fondos de inversión.



En el mes de enero del 2014, los precios del frijol de soya y aceite de soya bajaron 1,4% y 6,7%; respectivamente, en comparación al precio alcanzado en el mes de diciembre del año anterior. Y en referencia al mes de enero del año 2012, los precios disminuyeron en 7,0% y 25,2% respectivamente.



Maíz Amarillo US N° 2

FOB¹ Golfo USA

Usos: Materia prima destinada a la industria alimenticia y de alimentos balanceados.



Cacao Grano

FOB Londres

Usos: Insumo para la industria de alimentos.



Aceite de Soya Crudo

FOB¹ Buenos Aires

Principal derivado del frijol de soya.
Usos: Industria alimentaria - producción de aceites y mantecas terminadas.



Soya Amarilla US N° 1

FOB¹ Golfo USA

Usos: Materia prima destinada a la alimentación humana y animal.



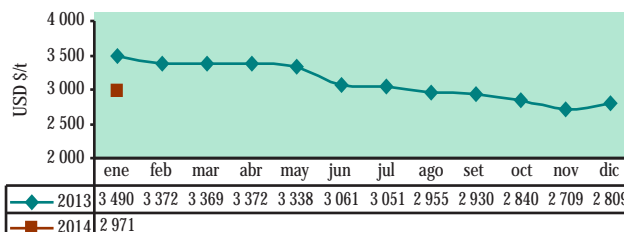
Café - Otros Suaves Arábigos

Mercado de Nueva York

Puesto en almacén certificado de la bolsa de Nueva York.
Principal producto agrícola de exportación en el Perú.



Café otros suaves Arábigos
CIF-Nueva York



En enero, el precio del café aumentó 5,8%, situación atribuible a compras especulativas realizadas por inversionistas y perspectivas de menores áreas sembradas de café en Brasil (primer productor mundial) para el año 2014, en comparación al año anterior. Además se prevé un déficit global de este commodity para la campaña 2014-2015.

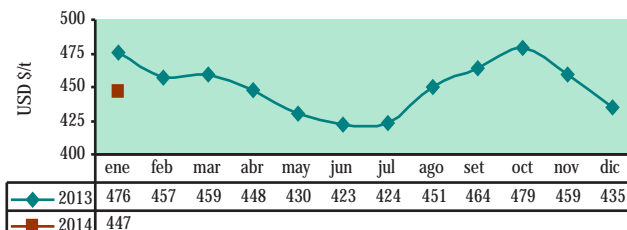
Azúcar Contrato N° 16

CIF² Nueva York.

CIF: Valor del azúcar cruda puesta en refinería de Norteamérica. Azúcar centrifugada (96° de polarización), precios del mercado interno norteamericano.



Azúcar Contrato N° 16
CIF-Nueva York



Los amplios inventarios globales, la confirmación de una molienda récord de caña en Brasil (mayor productor mundial) y ventas especulativas realizadas por los fondos de inversión; dieron lugar la disminución del precio del azúcar contrato N° 5, al cierre del mes de enero.

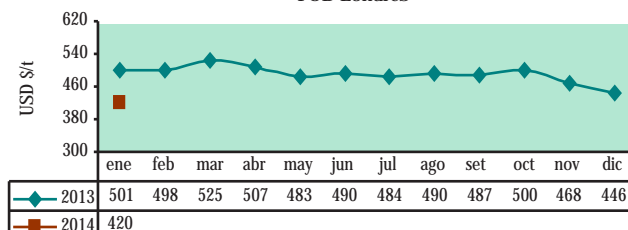
Azúcar Refinada Contrato N° 5

FOB¹ Londres

FOB: Costo del producto entregado en los puertos del mar Mediterráneo. Azúcar blanca cristalizada (99,8° de polarización).



Azúcar Refinada Contrato N° 5
FOB-Londres



Por otro lado, información con respecto a una menor producción en el estado de Maharashtra en la India y condiciones climáticas adversas suscitadas en las zonas productoras de China, explican el aumento del precio del azúcar contrato N° 16, el primer mes del año 2014.

En comparación al mes anterior, en enero del 2014, el precio del azúcar contrato N° 5 (blanca) disminuyó 5,9%; mientras que el precio del azúcar contrato N° 16 (rubia) registró un alza por el orden de 2,6%. Y en referencia a los valores alcanzados en enero del 2012, los precios bajaron en 16,2% y 6,0% respectivamente.

Azúcar Contrato N° 11

Mercado de Nueva York

Azúcar cruda de caña a granel.
Azúcar centrifugada (96° de polarización).



Nota:

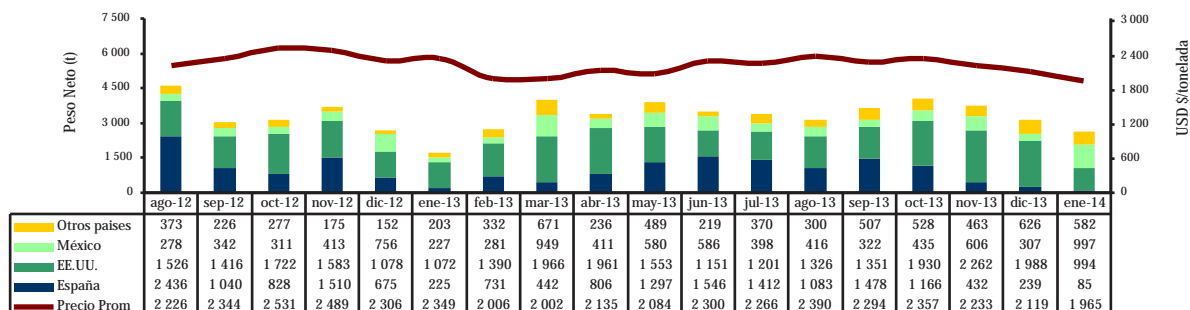
A partir del día 1 de julio de 2011, el International Exchange Futures US dejó de publicar la cotización spot del Azúcar Contrato 11.

Nota: el precio del azúcar contrato N° 16 corresponde al precio doméstico al por mayor de azúcar cruda en USA.

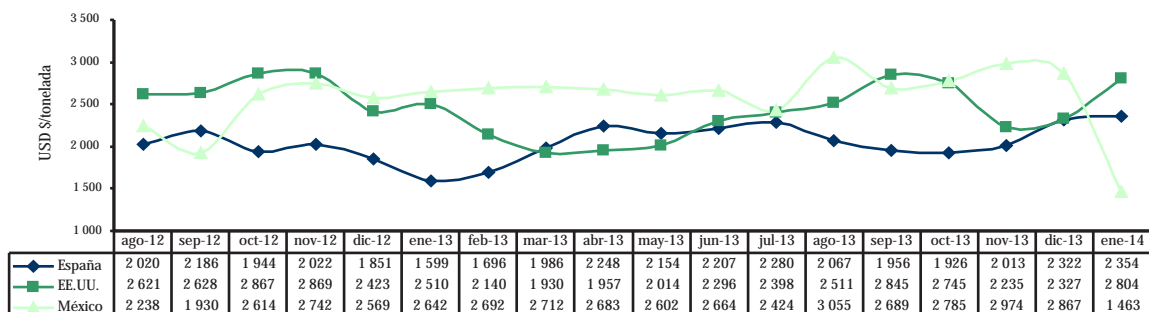
Fuente: BCRP, FAO, ODEPA (Chile)

2. PRECIOS FOB DE PRINCIPALES DESTINOS DE LAS EXPORTACIONES PERUANAS

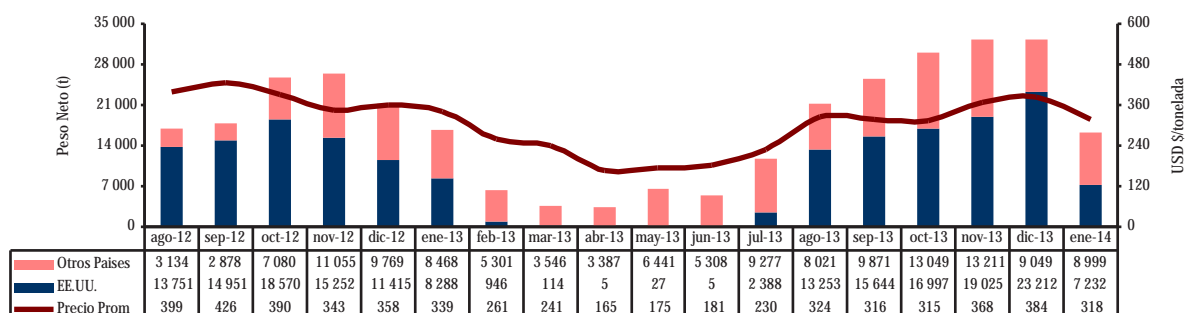
Perú: Volumen y Precio Promedio FOB de Exportación de Páprika (Pimentón Seco) 2012 - 2014



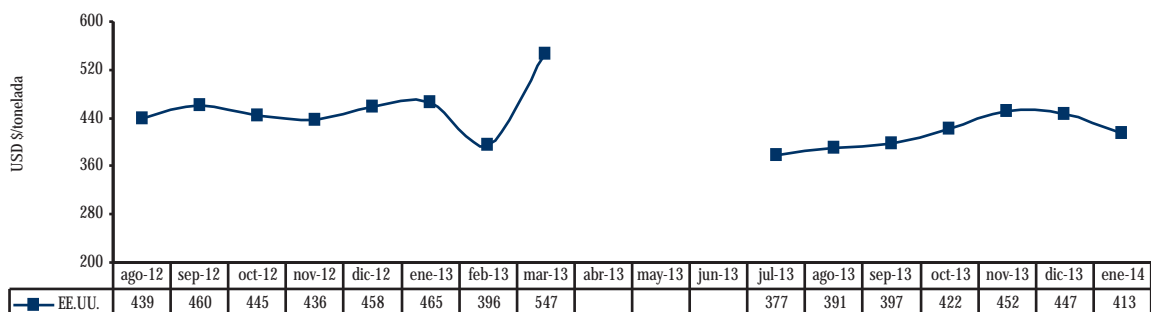
Perú: Precio FOB de Principales Destino de Exportación de Páprika (Pimentón Seco) 2012 - 2014



Perú: Volumen y Precio Promedio FOB de Exportación de Cebollas Frescas 2012 - 2014



Perú: Precio FOB de Principales Destino de Exportación de Cebollas Frescas 2012 - 2014

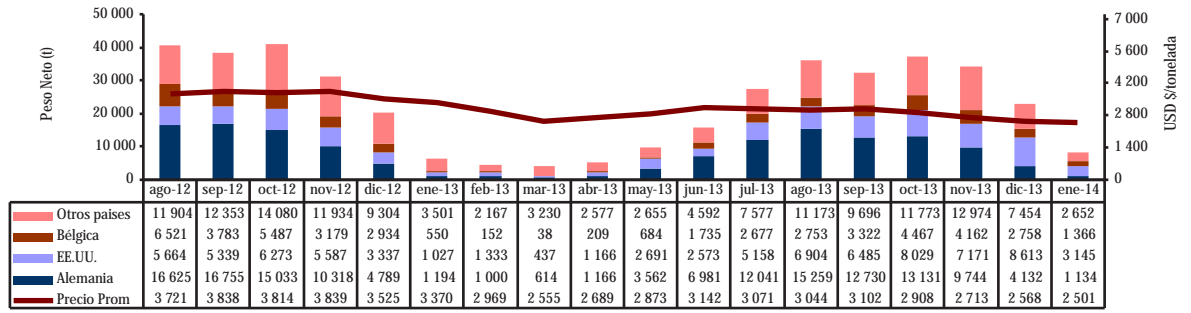


Continúa...

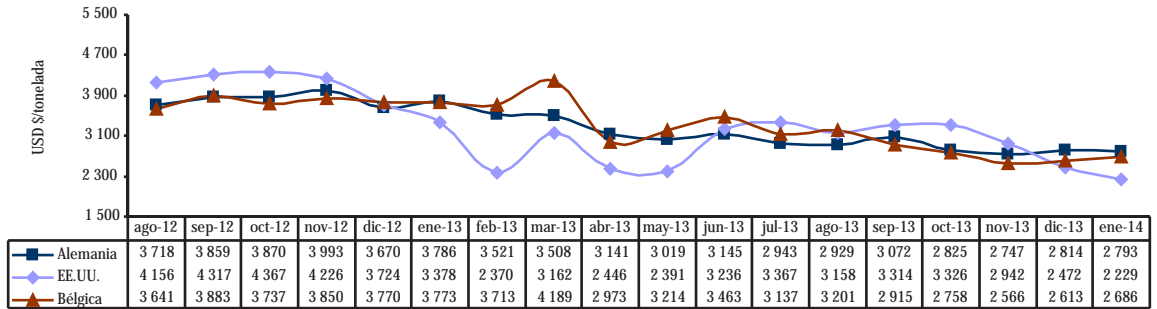
Páprika (Pimentón seco)

Cebollas frescas

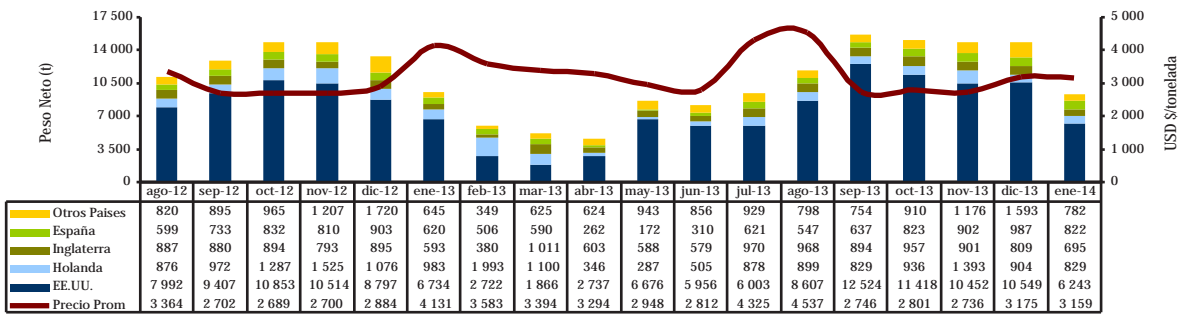
Perú: Volumen y Precio Promedio FOB de Exportación de Café sin Descafeinar 2012 - 2014



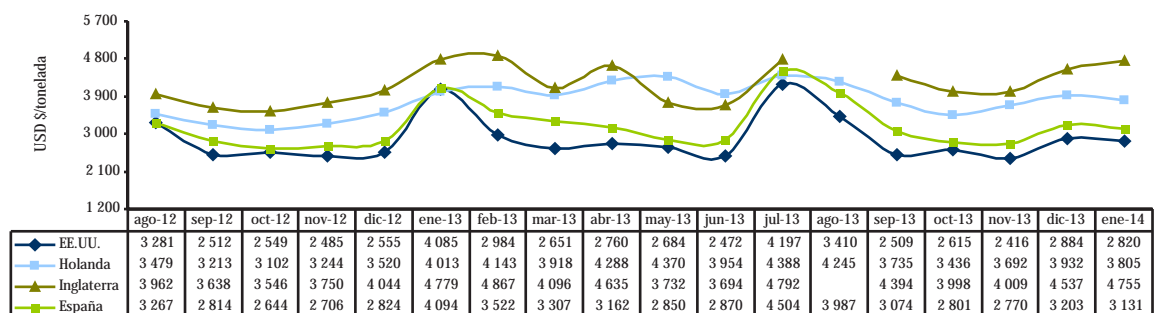
Perú: Precio FOB de Principales Destinos de Exportación de Café sin Descafeinar 2012 - 2014



Perú: Volumen y Precio Promedio FOB de Exportación de Espárragos Frescos 2012 - 2014

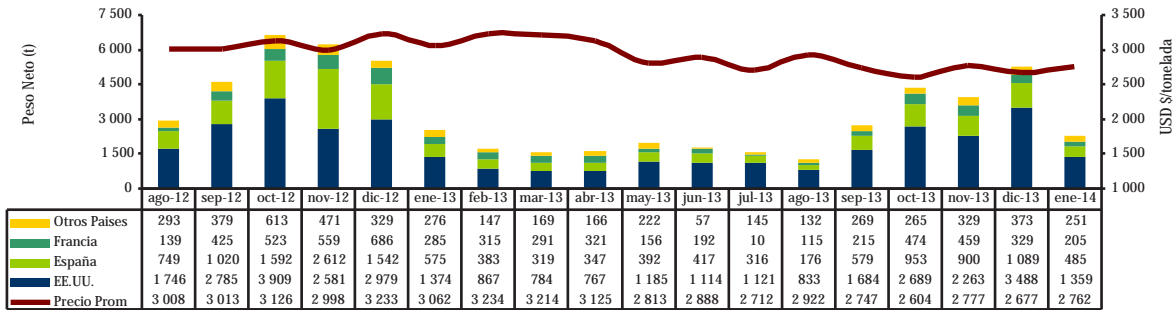


Perú: Precio Promedio FOB en Principales Destinos de Exportación de Espárragos Frescos 2012 - 2014

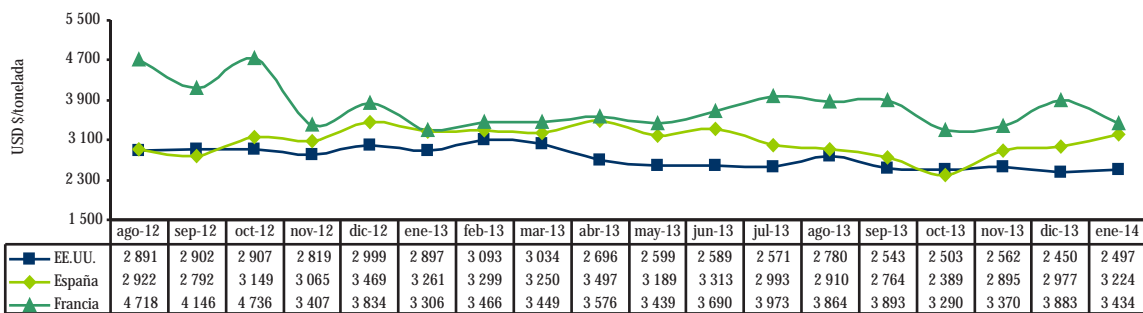


Continúa...

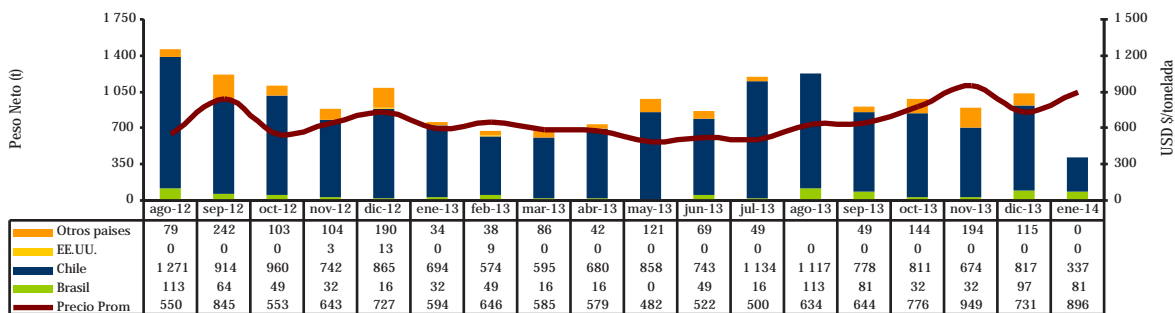
Volumen y Precio Promedio FOB de Exportación de Alcachofas Preparadas 2012 - 2014



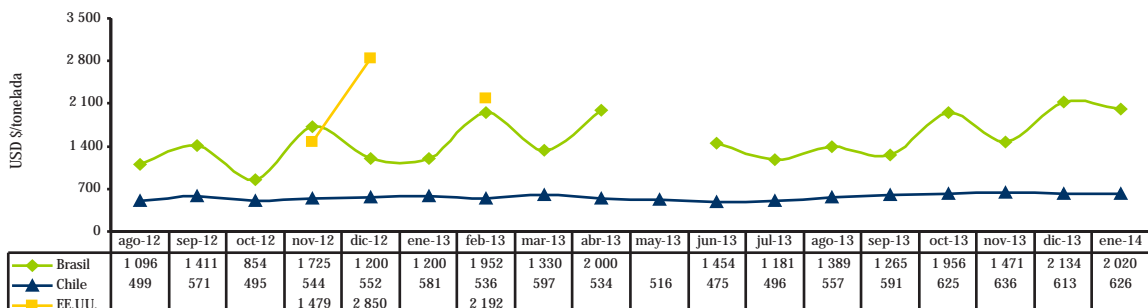
Perú: Precio FOB de Principales Destinos de Exportación de Alcachofas Preparadas 2012 - 2014



Perú: Volumen y Precio Promedio FOB de Exportación de Aceitunas en Salmuera 2012 - 2014



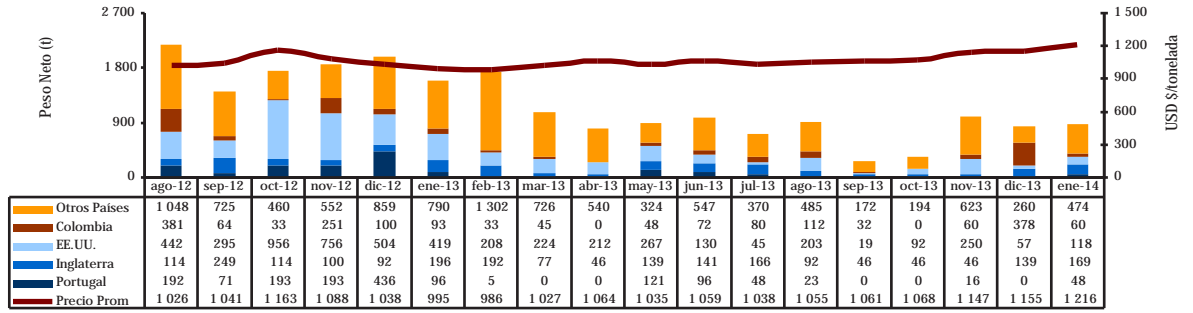
Perú: Precio FOB de Principales Destinos de Exportación de Aceitunas en Salmuera 2012 - 2014



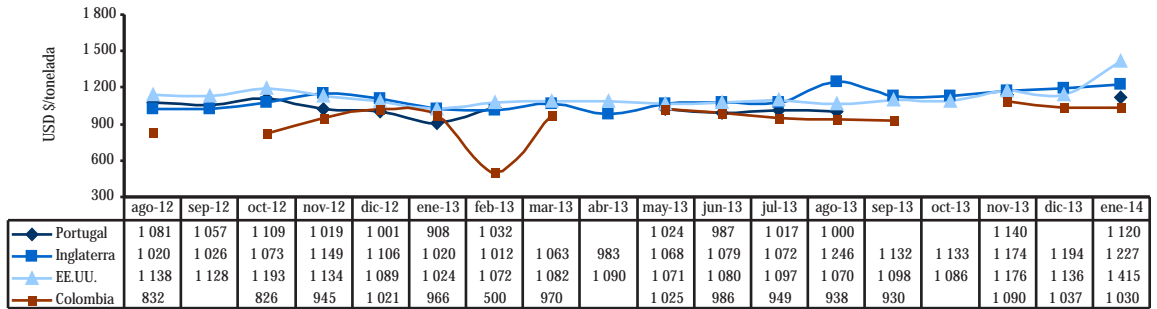
Continúa...

Frijol Castilla

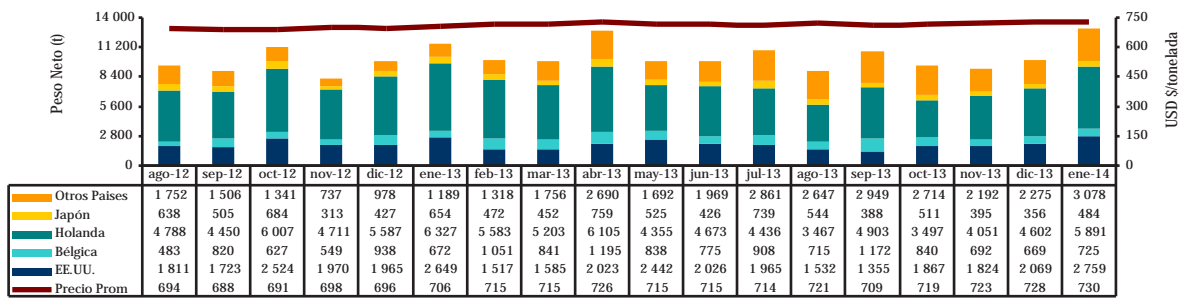
Perú: Volumen y Precio Promedio FOB de Exportación de Frijol Castilla 2012 - 2014



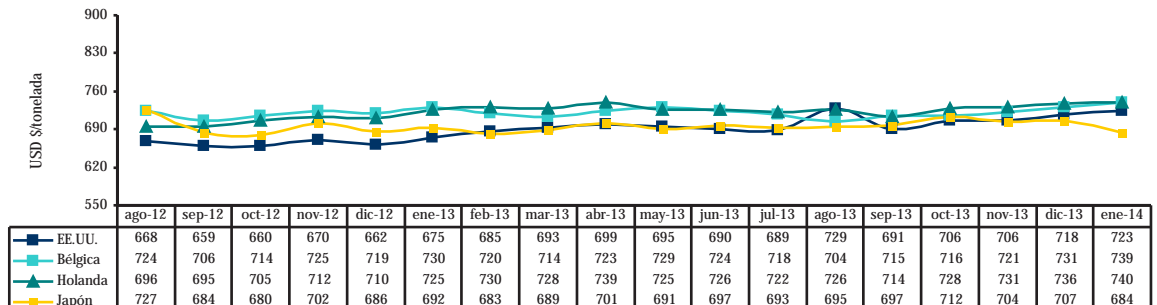
Perú: Precio FOB de Principales Destinos de Exportación de Frijol Castilla 2012 - 2014



Perú: Volumen y Precio Promedio FOB de Exportación de banano "Cavendish Valery" 2012 - 2014

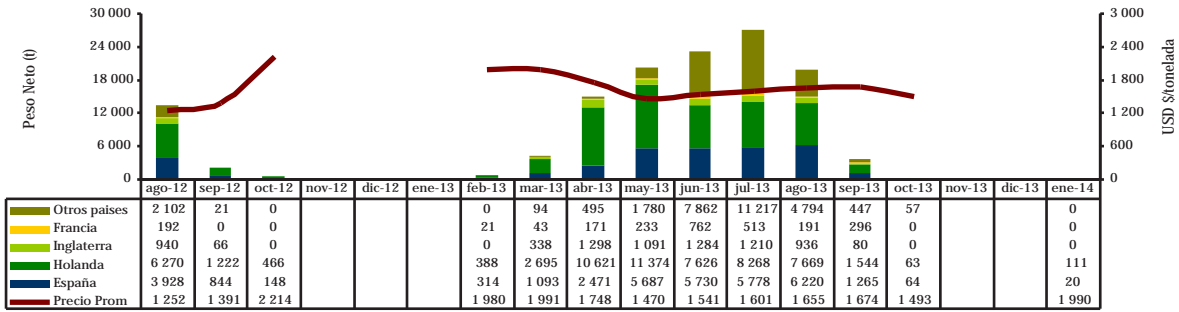


Perú: Precio FOB de Principales Destinos de Exportación de banano "Cavendish Valery" 2012 - 2014

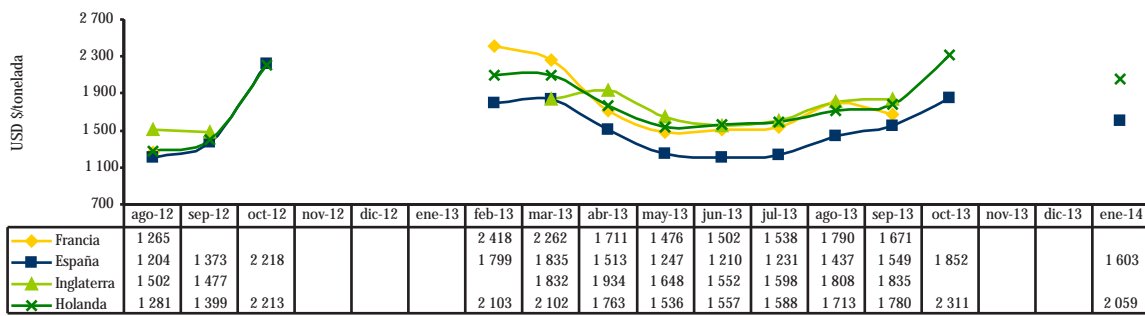


Continúa...

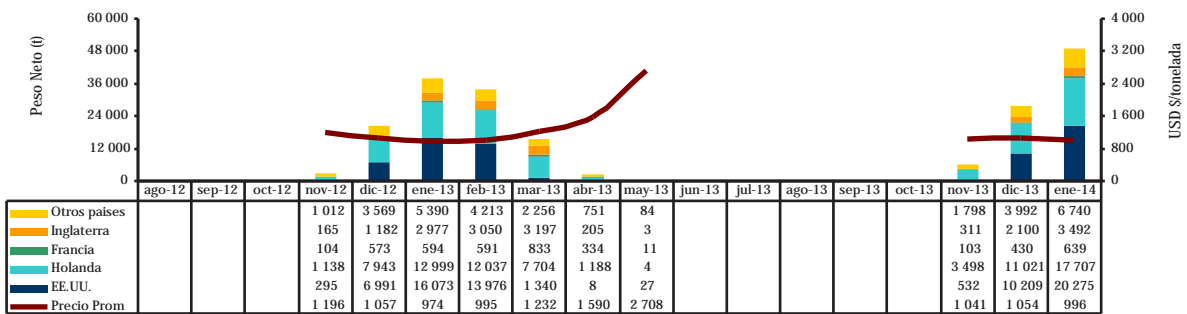
Perú: Volumen y Precio Promedio FOB de Exportación de Paltas (Aguacates) 2012 - 2014



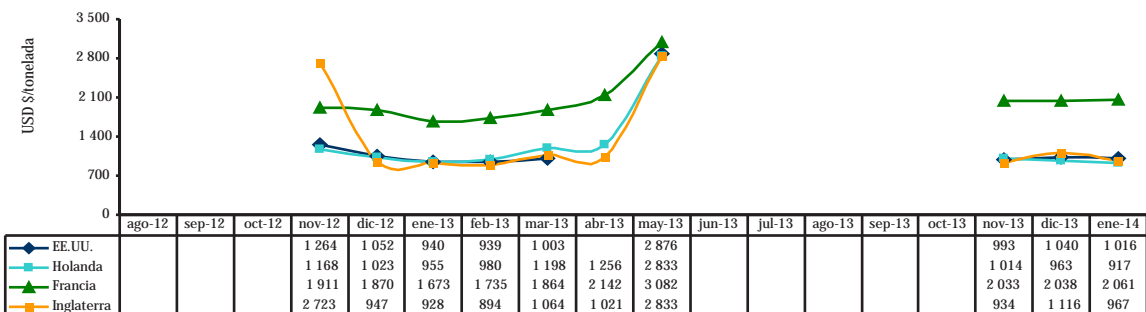
Perú: Precio FOB de Principales Destinos de Exportación de Paltas (Aguacates) 2012 - 2014



Perú: Volumen y Precio Promedio FOB de Exportación de Mangos Frescos 2012 - 2014



Perú: Precio FOB de Principales Destinos de Exportación de Mangos Frescos 2012 - 2014

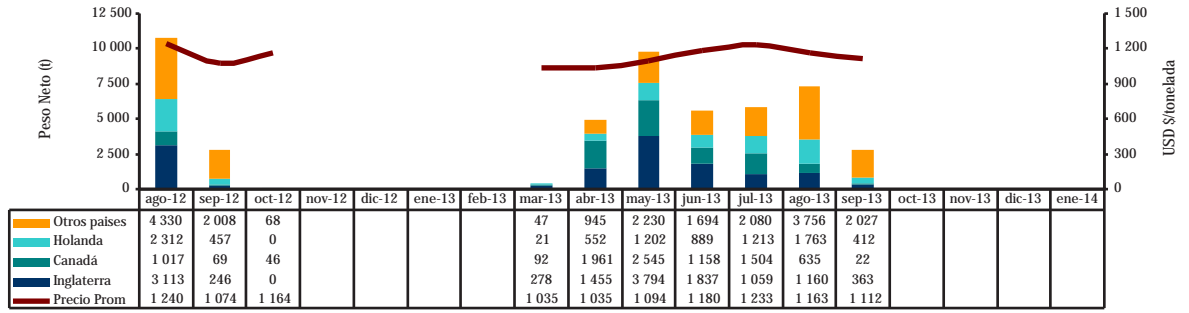


Continúa...

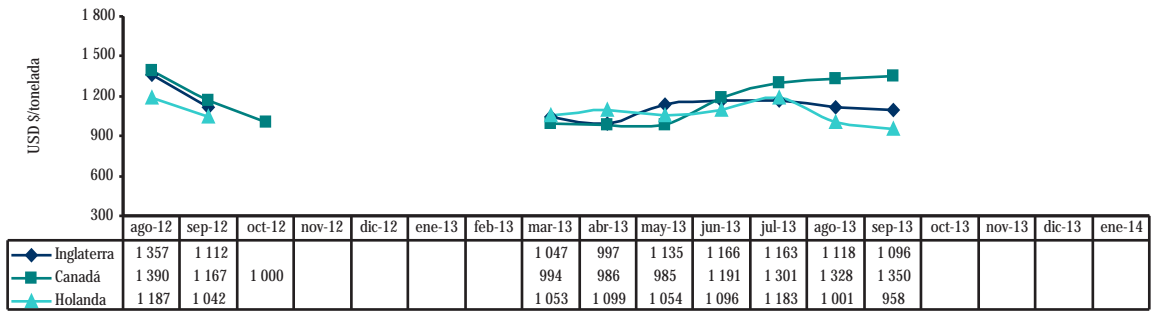
Paltas

Mangos frescos

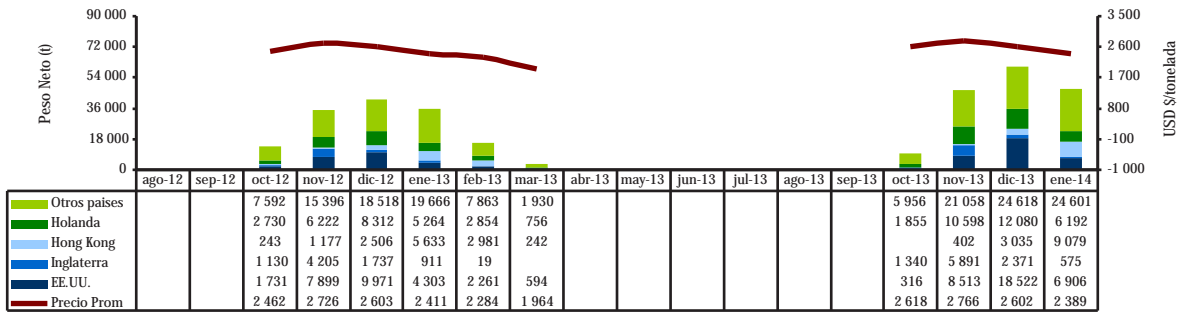
Perú: Volumen y Precio Promedio FOB de Exportación de Mandarinas Frescas 2012 - 2014



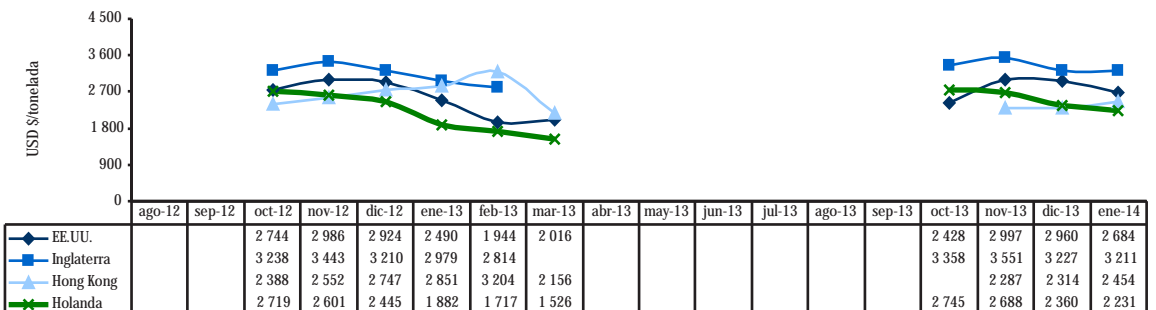
Perú: Precio FOB de Principales Destinos de Exportación de Mandarinas Frescas 2012 - 2014



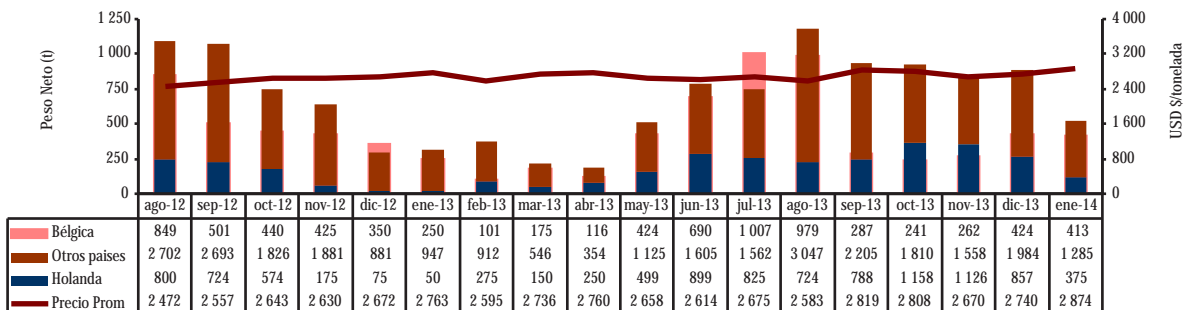
Perú: Volumen y Precio Promedio FOB de Exportación de Uvas Frescas 2012 - 2014



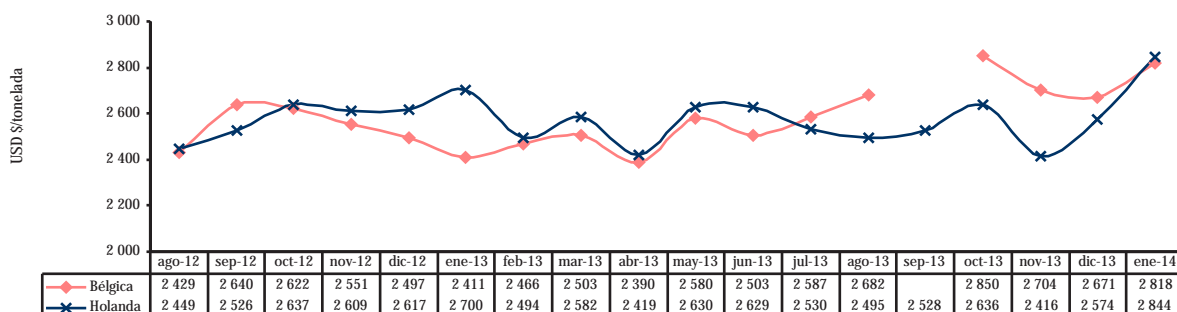
Perú: Precio FOB de principales Destinos de Exportación de Uvas Frescas 2012 - 2014



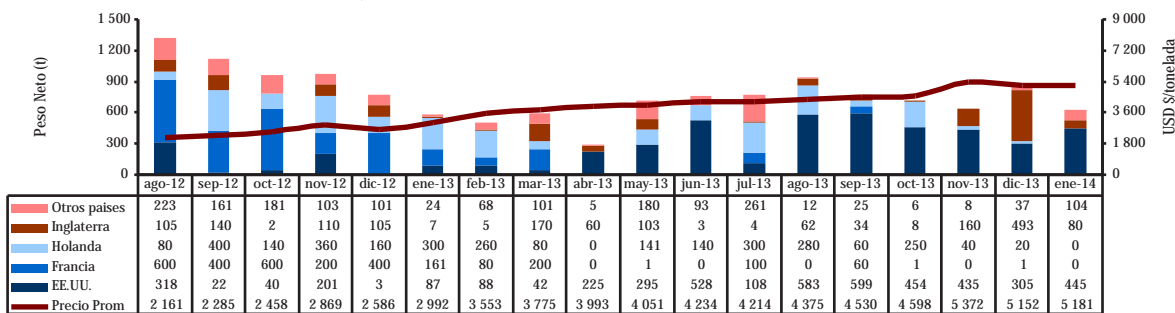
Perú: Volumen y Precio Promedio FOB de Exportación de Cacao en grano 2012 - 2014



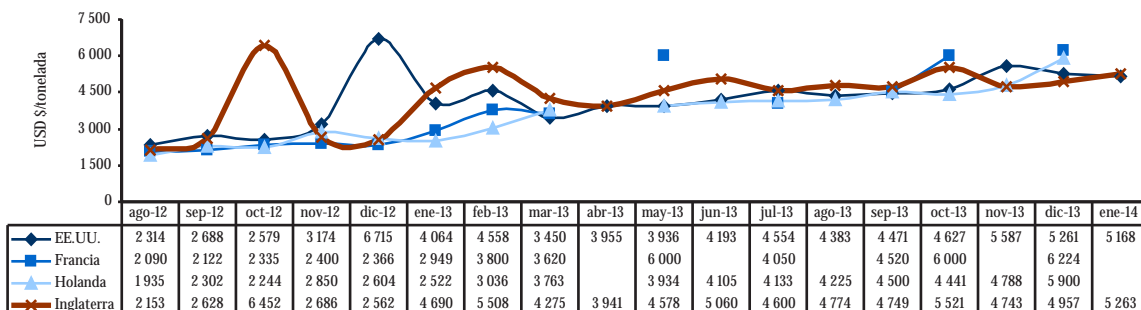
Perú: Precio FOB de Principales Destinos de Exportación de Cacao en grano 2012 - 2014



Perú: Volumen y Precio Promedio FOB de Exportación de Mantequilla de Cacao 2012 - 2014



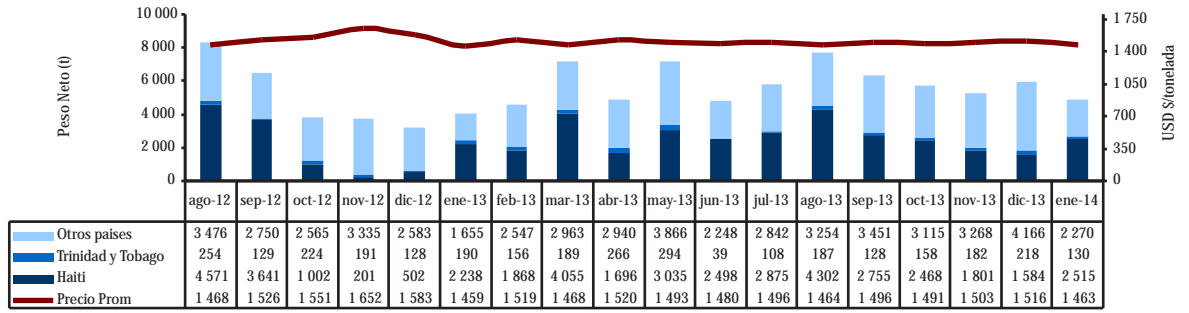
Perú: Precio FOB de Principales Destinos de Exportación de Mantequilla de Cacao 2012 - 2014



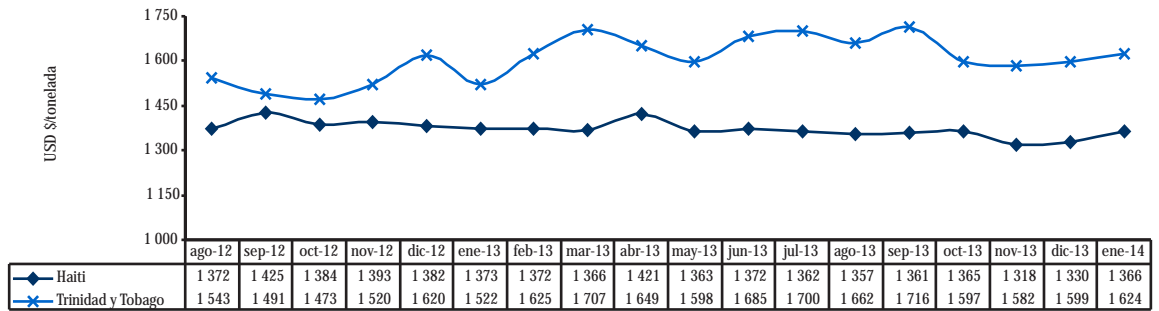
Continúa...

Leche Evaporada

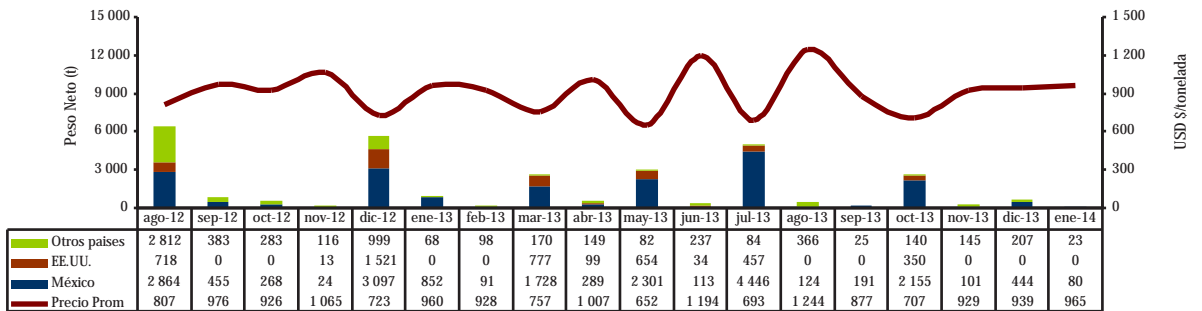
Perú: Volumen y Precio Promedio FOB de Exportación de Leche Evaporada 2012 - 2014



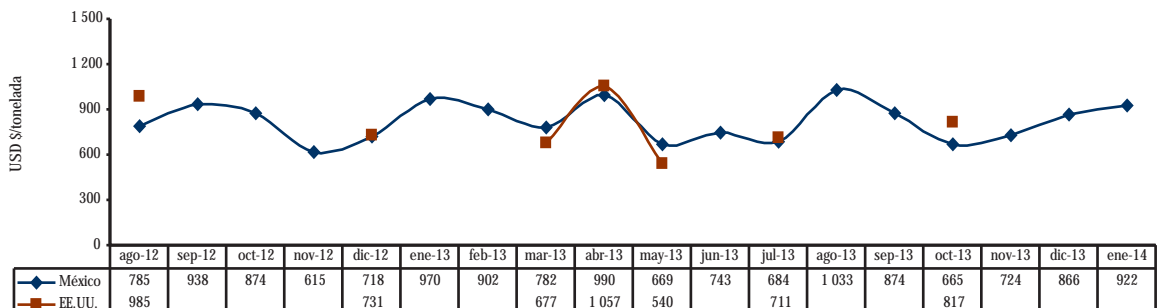
Perú: Precio FOB de Principales Destinos de Exportación de Leche Evaporada 2012 - 2014



Perú: Volumen y Precio Promedio FOB de Exportación de Madera Aserrada de Virola, Mahogany 2012 - 2014



Perú: Precio FOB de Principales Destinos de Exportación de Madera Aserrada de Virola, Mahogany 2012 - 2014



Madera aserrada

3. Precios de Legumbres, Frutas y Otros en principales mercados mayoristas de Estados Unidos, Canadá y Europa

AJOS				
Mercado: Mayorista de Nueva York				
Origen	Variedad	Calibre	Unidad: US \$ /Caja10-30 lb	
			10 ene 14	24 ene 14
California 10 lb	Elephant	lge	35,00/36,00	35,00/36,00
Argentina 30 lb	Blanco	6	...	55,00
		7	...	65,00
		Morado	6	55,00/60,00
		7	65,00/70,00	65,00/70,00
		8	70,00	...
California 30lb	Blanco	3	55,00	55,00
		col	62,00	62,00
		super col	65,00	65,00
China 30lb	Blanco	6	34,00/36,00	34,00/36,00

ALCACHOFAS				
Mercado: Mayorista de Los Angeles				
Origen	Variedad	Calibre	Unidad: US \$ /Caja	
			10 ene 14	24 ene 14
California	Globe Thorned	48	26,00	26,00
		lge-lse	32,00	32,00
		med-lge	46,00	46,00
		sml-lse	48,00	48,00

Mercado: Mayorista de Miami				
Origen	Variedad	Calibre	Unidad: US \$ / Caja	
			10 ene 14	24 ene 14
California	Globe	18	44,00	28,00/29,00
		24	40,00/41,00	...
México	Globe	18-24	42,00	29,00/30,00

Mercado: Mayorista de San Francisco				
Origen	Variedad	Calibre	Unidad: US \$ / Caja	
			10 ene 14	24 ene 14
California	Globe	12	...	30,00
		18-24	...	32,00
		30-36	...	28,00
México	Globe	18	...	30,00
		30	...	26,00
	Globe Thornless	24	30,00/36,00	...
	French Type	24-30	...	16,00

ARVEJAS				
Mercado: Mayorista de New York				
Origen	Variedad	Calibre	Unidad: US \$ /Caja 10 lb	
			10 ene 14	24 ene 14
Guatemala	Snow Peas Decalxyed	s/e	12,00/16,00	15,00/16,00
	Sugar Snap Peas Decalxyed	s/e	14,00/16,00	18,00/20,00
Perú	Snow Peas Decalxyed	s/e	...	14,00
	Sugar Snap Peas Decalxyed	s/e	...	18,00

Mercado: Mayorista de Miami				
Origen	Variedad	Calibre	Unidad: US \$ /Caja 10 lb	
			10 ene 14	24 ene 14
Guatemala	Snow Peas Decalxyed	s/e	14,00	16,00
	Sugar Snap Peas Decalxyed	s/e	18,00	16,00

Mercado: Mayorista de Chicago				
Origen	Variedad	Calibre	Unidad: US \$ /Caja 10 lb	
			10 ene 14	24 ene 14
Guatemala	Snow Peas Decalxyed	s/e	11,50	12,50
	Sugar Snap Peas Decalxyed	s/e	13,50/14,00	17,25
México	Snow Peas Decalxyed	s/e	11,50	...
Perú	Snow Peas Decalxyed	s/e	12,00/14,00	14,00
	Sugar Snap Peas Decalxyed	s/e	14,00/15,00	16,00/17,25

CEBOLLAS FRESCAS				
Mercado: Mayorista de Miami				
Origen	Variedad	Calibre	Unidad: US \$ /Caja 10 lb	
			10 ene 14	24 ene 14
California 25 lb	Red Globe Type	jbo	...	16,00
Idaho-Oregon 25 lb	Red Globe Type	jbo	15,00/16,00	15,00/16,00
Washington 25 lb	Red Globe Type	jbo	16,00	16,00
Canadá 50 lb	Yellow Globe Type	jbo	...	17,00/18,00
Colorado 50 lb	Yellow Hybrid	jbo	18,00	19,00/20,00
Idaho-Oregon 50 lb	Yellow Spanish Hybrid	jbo	18,00	20,00/21,00
México 50 lb	Blanco	jbo	27,00	29,00
Nevada 50 lb	Blanco	jbo	32,00	33,00
España 50 lb	Yellow Valencia	jbo	18,00	...
Texas 50 lb	Yellow Grano	jbo	18,00	19,00/20,00
Utah 50 lb	Yellow Spanish Hybrid	jbo	18,00	19,00
Washington 50 lb	Yellow Hybrid	jbo	...	20,00

Mercado: Mayorista de Nueva York				
Origen	Variedad	Calibre	Unidad: US \$ /Caja-Sacos	
			10 ene 14	24 ene 14
Canadá 25 lb	Red Globe Type	jbo med	...	12,00/13,00
			...	11,00/12,00

Continúa...

Idaho 25 lb	Blanco Boilers	s/e	18,00	18,00
	Red Globe Type	jbo	...	14,00/15,00
Washington 25 lb	Red Globe Type	jbo	11,00	...
Canadá 50 lb	Yellow Globe Type	jbo	...	15,50
Idaho-Oregon 50 lb	Yellow Spanish Hybrid	col jbo	18,00 17,00	18,00/20,00 18,00
Nevada 50 lb	Blanco	jbo	30,00	30,00/35,00
New York 50 lb	Yellow Globe Type	jbo	...	14,00/16,00
Oregón 50 lb	Blanco	jbo	24,00	24,00/26,00
Washington 50 lb	Blanco	jbo	25,00/28,00	30,00
LECHUGA				
Mercado: Mayorista de Boston				
Unidad: US \$ /Caja				
Origen	Variiedad	Calibre	10 ene 14	24 ene 14
Arizona - California 2,2 lb	s/e	s/e	12,00	12,00
Peru 2,5 lb	s/e	s/e	12,00	12,00
ESPARRAGOS				
Mercado: Mayorista de Chicago				
Unidad: US \$ /Caja 11 lb				
Origen	Variiedad	Calibre	10 ene 14	24 ene 14
Perú	Verde	jbo	28,50/32,50	...
		lge	28,50/35,00	18,00/20,00
		sml	21,50	...
		std	28,50/35,00	18,00/20,00
		xlge	28,50/32,00	...
	Blanco	lge-std	24,00	28,00
México	Verde	lge-std	...	18,00/26,00
	Blanco	lge-std	24,50	24,50
Mercado: Mayorista de Miami				
Unidad: US \$ /Caja 11 lb				
Origen	Variiedad	Calibre	10 ene 14	24 ene 14
Perú	Verde	jbo	33,00	32,00
		lge	32,00/33,00	30,00/31,00
		std	32,00/33,00	29,00/30,00
	Blanco	lge	28,00/29,00	26,00/27,00
Mercado: Mayorista de Nueva York				
Unidad: US \$ /Caja 11 lb				
Origen	Variiedad	Calibre	10 ene 14	24 ene 14
Perú	Verde	jbo	32,00/35,00	...
		lge	30,00/36,00	30,00
		sml	25,00	28,00/30,00
		std	30,00/36,00	24,00/30,00
		xlge	28,00/30,00	30,00
	Blanco	lge	22,00/30,00	...
		std	30,00/32,00	...
México	Verde	jbo	...	28,00/32,00
		lge-std	...	28,00/35,00
		xlge	...	28,00/30,00
Mercado: Mayorista de Montreal				
Unidad: US \$ / Caja 11 lb				
Origen	Variiedad	Calibre	10 ene 14	24 ene 14
Perú	Verde	s/e	33,79/41,29	...
	Blanco	s/e	31,91/43,36	...
YUCA (CASSAVA)				
Mercado: Mayorista de St. Louis				
Unidad: US \$ /Caja 40 lb				
Origen	Variiedad	Calibre	10 ene 14	24 ene 14
Costa Rica	s/e	s/e	...	322,50
BATATAS				
Mercado: Mayorista de Boston				
Unidad: US \$ / Sacos 50 lb				
Origen	Variiedad	Calibre	18 oct 13	25 oct 13
Florida	s/e	med-lge	24,00	22,00
COCO				
Mercado: Mayorista de Detroit				
Unidad: US \$ / Caja 45lb				
Origen	Variiedad	Calibre	18 oct 13	25 oct 13
Tailandia	Dry	9	15,50	15,50
República Dominicana	Dry	40	32,00	33,00
LIMAS				
Mercado: Mayorista de Columbia				
Unidad: US \$ / Caja 10-40 lb				
Origen	Variiedad	Calibre	18 oct 13	25 oct 13
México 10 lb	Seedlees Type	48	11,00	...
		54	11,00	12,00
Guatemala 40 lb	Seedlees Type	230	24,00	...
México 40 lb	Seedlees Type	110	...	28,00
		150	26,50	30,00/32,50
		175	...	28,00/32,50
		200	24,00/26,50	30,00/32,50
LIMONES				
Mercado: Mayorista de New Covent Garden (Uk)				
Unidad: US \$ /Caja 15 kgs				
Origen	Variiedad	Calibre	18 oct 13	25 oct 13
España	s/e	88	18,86	...
Morocco	s/e	88	...	15,24
Mercado: Mayorista de Miami				
Unidad: US \$ /Caja 7/10 bushel				
Origen	Variiedad	Calibre	18 oct 13	25 oct 13
España	s/e	88	18,86	...
Arizona	s/e	115	33,00	33,00/36,00
		140	35,00/36,00	36,00/37,00
		165	33,00	37,00
		200	31,00	31,00/32,00

California	s/e	113	...	32,00
		140	31,00/36,00	38,00/39,00
		165	36,00	35,00/39,00
		200	32,00	...
México	s/e	140	32,00	37,00
		165-200	32,00	...

Mayorista de Rotterdam

Origen	Variedad	Calibre	Unidad: US \$ /Caja 15 kg	
			10 ene 14	24 ene 14
Turquía	s/e	45-54-60-66-72	10,89/11,57	10,27
España	s/e	60	15,65	15,75
		70	16,33	16,44/17,12
		80	17,01/18,37	15,07/18,49
		90	17,69/19,05	15,75/20,54
		100	17,69/19,05	16,44/19,86
		120	17,69/19,05	16,16/19,17
		140	17,01	15,07/17,80

MANGOS

Mercado: Mayorista de Miami

Origen	Variedad	Calibre	Unidad: US \$ / Caja 4 - 4,5 kg (1 lyr)			
			10 ene 14	24 ene 14		
Ecuador	Kent	7	5,00/8,00	...		
		8	5,00/7,00	5,00		
		9	5,00	...		
		10	...	4,00/5,00		
	Tommy Atkins	7	6,00/7,00	...		
		8	6,00/8,00	6,00/8,00		
		9-10	6,00	...		
		14	4,00	...		
		Perú	Kent	7	...	7,00/8,00
				8	7,50/8,00	...
9	6,00			...		
10	7,00		6,00			
Tommy Atkins	10		6,00	...		

Mercado: Mayorista de Nueva York

Origen	Variedad	Calibre	Unidad: US \$ /Caja 4 kg (1 lyr)			
			10 ene 14	24 ene 14		
Ecuador	Kent	7	...	8,00/9,00		
		8	7,00/8,00	8,00/9,00		
		9	7,50/8,00	8,00/9,00		
		10-12	...	7,00		
	Tommy Atkins	7-8	8,00/9,00	...		
		10	6,00/7,50	...		
		12	6,00/7,00	...		
		Perú	Kent	7	9,00	...
				8	9,00	8,00
				9	9,00	8,00/9,00
10	7,50		8,00/8,50			
12	6,00		...			

Mercado: Mayorista de New Covent Garden

Origen	Variedad	Calibre	Unidad: US \$ /Caja 4 kg (1 lyr)	
			10 ene 14	24 ene 14
Brasil	Kent	s/e	5,33	4,12
Perú	Kent	s/e	5,17	4,94

Mercado: Mayorista de Toronto

Origen	Variedad	Calibre	Unidad: US \$ /Caja 4- 4,5 kg (1 lyr)	
			10 ene 14	24 ene 14
México	Tommy Atkins	8	6,10/8,45	...
	Ataulfo	12	16,42/18,35	17,47/18,44
Ecuador	Various Varieties	8	7,51	...

MANZANAS

Mercado: Mayorista de New Covent Garden

Origen	Variedad	Calibre	Unidad: US \$ / Caja 13 - 18 kg	
			10 ene 14	24 ene 14
Francia	Braeburn	lge	...	17,22
		lge	18,86	22,24
	Golden Delicious	lge	18,04	18,29
	Granny Smith	lge	13,94	18,29
Holanda	Golden Delicious	lge	...	18,29
		lge	14,68	14,42
Francia	Braeburn	lge	19,68	...
		lge	29,52	...
	Royal Gala	s/e	18,04	20,60

Mercado: Mayorista de Rotterdam

Origen	Variedad	Calibre	Unidad: US \$ / Caja 18 kg	
			10 ene 14	24 ene 14
Francia	Golden Delicious	72	25,86	26,02
		80	...	24,65
		100	23,81	23,97
		113	23,81	...
	Granny Smith	56	23,81/25,17	22,60/26,02
		64	23,13/23,81	21,23/25,34
		72	20,41	19,17/20,54
		80	...	19,17
		100	22,45	23,28
		125	18,37	19,17
Red Chief	56	23,81/25,17	...	
	64	23,81/25,17	...	
	72	23,13	23,28	
	113	21,43	21,57	
	125	...	17,12/18,49	
	138	18,37	...	
Royal Gala	100	25,17	...	
	125	...	20,54	
	150	18,37	20,54	
	Sudáfrica	Golden Delicious	135	15,04
	Granny Smith	120	15,04	15,18

PAPAYA

Mercado: Mayorista de Miami

Origen	Variedad	Calibre	Unidad: US \$ / Caja 35 lb	
			10 ene 14	24 ene 14
Guatemala	Tainung	9	20,00/21,00	22,00/25,00
		10	20,00/21,00	...
		12	20,00	23,00/24,00
República Dominicana	Tainung	9	...	24,00
		10-12	...	22,00

PALTAS

Mercado: Mayorista New Covent Garden

Origen	Variedad	Calibre	Unidad: US \$ / Caja (4 kg)	
			10 ene 14	24 ene 14
Israel	Fuerte	s/e	...	9,06
Ettinger	s/e	8,12
España	Bacon	s/e	...	9,47

Continúa...

Mercado: Mayorista de New York					NARANJAS							
			Unidad: US \$ / Caja 20 lb (2 lyr)		Mercado: Mayorista de Rotterdam							
Origen	Variedad	Calibre	10 ene 14	24 ene 14	Unidad: US \$ /Caja 15 kg							
					Origen	Variedad	Calibre	10 ene 14	24 ene 14			
México	Hass	32	35,00/36,00	36,00/38,00	Grecia	Navelinas	36-40-44-54	...	11,64			
		36	34,00/36,00	38,00/40,00				...	10,61			
		40	35,00/38,00	38,00/40,00			Morocco	Salustiana	48-54	...	12,33	
		48	32,00/36,00	38,00/40,00					60-80	12,93	12,33	
Mercado: Mayorista de Los Angeles							70-90	12,93	13,01			
			Unidad: US \$ / Caja 20 lb (2 lyr)				100	11,57	13,01			
Origen	Variedad	Calibre	10 ene 14	24 ene 14			110	10,21/11,57	10,96			
México	Hass	32	...	35,00	Sudáfrica	Valencia	125	7,48	...			
		36	34,00/38,00	35,00/36,00				España	Navelinas	24	...	13,70
		40	32,00/34,00	36,00						30	13,61/19,05	15,75/18,49
		48	31,00/34,00	36,00						36	14,97/18,37	15,07/17,80
		60	27,00/28,00	32,00						42	13,61/16,33	13,70/17,80
			48	12,93/14,97	12,33/15,07							
UVAS							54	11,57/13,61	11,64/13,70			
Mercado: Mayorista de New York							60	10,89/12,25	10,96/12,33			
			Unidad: US \$ / Caja 19 lb				65	...	10,96			
Origen	Variedad	Calibre	10 ene 14	24 ene 14			70	10,21/12,25	10,27/13,70			
California	Autumn Royal	xlge	26,00	30,00/32,00			80	10,21/11,57	9,59/13,01			
							90	10,21	9,59/13,01			
	Crimson Seedless	lge	16,00/18,00	...			100	...	8,90/9,59			
		xlge	22,00	...								
	Red Globe	xlge	24,00/26,00	24,00/26,00								
Mercado: Mayorista de Los Angeles												
			Unidad: US \$ /Caja 18 lb									
Origen	Variedad	Calibre	10 ene 14	24 ene 14								
Chile	Flame Seedless	lge	30,00/32,00	28,00/32,00	OTROS CÍTRICOS							
		med	25,00/32,00	20,00/25,00	Mercado: Mayorista de Rotterdam							
		med-lge	36,00	...	Unidad: US \$ / bushel Cartons							
		xlge	36,00/38,00	34,00/36,00	Origen	Variedad	Calibre	10 ene 14	24 ene 14			
		Perlette	med	25,00/26,00	25,00/26,00	California	s/e	jbo	21,00/22,00	...		
		Red Seedless	med	32,00	...							
		Sugraone	lge	36,00/38,00	36,00/38,00							
			med-lge	...	32,00/34,00							
		Thompson Seedless	med	34,00/40,00	...							
		White Seedless Type	lge	36,00/38,00	36,00/38,00							
		med-lge	...	34,00								
Perú	Sugraone	lge	36,00/40,00	...	HIERBAS							
Mercado: Mayorista de Toronto					ESTRAGÓN							
			Unidad: US \$ /Caja 18 lb		Mercado: Mayorista de New York							
Origen	Variedad	Calibre	10 ene 14	24 ene 14	Unidad: US \$ / Bushel cartons							
California	Red Globe	xlge	28,16/35,66	...	Origen	Variedad	Calibre	10 ene 14	24 ene 14			
					Colombia	s/e	12	14,00/15,00	14,00/18,00			
	Autumn Royal	xlge	28,16	...	Israel	s/e	12	16,00/17,00	16,00/17,00			
Chile	Thompson Seedless	xlge	35,66/45,05	...	México	s/e	12	16,00/17,00	16,00/18,00			
Perú	Sugraone	xlge	39,42/43,17	...	ORÉGANO							
Sudáfrica	Red Seedless	xlge	36,13	...	Mercado: Mayorista de Miami							
			Unidad: US \$ / Bolsa 1 lb		Unidad: US \$ / Bolsa 1 lb							
Origen	Variedad	Calibre	10 ene 14	24 ene 14	Origen	Variedad	Calibre	10 ene 14	24 ene 14			
Colombia	s/e	s/e	5,00	5,00	Colombia	s/e	s/e	5,00	5,00			
Guatemala	s/e	s/e	4,00	4,00	Guatemala	s/e	s/e	4,00	4,00			
Perú	s/e	s/e	5,00/6,00	5,00/6,00	Perú	s/e	s/e	5,00/6,00	5,00/6,00			

Mercado: Mayorista de New York			Unidad: US \$ /Caja 1 kg	
Origen	Variedad	Calibre	10 ene 14	24 ene 14
Colombia	s/e	12	10,00/12,00	10,00/12,00
Israel	s/e	12	13,00	13,00
México	s/e	12	12,00	12,00

TOMILLO				
Mercado: Mayorista de Miami				
			Unidad: US \$ /Bolsa 1 lb	
Origen	Variedad	Calibre	10 ene 14	24 ene 14
Colombia	s/e	s/e	4,00	4,00
Florida	s/e	s/e	4,00	4,00
Perú	s/e	s/e	3,50/4,00	3,50/4,00
<i>s/e: sin especificación ... : sin información</i>				
col: colosal	jbo: jumbo	xlge: extra large	lyr: layer (capa o corrida)	
lge: large	med: medium	sml: small		

Fuente: USDA - Market News com., 2014

Elaborado por la Unidad de Análisis Económico
Oficina de Estudios Económicos y Estadísticos
Ministerio de Agricultura y Riego
Se permite la reproducción total o parcial de este documento
por cualquier medio, siempre y cuando se cite la fuente
Visite el Portal Agrario: www.minagri.gob.pe
<http://siea.minagri.gob.pe>