



MINISTERIO
DE AGRICULTURA
Y RIEGO

PRECIOS EN MERCADOS INTERNACIONALES DE PRODUCTOS AGROPECUARIOS

Boletín N° 2 • Año 12 • Febrero 2014



OFICINA DE ESTUDIOS ECONOMICOS Y ESTADISTICOS

OEEE



Elaborado por la Unidad de Análisis Económico
Oficina de Estudios Económicos y Estadísticos
Ministerio de Agricultura y Riego
Se permite la reproducción total o parcial de este documento
por cualquier medio, siempre y cuando se cite la fuente
Visite el Portal Agrario: www.minagri.gob.pe
<http://siea.minagri.gob.pe>

CONTENIDO

- 1. Cotizaciones Internacionales 4
- 2. Precios FOB de principales destinos de las exportaciones peruanas. 8
- 3. Precios de legumbres, frutas, entre otros productos, en principales mercados mayoristas de Estados Unidos, Canadá y Europa..... 12

Arroz Blanco Tailandés 15%g.q.

FOB¹ Bangkok

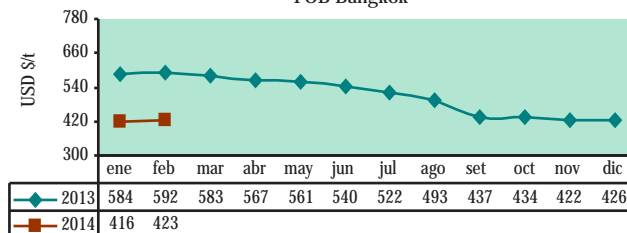
Tailandia es el primer exportador de arroz elaborado.



1. COTIZACIONES INTERNACIONALES

En febrero del 2014, los precios internacionales de los principales commodities agrarios fueron impulsados principalmente por la sostenida frecuencia de compra por parte de los países importadores, datos de condiciones climáticas adversas suscitadas en las zonas productoras, pronósticos de una menor oferta por parte importantes países productores y compras especulativas realizadas por los fondos de inversión.

Arroz Blanco Tailandés 15%g.q.
FOB Bangkok



El precio del arroz blanco tailandés (15% granos quebrados) en el mes de febrero subió debido a la sólida demanda de los países importadores, principalmente por parte de Europa; además contribuyeron con el incremento del precio, las condiciones climáticas adversas suscitadas en las zonas productoras de arroz en Tailandia, China, Japón y Filipinas.

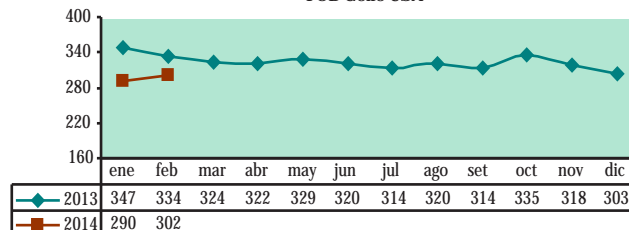
Trigo N° 2 Hard Red Winter

FOB¹ Golfo USA

Usos: Materia prima para la industria molinera y de panificación.



Trigo N°2 Hard Red Winter
FOB Golfo USA



En el mes de febrero, el precio del trigo duro aumentó, como resultado de condiciones climáticas adversas suscitadas en las zonas productoras de trigo en Estados Unidos, la activa demanda global, la continuidad de problemas logísticos en Canadá, temores ante los conflictos políticos en Ucrania (que podrían limitar las exportaciones de granos desde este país), el debilitamiento del dólar estadounidense, licitaciones de Irak y Japón en el mercado internacional y compras especulativas realizadas por los inversionistas.

Algodón Index "A"

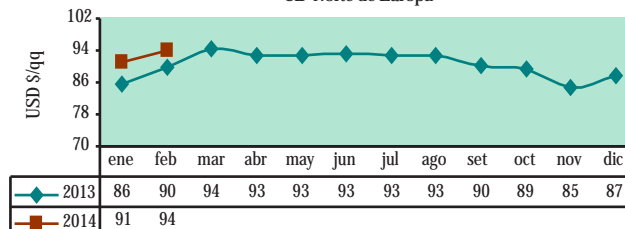
CIF² - Norte de Europa

El Index "A" es un indicador compuesto por el promedio de los cinco precios más bajos de 15 variedades de algodón.

Usos: Materia prima para la industria alimenticia y textil.



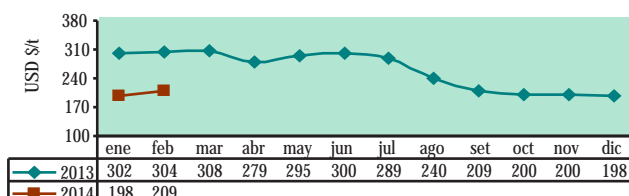
Algodón Index "A"
CIF-Norte de Europa



El alza del precio del algodón INDEX A en febrero, fue sustentada por la sostenida demanda por parte de los principales países importadores y la preocupación generada en torno a datos de una escasez global de suministros de la fibra. También incidió en el incremento del precio, el anuncio del Departamento de Agricultura de Estados Unidos (USDA) con respecto a una reducción en los volúmenes de producción de China, Australia y Pakistán.

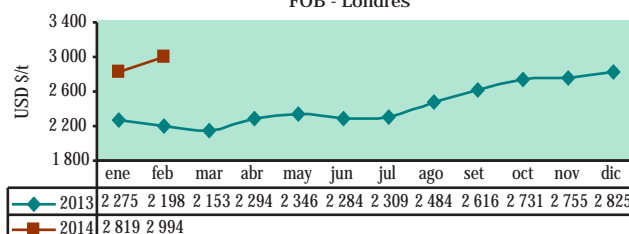
La caída de los inventarios finales y perspectivas de menores áreas sembradas en Estados Unidos para la próxima campaña; así como, la firme demanda por parte de los países importadores, estimaciones de una menor producción a la esperada por parte de Sudamérica, la baja del dólar estadounidense frente al resto de las monedas y el aumento del precio del petróleo; incidieron en el incremento del precio del maíz US. N° 2 en el mes de febrero.

Maíz Amarillo US N°2
FOB Golfo USA



La creciente demanda por parte de los países importadores y la opinión de los analistas del mercado en referencia a un posible déficit de abastecimiento para la temporada actual; dieron lugar al incremento del precio del cacao en el mes de febrero. Asimismo, los precios de los productos derivados del cacao (manteca y polvo) registraron aumentos, que fueron apoyados por las mayores compras en torno a las celebraciones de San Valentín y Pascua.

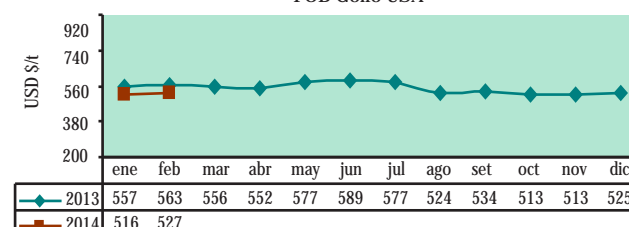
Cacao Grano
FOB - Londres



Los precios del complejo soya (frijol de soya y aceite de soya) en el mes de febrero aumentaron; situación atribuible al anuncio del Departamento de Agricultura de Estados Unidos (USDA) con respecto a una firme demanda global, previsiones de menores superficies sembradas de soya en Estados Unidos, la preocupación generada en torno a condiciones climáticas desfavorables en las principales zonas productoras de soya en Brasil, el mayor número de compras especulativas realizadas por los fondos de inversión; además de la influencia del alza del precio del petróleo y el debilitamiento del dólar estadounidense.

En el mes de febrero del 2014, los precios del frijol de soya y aceite de soya aumentaron 2,2% y 3,7%, respectivamente, en comparación al precio alcanzado en el mes de enero. Por otro lado, en comparación al mes de febrero del año 2013, los precios disminuyeron en 6,4% y 22,0% respectivamente.

Soya Amarilla US N° 1
FOB Golfo USA



Maíz Amarillo US N° 2

FOB¹ Golfo USA

Usos: Materia prima destinada a la industria alimenticia y de alimentos balanceados.



Cacao Grano

FOB Londres

Usos: Insumo para la industria de alimentos.



Aceite de Soya Crudo

FOB¹ Buenos Aires

Principal derivado del frijol de soya.
Usos: Industria alimentaria - producción de aceites y mantecas terminadas.



Soya Amarilla US N° 1

FOB¹ Golfo USA

Usos: Materia prima destinada a la alimentación humana y animal.



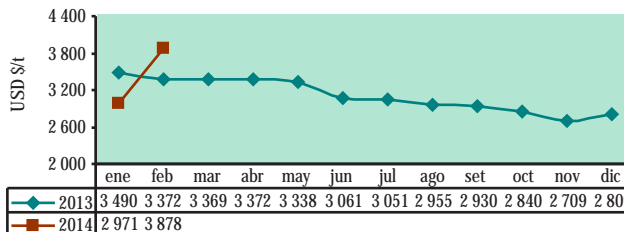
Café - Otros Suaves Arábigos

Mercado de Nueva York

Puesto en almacén certificado de la bolsa de Nueva York. Principal producto agrícola de exportación en el Perú.



Café otros suaves Arábigos
CIF-Nueva York



En febrero, el precio del café registró un ascenso que fue originado por la menor oferta colombiana; aunada a la incertidumbre con respecto al tamaño que tendría la extraordinaria cosecha de Brasil (mayor productor mundial). El clima seco en Brasil y el clima húmedo y frío en Centroamérica que llevaron a cosechas tardías y el impacto de la roya son algunos de los factores que generan incertidumbre.

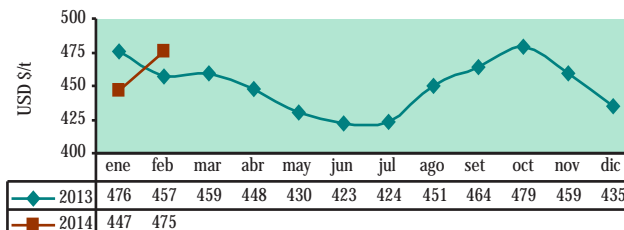
Azúcar Contrato N° 16

CIF² Nueva York.

CIF: Valor del azúcar cruda puesta en refinería de Norteamérica. Azúcar centrifugada (96° de polarización), precios del mercado interno norteamericano.



Azúcar Contrato N° 16
CIF-Nueva York



La constante demanda mundial, afectaciones asociadas a la sequía acontecida en el Centro-Sur de Brasil, previsiones de una menor oferta global y compras especulativas realizadas por los inversionistas; explicaron la subida de los precios del azúcar contrato N° 5 (blanca) y el azúcar contrato N° 16 (rubia), al cierre del mes de febrero.

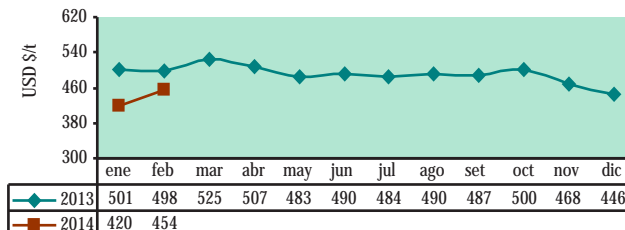
Azúcar Refinada Contrato N° 5

FOB¹ Londres

FOB: Costo del producto entregado en los puertos del mar Mediterráneo. Azúcar blanca cristalizada (99,8° de polarización).



Azúcar Refinada Contrato N° 5
FOB-Londres



Por otro lado, la preocupación por el anuncio del gobierno de la India (segundo productor mundial de azúcar) con respecto a un incremento en el subsidio a las exportaciones de este alimento en crudo (que elevaría las exportaciones de este país), limitó un mayor aumento del precio del endulzante.

Azúcar Contrato N° 11

Mercado de Nueva York

Azúcar cruda de caña a granel. Azúcar centrifugada (96° de polarización).



Nota:

A partir del día 1 de julio de 2011, el International Exchange Futures US dejó de publicar la cotización spot del Azúcar Contrato 11.

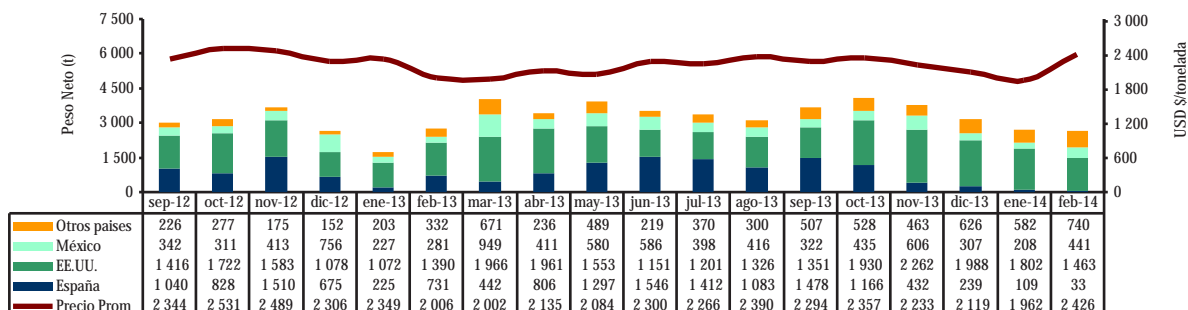
En comparación al mes anterior, en febrero del 2014, los precios del azúcar contrato N° 5 (blanca) y del azúcar contrato N° 16 (rubia) subieron 8,0% y 6,3% respectivamente. En referencia a los valores alcanzados en febrero del 2013, el precio del azúcar contrato N° 5 (blanca) bajó 9,0%, mientras que el precio del azúcar contrato N° 16 (rubia) se incrementó en 4,0%.

Nota: el precio del azúcar contrato N° 16 corresponde al por mayor de azúcar cruda en USA.

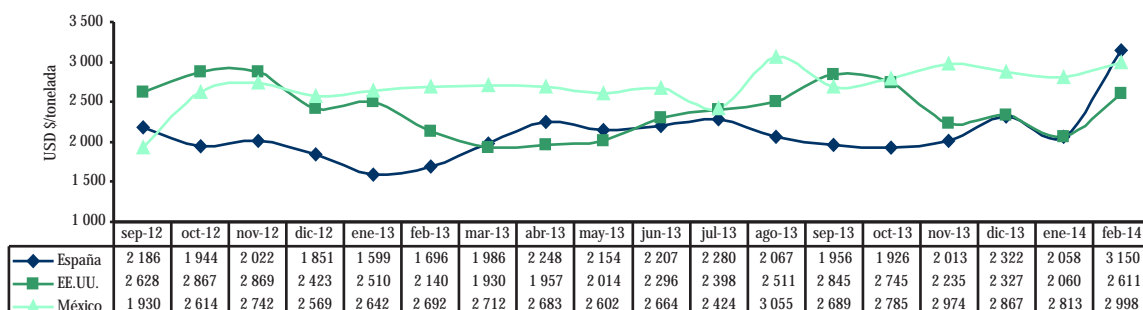
Fuente: BCRP, FAO, ODEPA (Chile)

2. PRECIOS FOB DE PRINCIPALES DESTINOS DE LAS EXPORTACIONES PERUANAS

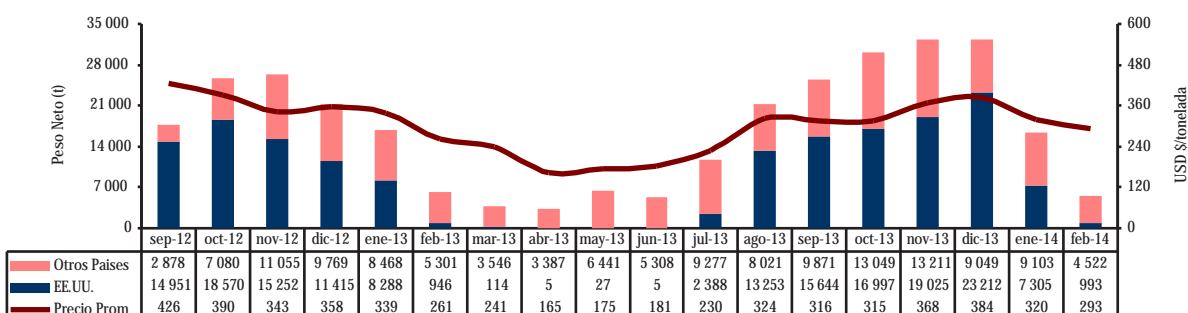
Perú: Volumen y Precio Promedio FOB de Exportación de Páprika (Pimentón Seco) 2012 - 2014



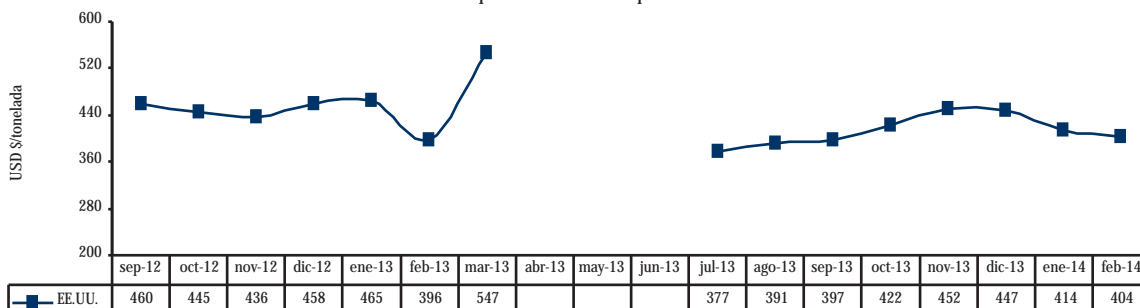
Perú: Precio FOB de Principales Destino de Exportación de Páprika (Pimentón Seco) 2012 - 2014



Perú: Volumen y Precio Promedio FOB de Exportación de Cebollas Frescas 2012 - 2014



Perú: Precio FOB de Principales Destino de Exportación de Cebollas Frescas 2012 - 2014



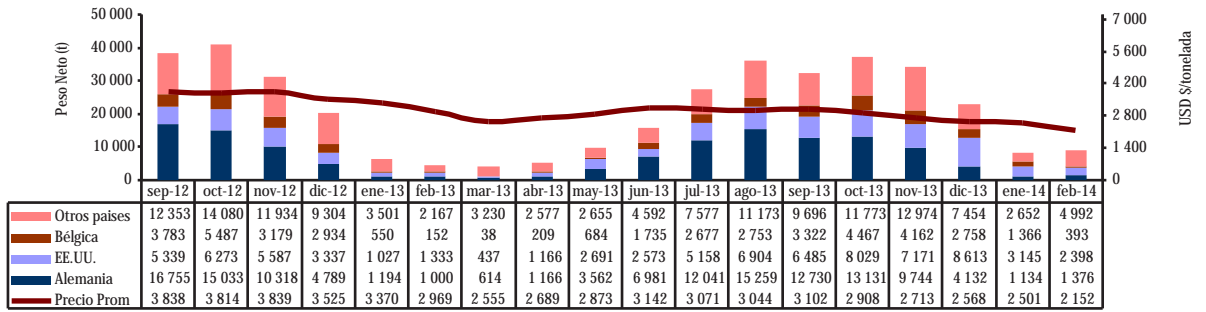
Continúa...

Páprika (Pimentón seco)

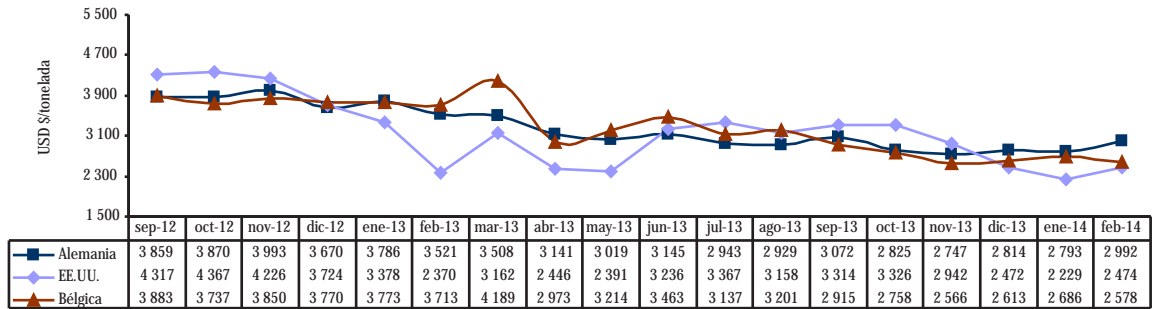
Cebollas frescas

Café

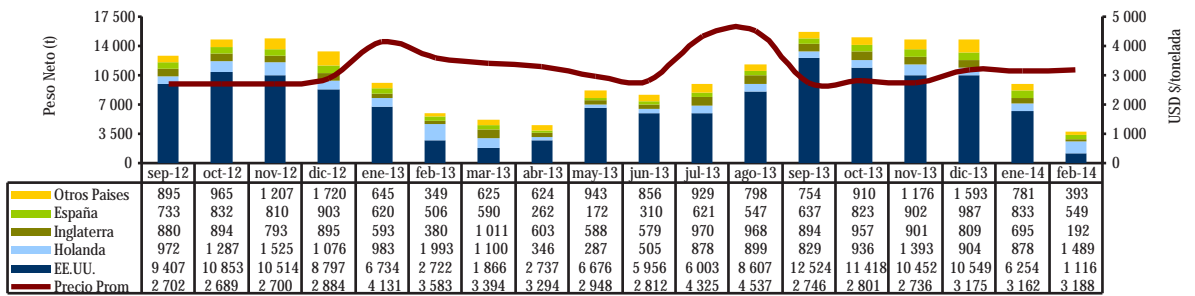
Perú: Volumen y Precio Promedio FOB de Exportación de Café sin Descafeinar 2012 - 2014



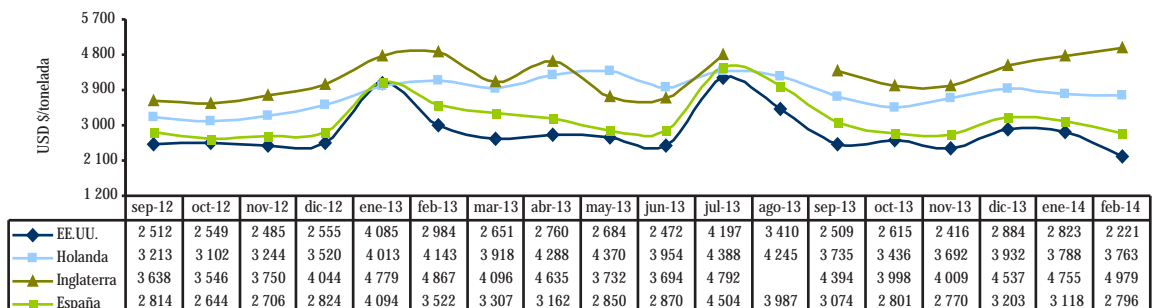
Perú: Precio FOB de Principales Destinos de Exportación de Café sin Descafeinar 2012 - 2014



Perú: Volumen y Precio Promedio FOB de Exportación de Espárragos Frescos 2012 - 2014



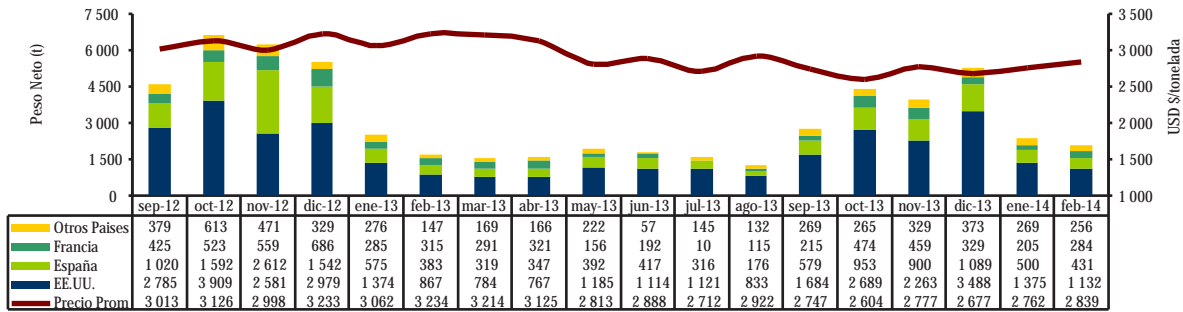
Perú: Precio Promedio FOB en Principales Destinos de Exportación de Espárragos Frescos 2012 - 2014



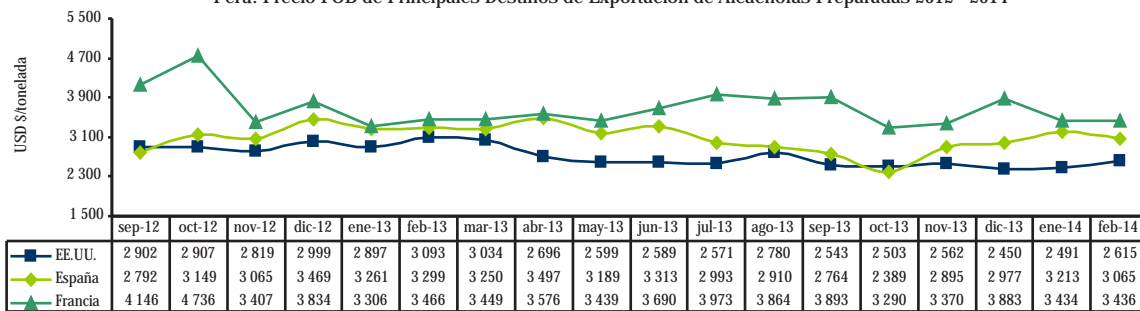
Continúa...

Espárragos

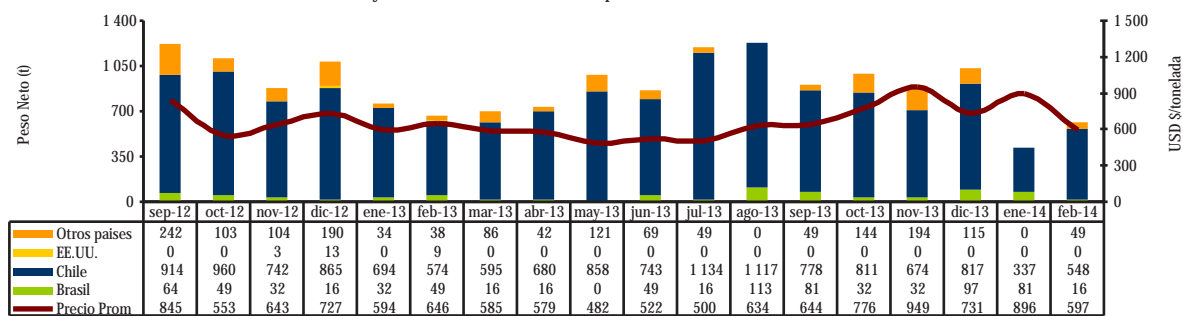
Volumen y Precio Promedio FOB de Exportación de Alcachofas Preparadas 2012 - 2014



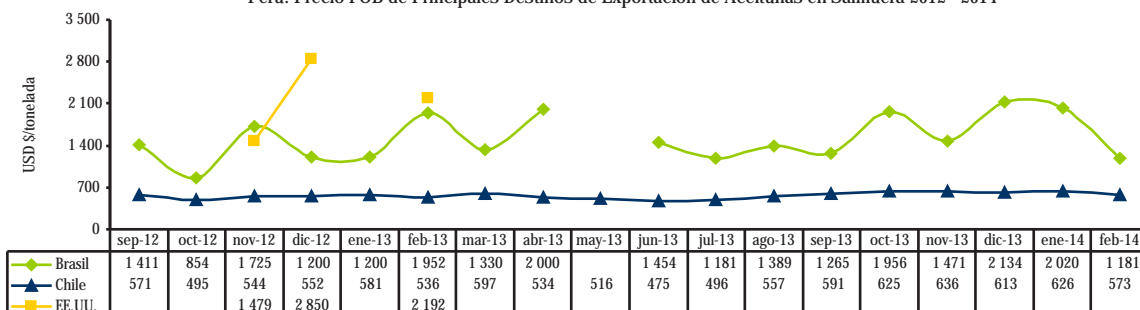
Perú: Precio FOB de Principales Destinos de Exportación de Alcachofas Preparadas 2012 - 2014



Perú: Volumen y Precio Promedio FOB de Exportación de Aceitunas en Salmuera 2012 - 2014



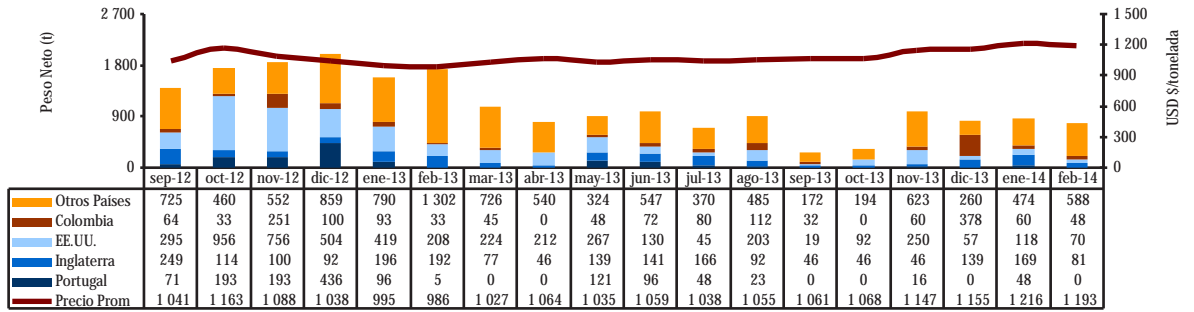
Perú: Precio FOB de Principales Destinos de Exportación de Aceitunas en Salmuera 2012 - 2014



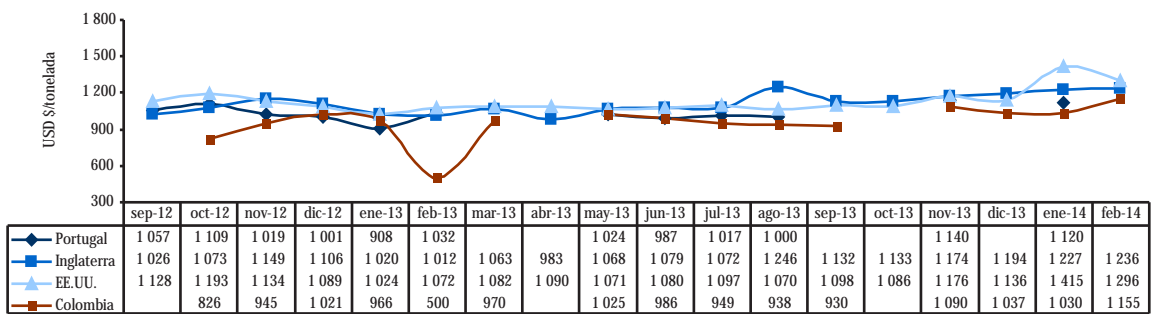
Continúa...

Frijol Castilla

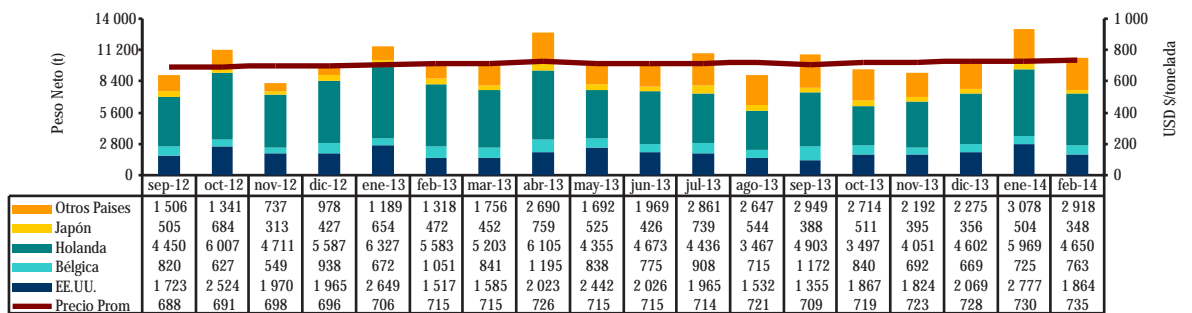
Perú: Volumen y Precio Promedio FOB de Exportación de Frijol Castilla 2012 - 2014



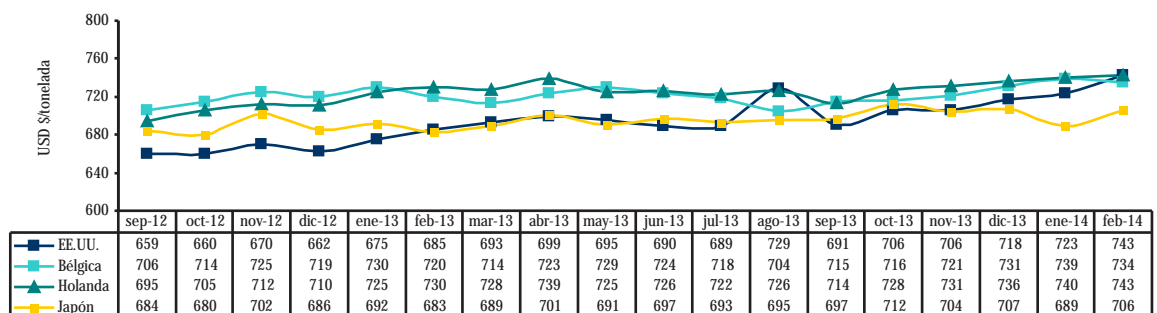
Perú: Precio FOB de Principales Destinos de Exportación de Frijol Castilla 2012 - 2014



Perú: Volumen y Precio Promedio FOB de Exportación de banano tipo "Cavendish Valery" 2012 - 2014



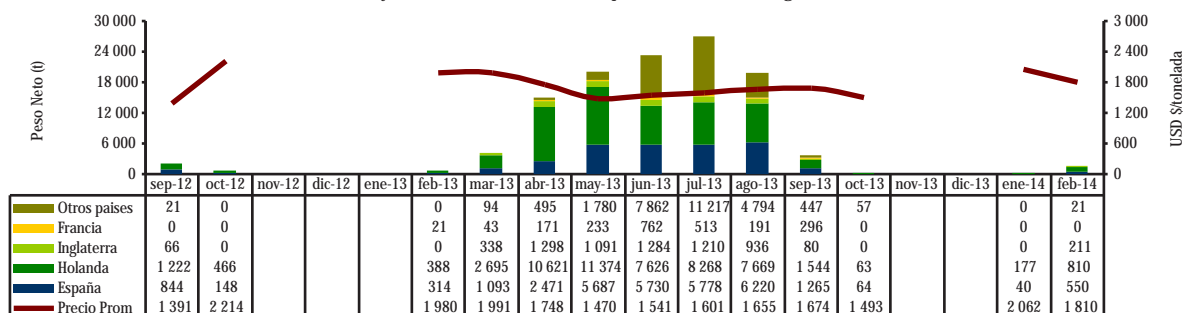
Perú: Precio FOB de Principales Destinos de Exportación de banano "Cavendish Valery" 2012 - 2014



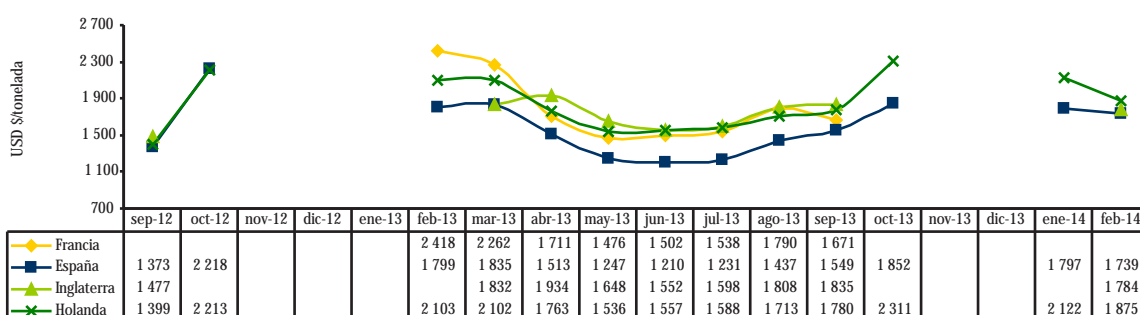
Continúa...

Banano "Cavendish Valery"

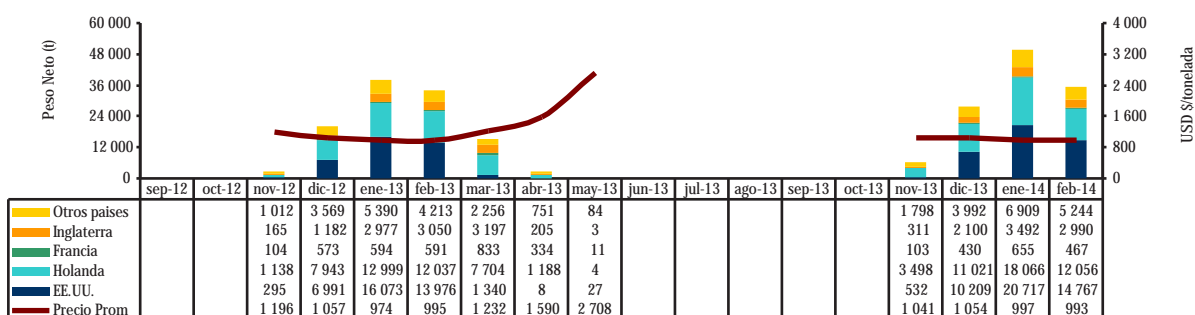
Perú: Volumen y Precio Promedio FOB de Exportación de Paltas (Aguacates) 2012 - 2014



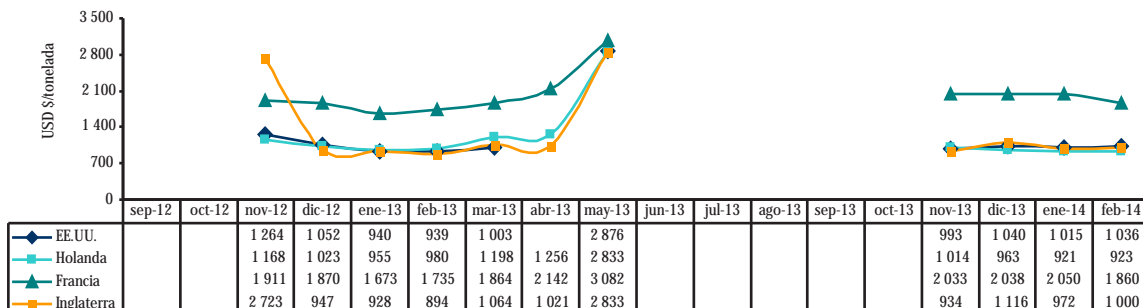
Perú: Precio FOB de Principales Destinos de Exportación de Paltas (Aguacates) 2012 - 2014



Perú: Volumen y Precio Promedio FOB de Exportación de Mangos Frescos 2012 - 2014



Perú: Precio FOB de Principales Destinos de Exportación de Mangos Frescos 2012 - 2014



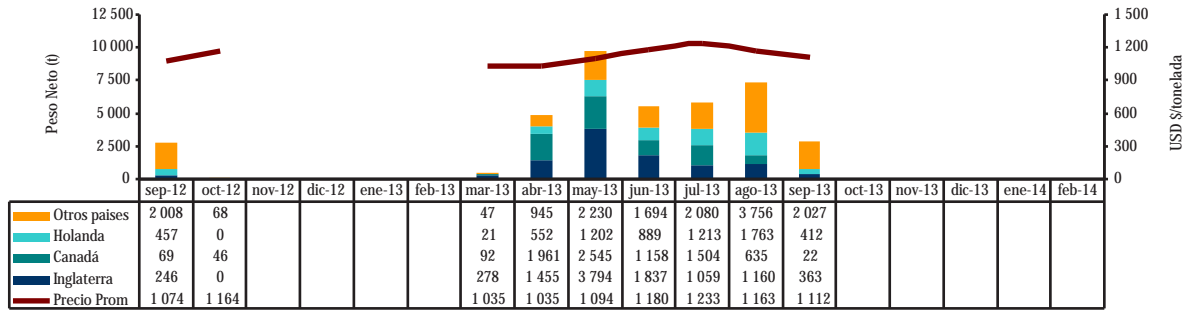
Continúa...

Paltas

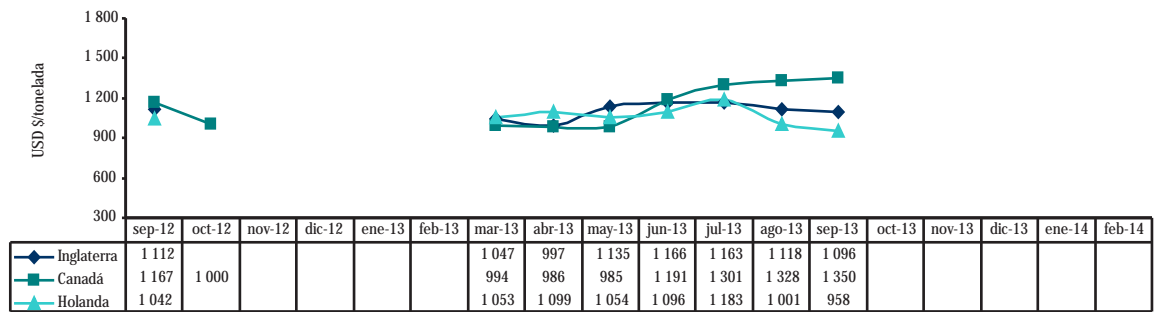
Mangos frescos

Mandarinas

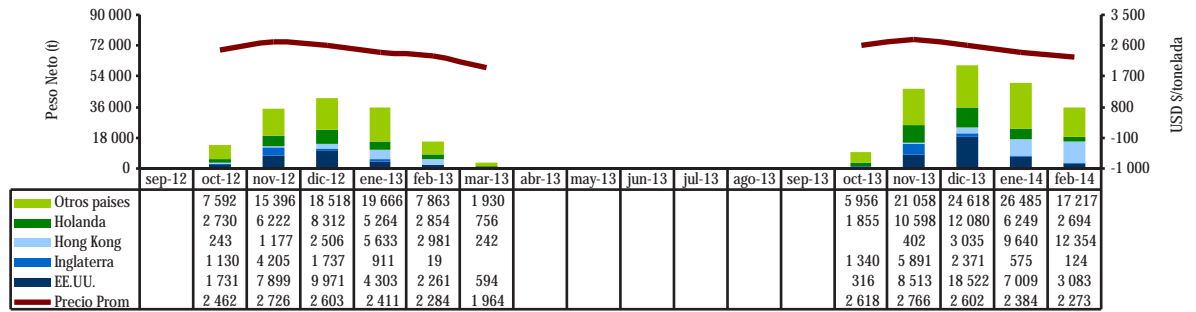
Perú: Volumen y Precio Promedio FOB de Exportación de Mandarinas Frescas 2012 - 2014




Perú: Precio FOB de Principales Destinos de Exportación de Mandarinas Frescas 2012 - 2014



Perú: Volumen y Precio Promedio FOB de Exportación de Uvas Frescas 2012 - 2014

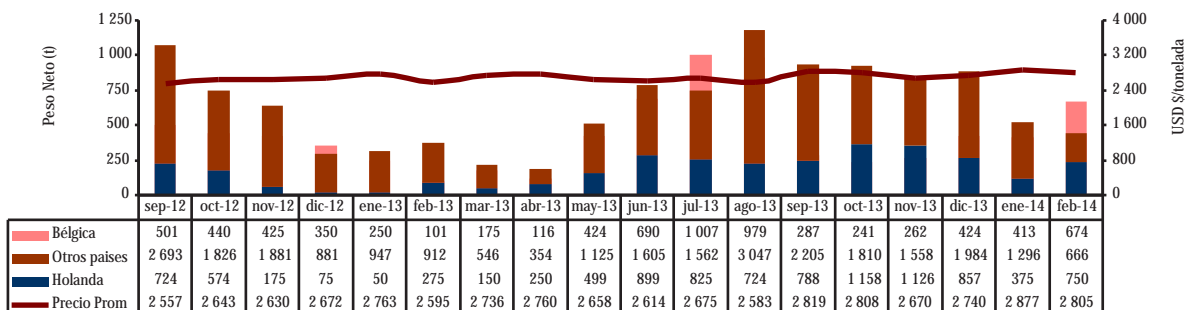


Perú: Precio FOB de principales Destinos de Exportación de Uvas Frescas 2012 - 2014

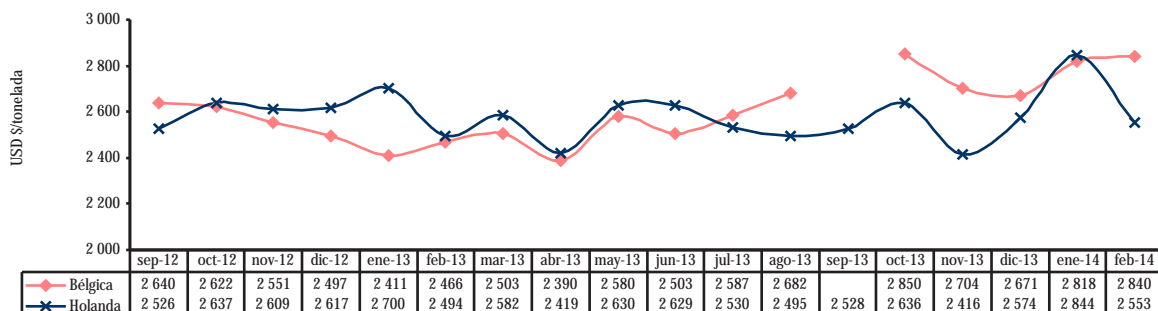


Uvas

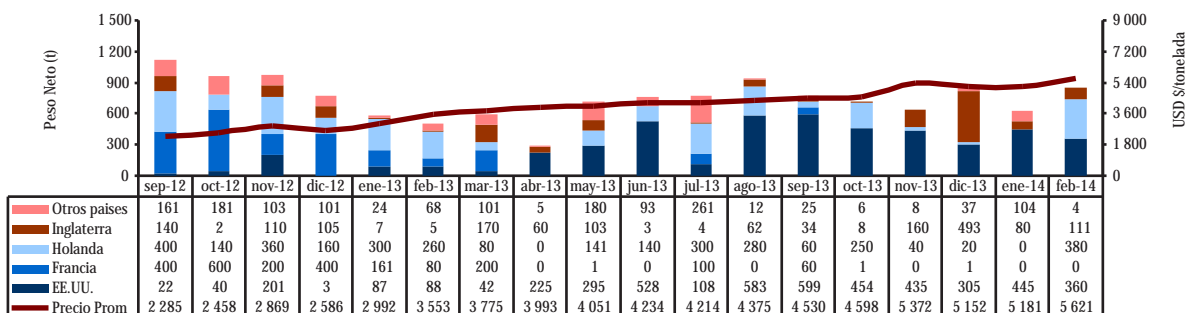
Perú: Volumen y Precio Promedio FOB de Exportación de Cacao en grano 2012 - 2014



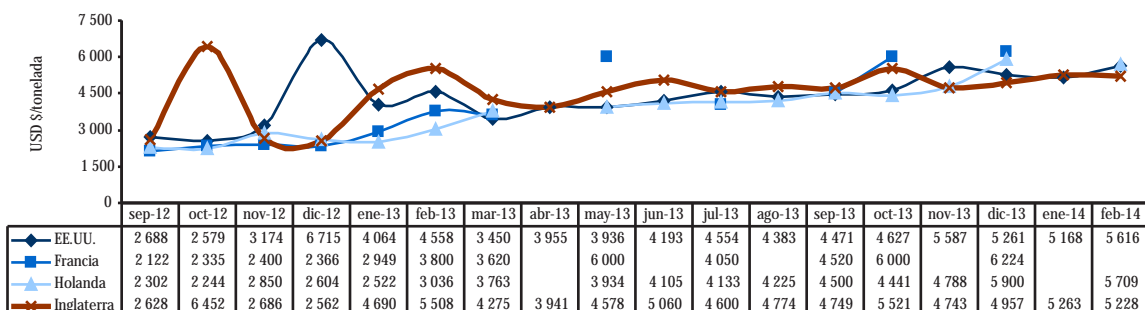
Perú: Precio FOB de Principales Destinos de Exportación de Cacao en grano 2012 - 2014



Perú: Volumen y Precio Promedio FOB de Exportación de Manteca de Cacao 2012 - 2014



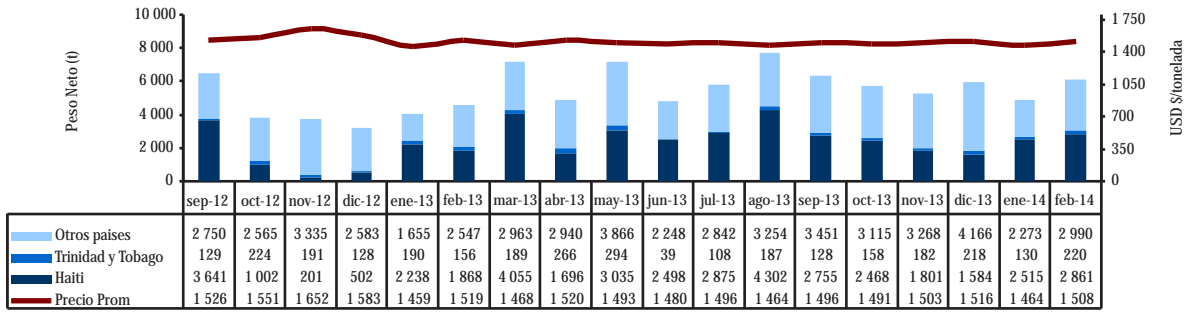
Perú: Precio FOB de Principales Destinos de Exportación de Manteca de Cacao 2012 - 2014



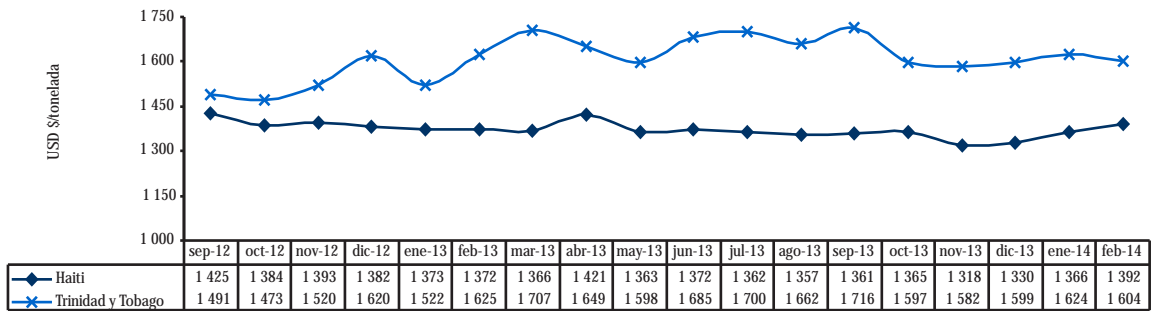
Continúa...

Leche Evaporada

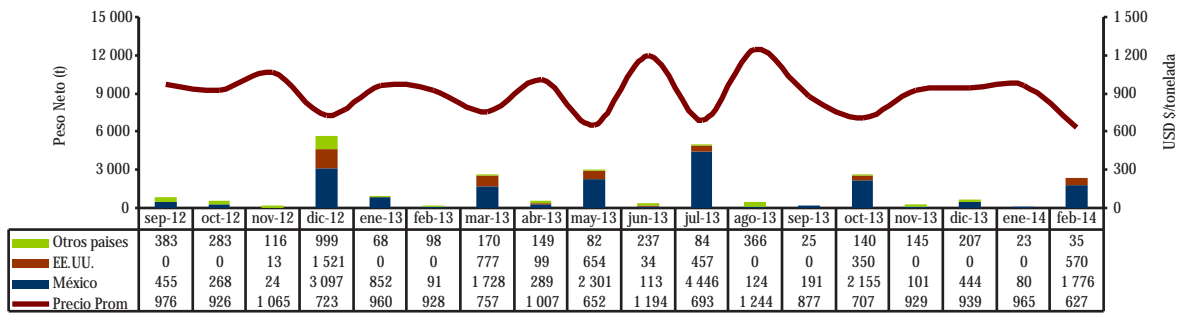
Perú: Volumen y Precio Promedio FOB de Exportación de Leche Evaporada 2012 - 2014



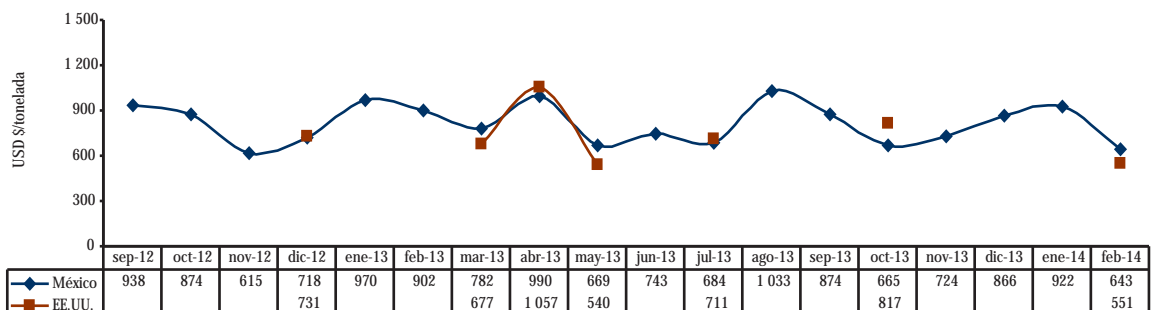
Perú: Precio FOB de Principales Destinos de Exportación de Leche Evaporada 2012 - 2014



Perú: Volumen y Precio Promedio FOB de Exportación de Madera Aserrada de Virola, Mahogany 2012 - 2014



Perú: Precio FOB de Principales Destinos de Exportación de Madera Aserrada de Virola, Mahogany 2012 - 2014



Madera aserrada

3. Precios de Legumbres, Frutas y Otros en principales mercados mayoristas de Estados Unidos, Canadá y Europa

AJOS				
Mercado: Mayorista de Nueva York				
Origen	Variedad	Calibre	Unidad: US \$ /Caja10-30 lb	
			07 feb 14	21 feb 14
California 10 lb	Elephant	lge	35,00/36,00	35,00/36,00
Argentina 30 lb	Blanco	6	55,00	55,00
		7	70,00	...
	Morado	6	52,00/55,00	50,00/55,00
		7	65,00/70,00	...
California 30lb	Blanco	3	55,00	55,00
		col super col	55,00/62,00 60,00/65,00	55,00/62,00 60,00/65,00
China 30lb	Blanco	5	...	30,00/34,00

ALCACHOFAS				
Mercado: Mayorista de Los Angeles				
Origen	Variedad	Calibre	Unidad: US \$ /Caja	
			07 feb 14	21 feb 14
California	Globe Thorned	48	22,00/26,00	18,00
		lge-lse	28,00	20,00
		med-lge	46,00	46,00
		sml-lse	48,00	48,00

Mercado: Mayorista de Miami				
Origen	Variedad	Calibre	Unidad: US \$ / Caja	
			07 feb 14	21 feb 14
California	Globe	12	28,00	26,00
		18	26,00/27,00	...
		24	28,00	26,00
México	Globe	12	...	28,00
		18	...	28,00/29,00
		24	34,00	...

Mercado: Mayorista de San Francisco				
Origen	Variedad	Calibre	Unidad: US \$ / Caja	
			07 feb 14	21 feb 14
California	Globe	12	...	30,00
		18-24	...	32,00
		30-36	...	28,00
México	Globe	18	...	30,00
		30	...	26,00
	Globe Thornless	24	30,00/36,00	...
	French Type	24-30	...	16,00

ARVEJAS				
Mercado: Mayorista de New York				
Origen	Variedad	Calibre	Unidad: US \$ /Caja 10 lb	
			07 feb 14	21 feb 14
Guatemala	Snow Peas Decalxyed	s/e	10,00/14,00	10,00/12,00
	Sugar Snap Peas Decalxyed	s/e	14,00/16,00	12,00

Mercado: Mayorista de Miami				
Origen	Variedad	Calibre	Unidad: US \$ /Caja 10 lb	
			07 feb 14	21 feb 14
Guatemala	Snow Peas Decalxyed	s/e	12,00/13,00	12,00/13,00
	Sugar Snap Peas Decalxyed	s/e	16,00/17,00	12,00

Mercado: Mayorista de Chicago				
Origen	Variedad	Calibre	Unidad: US \$ /Caja 10 lb	
			07 feb 14	21 feb 14
Guatemala	Snow Peas Decalxyed	s/e	9,50/12,00	8,50/9,50
	Sugar Snap Peas Decalxyed	s/e	16,00	9,50/13,00
México	Snow Peas Decalxyed	s/e	9,50/10,00	8,50
Perú	Snow Peas Decalxyed	s/e	12,00/14,00	10,50
	Sugar Snap Peas Decalxyed	s/e	16,00/18,00	12,00/12,50

CEBOLLAS FRESCAS				
Mercado: Mayorista de Miami				
Origen	Variedad	Calibre	Unidad: US \$ /Caja 10 lb	
			07 feb 14	21 feb 14
Idaho-Oregon 25 lb	Red Globe Type	jbo	14,00/15,00	15,00/16,00
Argentina 50 lb	Yellow Valencia	jbo	18,00	18,00
Canadá 50 lb	Yellow Globe Type	jbo	...	20,00
Colorado 50 lb	Yellow Hybrid	jbo	21,00	20,00/21,00
Idaho-Oregon 50 lb	Yellow Spanish Hybrid	jbo	21,00	22,00
		med	...	21,00
	Blanco	jbo	...	32,00
México 50 lb	Yellow Grano	jbo	20,00/21,00	...
		Blanco	jbo	31,00
Nevada 50 lb	Blanco	jbo	32,00/33,00	...
Texas 50 lb	Yellow Grano	jbo	19,00/20,00	...
Utah 50 lb	Yellow Spanish Hybrid	jbo	22,00	...
Washington 50 lb	Yellow Hybrid	jbo	21,00	...

Mercado: Mayorista de Nueva York				
Origen	Variedad	Calibre	Unidad: US \$ /Caja-Sacos	
			07 feb 14	21 feb 14
Canadá 25 lb	Red Globe Type	jbo	12,00/13,00	...
Idaho 25 lb	Blanco Boilers	s/e	18,00/20,00	18,00
	Red Globe Type	jbo med	14,00/15,00 ...	14,00/15,00 13,00/14,00

Continúa...

Idaho-Oregon 25 lb	Red Globe Type	med	...	12,00/14,00	
Oregon 25 lb	Red Globe Type	jbo med	13,00 12,00	13,00 12,00	
Washington 25 lb	Red Globe Type	jbo	...	13,00	
Canadá 50 lb	Yellow Globe Type	jbo	15,00/17,00	15,00/17,00	
Idaho-Oregon 50 lb	Yellow Spanish Hybrid	col jbo	20,00 16,00/18,00	20,00/22,00 18,00/20,00	
	Blanco	jbo	28,00	30,00/32,00	
New York 50 lb	Yellow Globe Type	jbo med-lge	16,00/17,00 12,00/13,00	16,00/17,00 12,00/13,00	
Washington 50 lb	Blanco	jbo	28,00/30,00	28,00/30,00	
LECHUGA					
Mercado: Mayorista de Boston					
Unidad: US \$ /Caja					
Origen	Variedad	Calibre	07 feb 14	21 feb 14	
Arizona - California 2,2 lb	s/e	s/e	12,00	12,00	
Peru 2,5 lb	s/e	s/e	10,00	10,00	
ESPARRAGOS					
Mercado: Mayorista de Chicago					
Unidad: US \$ /Caja 11 lb					
Origen	Variedad	Calibre	07 feb 14	21 feb 14	
Perú	Verde	jbo	22,00	21,00	
		lge-std	19,50	21,00	
		sml	17,50	...	
México	Blanco	lge-std	28,00	28,00	
		Verde	lge-std	11,50/16,50	14,50/16,50
México	Blanco	lge-std	24,75	...	
		Mercado: Mayorista de Miami			
Unidad: US \$ /Caja 11 lb					
Origen	Variedad	Calibre	07 feb 14	21 feb 14	
Perú	Verde	jbo	24,00/25,00	25,00/26,00	
		lge-std	24,00	25,00/26,00	
México	Blanco	lge	26,00/27,00	24,00	
		Verde	jbo-lge std	...	24,00/25,00 25,00
Mercado: Mayorista de Nueva York					
Unidad: US \$ /Caja 11 lb					
Origen	Variedad	Calibre	07 feb 14	21 feb 14	
Perú	Verde	std	...	15,00/16,00	
		Blanco	lge	30,00	27,00/28,00
México	Verde	jbo	18,00/22,00	14,00/16,00	
		lge	18,00/22,00	14,00/17,00	
		sml	14,00/16,00	...	
		std	18,00/20,00	14,00/17,00	
		xlge	...	14,00/16,00	
Mercado: Mayorista de Montreal					
Unidad: US \$ / Caja 11 lb					
Origen	Variedad	Calibre	07 feb 14	21 feb 14	
Perú	Verde	s/e	30,61/39,62	31,01/40,13	
	Blanco	s/e	42,18/42,77	42,73/43,32	
México	Verde	s/e	31,06/39,62	31,46/40,13	
YUCA (CASSAVA)					
Mercado: Mayorista de St. Louis					
Unidad: US \$ /Caja 40 lb					
Origen	Variedad	Calibre	07 feb 14	21 feb 14	
Costa Rica	s/e	s/e	32,50	29,50	
BATATAS					
Mercado: Mayorista de Boston					
Unidad: US \$ / Sacos 50 lb					
Origen	Variedad	Calibre	07 feb 14	21 feb 14	
Florida	s/e	med-lge	24,00	23,00/24,00	
COCO					
Mercado: Mayorista de Detroit					
Unidad: US \$ / Caja 45lb					
Origen	Variedad	Calibre	07 feb 14	21 feb 14	
Tailandia	Young Type	9	17,00	18,00	
República Dominicana	Dry	40	36,50/40,50	33,00	
LIMAS					
Mercado: Mayorista de Columbia					
Unidad: US \$ / Caja 10-40 lb					
Origen	Variedad	Calibre	07 feb 14	21 feb 14	
México 10 lb	Seedlees Type	54	11,00	15,00	
México 40 lb	Seedlees Type	110	31,00	...	
		150	25,00/34,50	46,50/53,00	
		175	30,50	50,00	
		200	30,00/36,00	45,00/50,00	
		230	26,00	...	
LIMONES					
Mercado: Mayorista de New Covent Garden (Uk)					
Unidad: US \$ /Caja 15 kgs					
Origen	Variedad	Calibre	07 feb 14	21 feb 14	
España	s/e	88	17,94	...	
Mercado: Mayorista de Miami					
Unidad: US \$ /Caja 7/10 bushel					
Origen	Variedad	Calibre	07 feb 14	21 feb 14	
Arizona	s/e	115	36,00	...	
		140	36,00/37,00	...	
		200	33,00/36,00	33,00	
California	s/e	115	34,00	31,00/35,00	
		140	34,00/36,00	35,00/36,00	
		165	34,00	35,00/39,00	
		200	33,00/34,00	32,00/35,00	

Mayorista de Rotterdam				
Unidad: US \$ /Caja 15 kg				
Origen	Variiedad	Calibre	07 feb 14	21 feb 14
Turquia 10 kg	s/e	45	10,19	10,30
		54-60	10,19	9,96/10,30
		66	10,19	9,96
		72	10,19	8,93/10,30
		84-95	...	9,27
España 10 kg	s/e	45-54-60	8,49/8,83	...
		66	7,81	...
		72	7,81/10,87	...
Cyprus 15 kg	s/e	72	14,95	...
		84	13,59/14,95	...

MANGOS				
Mercado: Mayorista de Miami				
Unidad: US \$ / Caja 4 - 4,5 kg (1 lyr)				
Origen	Variiedad	Calibre	07 feb 14	21 feb 14
Perú	Kent	7	7,00/8,00	8,00/9,00
		8	7,00/8,00	7,00/9,00
		9	7,00	6,00/10,00

Mercado: Mayorista de Nueva York				
Unidad: US \$ /Caja 4 kg (1 lyr)				
Origen	Variiedad	Calibre	07 feb 14	21 feb 14
Ecuador	Tommy Atkins	8-9	9,50/10,00	...
México	Ataulfo	14	...	16,00/18,00
		16-18	...	16,00/20,00
Perú	Kent	7-8-9	8,00/10,00	10,00/12,00
		10	8,50/10,00	...
		12	9,00/10,00	...
	Tommy Atkins	7	8,00/9,50	...

Mercado: Mayorista de New Covent Garden				
Unidad: US \$ /Caja 4 kg (1 lyr)				
Origen	Variiedad	Calibre	07 feb 14	21 feb 14
Brasil	Kent	10	...	4,75
		Palmer	10	5,54
Perú	Kent	s/e	5,14	7,76

Mercado: Mayorista de Toronto				
Unidad: US \$ /Caja 4- 4,5 kg (1 lyr)				
Origen	Variiedad	Calibre	07 feb 14	21 feb 14
México	Ataulfo	12	17,11	17,33
Perú	Various Varieties	8	6,30/7,20	7,30

MANZANAS				
Mercado: Mayorista de New Covent Garden				
Unidad: US \$ / Caja 13 - 18 kg				
Origen	Variiedad	Calibre	07 feb 14	21 feb 14
Francia 12kg	Braeburn	lge	17,29	17,93
		Fuji	lge	17,45
	Pink Lady/Cripps Pink	lge	32,62	...
		lge	16,31	17,68
	Royal Gala	lge	18,75	...
Holanda 12kg	Golden Delicious	lge	13,86	14,68

Francia 18kg	Golden Delicious	lge	22,83	...
	Granny Smith	s/e	22,83	...
Italia 18kg	Royal Gala	lge	...	31,70

Mercado: Mayorista de Rotterdam				
Unidad: US \$ / Caja 18 kg				
Origen	Variiedad	Calibre	07 feb 14	21 feb 14
Francia	Braeburn	64	18,69	17,17
	Golden Delicious	56	...	25,42
		64	25,14	25,42/26,10
		72	25,82	23,70/24,73
		80	24,46	23,70/24,04
	Granny Smith	56	23,10/25,82	22,67/26,10
		64	22,42/25,14	21,98/24,04
		72	20,05/20,39	20,27/20,61
		80	19,03	...
100		23,10	22,67	
125		19,03	19,23	
Red Chief	56	...	24,04/25,76	
	64	...	24,04/25,42	
	72	23,10	...	
	100	22,42	22,67	
	113	20,39	20,61	
	125	16,99	17,17/18,55	
	150	18,35	18,55	
Royal Gala	100	23,78/26,50	24,73/26,79	
	125	20,39	21,30	
	138	19,71	19,92	
	150	19,03	19,92	

PAPAYA				
Mercado: Mayorista de Miami				
Unidad: US \$ / Caja 35 lb				
Origen	Variiedad	Calibre	07 feb 14	21 feb 14
Bélice	Tainung	12	22,00	...
República Dominicana	Tainung	8	...	23,00
		9	22,00	22,00
		10	22,00	22,00/24,00
		12	22,00/23,00	24,00
		14	...	22,00
Guatemala	Tainung	9	22,00	22,00/25,00
		10	22,00/24,00	22,00
		12	22,00	22,00

PALTAS				
Mercado: Mayorista New Covent Garden				
Unidad: US \$ / Caja (4 kg)				
Origen	Variiedad	Calibre	07 feb 14	21 feb 14
Israel	Fuerte	s/e	8,56	9,81
España	Bacon	s/e	7,83	...
		Fuerte	s/e	...

Mercado: Mayorista de New York				
Unidad: US \$ / Caja 20 lb (2 lyr)				
Origen	Variiedad	Calibre	07 feb 14	21 feb 14
México	Hass	36	30,00/35,00	36,00/38,00
		40	30,00/37,00	36,00/40,00
		48	30,00/38,00	35,00/40,00
República Dominicana	Hass	40	28,00	34,00/36,00

Continúa...

Mercado: Mayorista de Los Angeles					Mercado: Mayorista de Toronto																			
Origen	Variedad	Calibre	Unidad: US \$ / Caja 20 lb (2 lyr)		Origen	Variedad	Calibre	Unidad: US \$ /Caja 18 lb																
			07 feb 14	21 feb 14				07 feb 14	21 feb 14															
California	Hass	36	38,00	38,00	Chile	Thompson Seedless	xlge	34,22/43,22	34,66/43,78															
		48	34,00	33,00/37,00																				
		60	32,00	32,00/34,00		Flame Seedless	xlge	35,12/45,02	36,48/41,95															
		70	27,00	...																				
República Dominicana	Hass	60	26,00	...	Perú	Sugraone	xlge	39,62/43,22	36,48/43,78															
México	Hass	32	...	34,50	Sudáfrica	Red Globe	xlge	...	36,48															
		36	34,00	32,00/34,50																				
		40	...	32,00/34,50		Red Seedless	xlge	45,02	45,60															
		48	32,00/35,00	34,00/36,00																				
		60	30,00/32,00	32,00/35,00																				
UVAS					NARANJAS																			
Mercado: Mayorista de New York					Mercado: Mayorista de Rotterdam																			
Origen	Variedad	Calibre	Unidad: US \$ / Caja 19 lb		Origen	Variedad	Calibre	Unidad: US \$ /Caja 15 kg																
			07 feb 14	21 feb 14				07 feb 14	21 feb 14															
Chile	Black Seedless	lge	...	32,00/33,00	Morocco	Salustiana	48	11,55	13,05															
		med	...	28,00			54	11,55	11,68/13,05															
		xlge	42,00	36,00/42,00			60	11,55/12,23	11,68/13,05															
				70	11,55/12,23	10,30/13,05															
	Flame Seedless	lge	32,00	30,00/32,00			80	12,23	13,05															
		med-lge	25,00/26,00	24,00/26,00			90	12,23/12,91	12,37/13,05															
		sml	18,00/20	18,00/20,00			100	12,91	9,62/12,37															
		xlge	36,00/42,00	32,00/42,00			110	10,19	8,93/10,30															
		Sugraone	lge	30,00/32,00			26,00/32,00	España	Navel	32	16,31	...												
			lge-xlge	36,00			34,00/36,00			36	13,59/16,31	20,61												
	med	...	22,00	42			12,23/14,95			10,65/19,92														
	sml	...	20,00	48			10,87/14,27			10,65/13,05														
Thompson Seedless	lge	32,00	30,00/35,00	54	10,19/13,59	9,62/13,05																		
	xlge	36,00/40,00	40,00/48,00	60	9,51/13,59	8,93/12,37																		
Perú	Red Globe	lge	18,00/20,00	18,00/20,00	65	8,83/10,19	10,30/12,37																	
		med	16,00/18,00	14,00/18,00	70	9,51/12,91	8,24/12,37																	
		sml	16,00	16,00	80	9,51/10,19	8,24/9,62																	
Sugraone	lge	32,00/36,00	28,00/36,00	90	9,51/12,23	11,68																		
	med	24,00	24,00	100	8,83	...																		
	sml	20,00	20,00	Navel Lane	30-36	18,35	17,86/20,61																	
	xlge	40,00	40,00		42	13,59/19,03	17,17																	
Summer Royal	lge	...	38,00		44	13,59	...																	
	xlge	...	40,00		48	12,91/15,63	15,80																	
Thompson Seedless	lge	24,00	...		54	...	13,05/14,43																	
	med	20,00	20,00		60	12,23	12,37/13,46																	
	xlge	26,00	...		64	12,23	...																	
Mercado: Mayorista de Los Angeles					OTROS CÍTRICOS																			
Origen	Variedad	Calibre	Unidad: US \$ /Caja 18 lb		Origen	Variedad	Calibre	Unidad: US \$ / bushel Cartons																
			07 feb 14					21 feb 14	07 feb 14	21 feb 14														
Chile	Black Seedless	med	...		32,00	California	s/e	s/e	...	23,00/24,00														
		med-lge	35,00/40,00		35,00/38,00																			
		Flame Seedless	lge	26,00/28,00	26,00/28,00																			
			med	18,00/22,00	18,00/22,00																			
	med-lge		22,00	...																				
	Sugraone	xlge	32,00/34,00	32,00/34,00	Mercado: Mayorista de Los Angeles						s/e	s/e	...	23,00/24,00										
		lge	36,00/38,00	32,00/36,00																				
		med-lge	29,00/34,00	26,00/30,00																				
	Thompson Seedless	xlge	38,00/40,00	36,00/38,00											Origen	Variedad	Calibre	07 feb 14	21 feb 14					
		med-lge	29,00	28,00/29,00																				
	White Seedless Type	xlge	...	40,00/42,00																California	s/e	s/e	...	23,00/24,00
		lge	36,00/38,00	...																				
Thompson Seedless	med-lge	34,00	...	1/2 bushel cartons		s/e	s/e	...	23,00/24,00															
	lge	34,00	...																					
Perú	Thompson Seedless	med-lge	32,00							...														

HIERBAS				
ESTRAGÓN				
Mercado: Mayorista de New York				
			Unidad: US \$ / Bushel cartons	
Origen	Variiedad	Calibre	07 feb 14	21 feb 14
Colombia	s/e	12	15,00/18,00	15,00/16,00
Israel	s/e	12	16,00/17,00	16,00/17,00
México	s/e	12	18,00	16,00/17,00

ORÉGANO				
Mercado: Mayorista de Miami				
			Unidad: US \$ / Bolsa 1 lb	
Origen	Variiedad	Calibre	07 feb 14	21 feb 14
Colombia	s/e	s/e	5,00	5,00
Guatemala	s/e	s/e	4,00	4,00
Perú	s/e	s/e	5,00/6,00	5,00/6,00

Mercado: Mayorista de New York				
			Unidad: US \$ /Caja 1 kg	
Origen	Variiedad	Calibre	07 feb 14	21 feb 14
Colombia	s/e	12	10,00/12,00	10,00/12,00
Israel	s/e	12	13,00	13,00
México	s/e	12	12,00	12,00

TOMILLO				
Mercado: Mayorista de Miami				
			Unidad: US \$ /Bolsa 1 lb	
Origen	Variiedad	Calibre	07 feb 14	21 feb 14
Colombia	s/e	s/e	4,00	4,00
Florida	s/e	s/e	4,00	4,00
Perú	s/e	s/e	3,50/4,00	3,50/4,00

s/e: sin especificación ... : sin información

col: colosal jbo: jumbo xlge: extra large lyr: layer (capa o corrida)
lge: large med: medium sml: small

Fuente: USDA - Market News com., 2014

Elaborado por la Unidad de Análisis Económico
Oficina de Estudios Económicos y Estadísticos
Ministerio de Agricultura y Riego
Se permite la reproducción total o parcial de este documento
por cualquier medio, siempre y cuando se cite la fuente
Visite el Portal Agrario: www.minagri.gob.pe
<http://siea.minagri.gob.pe>