



MINISTERIO
DE AGRICULTURA
Y RIEGO

PRECIOS EN MERCADOS INTERNACIONALES DE PRODUCTOS AGROPECUARIOS

Boletín N° 7 • Año 12 • Julio 2014



DIRECCIÓN GENERAL DE SEGUIMIENTO Y EVALUACIÓN DE POLÍTICAS



DGESEP

Elaborado por :
Dirección de Estadística Agraria
Ministerio de Agricultura y Riego
Se permite la reproducción total o parcial de este documento
por cualquier medio, siempre y cuando se cite la fuente
Visite el Portal Agrario: www.minagri.gob.pe
<http://siea.minagri.gob.pe>

CONTENIDO

- 1. Cotizaciones Internacionales 4
- 2. Precios FOB de principales destinos de las exportaciones peruanas. 8
- 3. Precios de legumbres, frutas, entre otros productos, en principales mercados mayoristas de Estados Unidos, Canadá y Europa..... 12

Arroz Blanco Tailandés 15%g.q.

FOB¹ Bangkok


Tailandia es el primer exportador de arroz elaborado.



Trigo N° 2 Hard Red Winter

FOB¹ Golfo USA

Usos: Materia prima para la industria molinera y de panificación.



Algodón Index "A"

CIF² - Norte de Europa

El Index "A" es un indicador compuesto por el promedio de los cinco precios más bajos de 15 variedades de algodón.

Usos: Materia prima para la industria alimenticia y textil.

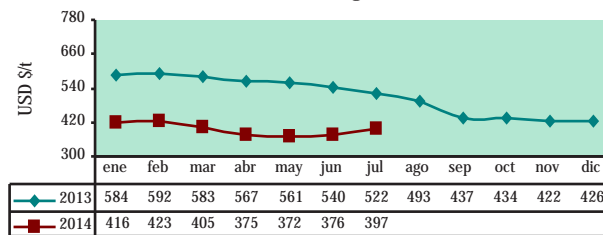


1. COTIZACIONES INTERNACIONALES

Los precios internacionales de los principales commodities agrarios (trigo, algodón, maíz, frijol de soya, aceite de soya, café, azúcar contrato N° 16 y azúcar contrato N° 5), retrocedieron al cierre del mes de julio del 2014; situación atribuible básicamente a condiciones climáticas favorables acontecidas en las principales zonas productoras y la desaceleración de la demanda global por dichos productos. Por el contrario, los precios del arroz y del cacao aumentaron debido a la mayor frecuencia de compra por parte de los países importadores.

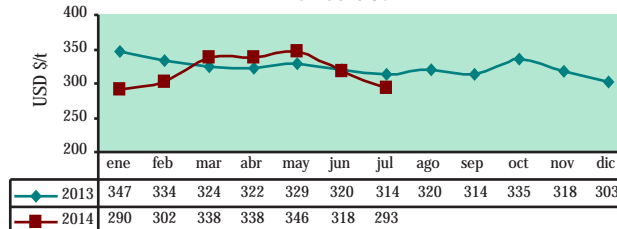
El precio del arroz blanco tailandés (15% granos quebrados) en el mes de julio registró un incremento que fue originado por el anuncio del Departamento de Agricultura de Estados Unidos (USDA) con respecto a estimaciones de una oferta mundial de arroz para el periodo 2014-2015 mas baja a la esperada por el mercado, además de la mayor demanda por parte de Irak, Sierra Leona, Senegal, Bolivia, Brasil, Chile, Canadá, Costa Rica, Dinamarca, Italia, Alemania y Estados Unidos. Tailandia ha vuelto a ser el mayor exportador de arroz, superando a India y Vietnam, luego de dos años de haber perdido su posición.

Arroz Blanco Tailandés 15%g.q.
FOB Bangkok



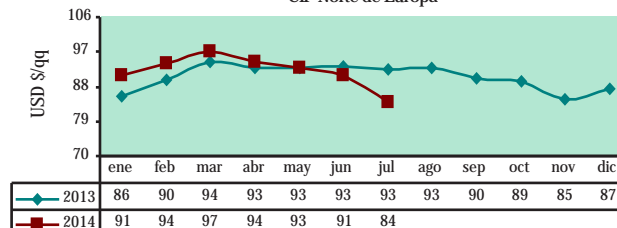
Al cierre del mes de julio, el precio del trigo duro se contrajo a causa de noticias de buenas condiciones climáticas para las zonas productoras del grano estadounidense, el avance de la cosecha de invierno en Estados Unidos, la debilidad de la demanda por parte de los países importadores y la firme oferta mundial.

Trigo N°2 Hard Red Winter
FOB Golfo USA

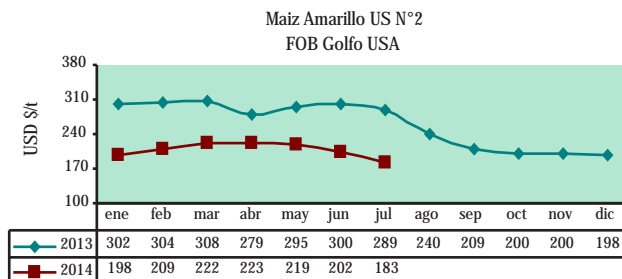


La baja del precio del algodón INDEX A en el mes de julio, se explica por la menor demanda mundial, perspectivas de condiciones climáticas favorables para las zonas productoras de la fibra en Estados Unidos, Brasil, India y Pakistán; sumadas a estimaciones de una producción mayor a la esperada por procedente de Norteamérica.

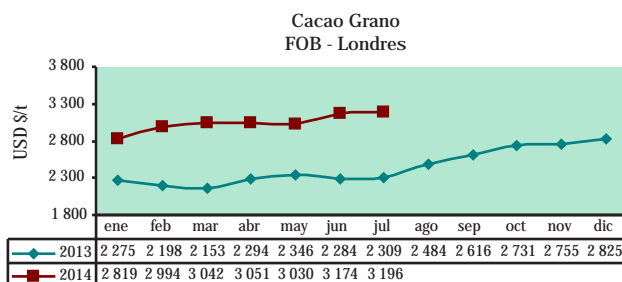
Algodón Index "A"
CIF-Norte de Europa



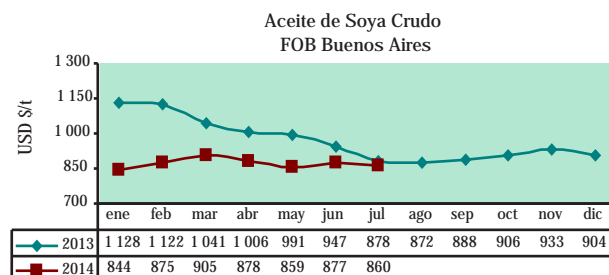
El precio del maíz US. N° 2, en el mes de julio descendió como consecuencia de pronósticos de condiciones climáticas favorables para las principales zonas productoras del grano en Estados Unidos, la influencia de la caída del precio del petróleo, y el debilitamiento de la demanda interna norteamericana (en particular del sector porcino).



A pesar de las abundantes cosechas de cacao en África Occidental, al cierre del mes de julio, la influencia del aumento sostenido del consumo de chocolate en Asia (principalmente en China e India), la firme demanda por parte de los países importadores y compras especulativas realizadas por los fondos de inversión; fueron los principales factores alcistas del precio del cacao.

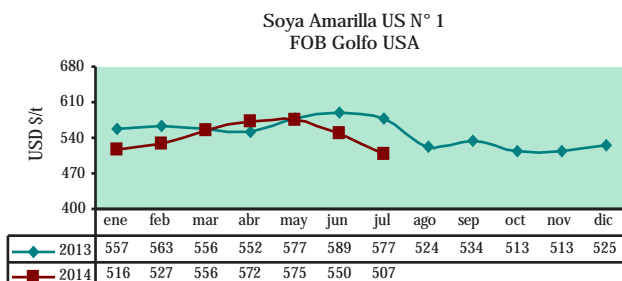


En el mes de julio, los precios del frijol de soja y del aceite de soja disminuyeron como resultado de pronósticos de buenas condiciones climáticas para las principales zonas productoras de soja en Estados Unidos, el anuncio del Departamento de Agricultura de los Estados Unidos (USDA) con respecto a un aumento en la producción de Rusia y Ucrania (debido a la mayor área cosechada en ambos países), perspectivas de una menor demanda global, la influencia del fortalecimiento del dólar estadounidense y el mayor número de ventas especulativas realizadas por los inversionistas.



También contribuyeron con las bajas en los precios, los informes de la Compañía Nacional de Abastecimiento (CONAB) y la Bolsa de Granos de Rosario, que anunciaron una mayor producción por parte de Brasil y Argentina, respectivamente.

En el mes de julio del 2014, los precios del frijol de soja y del aceite de soja bajaron 7,7% y 1,9% respectivamente, en comparación al precio alcanzado en el mes de junio. Asimismo, los precios registraron decrementos por el orden de 12,2% y 2,1%, con respecto al mes de julio del año 2013.



Maíz Amarillo US N° 2

FOB¹ Golfo USA

Usos: Materia prima destinada a la industria alimenticia y de alimentos balanceados.



Cacao Grano

FOB Londres

Usos: Insumo para la industria de alimentos.



Aceite de Soya Crudo

FOB¹ Buenos Aires

Principal derivado del frijol de soja.
Usos: Industria alimentaria - producción de aceites y mantecas terminadas.



Soya Amarilla US N° 1

FOB¹ Golfo USA

Usos: Materia prima destinada a la alimentación humana y animal.



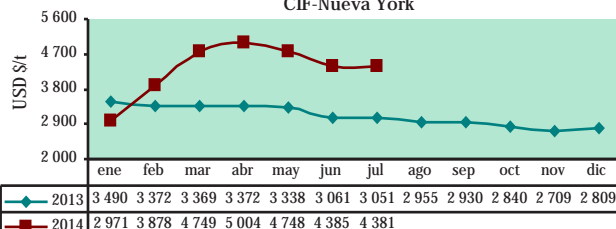
Café - Otros Suaves Arábigos

Mercado de Nueva York

Puesto en almacén certificado de la bolsa de Nueva York.
Principal producto agrícola de exportación en el Perú.



Café otros suaves Arábigos
CIF-Nueva York



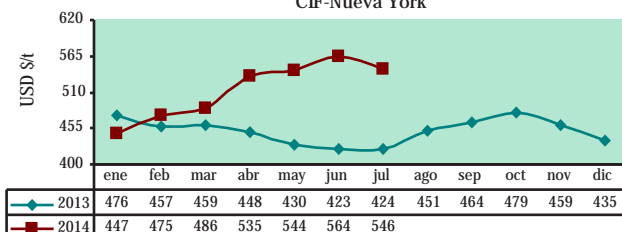
Azúcar Contrato N° 16

CIF² Nueva York.

CIF: Valor del azúcar cruda puesta en refinería de Norteamérica. Azúcar centrifugada (96° de polarización), precios del mercado interno norteamericano.



Azúcar Contrato N° 16
CIF-Nueva York



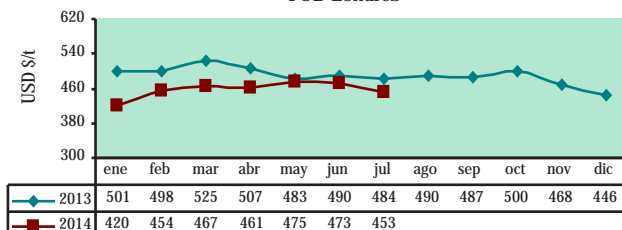
Azúcar Refinada Contrato N° 5

FOB¹ Londres

FOB: Costo del producto entregado en los puertos del mar Mediterráneo. Azúcar blanca cristalizada (99,8° de polarización).



Azúcar Refinada Contrato N° 5
FOB-Londres



Nota:

El precio del azúcar contrato N° 16 corresponde al precio doméstico al por mayor de azúcar cruda en USA.

Fuente:

BCRP, FAO, COTTON OUTLOOK, ODEPA

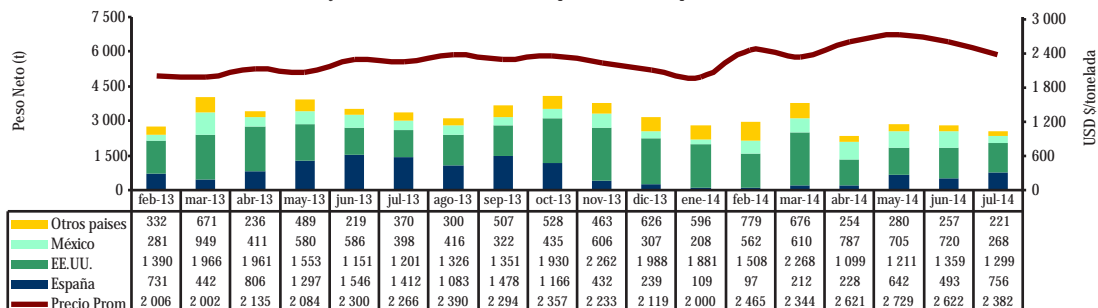
A pesar de previsiones de una oferta mundial menor a la esperada para el periodo 2014-2015 (ante la incertidumbre por los daños a las cosechas de café en Brasil debido a las sequías suscitadas en los primeros meses de año); la menor frecuencia de compra por parte de los países importadores, la mayor oferta por parte de Colombia, Honduras y Costa Rica; así como, el mayor número de ventas especulativas efectuadas por los fondos de inversión; incidieron en la baja del precio del café, en el mes de julio.

Los precios del azúcar contrato N° 5 (blanca) y del azúcar contrato N° 16 (rubia) disminuyeron en el mes de julio, por la incidencia del actual superávit mundial; aunada a noticias referidas a una aceleración en la cosecha de caña procedente de Brasil (principal productor y exportador mundial de azúcar), en medio del clima seco acontecido en la región centro-sur (mayor zona productora). Sin embargo, existieron factores que limitaron un mayor decremento, tales como: previsiones de posibles afectaciones originadas por el fenómeno climático El Niño y otros riesgos en India, Tailandia e Indonesia, estimaciones de una menor producción de azúcar por parte de China y el anuncio de la firma Czarnikow con respecto a un probable déficit mundial de medio millón de toneladas de azúcar para el periodo 2014-2015.

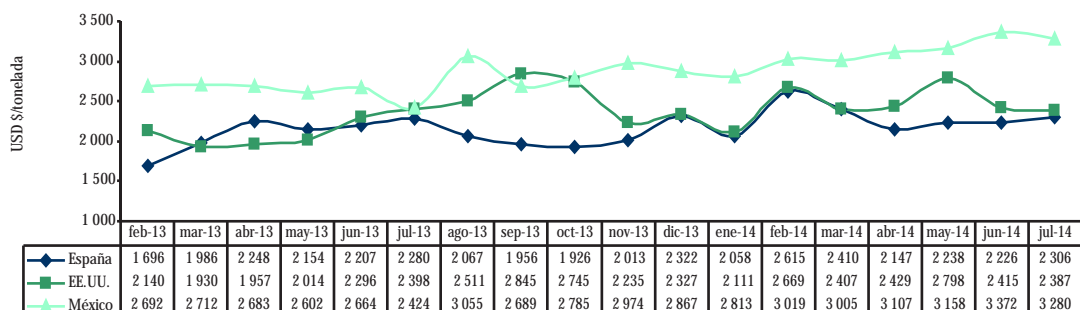
En comparación al mes anterior, en julio del 2014, los precios del azúcar contrato N° 5 (blanca) y del azúcar contrato N° 16 (rubia) bajaron 4,2% y 3,1% respectivamente. En referencia a los valores alcanzados en julio del 2013, el precio del azúcar contrato N° 5 (blanca) descendió 6,3%, mientras que el precio del azúcar contrato N° 16 (rubia) se incrementó en 28,9%.

2. PRECIOS FOB DE PRINCIPALES DESTINOS DE LAS EXPORTACIONES PERUANAS

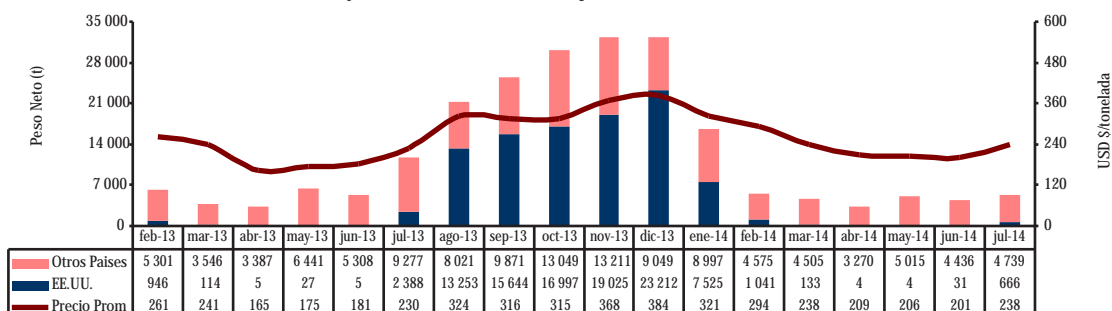
Perú: Volumen y Precio Promedio FOB de Exportación de Páprika (Pimentón Seco) 2012 - 2014



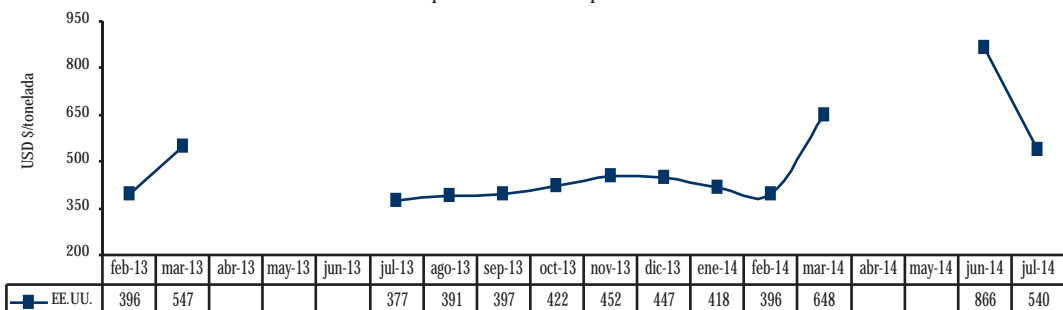
Perú: Precio FOB de Principales Destino de Exportación de Páprika (Pimentón Seco) 2012 - 2014



Perú: Volumen y Precio Promedio FOB de Exportación de Cebollas Frescas 2012 - 2014



Perú: Precio FOB de Principales Destino de Exportación de Cebollas Frescas 2012 - 2014

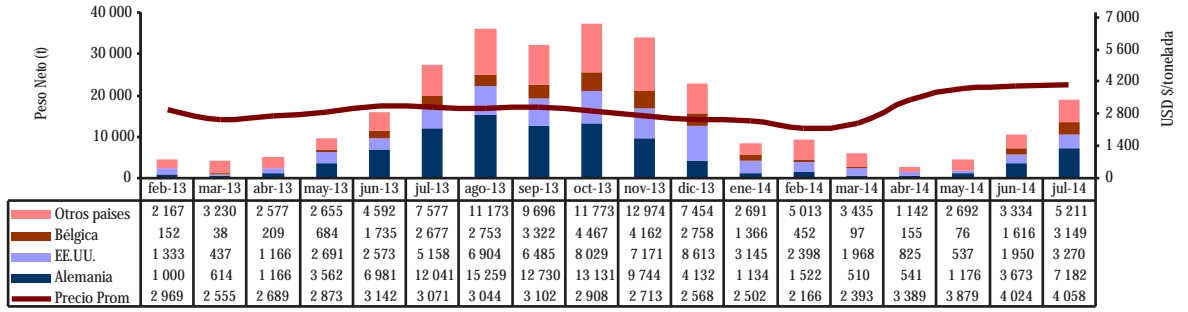


Continúa...

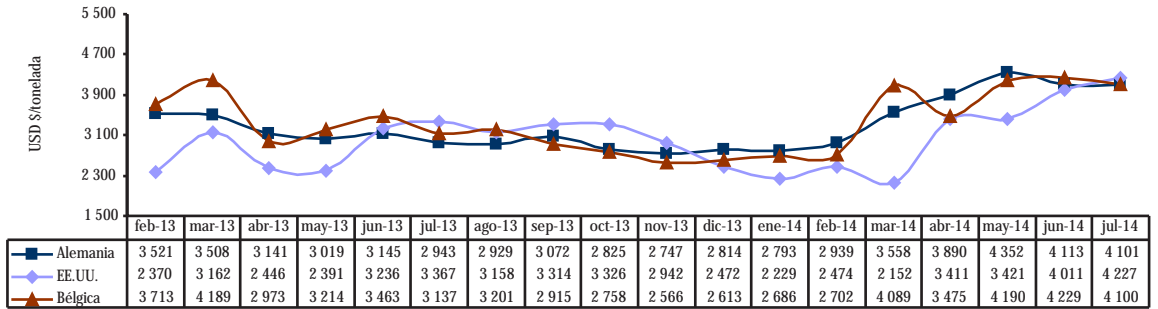
Páprika (Pimentón seco)

Cebollas frescas

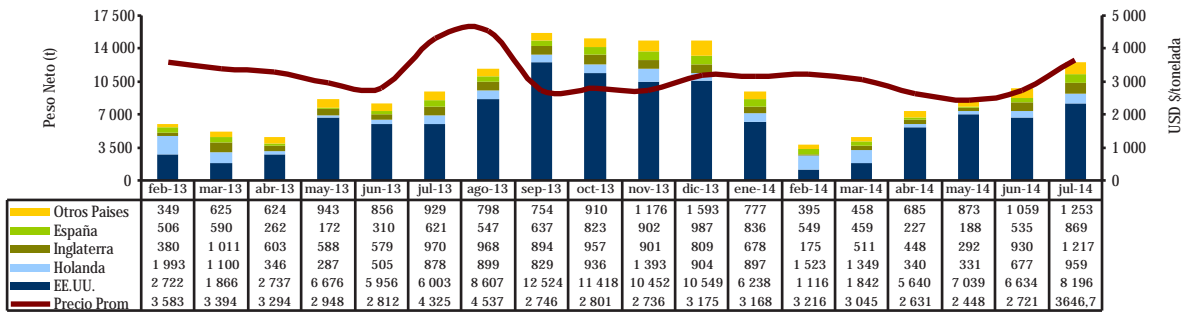
Perú: Volumen y Precio Promedio FOB de Exportación de Café sin Descafeinar 2012 - 2014



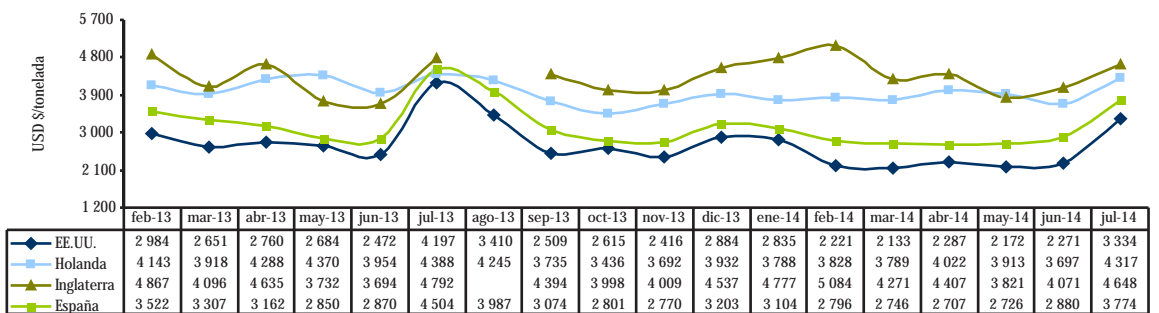
Perú: Precio FOB de Principales Destinos de Exportación de Café sin Descafeinar 2012 - 2014



Perú: Volumen y Precio Promedio FOB de Exportación de Espárragos Frescos 2012 - 2014

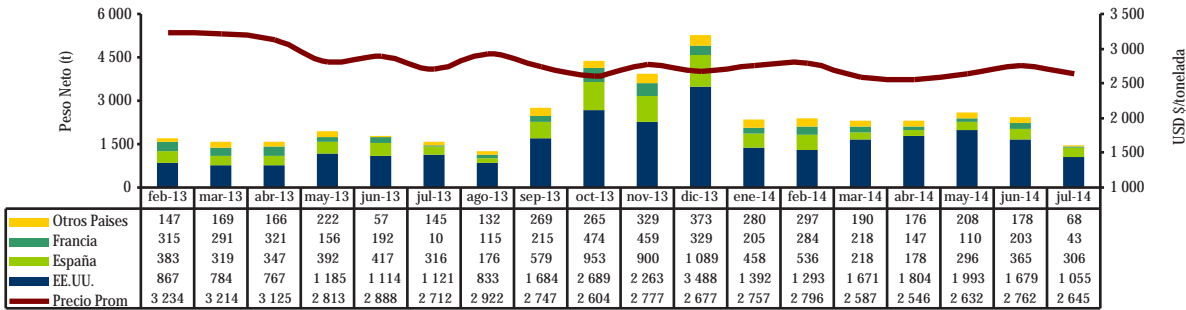


Perú: Precio Promedio FOB en Principales Destinos de Exportación de Espárragos Frescos 2012 - 2014

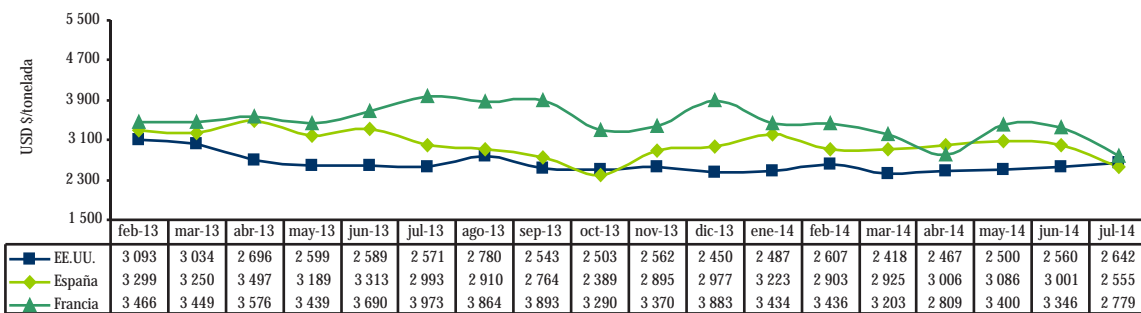


Continúa...

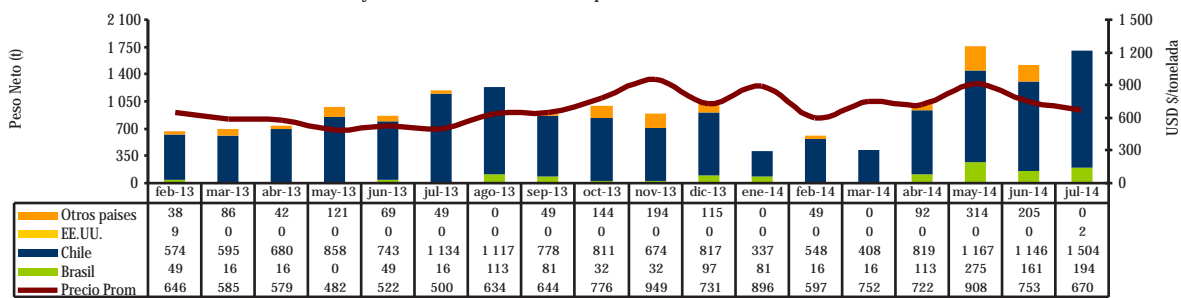
Volumen y Precio Promedio FOB de Exportación de Alcachofas Preparadas 2012 - 2014



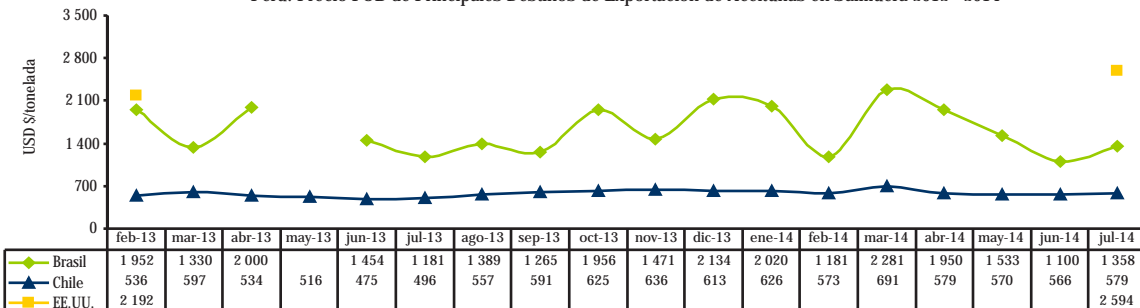
Perú: Precio FOB de Principales Destinos de Exportación de Alcachofas Preparadas 2012 - 2014



Perú: Volumen y Precio Promedio FOB de Exportación de Aceitunas en Salmuera 2012 - 2014



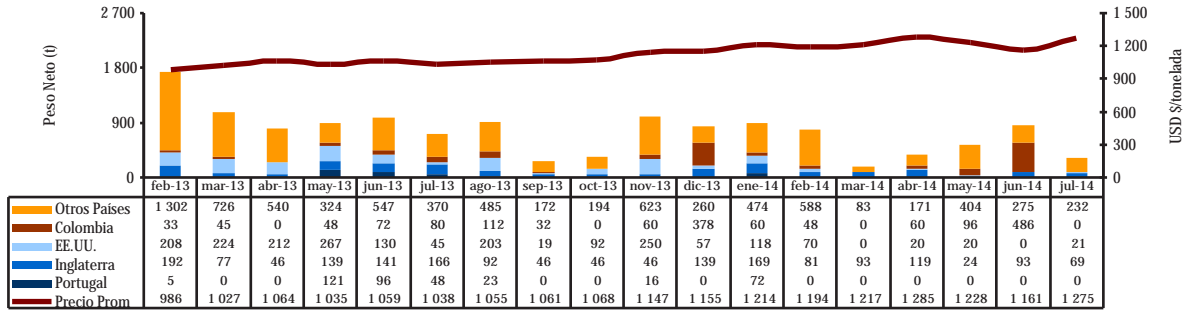
Perú: Precio FOB de Principales Destinos de Exportación de Aceitunas en Salmuera 2012 - 2014



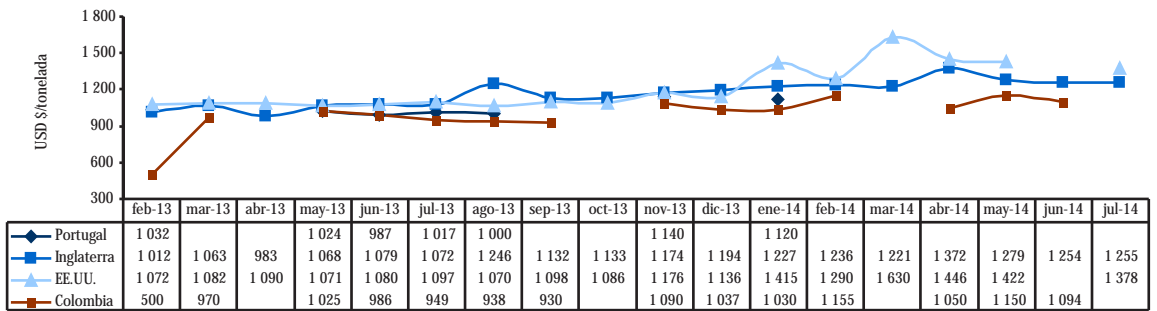
Continúa...

Frijol Castilla

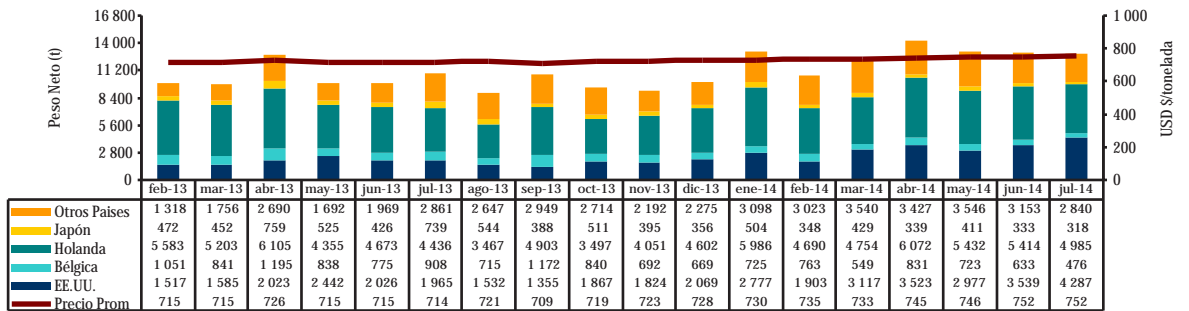
Perú: Volumen y Precio Promedio FOB de Exportación de Frijol Castilla 2012 - 2014



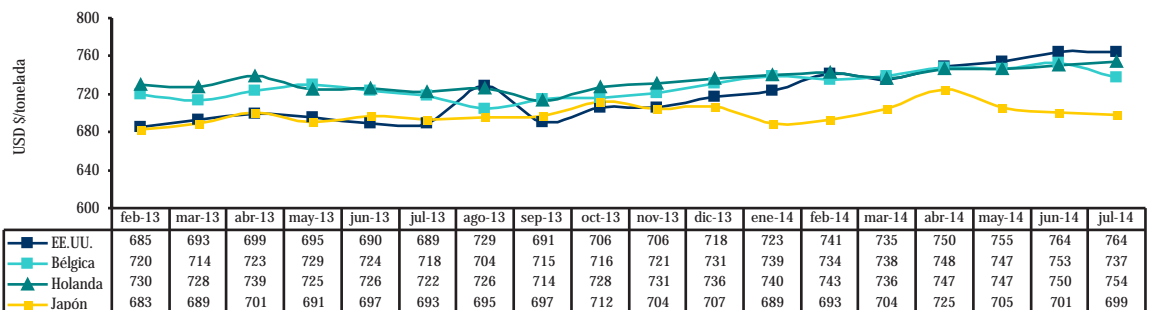
Perú: Precio FOB de Principales Destinos de Exportación de Frijol Castilla 2012 - 2014



Perú: Volumen y Precio Promedio FOB de Exportación de banano tipo "Cavendish Valery" 2012 - 2014



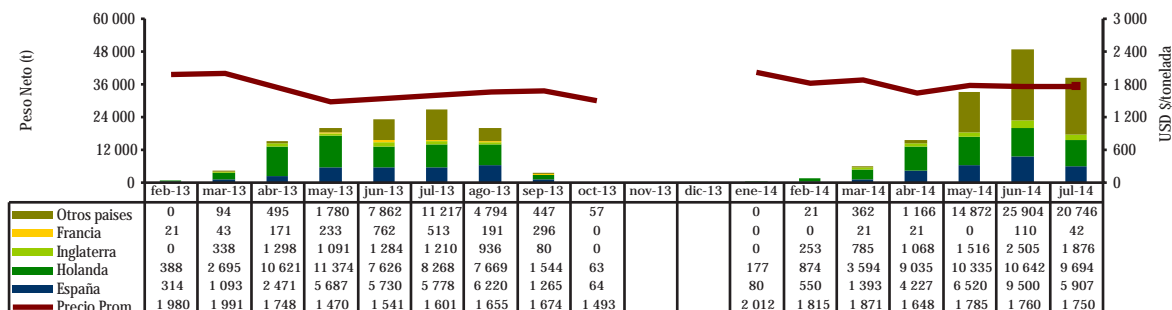
Perú: Precio FOB de Principales Destinos de Exportación de banano "Cavendish Valery" 2012 - 2014



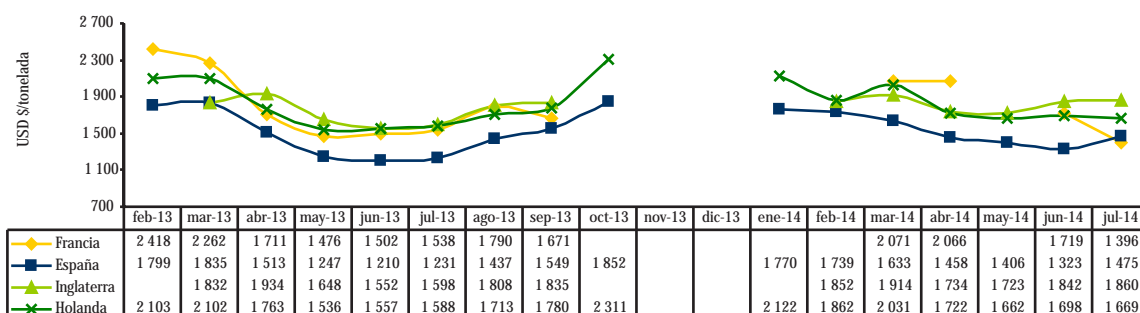
Continúa...

Banano "Cavendish Valery"

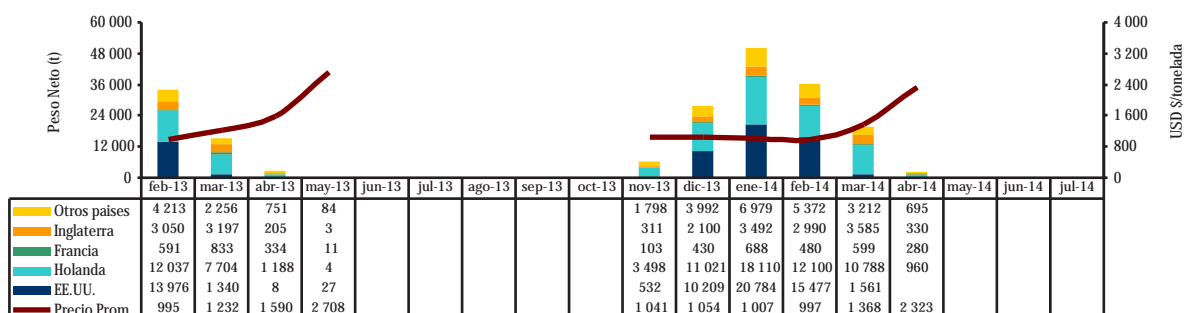
Perú: Volumen y Precio Promedio FOB de Exportación de Paltas (Aguacates) 2012 - 2014



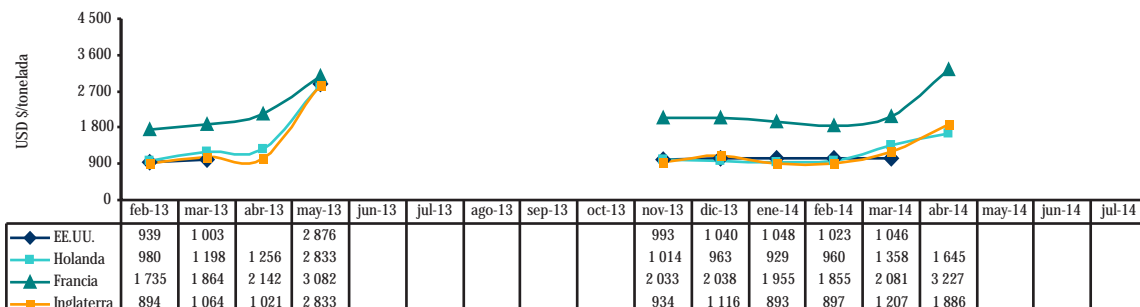
Perú: Precio FOB de Principales Destinos de Exportación de Paltas (Aguacates) 2012 - 2014



Perú: Volumen y Precio Promedio FOB de Exportación de Mangos Frescos 2012 - 2014



Perú: Precio FOB de Principales Destinos de Exportación de Mangos Frescos 2012 - 2014

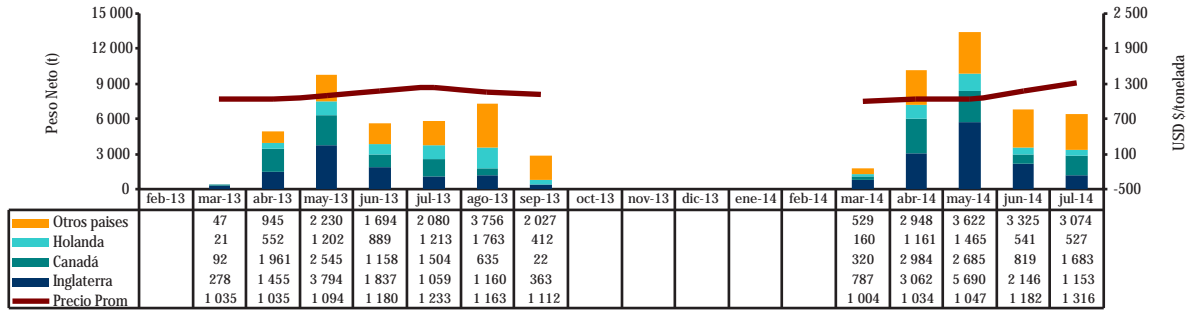


Continúa...

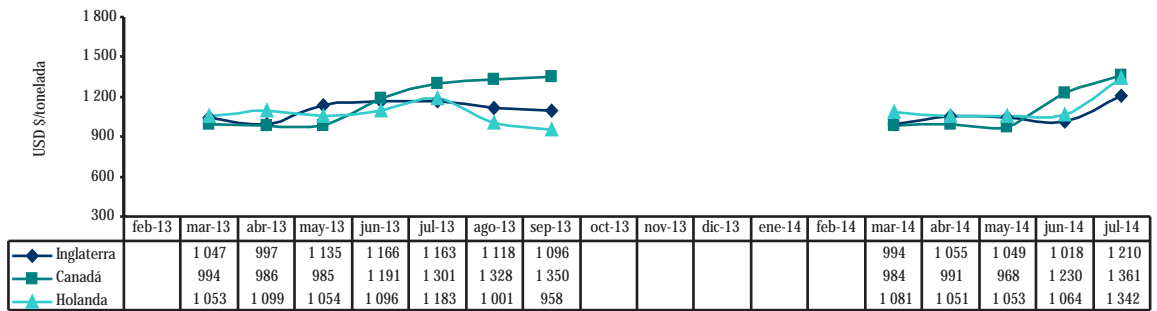
Paltas

Mangos frescos

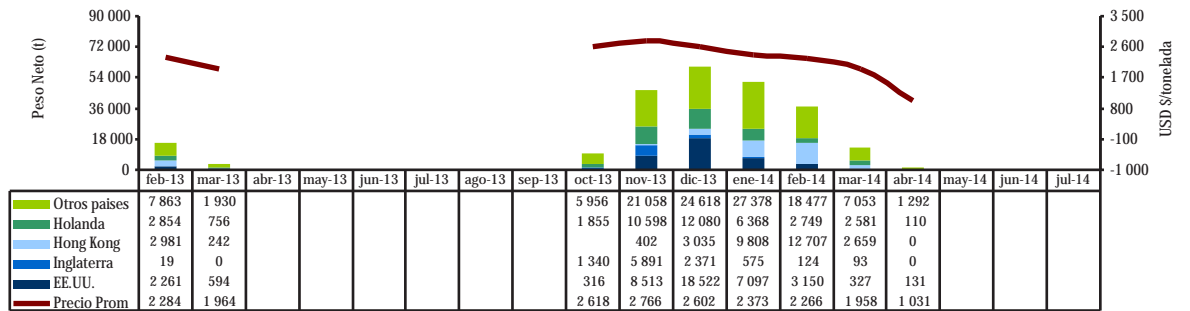
Perú: Volumen y Precio Promedio FOB de Exportación de Mandarinas Frescas 2012 - 2014



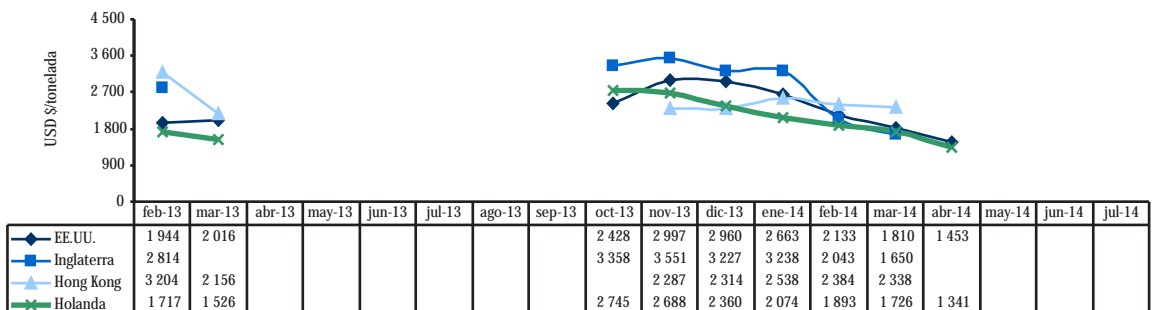
Perú: Precio FOB de Principales Destinos de Exportación de Mandarinas Frescas 2012 - 2014



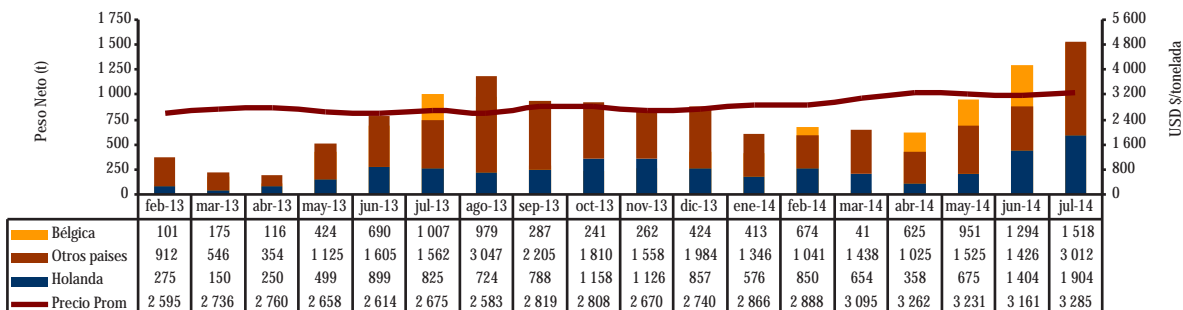
Perú: Volumen y Precio Promedio FOB de Exportación de Uvas Frescas 2012 - 2014



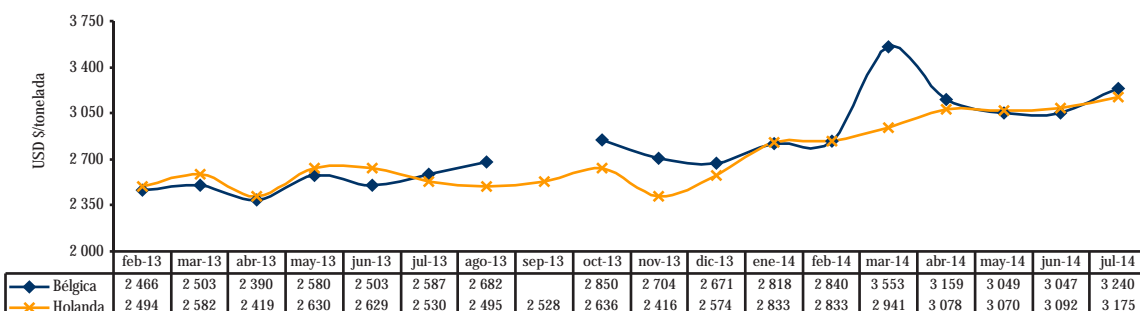
Perú: Precio FOB de principales Destinos de Exportación de Uvas Frescas 2012 - 2014



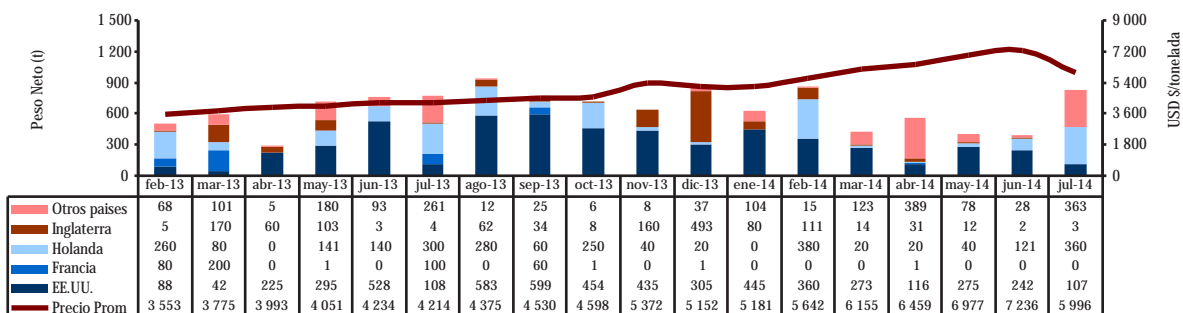
Perú: Volumen y Precio Promedio FOB de Exportación de Cacao en grano 2012 - 2014



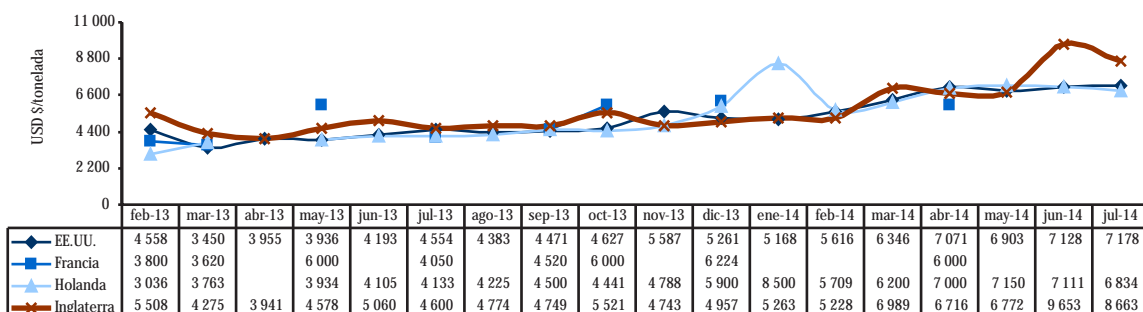
Perú: Precio FOB de Principales Destinos de Exportación de Cacao en grano 2012 - 2014



Perú: Volumen y Precio Promedio FOB de Exportación de Mantequilla de Cacao 2012 - 2014



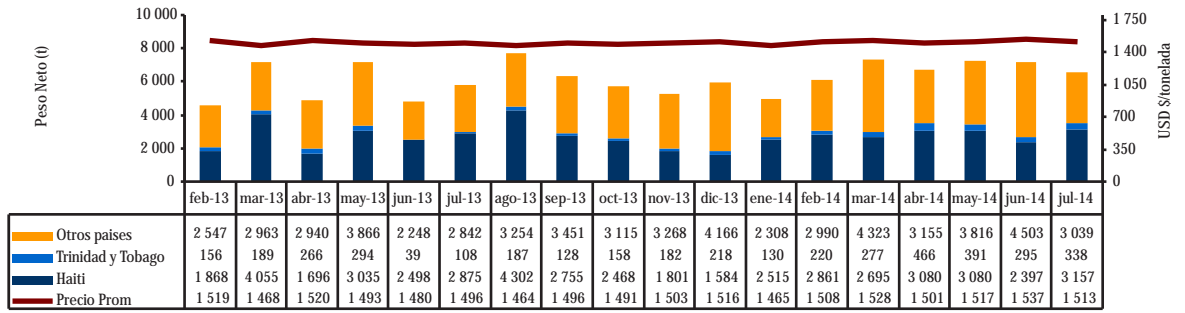
Perú: Precio FOB de Principales Destinos de Exportación de Mantequilla de Cacao 2012 - 2014



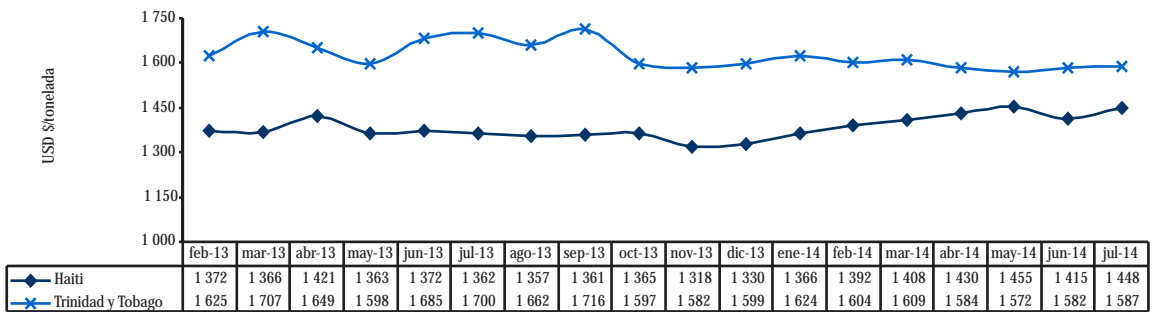
Continúa...

Leche Evaporada

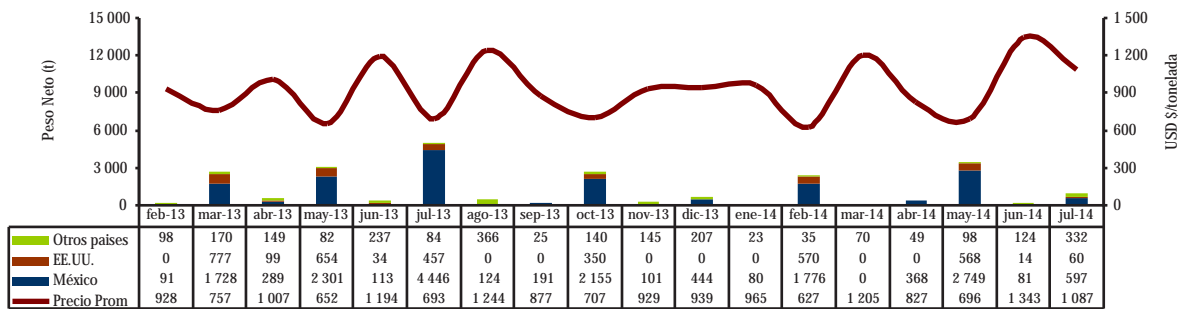
Perú: Volumen y Precio Promedio FOB de Exportación de Leche Evaporada 2012 - 2014



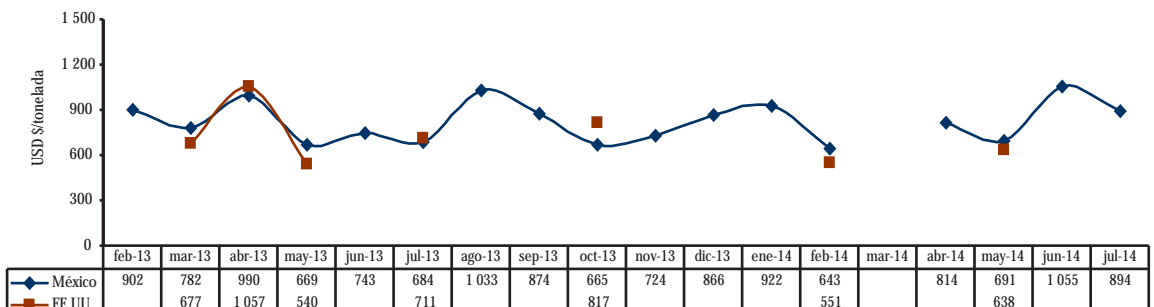
Perú: Precio FOB de Principales Destinos de Exportación de Leche Evaporada 2012 - 2014



Perú: Volumen y Precio Promedio FOB de Exportación de Madera Aserrada de Virola, Mahogany 2012 - 2014



Perú: Precio FOB de Principales Destinos de Exportación de Madera Aserrada de Virola, Mahogany 2012 - 2014



Conclusión

Madera aserrada

3. Precios de Legumbres, Frutas y Otros en principales mercados mayoristas de Estados Unidos, Canadá y Europa

AJOS					Guatemala				
Mercado: Mayorista de Nueva York					Snow Peas Decalxyed	s/e	21,00	25,00/26,00	
					Sugar Snap Peas Decalxyed	s/e	18,00/19,00	25,00/26,00	
					Mercado: Mayorista de Chicago				
					Unidad: US \$ /Caja 10 lb				
Origen	Variiedad	Calibre	11 julio 14	25 julio 14	Origen	Variiedad	Calibre	11 julio 14	25 julio 14
California 10 lb	Elephant	lge	35,00/36,00	35,00/36,00	California	Sugar Snap Peas Stringless/Decalxyed	s/e	24,00	28,00
California 30lb	Blanco	col super col	65,00/72,00 65,00/72,00	72,00 75,00	Guatemala	Snow Peas Decalxyed	s/e	20,00/22,00	24,00
China 30lb	Blanco	5	22,00/26,00	22,00/24,00		Sugar Snap Peas Decalxyed	s/e	17,50/18,50	19,00/20,00
México 30lb	Morado	super col	60,00	65,00	Perú	Snow Peas Decalxyed	s/e	18,00/32,00	31,00
		10	55,00	55,00		Sugar Snap Peas Decalxyed	s/e	18,00	19,00
ALCACHOFAS					CEBOLLAS FRESCAS				
Mercado: Mayorista de Los Angeles					Mercado: Mayorista de Miami				
					Unidad: US \$ /Caja				
Origen	Variiedad	Calibre	11 julio 14	25 julio 14	Origen	Variiedad	Calibre	11 julio 14	25 julio 14
California	Globe Thorned	12	28,00	24,00/28,00	Arizona	Red Globe Type	jbo	13,00	...
		18-24	38,00	38,00	25 lb		med	10,00	...
		30-36	28,00	15,00/28,00	California	Red Globe Type	jbo	12,00/14,00	13,00/14,00
		lge-lse	30,00	30,00	25 lb				
		med-lse	40,00	40,00	Georgia	Red Globe Type	jbo	12,00	...
		sml-lse	40,00	40,00	25 lb				
Mercado: Mayorista de Miami					Idaho-Oregon	Red Globe Type	jbo	...	12,00
					25 lb				
					México	Red Globe Type	jbo	13,00	...
					25 lb				
					Nuevo México	Red Globe Type	jbo	15,00	11,00
					25 lb				
					Texas	Red Globe Type	jbo	13,00/14,00	...
					25 lb				
					Arizona	Yellow Grano	jbo	15,00	...
					50 lb				
					California	Yellow Hybrid	jbo	...	18,00
					50 lb				
					Chile	Yellow Valencia	col	15,00	...
					50 lb		jbo	15,00	...
					Idaho-Oregon	Yellow Spanish Hybrid	col	...	16,00/17,00
					50 lb		jbo	...	16,00/18,00
					México	Blanco	jbo	19,00/20,00	19,00/20,00
					50 lb				
						Yellow Grano	jbo	...	15,00/20,00
					Nevada	Blanco	jbo	...	22,00
					50 lb				
					Nuevo México	Yellow Grano	jbo	15,00/16,00	15,00/20,00
					50 lb		col	17,00	...
					Texas	Yellow Grano	jbo	15,00/16,00	16,00
					50 lb				
					Washington	Blanca	jbo	...	17,00
					50 lb				
Mercado: Mayorista de New York					Mercado: Mayorista de Miami				
					Unidad: US \$ /Caja 10 lb				
Origen	Variiedad	Calibre	11 julio 14	25 julio 14	Origen	Variiedad	Calibre	11 julio 14	25 julio 14
California	Sugar Snap Peas Stringless/Decalxyed	s/e	...	30,00	California	Sugar Snap Peas Decalxyed	s/e	31,00/32,00	...
Guatemala	Snow Peas Decalxyed	s/e	18,00/20,00	24,00/28,00					
	Sugar Snap Peas Decalxyed	s/e	16,00/20,00	20,00/28,00					
Perú	Snow Peas Decalxyed	s/e	...	30,00/34,00					
	Sugar Snap Peas Decalxyed	s/e	...	32,00					

Continúa...

Mercado: Mayorista de Nueva York					Mercado: Mayorista de Nueva York				
Origen	Variedad	Calibre	Unidad: US \$ /Caja-Sacos		Origen	Variedad	Calibre	Unidad: US \$ /Caja 11 lb	
			11 julio 14	25 julio 14				11 julio 14	25 julio 14
California 25 lb	Red Globe Type	jbo med	9,00/10,00 8,00/9,00	12,00/18,00 11,00/14,00	Perú	Verde	jbo lge-std xlge	34,00/36,00 30,00/38,00 29,00	42,00/48,00 34,00/38,00 ...
Idaho 25 lb	Blanca Boilers	s/e	18,00/19,00	18,00/19,00		Blanco	xlge	35,00/38,00	...
México 25 lb	Red Globe Type	med	10,00/11,00	...	México	Verde	jbo lge std xlge	32,00/36,00 34,00/38,00 26,00/35,00 29,00/38,00	... 35,00/36,00
Nuevo México 25 lb	Red Globe Type	jbo med	10,00/11,00 9,00/10,00	YUCA (CASSAVA)				
Oregon 25 lb	Red Globe Type	med	...	11,00	Mercado: Mayorista de St. Louis				
Arizona 50 lb	Yellow Grano	jbo	16,00/17,00	16,00	Unidad: US \$ /Caja 40 lb				
California 50 lb	Yellow Hybrid	jbo col	14,00/15,00 16,00/18,00	19,00/20,00 20,00/22,00	Origen	Variedad	Calibre	11 julio 14	25 julio 14
	Blanca	jbo lge med	18,00/22,00 20,00 16,00	Costa Rica	s/e	s/e	28,50	29,50
México 50 lb	Blanca	jbo	20,00/24,00	...	BATATAS				
Nuevo México 50 lb	Yellow Grano	jbo col	15,00/16,00 15,00	18,00 ...	Mercado: Mayorista de Boston				
	Blanca	jbo	20,00/22,00	...	Unidad: US \$ / Sacos 50 lb				
Oregon 50 lb	Yellow Hybrid	jbo	...	20,00/21,00	Origen	Variedad	Calibre	11 julio 14	25 julio 14
Texas 50 lb	Blanca	jbo	18,00	...	Florida	s/e	med-lge	18,00	18,00
LECHUGA					COCO				
Mercado: Mayorista de Boston					Mercado: Mayorista de Detroit				
Unidad: US \$ /Caja					Unidad: US \$ / Caja 45lb				
Origen	Variedad	Calibre	11 julio 14	25 julio 14	Origen	Variedad	Calibre	11 julio 14	25 julio 14
California 2,2 lb	s/e	s/e	12,00	12,00	Tailandia	Young Type	9	23,50	24,50
Perú 2,5 lb	s/e	s/e	10,00	12,00	República Dominicana	Dry	40	32,00	33,00
ESPARRAGOS					LIMAS				
Mercado: Mayorista de Chicago					Mercado: Mayorista de Columbia				
Unidad: US \$ /Caja 11 lb					Unidad: US \$ / Caja 10-40 lb				
Origen	Variedad	Calibre	11 julio 14	25 julio 14	Origen	Variedad	Calibre	11 julio 14	25 julio 14
México	Verde	jbo lge std	22,50/24,50 28,50 28,50	Guatemala 10 lb	Seedlees Type	54	9,00	11,00
Mercado: Mayorista de Miami					México 40 lb	Seedlees Type	110 150 175 200 230 15,00/16,00 19,00	17,00 14,00 16,00 20,00/21,00 ...
Unidad: US \$ /Caja 11 lb					LIMONES				
Origen	Variedad	Calibre	11 julio 14	25 julio 14	Mercado: Mayorista de New Covent Garden (Uk)				
México	Verde	jbo	28,00	...	Unidad: US \$ /Caja 15 kgs				
Perú	Verde	jbo lge std	... 22,00 22,00	37,00/38,00 34,00 34,00/35,00	Origen	Variedad	Calibre	11 julio 14	25 julio 14
	Blanco	lge	34,00/35,00	34,00/35,00	Sudáfrica	s/e	88	34,26	...
Mercado: Mayorista de Miami					Uruguay	s/e	88	34,26	...
Unidad: US \$ /Caja 7/10 bushel					Mercado: Mayorista de Miami				
Origen	Variedad	Calibre	11 julio 14	25 julio 14	Unidad: US \$ /Caja 7/10 bushel				
California	s/e	115 140 165 200	35,00 37,00 32,00/36,00 33,00/35,00	36,00 37,00 40,00 33,00/34,00	Origen	Variedad	Calibre	11 julio 14	25 julio 14

Continúa...

Mayorista de Rotterdam					Mercado: Mayorista de Rotterdam					
Unidad: US \$ /Caja 15 kg					Unidad: US \$ / Caja 18 kg					
Origen	Variiedad	Calibre	11 julio 14	25 julio 14	Origen	Variiedad	Calibre	11 julio 14	25 julio 14	
Sudáfrica 15 kg	s/e	63	...	27,53/30,89	Italia	Fuji	lge	...	12,97	
		75	...	26,83/32,91			Nueva Zelanda	Royal Gala	lge	30,84
		88	...	26,86/37,27		Braeburn		lge	28,27	...
		100	...	29,55/38,61		Sudáfrica	Golden Delicious	lge	23,98	...
		113	...	29,55/37,27			Uruguay	Granny Smith	lge	21,41
		138	...	29,55/37,27		Mercado: Mayorista de Rotterdam				
160	...	32,23/32,91	Unidad: US \$ / Caja 18 kg							
España 15 kg	s/e	70-80	...	26,86	Origen	Variiedad	Calibre	11 julio 14	25 julio 14	
		120	...	24,85	Argentina	Red Delicious	110	...	22,83	
		140	...	22,16		Granny Smith	100-110 120	...	29,55 24,18	
MANGOS					Brasil	Royal Gala	100 110 120 135	...	15,45 15,45/16,79 14,10/16,12 13,43/15,45	
Mercado: Mayorista de Miami					Chile	Braeburn	100-110 120 135 150	...	18,13/20,15 16,79/18,80 16,12/17,46 14,77/16,12	
Unidad: US \$ / Caja 4 - 4,5 kg (1 lyr)						Granny Smith	70 80 90 100 110 120 135 150	...	20,55 16,12/21,22 21,89 13,43/21,89 13,43/21,22 14,77/20,55 12,76/17,46 12,09/16,12	
Origen	Variiedad	Calibre	11 julio 14	25 julio 14		Red Chief	100 110 120 125 135 150 163	...	19,21 17,86/19,47 17,46/18,80 20,15 17,46/20,15 16,79 18,80	
Haití	Francis (Francine)	9 10 12	8,00 8,00 7,00	8,00		Red Delicious	100-110-135 120 125	...	16,52 16,52/17,46 17,46	
México	Tommy Atkins	7 9	7,00 6,00	6,00/7,00 5,00/6,00	Sudáfrica	Golden Delicious	80-90 100 110 120 150	...	16,79 15,45/21,49 14,77/21,49 14,10 16,12	
	Ataulfo	16	7,00/8,00	...		Granny Smith	70-125 80 90 100 110 120 135	...	20,15 20,15/26,86 24,85/26,86 25,52/28,21 15,45/28,21 14,77/24,18 16,12/18,80	
	Keitt	8	...	7,00		Royal Gala	90 100 110 120 135	...	25,52 27,53 26,86 21,49 18,80	
Puerto Rico	Tommy Atkins	8 9	6,00 6,00	... 5,00	PAPAYA					
Mercado: Mayorista de Nueva York					Mercado: Mayorista de Miami					
Unidad: US \$ /Caja 4 kg (1 lyr)					Unidad: US \$ / Caja 35 lb					
Origen	Variiedad	Calibre	11 julio 14	25 julio 14	Origen	Variiedad	Calibre	11 julio 14	25 julio 14	
México	Ataulfo	12-14	...	10,00	Guatemala	Tainung	8 10 12 14	24,00 20,00 20,00/21,00 19,00/20,00	20,00 20,00/22,00 20,00/21,00 ...	
	Kent	6 7 8 9 10 12	... 6,00/7,00 6,00/7,00 7,00 6,00 ...	6,00/7,50 ... 6,00/7,50 6,00/7,00 6,00/7,00 6,00/6,50	MANZANAS					
	Tommy Atkins	7 8 9 10 12	6,00/7,00 6,00/7,00 6,00/7,00 6,00 5,00/6,00	6,00/7,50 7,00 6,00/7,50 6,00/7,50 6,00/6,50	Mercado: Mayorista de New Covent Garden					
Unidad: US \$ /Caja 4 kg (1 lyr)					Unidad: US \$ / Caja 18 kg					
Origen	Variiedad	Calibre	11 julio 14	25 julio 14	Origen	Variiedad	Calibre	11 julio 14	25 julio 14	
Brasil	Palmer	8	10,28	9,13	Argentina	Granny Smith	lge	19,10	14,42	
Puerto Rico	Keitt	s/e	9,25	8,96		Red Delicious	lge	27,41	...	
MANZANAS					Chile	Braeburn	lge	...	23,04	
Mercado: Mayorista de New Covent Garden						Fuji	lge	...	18,77	
Unidad: US \$ /Caja 18 kg						Red Chief	lge	...	17,07	
Origen	Variiedad	Calibre	11 julio 14	25 julio 14		Royal Gala	lge	...	25,60	
Argentina	Granny Smith	lge	19,10	14,42	Francia	Golden Delicious	lge	...	17,24	
	Red Delicious	lge	27,41	...	PAITAS					
Chile	Braeburn	lge	...	23,04	Mercado: Mayorista de New York					
	Fuji	lge	...	18,77	Unidad: US \$ / Caja 20 lb (2 lyr)					
	Red Chief	lge	...	17,07	Origen	Variiedad	Calibre	11 julio 14	25 julio 14	
	Royal Gala	lge	...	25,60	California	Hass	48	...	42,00/44,00	
Francia	Golden Delicious	lge	...	17,24						

Continúa...

Florida	Various Greenskin Varieties	16-18-20 28-32	... 12,00/14,00	17,00/18,00 ...
México	Hass	36 40 48	39,00/42,00 38,00/42,00 40,00/42,00	40,00/44,00 40,00/43,00 38,00/40,00
Perú	Hass	40 48	34,00/35,00 ...	30,00/32,00 42,00/44,00
Mercado: Mayorista de Los Angeles				
Unidad: US \$ / Caja 20 lb (2 lyr)				
Origen	Variiedad	Calibre	11 julio 14	25 julio 14
California	Hass	48 60	40,00 40,00/42,00	39,00/41,00 41,00/44,00
México	Hass	40 48 60	40,00 38,50/40,00 38,00	... 38,00/40,00 38,00/40,00
Mercado: Mayorista New Covent Garden				
Unidad: US \$ / Caja (4 kg)				
Origen	Variiedad	Calibre	11 julio 14	25 julio 14
Kenia	Fuerte	12	...	10,29
Perú	Hass	12	8,22	8,53
UVAS				
Mercado: Mayorista de New York				
Unidad: US \$ / Caja 18lb				
Origen	Variiedad	Calibre	11 julio 14	25 julio 14
California	Black Seedless	lge med sml xlge	24,00/26,00 22,00 20,00 26,00/32,00
	Fantasy	lge-xlge	35,00	...
	Flame Seedless	lge-xlge	28,00/30,00	...
	Scarlet Royal	lge	26,00	...
	Sugraone	lge med xlge	25,00/26,00 18,00 26,00/30,00
	Summer Royal	xlge	30,00/36,00	...
México	Red Globe	lge med med-lge xlge	22,00/24,00 14,00 18,00/20,00 24,00	25,00/26,00
	Sugraone	lge xlge	18,00/20,00 22,00
Mercado: Mayorista de Los Angeles				
Unidad: US \$ /Caja 18 lb				
Origen	Variiedad	Calibre	11 julio 14	25 julio 14
California	Black Seedless	lge	28,00	...
	Flame Seedless	med-lge	18,00/20,00	...
	Sugraone	lge	18,00/20,00	...
México	Red Globe	xlge	16,00/18,00	15,00/16,00
	Sugraone	lge	14,00/16,00	...

NARANJAS**Mercado: Mayorista de Rotterdam**

Origen	Variiedad	Calibre	Unidad: US \$ /Caja 15 kg			
			11 julio 14	25 julio 14		
Morocco	Late Navel	42	...	12,76		
		48	...	11,42		
		54	...	11,42/12,76		
		60	...	10,74/12,76		
		70	...	12,09/12,76		
		80	...	13,10/13,43		
		90	...	13,10/14,77		
		100	...	12,76/13,43		
		110	...	10,74/12,76		
		Sudáfrica	Late Navel	36	...	13,43/17,46
				40	...	12,76/18,80
48	...			12,76/18,13		
56	...			12,09/18,80		
60	...			14,77/18,80		
64-72	...			12,09/16,79		
88	...			14,10/16,12		
105	...			14,10/15,11		
	Navel			36	...	13,43/17,46
				40	...	12,76/18,80
				48	...	12,76/18,13
		56	...	12,09/18,80		
		60	...	14,77/18,80		
		64-72	...	12,09/16,79		
		88	...	14,10/16,12		
		105	...	14,10/15,11		
			Valencia	48-56-65	...	14,10/15,78
				72	...	14,77/16,79
				88	...	14,77/17,46
105	...			14,77/15,45		
España	Valencia			42	...	12,09
		48-54	...	11,42		
		60	...	11,42/12,09		
		70	...	12,76		

OTROS CÍTRICOS**Mercado: Mayorista de Rotterdam**

Origen	Variiedad	Calibre	Unidad: US \$ / Caja (10 kg)	
			11 julio 14	25 julio 14
Perú	s/e	70	20,00/22,00	20,00

HIERBAS**ESTRAGÓN****Mercado: Mayorista de New York**

Origen	Variiedad	Calibre	Unidad: US \$ / Bushel cartons	
			11 julio 14	25 julio 14
Colombia	s/e	12	15,00/16,00	15,00/16,00
Israel	s/e	12	15,00/16,00	15,00/16,00
México	s/e	12	15,00/16,00	15,00/16,00

ORÉGANO**Mercado: Mayorista de Miami**

Origen	Variiedad	Calibre	Unidad: US \$ / Bolsa 1 lb	
			11 julio 14	25 julio 14
Colombia	s/e	s/e	5,00	5,00
Guatemala	s/e	s/e	4,00	4,00
Perú	s/e	s/e	5,00/6,00	5,00/6,00

Mercado: Mayorista de New York			Unidad: US \$ /Caja 1 kg	
Origen	Variedad	Calibre	11 julio 14	25 julio 14
Colombia	s/e	12	10,00/12,00	10,00/12,00
Israel	s/e	12	12,00/13,00	12,00/13,00
México	s/e	12	10,00/12,00	10,00/12,00

TOMILLO				
Mercado: Mayorista de Miami			Unidad: US \$ /Bolsa 1 lb	
Origen	Variedad	Calibre	11 julio 14	25 julio 14
Colombia	s/e	s/e	4,00	4,00
Florida	s/e	s/e	4,00	4,00
Perú	s/e	s/e	3,50/4,00	3,50/4,00
<i>s/e: sin especificación ... : sin información</i>				
col: colosal corrida)	jbo: jumbo	xlge: extra large	lyr: layer (capa o	
lge: large	med: medium	sml: small		

Fuente: USDA - Market News com., 2014

Elaborado por la Dirección de Estadística Agraria
Dirección General de Seguimiento y Evaluación de Políticas
Ministerio de Agricultura y Riego
Se permite la reproducción total o parcial de este documento
por cualquier medio, siempre y cuando se cite la fuente
Visite el Portal Agrario: www.minagri.gob.pe
<http://siea.minagri.gob.pe>